

# Revenu d'insertion (RI), Vaud, juin 2017



## Statistique Vaud

Département des finances  
et des relations extérieures

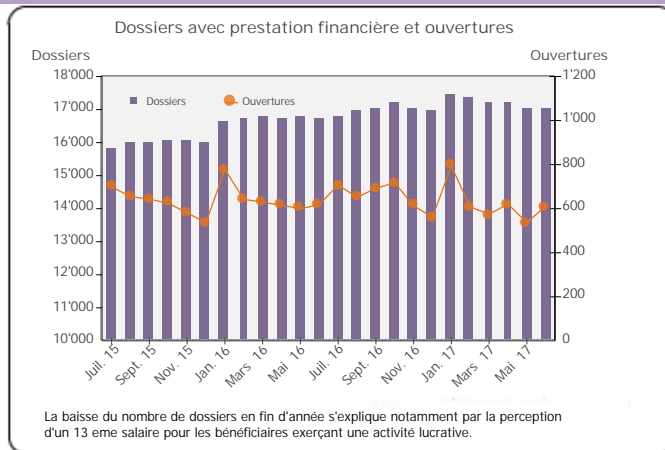
Données générales	Nombre	Variation mensuelle (1)	Variation annuelle (1)
Dossiers avec prestation financière	17'044	-0.1%	2.1%
Ouverture de dossiers (2)	609	13.6%	-1.3%
Fermetures de dossiers, février 2017 (3)	729	-4.5%	29.7%
Ensemble des bénéficiaires (4)	26'605	0.0%	2.3%
Bénéficiaires, n.c. personnes à charges (5)	19'269	-0.2%	1.6%
Bénéficiaires suivis par un ORP (6)	3'044	-1.9%	-3.7%
Mesures d'insertion sociale et professionnelle	3'411	-2.7%	6.6%

### Dossiers avec prestation financière

Type de ressources	Nombre	%
Sans ressources	10'397	61%
Avec ressources (7)	6'647	39%
revenus d'activité	2'559	15%
revenus liés à une mesure d'insertion	16	0%
prestations LACI	300	2%
rentes et autres prestations sociales	4'344	25%
pensions alimentaires	1'123	7%
autres ressources	428	3%

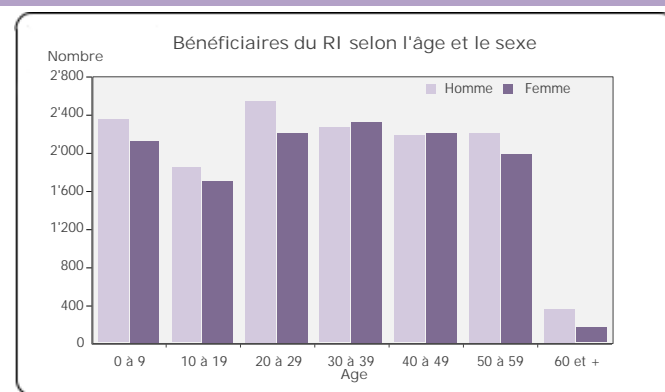
  

Type de ménage	Nombre	%
Personne seule	11'952	70%
Couple sans enfant	754	4%
Couple avec enfants mineurs	1'463	9%
Familles monoparentales avec enfants mineurs	2'863	17%
Famille avec adultes à charge	12	0%



### Ensemble des bénéficiaires

Type de personne	Nombre	%
Bénéficiaire principal	17'044	64%
Conjoint ou concubin de la personne principale	2'225	8%
Mineurs à charge	7'324	28%
Majeurs à charge	12	0%

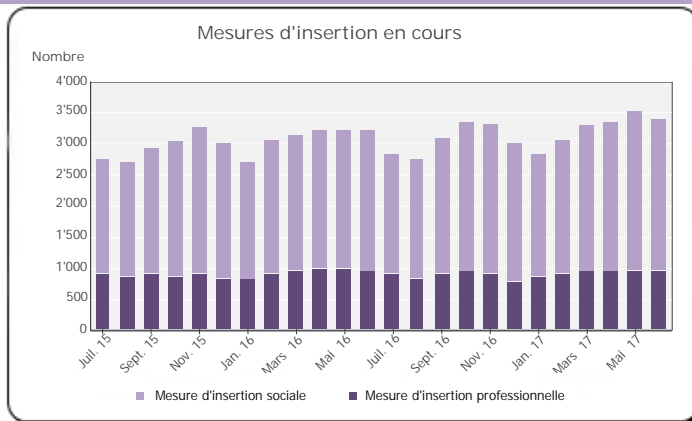


### Bénéficiaires, non compris personnes à charge

	avec prestation financière		Bénéficiaires avec mesure d'insertion sociale (8)		Bénéficiaires suivis par un ORP			
	avec ou sans prestation financière	avec mesure d'insertion professionnelle (9)	avec ou sans prestation financière	avec mesure d'insertion professionnelle (9)				
<b>Total</b>	19'269	100%	2'402	100%	3'044	100%	928	100%
<b>Sexe</b>								
Homme	9'991	52%	1'276	53%	1'909	63%	612	66%
Femme	9'277	48%	1'125	47%	1'135	37%	316	34%
<b>Age</b>								
Moins de 18 ans	107	1%	0	0%	0	0%	0	0%
18 à 25 ans	3'408	18%	919	38%	276	9%	100	11%
26 à 29 ans	1'986	10%	307	13%	304	10%	90	10%
30 à 39 ans	4'605	24%	568	24%	797	26%	225	24%
40 à 49 ans	4'425	23%	388	16%	841	28%	274	30%
50 à 59 ans	4'200	22%	212	9%	772	25%	222	24%
60 à 64 ans	425	2%	7	0%	54	2%	17	2%
65 ans et plus	113	1%	1	0%	0	0%	0	0%
<b>Nationalité</b>								
Suisse	9'286	48%	937	39%	1'488	49%	477	51%
UE 27	3'444	18%	278	12%	665	22%	237	26%
Autre Europe	1'794	9%	156	6%	225	7%	62	7%
Reste du monde	4'745	25%	1'031	43%	666	22%	152	16%
<b>Formation déclarée</b>								
Scolarité obligatoire	8'127	42%	1'040	43%	1'333	44%	366	39%
Formation professionnelle	4'878	25%	367	15%	1'129	37%	368	40%
Maturité	792	4%	99	4%	139	5%	43	5%
Ecole prof. sup., haute école	1'465	8%	85	4%	436	14%	149	16%
Non classable/Inconnu	4'007	21%	811	34%	7	0%	2	0%

## Mesures d'insertion professionnelle et sociale

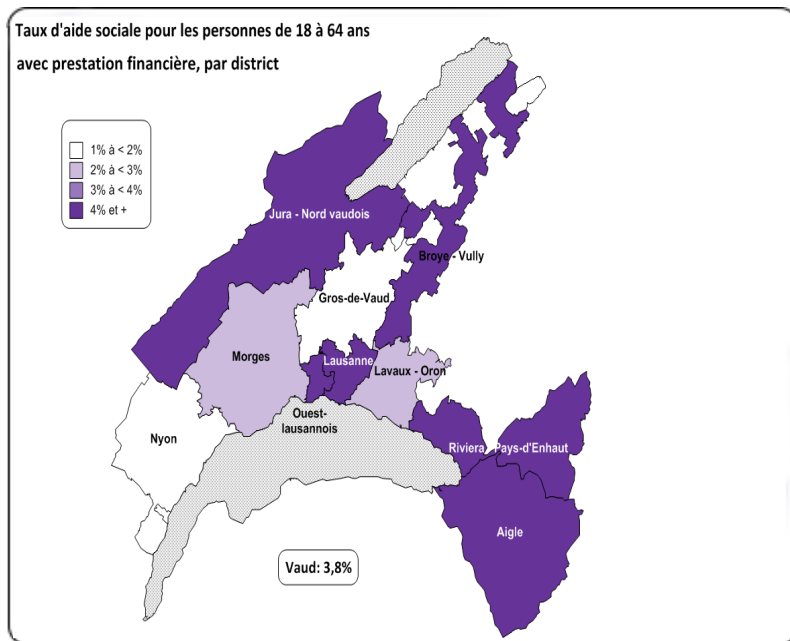
<b>Mesures d'insertion professionnelle</b>	<b>936</b>
Stage professionnelle	1%
Allocation cantonale d'initiation au travail	9%
Prestation de formation (10)	62%
Emploi d'insertion	28%
<b>Mesures d'insertion sociale</b>	<b>2'475</b>
Formation (11)	56%
Restauration du lien social	8%
Préservation de la situation économique	2%
Individualisée (12)	34%



## Fermeture de dossiers, février 2017

Principaux motifs de fermeture	Nombre	Variation mensuelle
Amélioration de la situation financière	165	5%
dont prise ou reprise d'emploi,	156	15%
changement taux d'activité		
Obtention autres prestations sociales	271	-20%
dont indemnité LACI	51	11%
prestations complémentaires AVS/AI	17	-43%

## Taux d'aide sociale (13)



Villes (14)	Jun 16	Jun 17
Lausanne	6.6%	6.2%
Prilly	5.9%	6.0%
Pully	1.9%	2.0%
Renens	5.3%	5.5%
Ecublens	2.7%	2.8%
Morges	3.6%	3.5%
Gland	2.4%	2.1%
Nyon	2.7%	2.3%
Montreux	5.7%	6.4%
La Tour-de-Peilz	4.8%	4.8%
Vevey	7.3%	7.1%
Yverdon-les-Bains	6.3%	6.5%
Districts		
Aigle	4.3%	4.7%
Broye-Vully	4.4%	4.5%
Gros-de-Vaud	1.5%	1.7%
Jura-Nord vaudois	4.3%	4.5%
Lausanne	6.0%	5.5%
Lavaux-Oron	1.9%	2.0%
Morges	2.1%	2.0%
Nyon	1.6%	1.5%
Ouest lausannois	4.1%	4.2%
Riviera-Pays-d'Enhaut	4.7%	5.0%
Vaud	3.8%	3.8%

- 1) Variation par rapport au mois précédent / à l'année précédente.
- 2) Dossier bénéficiant d'une prestation financière pour la première fois.
- 3) Dossier sans prestation financière depuis 6 mois. La date de fermeture correspond au dernier mois de prestation.
- 4) Personne vivant dans un ménage bénéficiant d'une prestation financière durant le mois.
- 5) Bénéficiaire principal avec prestation financière et conjoint ou concubin de la personne principale durant le mois.
- 6) Bénéficiaire du RI inscrit auprès d'un office régional de placement (ORP) à la fin du mois étudié.
- 7) Un dossier peut se trouver dans plusieurs sous-catégories.
- 8) Toute personne qui a suivi une mesure d'insertion sociale au moins un jour durant le mois. Les mesures d'insertion sociale sont délivrées par les centres sociaux régionaux (CSR)
- 9) Toute personne qui a suivi une mesure d'insertion professionnelle au moins un jour durant le mois et qui est bénéficiaire du RI. Les mesures d'insertion professionnelle sont délivrées par les ORP.
- 10) Cours, stages et mesures visant à la clarification des aptitudes professionnelles.
- 11) Bilan de compétence et cours.
- 12) Les mesures individualisées sont des mesures ne faisant pas partie du catalogue des mesures recommandées par le SPAS.
- 13) Le taux d'aide sociale correspond au nombre de personnes de 18 à 64 ans vivant dans un ménage avec prestation financière durant le mois rapporté à la population résidente permanente de 18 à 64 ans.
- 14) Communes de plus de 10'000 habitants.

Définitions relatives à la fiche mensuelle: <http://www.stat.vd.ch/ri>