

Revenu d'insertion (RI), Vaud, juin 2019



Statistique Vaud

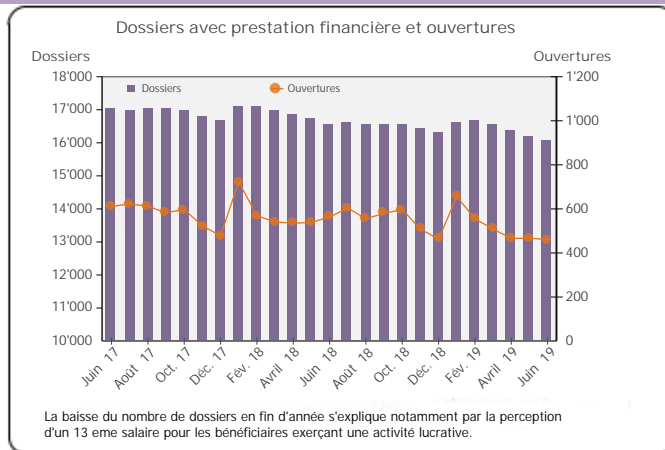
Département des finances
et des relations extérieures

Données générales	Nombre	Variation mensuelle (1)	Variation annuelle (1)
Dossiers avec prestation financière	16'086	-0.7%	-2.8%
Ouverture de dossiers (2)	459	-1.5%	-18.5%
Fermetures de dossiers, février 2019 (3)	594	5.7%	-5.3%
Ensemble des bénéficiaires (4)	25'887	-0.5%	-1.6%
Bénéficiaires, n.c. personnes à charges (5)	18'191	-0.8%	-2.9%
Bénéficiaires suivis par un ORP (6)	2'696	-3.1%	-1.6%
Mesures d'insertion sociale et professionnelle	3'615	-2.9%	-3.3%

Dossiers avec prestation financière

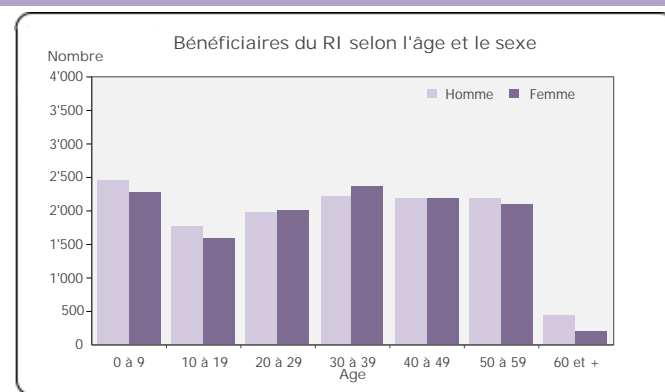
Type de ressources	Nombre	%
Sans ressources	9'245	57%
Avec ressources (7)	6'841	43%
revenus d'activité	2'523	16%
revenus liés à une mesure d'insertion	11	0%
prestations LACI	201	1%
rentes et autres prestations sociales	4'615	29%
pensions alimentaires	1'062	7%
autres ressources	404	3%

Type de ménage	Nombre	%
Personne seule	11'037	69%
Couple sans enfant	656	4%
Couple avec enfants mineurs	1'439	9%
Familles monoparentales avec enfants mineurs	2'934	18%
Famille avec adultes à charge	20	0%



Ensemble des bénéficiaires

Type de personne	Nombre	%
Bénéficiaire principal	16'086	62%
Conjoint ou concubin de la personne principale	2'105	8%
Mineurs à charge	7'676	30%
Majeurs à charge	20	0%

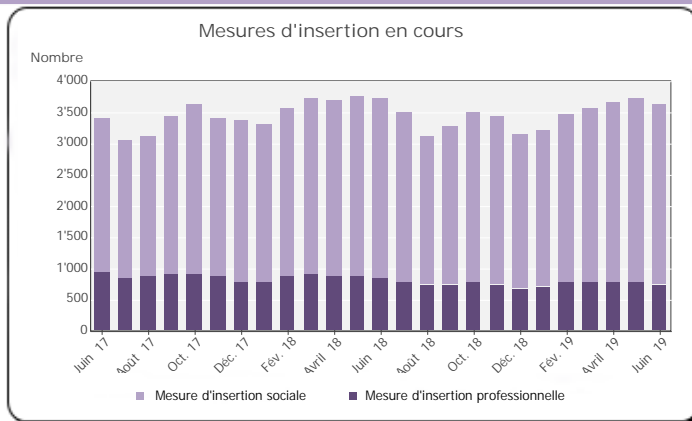


Bénéficiaires, non compris personnes à charge

	avec prestation financière		Bénéficiaires avec mesure d'insertion sociale (8)		Bénéficiaires suivis par un ORP			
	avec ou sans prestation financière	avec mesure d'insertion professionnelle (9)						
Total	18'191	100%	2'718	100%	2'696	100%	741	100%
Sexe								
Homme	9'184	50%	1'427	53%	1'672	62%	465	63%
Femme	9'007	50%	1'291	47%	1'024	38%	276	37%
Age								
Moins de 18 ans	94	1%	0	0%	0	0%	0	0%
18 à 25 ans	2'253	12%	965	36%	211	8%	55	7%
26 à 29 ans	2'019	11%	389	14%	269	10%	69	9%
30 à 39 ans	4'557	25%	639	24%	761	28%	223	30%
40 à 49 ans	4'360	24%	448	16%	735	27%	216	29%
50 à 59 ans	4'250	23%	258	9%	682	25%	172	23%
60 à 64 ans	532	3%	14	1%	38	1%	6	1%
65 ans et plus	126	1%	5	0%	0	0%	0	0%
Nationalité								
Suisse	8'965	49%	979	36%	1'394	52%	400	54%
UE 27	3'023	17%	283	10%	518	19%	166	22%
Autre Europe	1'644	9%	158	6%	177	7%	41	6%
Reste du monde	4'559	25%	1'298	48%	607	23%	134	18%
Formation déclarée								
Scolarité obligatoire	7'640	42%	1'125	41%	1'087	40%	256	35%
Formation professionnelle	5'004	28%	376	14%	985	37%	330	45%
Maturité	795	4%	93	3%	165	6%	35	5%
Ecole prof. sup., haute école	1'616	9%	129	5%	453	17%	119	16%
Non classable/Inconnu	3'136	17%	995	37%	6	0%	1	0%

Mesures d'insertion professionnelle et sociale

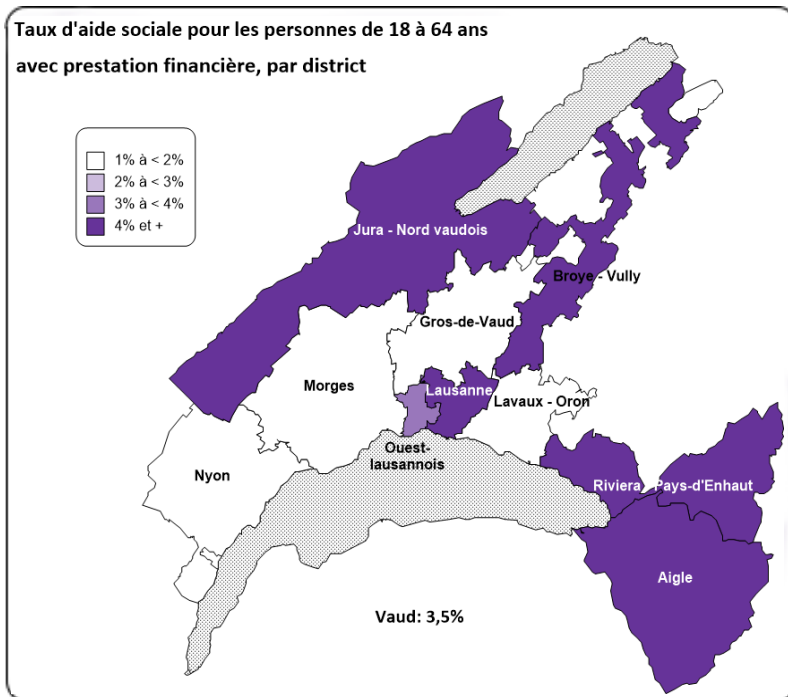
Mesures d'insertion professionnelle	747
Stage professionnelle	2%
Allocation cantonale d'initiation au travail	12%
Prestation de formation (10)	54%
Emploi d'insertion	32%
Inconnu	0%
Mesures d'insertion sociale	2'869
Formation (11)	38%
Restauration du lien social	10%
Préservation de la situation économique	21%
Individualisée (12)	32%



Fermeture de dossiers, février 2019

Principaux motifs de fermeture	Nombre	Variation mensuelle
Amélioration de la situation financière	154	12%
dont prise ou reprise d'emploi,		
changement taux d'activité	143	17%
Obtention autres prestations sociales	204	-6%
dont indemnité LACI	41	-2%
prestations complémentaires AVS/AI	26	-30%

Taux d'aide sociale (13)



Villes (14)	Jun 18	Jun 19
Aigle	6.3%	6.4%
Lausanne	5.7%	5.4%
Prilly	5.6%	5.3%
Pully	1.9%	1.7%
Renens	5.0%	5.0%
Lutry	1.1%	0.9%
Ecublens	2.7%	2.7%
Morges	3.0%	2.9%
Gland	2.0%	1.9%
Nyon	2.1%	2.1%
Montreux	6.5%	6.8%
La Tour-de-Peilz	4.4%	4.4%
Vevey	6.6%	6.4%
Yverdon-les-Bains	6.3%	6.2%
Districts		
Aigle	4.8%	4.9%
Broye-Vully	4.5%	4.5%
Gros-de-Vaud	1.6%	1.5%
Jura-Nord vaudois	4.3%	4.2%
Lausanne	5.2%	4.8%
Lavaux-Oron	1.9%	1.8%
Morges	1.9%	1.8%
Nyon	1.4%	1.3%
Ouest lausannois	3.9%	3.8%
Riviera-Pays-d'Enhaut	4.8%	4.9%
Vaud	3.6%	3.5%

- Variation par rapport au mois précédent / à l'année précédente.
- Dossier bénéficiant d'une prestation financière pour la première fois.
- Dossier sans prestation financière depuis 6 mois. La date de fermeture correspond au dernier mois de prestation.
- Personne vivant dans un ménage bénéficiant d'une prestation financière durant le mois.
- Bénéficiaire principal avec prestation financière et conjoint ou concubin de la personne principale durant le mois.
- Bénéficiaire du RI inscrit auprès d'un office régional de placement (ORP) à la fin du mois étudié.
- Un dossier peut se trouver dans plusieurs sous-catégories.
- Toute personne qui a suivi une mesure d'insertion sociale au moins un jour durant le mois. Les mesures d'insertion sociale sont délivrées par les centres sociaux régionaux (CSR)
- Toute personne qui a suivi une mesure d'insertion professionnelle au moins un jour durant le mois et qui est bénéficiaire du RI. Les mesures d'insertion professionnelle sont délivrées par les ORP.
- Cours, stages et mesures visant à la clarification des aptitudes professionnelles.
- Bilan de compétence et cours.
- Les mesures individualisées sont des mesures ne faisant pas partie du catalogue des mesures recommandées par le SPAS.
- Le taux d'aide sociale correspond au nombre de personnes de 18 à 64 ans vivant dans un ménage avec prestation financière durant le mois rapporté à la population résidente permanente de 18 à 64 ans.
- Communes de plus de 10'000 habitants.

Définitions relatives à la fiche mensuelle: <http://www.stat.vd.ch/ri>