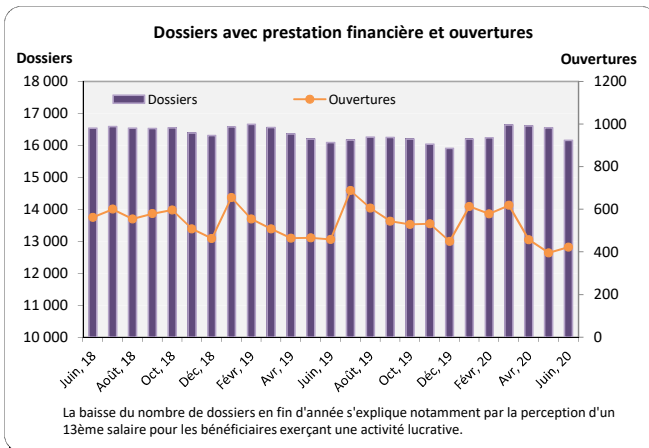


Données générales	Nombre	Variation mensuelle (1)	Variation annuelle (1)
Dossiers avec prestation financière	16'162	-2.3%	0.5%
Ouvertures de dossiers (2)	423	6.8%	-7.8%
Fermetures de dossiers, février 2020 (3)	411	-23.6%	-30.8%
Ensemble des bénéficiaires (4)	25'902	-2.3%	0.1%
Bénéficiaires, n. c. personnes à charge (5)	18'193	-2.6%	0.0%
Bénéficiaires suivis par un ORP (6)	2'683	1.1%	-0.5%
Mesures d'insertion sociale et professionnelle	2'768	13.8%	-23.5%

Dossiers avec prestation financière

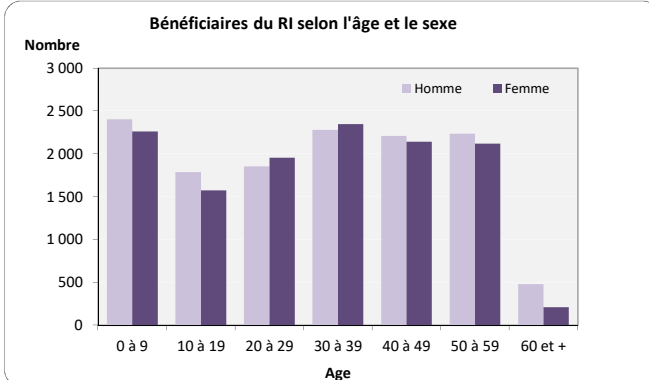
Type de ressources	Nombre	%
Sans ressources	9'550	59%
Avec ressources (7)	6'612	41%
revenus d'activité	2'154	13%
revenus liés à une mesure d'insertion	12	0%
prestations LACI	220	1%
rentes et autres prestations sociales	4'570	28%
pensions alimentaires	1'056	7%
autres ressources	446	3%

Type de ménage	Nombre	%
Personne seule	11'184	69%
Couple sans enfant	626	4%
Couple avec enfants mineurs	1'398	9%
Famille monoparentale avec enfants mineurs	2'937	18%
Famille avec adultes à charge	17	0%



Ensemble des bénéficiaires

Type de personne	Nombre	%
Bénéficiaire principal	16'162	62%
Conjoint ou concubin de la personne principale	2'031	8%
Mineurs à charge	7'692	30%
Majeurs à charge	17	0%

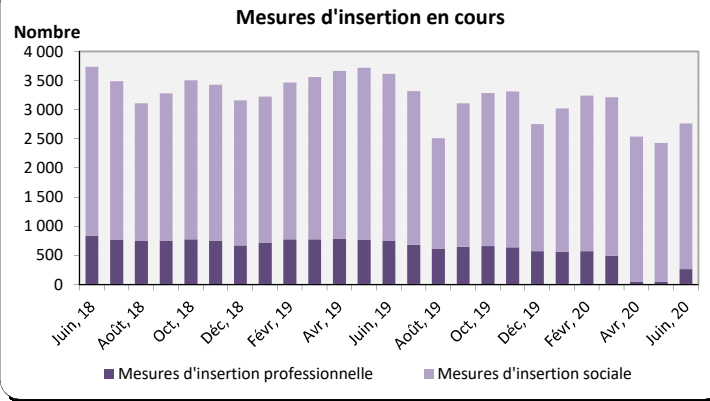


Bénéficiaires, non compris personnes à charge

	Bénéficiaires avec prestation financière		Bénéficiaires avec mesure d'insertion sociale (8)		Bénéficiaires suivis par un ORP			
	avec ou sans prestation financière		avec mesure d'insertion sociale (8)		avec ou sans prestation financière		avec mesure d'insertion professionnelle (9)	
Total	18'193	100%	2'411	100%	2'683	100%	266	100%
Sexe								
Homme	9'234	51%	1'208	50%	1'653	62%	176	66%
Femme	8'959	49%	1'203	50%	1'030	38%	90	34%
Age								
Moins de 18 ans	78	0%	1	0%	0	0%	0	0%
18 à 25 ans	2'077	11%	778	32%	197	7%	26	10%
26 à 29 ans	2'016	11%	311	13%	300	11%	19	7%
30 à 39 ans	4'626	25%	614	25%	780	29%	81	30%
40 à 49 ans	4'350	24%	435	18%	716	27%	68	26%
50 à 59 ans	4'355	24%	251	10%	647	24%	69	26%
60 à 64 ans	571	3%	18	1%	43	2%	3	1%
65 ans et plus	120	1%	3	0%	0	0%	0	0%
Nationalité								
Suisse	9'093	50%	912	38%	1'397	52%	148	56%
Union européenne (UE-27)	3'006	17%	257	11%	511	19%	48	18%
Autre Europe (y c. Turquie)	1'647	9%	178	7%	191	7%	20	8%
Reste du monde	4'447	24%	1'064	44%	584	22%	50	19%
Formation déclarée								
Scolarité obligatoire	7'660	42%	1'046	43%	1'129	42%	98	37%
Formation professionnelle	4'932	27%	330	14%	930	35%	110	41%
Maturité	783	4%	89	4%	166	6%	8	3%
Ecole prof. sup., haute école	1'537	8%	117	5%	450	17%	49	18%
Non classable, inconnu	3'281	18%	829	34%	8	0%	1	0%

Mesures d'insertion professionnelle et sociale

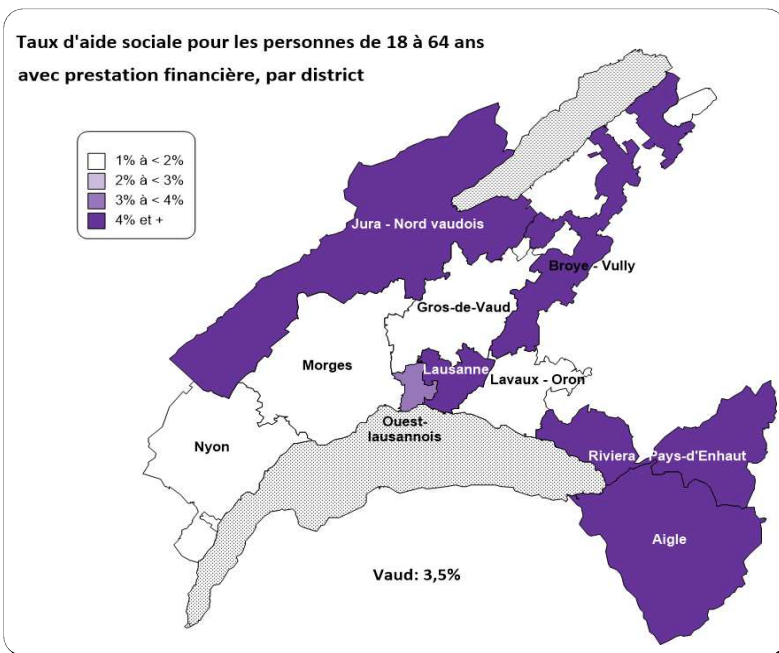
Mesures d'insertion professionnelle	268
Stage professionnel	3%
Allocation cantonale d'initiation au travail	12%
Prestation de formation (10)	52%
Emploi d'insertion	33%
Mesures d'insertion sociale	2'500
Formation (11)	42%
Restauration du lien social	8%
Préservation de la situation économique	25%
Individualisée (12)	26%



Fermetures de dossiers, février 2020

Principaux motifs de fermeture	Nombre	Variation mensuelle
Amélioration de la situation financière	127	3%
dont prise ou reprise d'emploi,		
changement de taux d'activité	118	5%
Obtention autres prestations sociales	177	-23%
dont indemnité LACI	44	26%
prestations complémentaires AVS/AI	43	-30%

Taux d'aide sociale (13)



Villes (14)	Jun. 19	Jun. 20
Aigle	6.4%	6.7%
Ecublens	2.7%	2.5%
Gland	1.9%	1.8%
La Tour-de-Peilz	4.4%	4.7%
Lausanne	5.4%	5.3%
Lutry	0.9%	1.0%
Montreux	6.8%	6.6%
Morges	2.9%	2.9%
Nyon	2.1%	2.2%
Payerne	6.0%	6.0%
Prilly	5.3%	5.0%
Pully	1.7%	1.9%
Renens	5.0%	4.8%
Vevey	6.4%	6.1%
Yverdon-les-Bains	6.2%	6.8%
Districts	Jun. 19	Jun. 20
Aigle	4.9%	5.2%
Broye-Vully	4.5%	4.5%
Gros-de-Vaud	1.5%	1.5%
Jura-Nord vaudois	4.2%	4.4%
Lausanne	4.8%	4.8%
Lavaux-Oron	1.8%	1.8%
Morges	1.8%	1.8%
Nyon	1.3%	1.3%
Ouest lausannois	3.8%	3.6%
Riviera-Pays-d'Enhaut	4.9%	4.8%
Vaud	3.5%	3.5%

- Variation par rapport au mois précédent / à l'année précédente.
- Dossier bénéficiant d'une prestation financière pour la première fois.
- Dossier sans prestation financière depuis 6 mois. La date de fermeture correspond au dernier mois de prestation.
- Personne vivant dans un ménage bénéficiant d'une prestation financière durant le mois.
- Bénéficiaire principal avec prestation financière et conjoint ou concubin de la personne principale durant le mois.
- Bénéficiaire du RI inscrit auprès d'un office régional de placement (ORP) à la fin du mois étudié.
- Un dossier peut se trouver dans plusieurs sous-catégories.
- Toute personne qui a suivi une mesure d'insertion sociale au moins un jour durant le mois. Les mesures d'insertion sociale sont délivrées par les centres sociaux régionaux (CSR).
- Toute personne qui a suivi une mesure d'insertion professionnelle au moins un jour durant le mois et qui est bénéficiaire du RI. Les mesures d'insertion professionnelle sont délivrées par les ORP.
- Cours, stages et mesures visant à la clarification des aptitudes professionnelles.
- Bilans de compétence et cours.
- Les mesures individualisées sont des mesures ne faisant pas partie du catalogue des mesures recommandées par le SPAS.
- Le taux d'aide sociale correspond au nombre de personnes de 18 à 64 ans vivant dans un ménage avec une prestation financière durant le mois rapporté à la population résidente permanente de 18 à 64 ans.
- Communes de plus de 10'000 habitants.

Définitions relatives à la fiche mensuelle: <http://www.stat.vd.ch/ri>

Source des données: SPAS, SDE.