

Revenu d'insertion (RI), Vaud, juillet 2018



Statistique Vaud

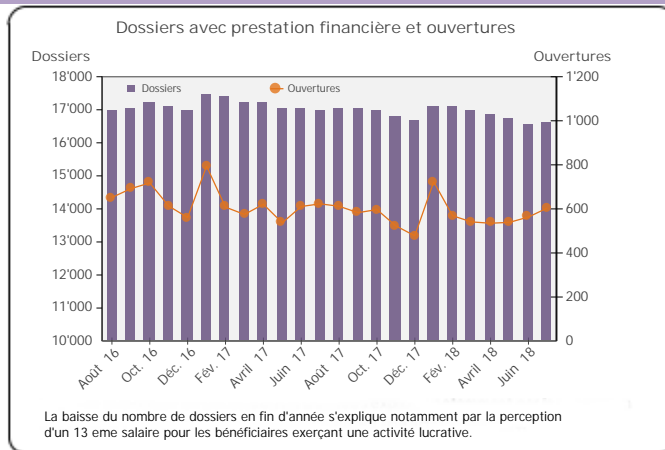
Département des finances
et des relations extérieures

Données générales	Nombre	Variation mensuelle (1)	Variation annuelle (1)
Dossiers avec prestation financière	16'584	0.3%	-2.2%
Ouverture de dossiers (2)	601	6.7%	-3.5%
Fermetures de dossiers, mars 2018 (3)	621	-1.0%	-9.1%
Ensemble des bénéficiaires (4)	26'312	0.0%	-0.8%
Bénéficiaires, n.c. personnes à charges (5)	18'778	0.2%	-2.1%
Bénéficiaires suivis par un ORP (6)	2'724	-0.6%	-10.0%
Mesures d'insertion sociale et professionnelle	3'491	-6.6%	13.9%

Dossiers avec prestation financière

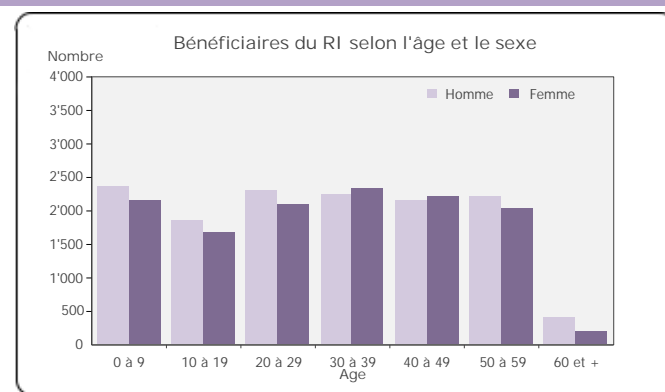
Type de ressources	Nombre	%
Sans ressources	9'810	59%
Avec ressources (7)	6'774	41%
revenus d'activité	2'592	16%
revenus liés à une mesure d'insertion	9	0%
prestations LACI	210	1%
rentes et autres prestations sociales	4'526	27%
pensions alimentaires	1'058	6%
autres ressources	386	2%

Type de ménage	Nombre	%
Personne seule	11'510	69%
Couple sans enfant	719	4%
Couple avec enfants mineurs	1'467	9%
Familles monoparentales avec enfants mineurs	2'875	17%
Famille avec adultes à charge	13	0%



Ensemble des bénéficiaires

Type de personne	Nombre	%
Bénéficiaire principal	16'584	63%
Conjoint ou concubin de la personne principale	2'194	8%
Mineurs à charge	7'520	29%
Majeurs à charge	14	0%

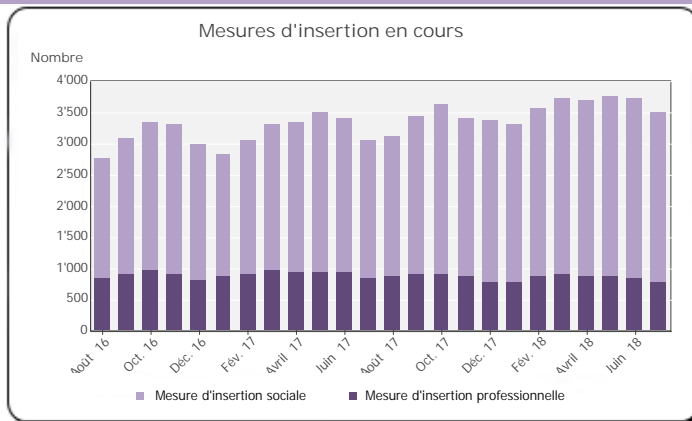


Bénéficiaires, non compris personnes à charge

	avec prestation financière		Bénéficiaires avec mesure d'insertion sociale (8)		Bénéficiaires suivis par un ORP			
	avec ou sans prestation financière	avec mesure d'insertion professionnelle (9)						
Total	18'778	100%	2'593	100%	2'724	100%	763	100%
Sexe								
Homme	9'629	51%	1'450	56%	1'708	63%	469	61%
Femme	9'149	49%	1'143	44%	1'016	37%	294	39%
Age								
Moins de 18 ans	109	1%	1	0%	0	0%	0	0%
18 à 25 ans	2'846	15%	995	38%	191	7%	55	7%
26 à 29 ans	2'004	11%	373	14%	254	9%	82	11%
30 à 39 ans	4'560	24%	584	23%	716	26%	204	27%
40 à 49 ans	4'371	23%	393	15%	774	28%	215	28%
50 à 59 ans	4'260	23%	233	9%	744	27%	197	26%
60 à 64 ans	496	3%	9	0%	45	2%	10	1%
65 ans et plus	132	1%	5	0%	0	0%	0	0%
Nationalité								
Suisse	9'053	48%	919	35%	1'401	51%	431	56%
UE 27	3'175	17%	260	10%	541	20%	152	20%
Autre Europe	1'677	9%	136	5%	178	7%	38	5%
Reste du monde	4'873	26%	1'278	49%	604	22%	142	19%
Formation déclarée								
Scolarité obligatoire	7'818	42%	1'040	40%	1'093	40%	254	33%
Formation professionnelle	5'048	27%	353	14%	1'017	37%	331	43%
Maturité	807	4%	80	3%	144	5%	36	5%
Ecole prof. sup., haute école	1'559	8%	96	4%	464	17%	141	18%
Non classable/Inconnu	3'546	19%	1'024	39%	6	0%	1	0%

Mesures d'insertion professionnelle et sociale

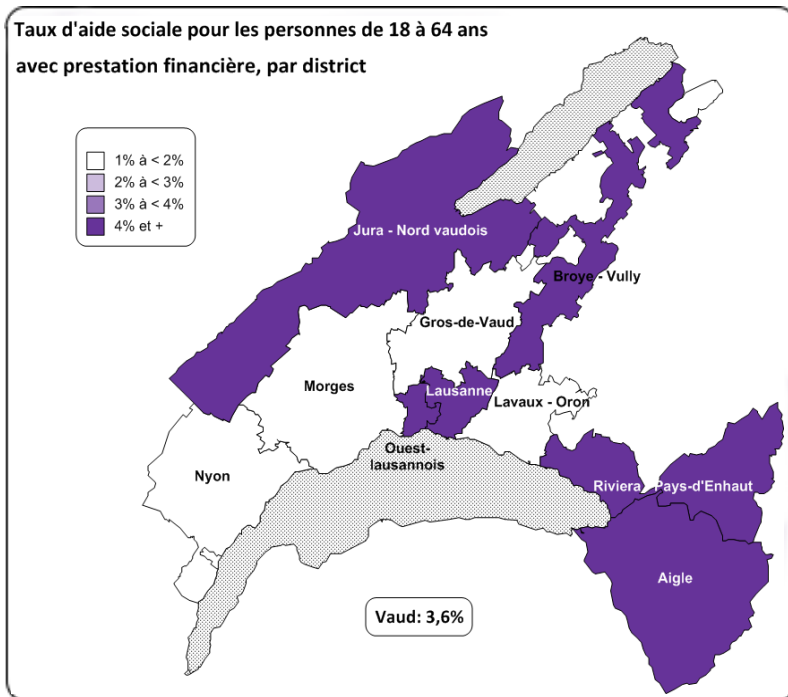
Mesures d'insertion professionnelle	766
Stage professionnelle	2%
Allocation cantonale d'initiation au travail	13%
Prestation de formation (10)	52%
Emploi d'insertion	33%
Mesures d'insertion sociale	2'725
Formation (11)	53%
Restauration du lien social	8%
Préservation de la situation économique	1%
Individualisée (12)	38%



Fermeture de dossiers, mars 2018

Principaux motifs de fermeture	Nombre	Variation mensuelle
Amélioration de la situation financière	169	2%
dont prise ou reprise d'emploi,	159	4%
changement taux d'activité		
Obtention autres prestations sociales	189	8%
dont indemnité LACI	31	-14%
prestations complémentaires AVS/AI	37	61%

Taux d'aide sociale (13)



Villes (14)	Juil. 17	Juil. 18
Aigle	6.4%	6.5%
Lausanne	6.2%	5.7%
Prilly	6.1%	5.7%
Pully	2.0%	1.8%
Renens	5.5%	5.0%
Lutry	1.0%	1.1%
Ecublens	2.8%	2.7%
Morges	3.4%	3.0%
Gland	2.0%	1.9%
Nyon	2.3%	2.2%
Montreux	6.4%	6.5%
La Tour-de-Peilz	4.7%	4.8%
Vevey	7.1%	6.7%
Yverdon-les-Bains	6.3%	6.3%
Districts		
Aigle	4.8%	4.9%
Broye-Vully	4.5%	4.6%
Gros-de-Vaud	1.7%	1.5%
Jura-Nord vaudois	4.4%	4.3%
Lausanne	5.5%	5.2%
Lavaux-Oron	1.9%	1.9%
Morges	2.0%	1.9%
Nyon	1.5%	1.4%
Ouest lausannois	4.2%	4.0%
Riviera-Pays-d'Enhaut	5.0%	4.9%
Vaud	3.8%	3.6%

- Variation par rapport au mois précédent / à l'année précédente.
- Dossier bénéficiant d'une prestation financière pour la première fois.
- Dossier sans prestation financière depuis 6 mois. La date de fermeture correspond au dernier mois de prestation.
- Personne vivant dans un ménage bénéficiant d'une prestation financière durant le mois.
- Bénéficiaire principal avec prestation financière et conjoint ou concubin de la personne principale durant le mois.
- Bénéficiaire du RI inscrit auprès d'un office régional de placement (ORP) à la fin du mois étudié.
- Un dossier peut se trouver dans plusieurs sous-catégories.
- Toute personne qui a suivi une mesure d'insertion sociale au moins un jour durant le mois. Les mesures d'insertion sociale sont délivrées par les centres sociaux régionaux (CSR)
- Toute personne qui a suivi une mesure d'insertion professionnelle au moins un jour durant le mois et qui est bénéficiaire du RI. Les mesures d'insertion professionnelle sont délivrées par les ORP.
- Cours, stages et mesures visant à la clarification des aptitudes professionnelles.
- Bilan de compétence et cours.
- Les mesures individualisées sont des mesures ne faisant pas partie du catalogue des mesures recommandées par le SPAS.
- Le taux d'aide sociale correspond au nombre de personnes de 18 à 64 ans vivant dans un ménage avec prestation financière durant le mois rapporté à la population résidente permanente de 18 à 64 ans.
- Communes de plus de 10'000 habitants.

Définitions relatives à la fiche mensuelle: <http://www.stat.vd.ch/ri>