

Revenu d'insertion (RI), Vaud, juillet 2019



Statistique Vaud

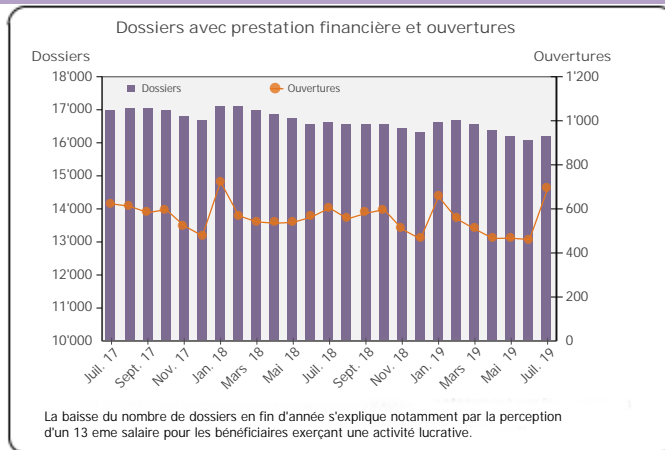
Département des finances
et des relations extérieures

Données générales	Nombre	Variation mensuelle (1)	Variation annuelle (1)
Dossiers avec prestation financière	16'167	0.5%	-2.5%
Ouverture de dossiers (2)	688	49.9%	14.5%
Fermetures de dossiers, mars 2019 (3)	654	10.1%	5.3%
Ensemble des bénéficiaires (4)	25'915	0.1%	-1.5%
Bénéficiaires, n.c. personnes à charges (5)	18'253	0.3%	-2.8%
Bénéficiaires suivis par un ORP (6)	2'727	1.1%	0.1%
Mesures d'insertion sociale et professionnelle	3'318	-8.2%	-5.0%

Dossiers avec prestation financière

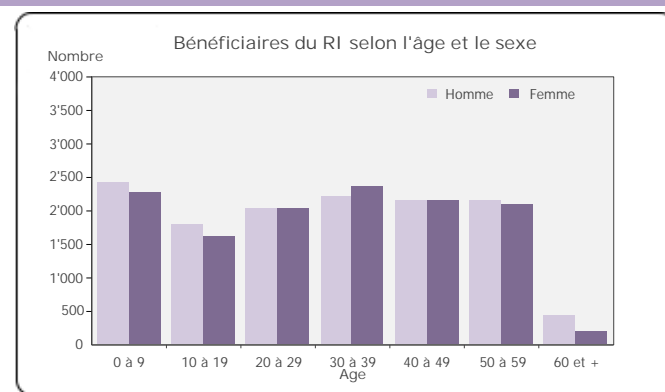
Type de ressources	Nombre	%
Sans ressources	9'280	57%
Avec ressources (7)	6'887	43%
revenus d'activité	2'466	15%
revenus liés à une mesure d'insertion	8	0%
prestations LACI	191	1%
rentes et autres prestations sociales	4'674	29%
pensions alimentaires	1'079	7%
autres ressources	417	3%

Type de ménage	Nombre	%
Personne seule	11'139	69%
Couple sans enfant	644	4%
Couple avec enfants mineurs	1'433	9%
Familles monoparentales avec enfants mineurs	2'932	18%
Famille avec adultes à charge	19	0%



Ensemble des bénéficiaires

Type de personne	Nombre	%
Bénéficiaire principal	16'167	62%
Conjoint ou concubin de la personne principale	2'086	8%
Mineurs à charge	7'643	29%
Majeurs à charge	19	0%

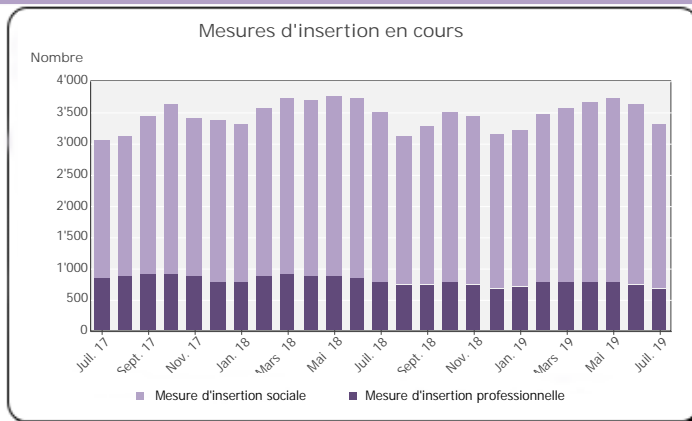


Bénéficiaires, non compris personnes à charge

	avec prestation financière		Bénéficiaires avec mesure d'insertion sociale (8)		Bénéficiaires suivis par un ORP			
	avec ou sans prestation financière	avec mesure d'insertion professionnelle (9)	avec ou sans prestation financière	avec mesure d'insertion professionnelle (9)				
Total	18'253	100%	2'514	100%	2'727	100%	676	100%
Sexe								
Homme	9'211	50%	1'355	54%	1'663	61%	425	63%
Femme	9'042	50%	1'159	46%	1'064	39%	251	37%
Age								
Moins de 18 ans	94	1%	1	0%	0	0%	0	0%
18 à 25 ans	2'433	13%	923	37%	201	7%	62	9%
26 à 29 ans	1'997	11%	339	13%	279	10%	62	9%
30 à 39 ans	4'548	25%	575	23%	800	29%	199	29%
40 à 49 ans	4'280	23%	409	16%	736	27%	193	29%
50 à 59 ans	4'239	23%	249	10%	672	25%	155	23%
60 à 64 ans	533	3%	13	1%	39	1%	5	1%
65 ans et plus	129	1%	5	0%	0	0%	0	0%
Nationalité								
Suisse	8'973	49%	917	36%	1'435	53%	388	57%
UE 27	2'985	16%	264	11%	497	18%	148	22%
Autre Europe	1'646	9%	135	5%	167	6%	28	4%
Reste du monde	4'649	25%	1'198	48%	628	23%	112	17%
Formation déclarée								
Scolarité obligatoire	7'696	42%	1'057	42%	1'089	40%	217	32%
Formation professionnelle	4'973	27%	344	14%	999	37%	319	47%
Maturité	793	4%	89	4%	170	6%	38	6%
Ecole prof. sup., haute école	1'599	9%	118	5%	463	17%	102	15%
Non classable/Inconnu	3'192	17%	906	36%	6	0%	0	0%

Mesures d'insertion professionnelle et sociale

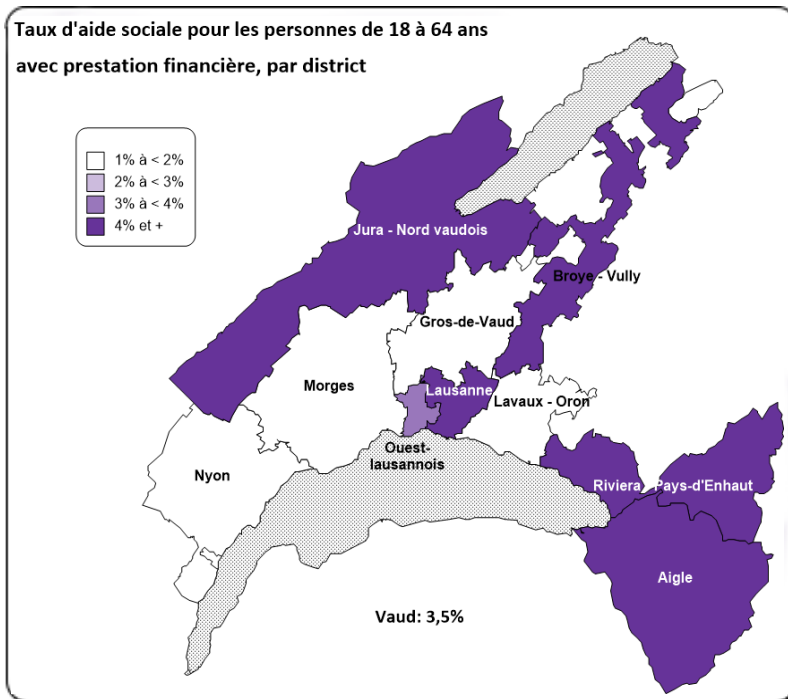
Mesures d'insertion professionnelle	684
Stage professionnelle	2%
Allocation cantonale d'initiation au travail	12%
Prestation de formation (10)	51%
Emploi d'insertion	34%
Mesures d'insertion sociale	2'634
Formation (11)	38%
Restauration du lien social	8%
Préservation de la situation économique	22%
Individualisée (12)	31%



Fermeture de dossiers, mars 2019

Principaux motifs de fermeture	Nombre	Variation mensuelle
Amélioration de la situation financière	183	19%
dont prise ou reprise d'emploi,		
changement taux d'activité	170	19%
Obtention autres prestations sociales	203	-0%
dont indemnité LACI	39	-5%
prestations complémentaires AVS/AI	25	-4%

Taux d'aide sociale (13)



Villes (14)	Jul. 18	Jul. 19
Aigle	6.5%	6.7%
Lausanne	5.7%	5.4%
Prilly	5.7%	5.4%
Pully	1.8%	1.7%
Renens	5.0%	4.9%
Lutry	1.1%	0.9%
Ecublens	2.7%	2.6%
Morges	3.0%	2.8%
Gland	1.9%	1.9%
Nyon	2.2%	2.1%
Montreux	6.5%	6.7%
La Tour-de-Peilz	4.8%	4.5%
Vevey	6.7%	6.3%
Yverdon-les-Bains	6.3%	6.5%
Districts		
Aigle	4.9%	4.9%
Broye-Vully	4.6%	4.4%
Gros-de-Vaud	1.5%	1.5%
Jura-Nord vaudois	4.3%	4.3%
Lausanne	5.2%	4.9%
Lavaux-Oron	1.9%	1.7%
Morges	1.9%	1.8%
Nyon	1.4%	1.3%
Ouest lausannois	4.0%	3.8%
Riviera-Pays-d'Enhaut	4.9%	4.9%
Vaud	3.6%	3.5%

- Variation par rapport au mois précédent / à l'année précédente.
- Dossier bénéficiant d'une prestation financière pour la première fois.
- Dossier sans prestation financière depuis 6 mois. La date de fermeture correspond au dernier mois de prestation.
- Personne vivant dans un ménage bénéficiant d'une prestation financière durant le mois.
- Bénéficiaire principal avec prestation financière et conjoint ou concubin de la personne principale durant le mois.
- Bénéficiaire du RI inscrit auprès d'un office régional de placement (ORP) à la fin du mois étudié.
- Un dossier peut se trouver dans plusieurs sous-catégories.
- Toute personne qui a suivi une mesure d'insertion sociale au moins un jour durant le mois. Les mesures d'insertion sociale sont délivrées par les centres sociaux régionaux (CSR)
- Toute personne qui a suivi une mesure d'insertion professionnelle au moins un jour durant le mois et qui est bénéficiaire du RI. Les mesures d'insertion professionnelle sont délivrées par les ORP.
- Cours, stages et mesures visant à la clarification des aptitudes professionnelles.
- Bilan de compétence et cours.
- Les mesures individualisées sont des mesures ne faisant pas partie du catalogue des mesures recommandées par le SPAS.
- Le taux d'aide sociale correspond au nombre de personnes de 18 à 64 ans vivant dans un ménage avec prestation financière durant le mois rapporté à la population résidente permanente de 18 à 64 ans.
- Communes de plus de 10'000 habitants.

Définitions relatives à la fiche mensuelle: <http://www.stat.vd.ch/ri>