

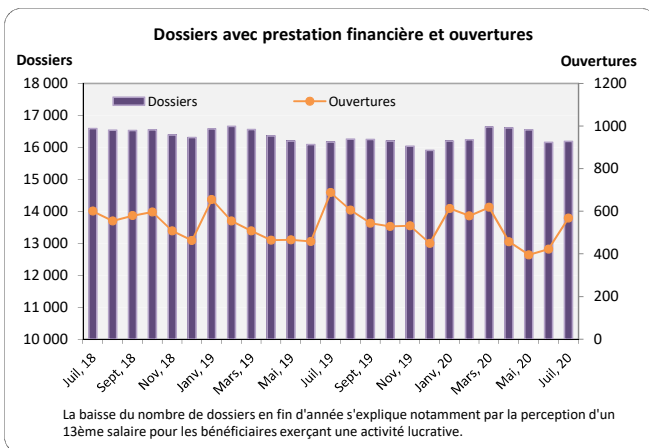
Données générales	Nombre	Variation mensuelle (1)	Variation annuelle (1)
Dossiers avec prestation financière	16'193	0.2%	0.2%
Ouvertures de dossiers (2)	568	34.3%	-17.4%
Fermetures de dossiers, mars 2020 (3)	491	19.5%	-24.9%
Ensemble des bénéficiaires (4)	25'890	0.0%	-0.1%
Bénéficiaires, n. c. personnes à charge (5)	18'209	0.1%	-0.2%
Bénéficiaires suivis par un ORP (6)	2'582	-3.8%	-5.3%
Mesures d'insertion sociale et professionnelle	2'863	3.4%	-13.7%

## Dossiers avec prestation financière

Type de ressources	Nombre	%
Sans ressources	9'480	59%
Avec ressources (7)	6'713	41%
revenus d'activité	2'215	14%
revenus liés à une mesure d'insertion	12	0%
prestations LACI	206	1%
rentes et autres prestations sociales	4'619	29%
pensions alimentaires	1'056	7%
autres ressources	499	3%

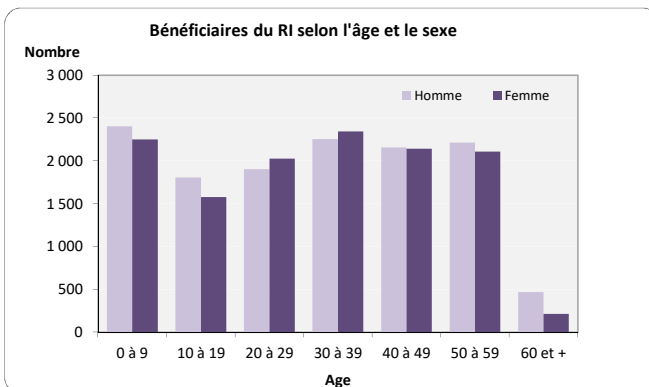
  

Type de ménage	Nombre	%
Personne seule	11'214	69%
Couple sans enfant	617	4%
Couple avec enfants mineurs	1'393	9%
Famille monoparentale avec enfants mineurs	2'956	18%
Famille avec adultes à charge	13	0%



## Ensemble des bénéficiaires

Type de personne	Nombre	%
Bénéficiaire principal	16'193	63%
Conjoint ou concubin de la personne principale	2'016	8%
Mineurs à charge	7'668	30%
Majeurs à charge	13	0%



## Bénéficiaires, non compris personnes à charge

	Bénéficiaires				Bénéficiaires suivis par un ORP			
	avec prestation financière		avec mesure d'insertion sociale (8)		avec ou sans prestation financière		avec mesure d'insertion professionnelle (9)	
<b>Total</b>	<b>18'209</b>	<b>100%</b>	<b>2'408</b>	<b>100%</b>	<b>2'582</b>	<b>100%</b>	<b>339</b>	<b>100%</b>
<b>Sexe</b>								
Homme	9'180	50%	1'227	51%	1'585	61%	228	67%
Femme	9'029	50%	1'181	49%	997	39%	111	33%
<b>Age</b>								
Moins de 18 ans	76	0%	0	0%	0	0%	0	0%
18 à 25 ans	2'188	12%	779	32%	184	7%	27	8%
26 à 29 ans	2'042	11%	322	13%	278	11%	27	8%
30 à 39 ans	4'596	25%	616	26%	752	29%	105	31%
40 à 49 ans	4'301	24%	423	18%	692	27%	94	28%
50 à 59 ans	4'322	24%	252	10%	636	25%	82	24%
60 à 64 ans	569	3%	14	1%	40	2%	4	1%
65 ans et plus	115	1%	2	0%	0	0%	0	0%
<b>Nationalité</b>								
Suisse	9'085	50%	912	38%	1'358	53%	194	57%
Union européenne (UE-27)	2'964	16%	260	11%	492	19%	59	17%
Autre Europe (y c. Turquie)	1'628	9%	174	7%	181	7%	20	6%
Reste du monde	4'532	25%	1'062	44%	551	21%	66	19%
<b>Formation déclarée</b>								
Scolarité obligatoire	7'721	42%	1'056	44%	1'064	41%	119	35%
Formation professionnelle	4'900	27%	330	14%	904	35%	129	38%
Maturité	770	4%	90	4%	163	6%	21	6%
Ecole prof. sup., haute école	1'519	8%	115	5%	443	17%	69	20%
Non classable, inconnu	3'299	18%	817	34%	8	0%	1	0%

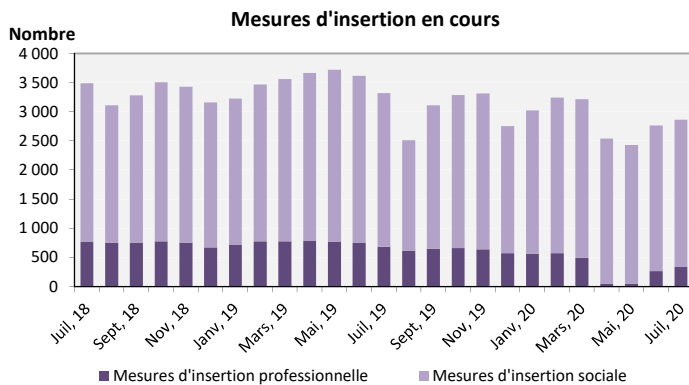
## Mesures d'insertion professionnelle et sociale

### Mesures d'insertion professionnelle 341

Stage professionnel	2%
Allocation cantonale d'initiation au travail	8%
Prestation de formation (10)	57%
Emploi d'insertion	33%

### Mesures d'insertion sociale 2'522

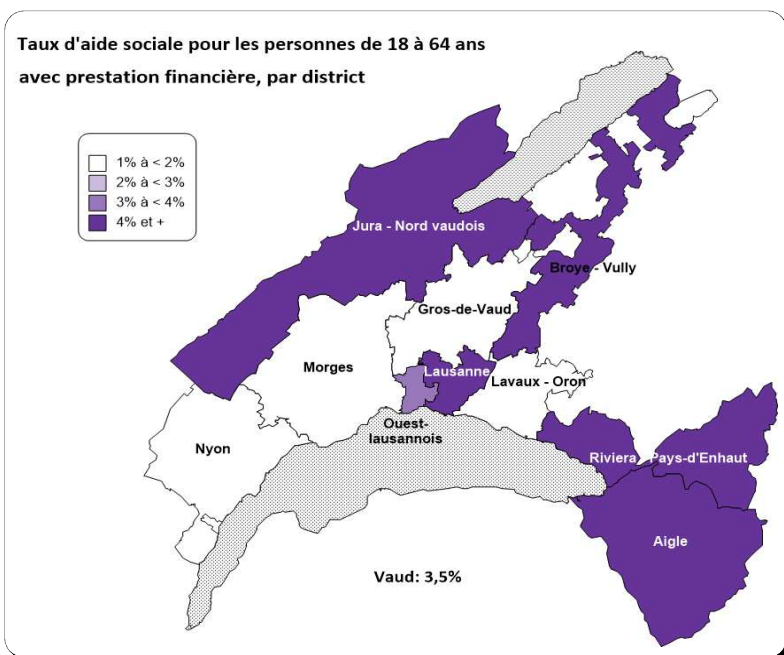
Formation (11)	45%
Restauration du lien social	8%
Préservation de la situation économique	25%
Individualisée (12)	22%



## Fermetures de dossiers, mars 2020

Principaux motifs de fermeture	Nombre	Variation mensuelle
Amélioration de la situation financière	94	-26%
dont prise ou reprise d'emploi,		
changement de taux d'activité	84	-29%
Obtention autres prestations sociales	242	37%
dont indemnité LACI	56	27%
prestations complémentaires AVS/AI	82	91%

## Taux d'aide sociale (13)



Villes (14)	Juil. 19	Juil. 20
Aigle	6.7%	6.9%
Ecublens	2.6%	2.4%
Gland	1.9%	1.7%
La Tour-de-Peilz	4.5%	4.8%
Lausanne	5.4%	5.3%
Lutry	0.9%	1.0%
Montreux	6.7%	6.6%
Morges	2.8%	2.9%
Nyon	2.1%	2.1%
Payerne	5.9%	6.1%
Prilly	5.4%	5.1%
Pully	1.7%	1.9%
Renens	4.9%	4.8%
Vevey	6.3%	6.2%
Yverdon-les-Bains	6.5%	6.7%

Districts	Juil. 19	Juil. 20
Aigle	4.9%	5.2%
Broye-Vully	4.4%	4.6%
Gros-de-Vaud	1.5%	1.5%
Jura-Nord vaudois	4.3%	4.3%
Lausanne	4.9%	4.8%
Lavaux-Oron	1.7%	1.8%
Morges	1.8%	1.8%
Nyon	1.3%	1.3%
Ouest lausannois	3.8%	3.7%
Riviera-Pays-d'Enhaut	4.9%	4.8%
<b>Vaud</b>	<b>3.5%</b>	<b>3.5%</b>

- Variation par rapport au mois précédent / à l'année précédente.
- Dossier bénéficiant d'une prestation financière pour la première fois.
- Dossier sans prestation financière depuis 6 mois. La date de fermeture correspond au dernier mois de prestation.
- Personne vivant dans un ménage bénéficiant d'une prestation financière durant le mois.
- Bénéficiaire principal avec prestation financière et conjoint ou concubin de la personne principale durant le mois.
- Bénéficiaire du RI inscrit auprès d'un office régional de placement (ORP) à la fin du mois étudié.
- Un dossier peut se trouver dans plusieurs sous-catégories.
- Toute personne qui a suivi une mesure d'insertion sociale au moins un jour durant le mois. Les mesures d'insertion sociale sont délivrées par les centres sociaux régionaux (CSR).
- Toute personne qui a suivi une mesure d'insertion professionnelle au moins un jour durant le mois et qui est bénéficiaire du RI. Les mesures d'insertion professionnelle sont délivrées par les ORP.
- Cours, stages et mesures visant à la clarification des aptitudes professionnelles.
- Bilans de compétence et cours.
- Les mesures individualisées sont des mesures ne faisant pas partie du catalogue des mesures recommandées par le SPAS.
- Le taux d'aide sociale correspond au nombre de personnes de 18 à 64 ans vivant dans un ménage avec une prestation financière durant le mois rapporté à la population résidente permanente de 18 à 64 ans.
- Communes de plus de 10'000 habitants.

Définitions relatives à la fiche mensuelle: <http://www.stat.vd.ch/ri>

Source des données: SPAS, SDE.