

# Revenu d'insertion (RI), Vaud, août 2018



Statistique Vaud

Département des finances  
et des relations extérieures

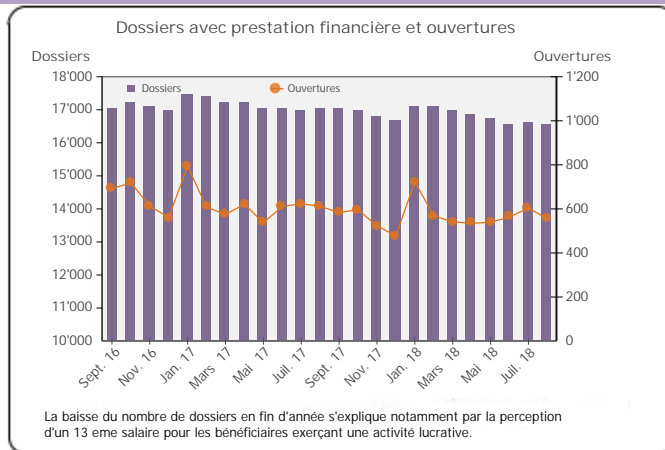
Données générales	Nombre	Variation mensuelle (1)	Variation annuelle (1)
Dossiers avec prestation financière	16'537	-0.3%	-2.8%
Ouverture de dossiers (2)	555	-7.7%	-9.3%
Fermetures de dossiers, avril 2018 (3)	622	0.2%	-4.3%
Ensemble des bénéficiaires (4)	26'359	0.2%	-1.2%
Bénéficiaires, n.c. personnes à charges (5)	18'751	-0.1%	-2.7%
Bénéficiaires suivis par un ORP (6)	2'712	-0.4%	-8.7%
Mesures d'insertion sociale et professionnelle	3'114	-10.8%	-0.3%

## Dossiers avec prestation financière

Type de ressources	Nombre	%
Sans ressources	9'816	59%
Avec ressources (7)	6'721	41%
revenus d'activité	2'505	15%
revenus liés à une mesure d'insertion	7	0%
prestations LACI	201	1%
rentes et autres prestations sociales	4'531	27%
pensions alimentaires	1'050	6%
autres ressources	412	2%

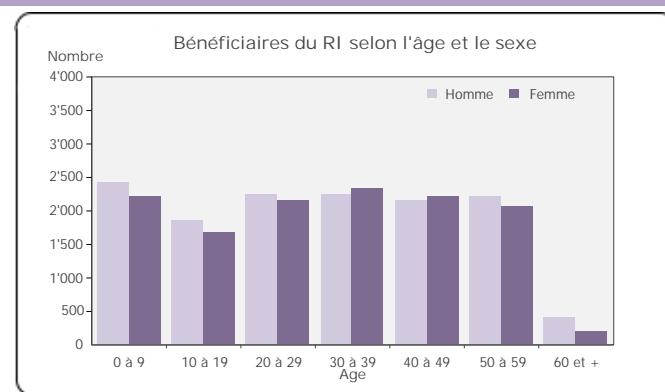
  

Type de ménage	Nombre	%
Personne seule	11'428	69%
Couple sans enfant	711	4%
Couple avec enfants mineurs	1'497	9%
Familles monoparentales avec enfants mineurs	2'886	17%
Famille avec adultes à charge	15	0%



## Ensemble des bénéficiaires

Type de personne	Nombre	%
Bénéficiaire principal	16'537	63%
Conjoint ou concubin de la personne principale	2'214	8%
Mineurs à charge	7'593	29%
Majeurs à charge	15	0%

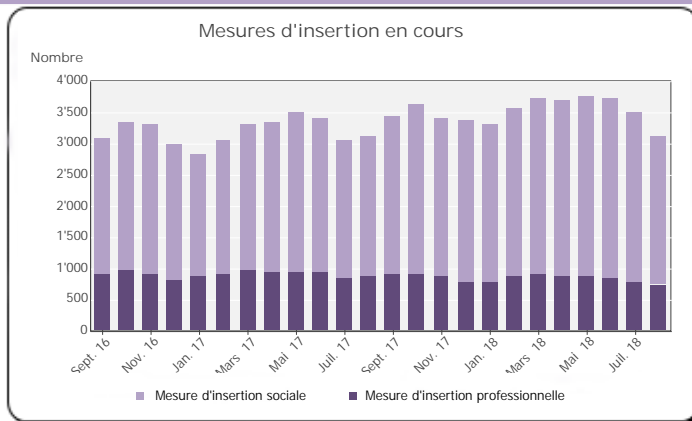


## Bénéficiaires, non compris personnes à charge

	avec prestation financière		Bénéficiaires avec mesure d'insertion sociale (8)		Bénéficiaires suivis par un ORP			
	avec ou sans prestation financière	avec mesure d'insertion professionnelle (9)	avec ou sans prestation financière	avec mesure d'insertion professionnelle (9)				
<b>Total</b>	18'751	100%	2'264	100%	2'712	100%	743	100%
<b>Sexe</b>								
Homme	9'540	51%	1'263	56%	1'709	63%	451	61%
Femme	9'211	49%	1'001	44%	1'003	37%	292	39%
<b>Age</b>								
Moins de 18 ans	109	1%	0	0%	0	0%	0	0%
18 à 25 ans	2'815	15%	734	32%	204	8%	69	9%
26 à 29 ans	2'010	11%	341	15%	242	9%	75	10%
30 à 39 ans	4'561	24%	564	25%	712	26%	191	26%
40 à 49 ans	4'360	23%	382	17%	765	28%	212	29%
50 à 59 ans	4'264	23%	232	10%	743	27%	184	25%
60 à 64 ans	498	3%	7	0%	46	2%	12	2%
65 ans et plus	134	1%	4	0%	0	0%	0	0%
<b>Nationalité</b>								
Suisse	9'066	48%	747	33%	1'411	52%	428	58%
UE 27	3'120	17%	219	10%	533	20%	144	19%
Autre Europe	1'682	9%	113	5%	173	6%	38	5%
Reste du monde	4'883	26%	1'185	52%	595	22%	133	18%
<b>Formation déclarée</b>								
Scolarité obligatoire	7'758	41%	801	35%	1'075	40%	244	33%
Formation professionnelle	5'052	27%	350	15%	1'026	38%	332	45%
Maturité	807	4%	68	3%	150	6%	39	5%
Ecole prof. sup., haute école	1'573	8%	97	4%	453	17%	126	17%
Non classable/Inconnu	3'561	19%	948	42%	8	0%	2	0%

## Mesures d'insertion professionnelle et sociale

Mesures d'insertion professionnelle	750
Stage professionnelle	1%
Allocation cantonale d'initiation au travail	12%
Prestation de formation (10)	57%
Emploi d'insertion	30%
Mesures d'insertion sociale	2'364
Formation (11)	49%
Restauration du lien social	9%
Préservation de la situation économique	1%
Individualisée (12)	41%

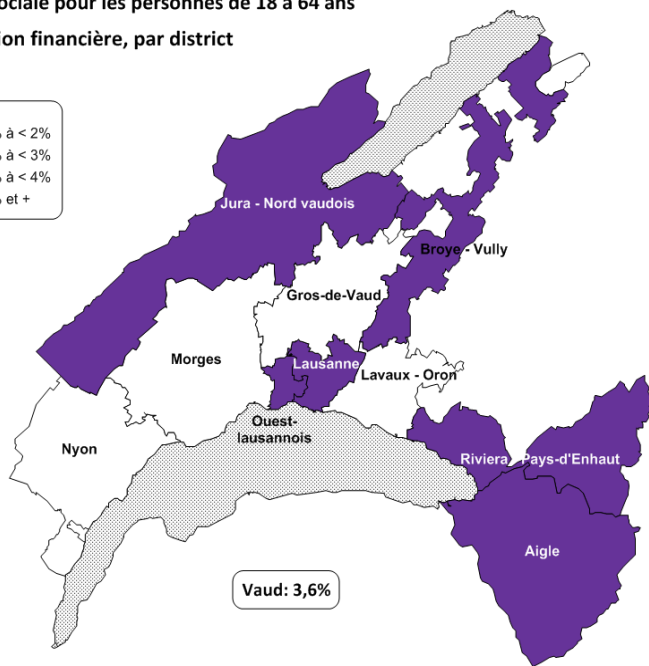



## Fermeture de dossiers, avril 2018

Principaux motifs de fermeture	Nombre	Variation mensuelle
Amélioration de la situation financière	194	15%
dont prise ou reprise d'emploi,		
changement taux d'activité	183	15%
Obtention autres prestations sociales	180	-5%
dont indemnité LACI	43	39%
prestations complémentaires AVS/AI	29	-22%

## Taux d'aide sociale (13)

### Taux d'aide sociale pour les personnes de 18 à 64 ans avec prestation financière, par district



Villes (14)	août. 17	août. 18
Aigle	6.4%	6.7%
Lausanne	6.2%	5.7%
Prilly	6.0%	5.7%
Pully	2.0%	1.8%
Renens	5.5%	5.0%
Lutry	1.0%	1.0%
Ecublens	2.8%	2.7%
Morges	3.5%	2.9%
Gland	2.0%	1.9%
Nyon	2.3%	2.2%
Montreux	6.4%	6.4%
La Tour-de-Peilz	4.7%	4.8%
Vevey	7.1%	6.5%
Yverdon-les-Bains	6.3%	6.4%
Districts		
Aigle	4.8%	4.9%
Broye-Vully	4.5%	4.7%
Gros-de-Vaud	1.7%	1.5%
Jura-Nord vaudois	4.5%	4.3%
Lausanne	5.6%	5.1%
Lavaux-Oron	2.0%	1.9%
Morges	2.0%	1.9%
Nyon	1.5%	1.4%
Ouest lausannois	4.2%	3.9%
Riviera-Pays-d'Enhaut	5.0%	4.8%
Vaud	3.8%	3.6%

- Variation par rapport au mois précédent / à l'année précédente.
- Dossier bénéficiant d'une prestation financière pour la première fois.
- Dossier sans prestation financière depuis 6 mois. La date de fermeture correspond au dernier mois de prestation.
- Personne vivant dans un ménage bénéficiant d'une prestation financière durant le mois.
- Bénéficiaire principal avec prestation financière et conjoint ou concubin de la personne principale durant le mois.
- Bénéficiaire du RI inscrit auprès d'un office régional de placement (ORP) à la fin du mois étudié.
- Un dossier peut se trouver dans plusieurs sous-catégories.
- Toute personne qui a suivi une mesure d'insertion sociale au moins un jour durant le mois. Les mesures d'insertion sociale sont délivrées par les centres sociaux régionaux (CSR)
- Toute personne qui a suivi une mesure d'insertion professionnelle au moins un jour durant le mois et qui est bénéficiaire du RI. Les mesures d'insertion professionnelle sont délivrées par les ORP.
- Cours, stages et mesures visant à la clarification des aptitudes professionnelles.
- Bilan de compétence et cours.
- Les mesures individualisées sont des mesures ne faisant pas partie du catalogue des mesures recommandées par le SPAS.
- Le taux d'aide sociale correspond au nombre de personnes de 18 à 64 ans vivant dans un ménage avec prestation financière durant le mois rapporté à la population résidente permanente de 18 à 64 ans.
- Communes de plus de 10'000 habitants.

Définitions relatives à la fiche mensuelle: <http://www.stat.vd.ch/ri>