

Revenu d'insertion (RI), Vaud, août 2020

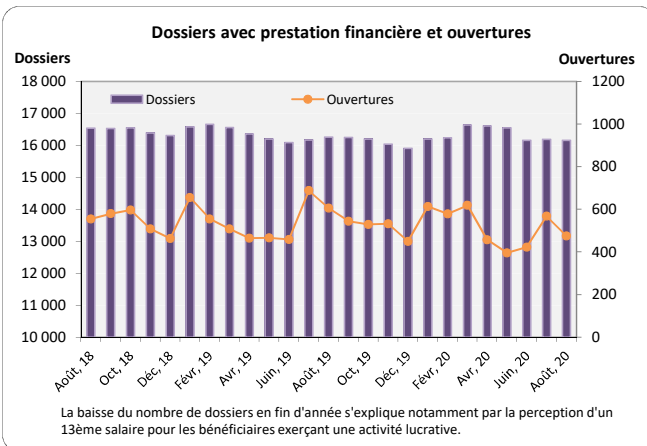


Données générales	Nombre	Variation mensuelle (1)	Variation annuelle (1)
Dossiers avec prestation financière	16'157	-0.2%	-0.6%
Ouvertures de dossiers (2)	476	-16.2%	-21.5%
Fermetures de dossiers, avril 2020 (3)	471	-4.1%	-19.9%
Ensemble des bénéficiaires (4)	25'839	-0.2%	-1.1%
Bénéficiaires, n. c. personnes à charge (5)	18'171	-0.2%	-1.2%
Bénéficiaires suivis par un ORP (6)	2'517	-2.5%	-5.6%
Mesures d'insertion sociale et professionnelle	2'743	-4.2%	9.1%

Dossiers avec prestation financière

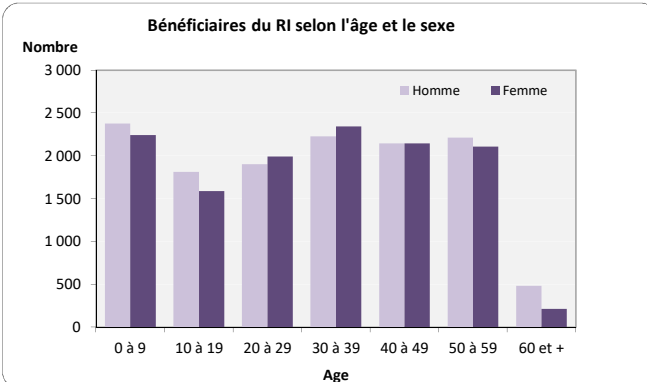
Type de ressources	Nombre	%
Sans ressources	9'397	58%
Avec ressources (7)	6'760	42%
revenus d'activité	2'217	14%
revenus liés à une mesure d'insertion	9	0%
prestations LACI	243	2%
rentes et autres prestations sociales	4'630	29%
pensions alimentaires	1'054	7%
autres ressources	544	3%

Type de ménage	Nombre	%
Personne seule	11'179	69%
Couple sans enfant	618	4%
Couple avec enfants mineurs	1'389	9%
Famille monoparentale avec enfants mineurs	2'954	18%
Famille avec adultes à charge	17	0%



Ensemble des bénéficiaires

Type de personne	Nombre	%
Bénéficiaire principal	16'157	63%
Conjoint ou concubin de la personne principale	2'014	8%
Mineurs à charge	7'651	30%
Majeurs à charge	17	0%



Bénéficiaires, non compris personnes à charge

	Bénéficiaires				Bénéficiaires suivis par un ORP			
	avec prestation financière		avec mesure d'insertion sociale (8)		avec ou sans prestation financière		avec mesure d'insertion professionnelle (9)	
Total	18'171	100%	2'226	100%	2'517	100%	392	100%
Sexe								
Homme	9'161	50%	1'086	49%	1'556	62%	258	66%
Femme	9'010	50%	1'140	51%	961	38%	134	34%
Age								
Moins de 18 ans	75	0%	0	0%	0	0%	0	0%
18 à 25 ans	2'163	12%	564	25%	186	7%	33	8%
26 à 29 ans	2'048	11%	292	13%	277	11%	36	9%
30 à 39 ans	4'571	25%	615	28%	711	28%	117	30%
40 à 49 ans	4'295	24%	471	21%	693	28%	111	28%
50 à 59 ans	4'322	24%	272	12%	606	24%	92	23%
60 à 64 ans	580	3%	10	0%	44	2%	3	1%
65 ans et plus	117	1%	2	0%	0	0%	0	0%
Nationalité								
Suisse	9'099	50%	767	34%	1'315	52%	231	59%
Union européenne (UE-27)	2'918	16%	231	10%	470	19%	59	15%
Autre Europe (y c. Turquie)	1'652	9%	170	8%	181	7%	29	7%
Reste du monde	4'502	25%	1'058	48%	551	22%	73	19%
Formation déclarée								
Scolarité obligatoire	7'705	42%	898	40%	1'042	41%	143	36%
Formation professionnelle	4'908	27%	339	15%	862	34%	148	38%
Maturité	782	4%	71	3%	161	6%	24	6%
Ecole prof. sup., haute école	1'554	9%	118	5%	443	18%	76	19%
Non classable, inconnu	3'222	18%	800	36%	9	0%	1	0%

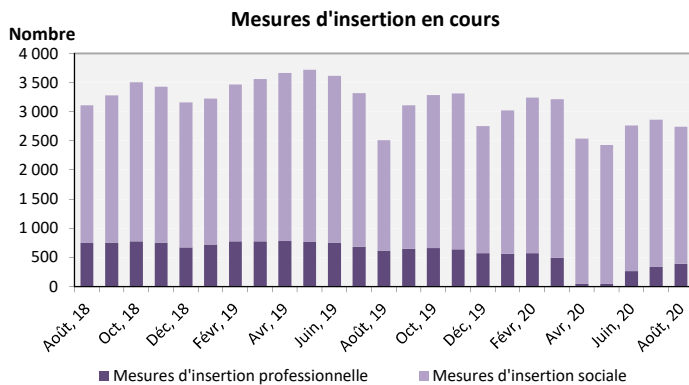
Mesures d'insertion professionnelle et sociale

Mesures d'insertion professionnelle 394

Stage professionnel	1%
Allocation cantonale d'initiation au travail	8%
Prestation de formation (10)	59%
Emploi d'insertion	32%

Mesures d'insertion sociale 2'349

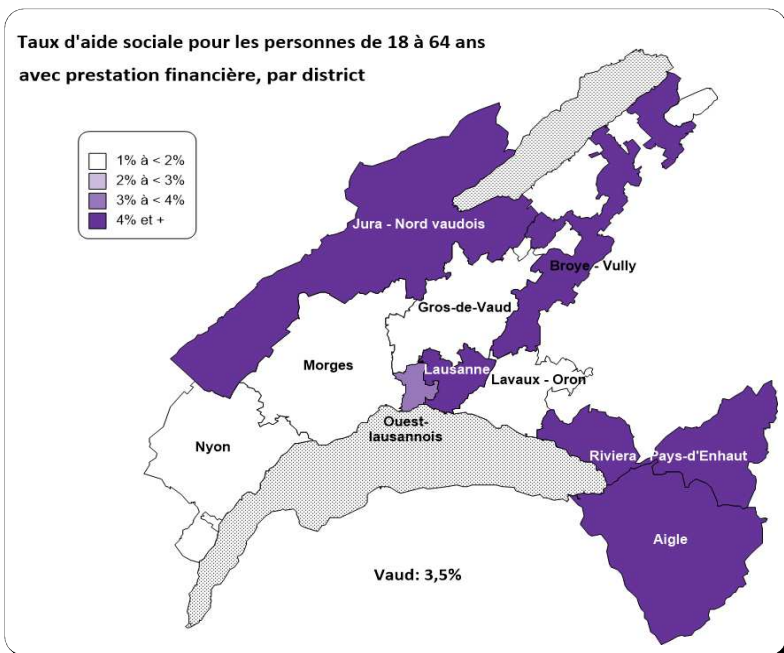
Formation (11)	44%
Restauration du lien social	7%
Préservation de la situation économique	27%
Individualisée (12)	22%



Fermetures de dossiers, avril 2020

Principaux motifs de fermeture	Nombre	Variation mensuelle
Amélioration de la situation financière	101	7%
dont prise ou reprise d'emploi,		
changement de taux d'activité	89	6%
Obtention autres prestations sociales	211	-13%
dont indemnité LACI	48	-14%
prestations complémentaires AVS/AI	53	-35%

Taux d'aide sociale (13)



Villes (14)	Août. 19	Août. 20
Aigle	6.7%	6.8%
Ecublens	2.6%	2.4%
Gland	1.8%	1.6%
La Tour-de-Peilz	4.5%	4.8%
Lausanne	5.4%	5.3%
Lutry	0.9%	1.0%
Montreux	6.8%	6.6%
Morges	2.9%	2.9%
Nyon	2.2%	2.1%
Payerne	5.9%	6.0%
Prilly	5.5%	5.0%
Pully	1.7%	1.8%
Renens	5.0%	4.7%
Vevey	6.4%	6.2%
Yverdon-les-Bains	6.6%	6.6%
Districts		
Aigle	5.0%	5.2%
Broye-Vully	4.5%	4.6%
Gros-de-Vaud	1.5%	1.5%
Jura-Nord vaudois	4.3%	4.3%
Lausanne	4.9%	4.8%
Lavaux-Oron	1.8%	1.8%
Morges	1.9%	1.7%
Nyon	1.4%	1.3%
Ouest lausannois	3.9%	3.7%
Riviera-Pays-d'Enhaut	4.9%	4.8%
Vaud	3.5%	3.5%

- Variation par rapport au mois précédent / à l'année précédente.
- Dossier bénéficiant d'une prestation financière pour la première fois.
- Dossier sans prestation financière depuis 6 mois. La date de fermeture correspond au dernier mois de prestation.
- Personne vivant dans un ménage bénéficiant d'une prestation financière durant le mois.
- Bénéficiaire principal avec prestation financière et conjoint ou concubin de la personne principale durant le mois.
- Bénéficiaire du RI inscrit auprès d'un office régional de placement (ORP) à la fin du mois étudié.
- Un dossier peut se trouver dans plusieurs sous-catégories.
- Toute personne qui a suivi une mesure d'insertion sociale au moins un jour durant le mois. Les mesures d'insertion sociale sont délivrées par les centres sociaux régionaux (CSR).
- Toute personne qui a suivi une mesure d'insertion professionnelle au moins un jour durant le mois et qui est bénéficiaire du RI. Les mesures d'insertion professionnelle sont délivrées par les ORP.
- Cours, stages et mesures visant à la clarification des aptitudes professionnelles.
- Bilans de compétence et cours.
- Les mesures individualisées sont des mesures ne faisant pas partie du catalogue des mesures recommandées par le SPAS.
- Le taux d'aide sociale correspond au nombre de personnes de 18 à 64 ans vivant dans un ménage avec une prestation financière durant le mois rapporté à la population résidente permanente de 18 à 64 ans.
- Communes de plus de 10'000 habitants.

Définitions relatives à la fiche mensuelle: <http://www.stat.vd.ch/ri>

Source des données: SPAS, SDE.