

Données générales	Nombre	Variation mensuelle (1)	Variation annuelle (1)
Dossiers avec prestation financière	16'380	0.3%	4.3%
Ouvertures de dossiers (2)	603	-21.9%	0.5%
Fermetures de dossiers, Avril 2025 (3)	486	-15.8%	-3.8%
Ensemble des bénéficiaires (4)	26'382	0.2%	4.2%
Bénéficiaires, n. c. personnes à charge (5)	18'262	0.3%	4.1%
Bénéficiaires, n. c. personnes à charge, suivis par une UC (6)	2'607	1.6%	12.5%
Bénéficiaires aptes au placement suivis par un ORP ou une UC (7)	1'880	0.9%	8.2%
Mesures d'insertion sociale et professionnelle	2'827	7.2%	-2.4%

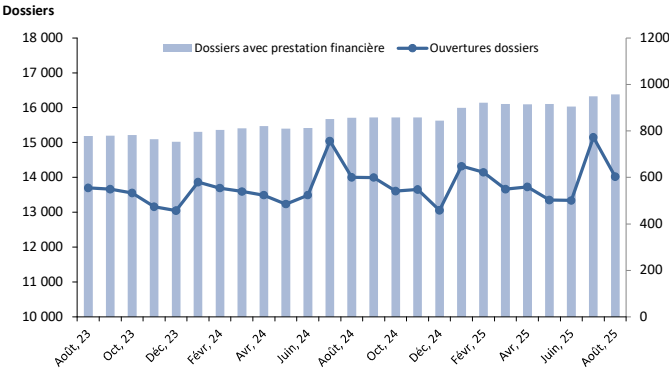
Dossiers avec prestation financière

Type de ressources	Nombre	%
Sans ressources	8'446	52%
Avec ressources (8)	7'934	48%
revenus d'activité	2'421	15%
prestations LACI	312	2%
allocations familiales	3'856	24%
pensions alimentaires	966	6%
rentes	1'290	8%
PC AVS/AI	388	2%
autres prestations sous condition de ressources (9)	333	2%
autres ressources	2'168	13%

Type de ménage

Personne seule	11'335	69%
Couple sans enfant	522	3%
Couple avec enfants	1'359	8%
Famille monoparentale	3'164	19%

Dossiers avec prestation financière et ouvertures

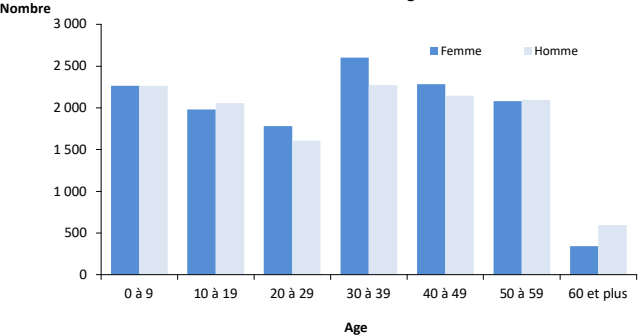


La baisse du nombre de dossiers en fin d'année s'explique notamment par la perception d'un 13ème salaire pour les bénéficiaires exerçant une activité lucrative.

Ensemble des bénéficiaires

Type de personne	Nombre	%
Bénéficiaire principal	16'335	62%
Conjoint ou concubin de la personne principale	1'883	7%
Mineurs à charge	8'110	31%
Majeurs à charge	10	0%
Autres	44	0%

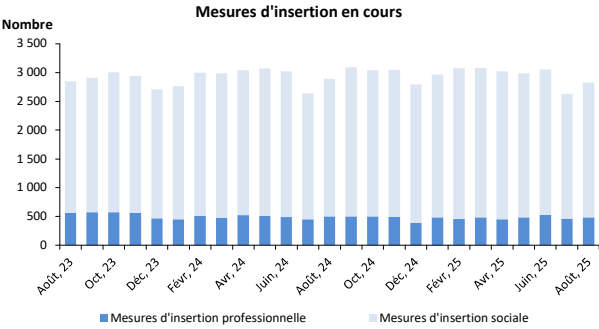
Bénéficiaires du RI selon l'âge et le sexe



Bénéficiaires, non compris personnes à charge

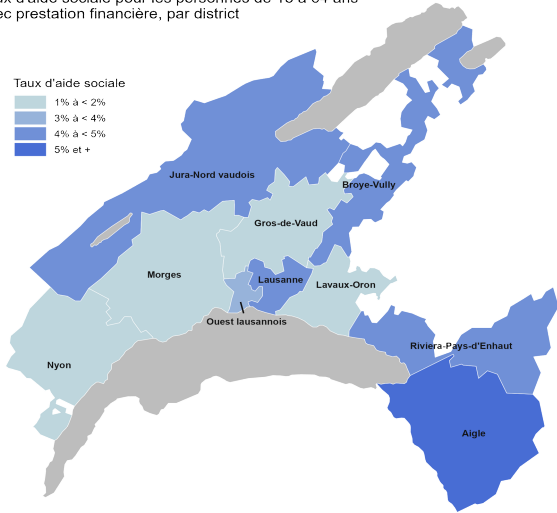
	Bénéficiaires				Bénéficiaires aptes au placement suivis par un ORP ou une UC			
	avec prestation financière		avec mesure d'insertion sociale (10)		avec ou sans prestation financière		avec mesure d'insertion professionnelle (11)	
Total	18'262	100%	2'252	100%	1'880	100%	463	100%
Sexe								
Homme	8'944	49%	959	43%	1'118	59%	276	60%
Femme	9'318	51%	1'293	57%	762	41%	187	40%
Age								
Moins de 18 ans	60	0%	0	0%	0	0%	0	0%
18 à 25 ans	2'037	11%	200	9%	159	0%	0	0%
26 à 29 ans	1'739	10%	214	10%	225	12%	29	6%
30 à 39 ans	4'876	27%	816	36%	593	32%	52	11%
40 à 49 ans	4'430	24%	636	28%	487	26%	150	32%
50 à 59 ans	4'179	23%	353	16%	387	21%	138	30%
60 à 64 ans	695	4%	23	1%	29	2%	91	20%
65 ans et plus	246	1%	10	0%	0	0%	3	0%
Nationalité								
Suisse	8'466	46%	630	28%	931	50%	230	50%
Union européenne (UE-27)	2'938	16%	241	11%	397	21%	97	21%
Autre Europe (y c. Turquie)	1'863	10%	435	19%	125	7%	25	5%
Reste du monde, apatride ou inconnu	4'995	27%	946	42%	427	23%	111	24%
Formation déclarée								
Scolarité obligatoire	7'599	42%	698	31%	743	40%	169	37%
Formation professionnelle	3'991	22%	297	13%	671	36%	174	38%
Maturité	529	3%	58	3%	111	6%	19	4%
Ecole prof. sup., haute école	1'300	7%	135	6%	346	18%	96	21%
Non classable, inconnu	4'843	27%	1'064	47%	9	0%	5	0%

Mesures d'insertion professionnelle	482
Stage professionnel	1%
Allocation cantonale d'initiation au travail	8%
Prestation de formation (12)	67%
Emploi d'insertion	24%
Mesures d'insertion sociale	2'345
Développement des capacités de base	27%
Rétablissement du lien social	17%
Insertion socio-professionnelle	13%
Mesures hors catalogue (13)	7%
Autres mesures	36%



Taux d'aide sociale (14)

Taux d'aide sociale pour les personnes de 18 à 64 ans avec prestation financière, par district



Villes (15)	Août. 24	Août. 25
Aigle	6.6%	7.0%
Blonay-St-Légier	1.2%	1.4%
Bussigny-p.-Lausanne	3.3%	3.0%
Crissier	3.6%	3.5%
Ecublens	2.4%	2.4%
Gland	1.5%	1.6%
La Tour-de-Peilz	4.3%	4.1%
Lausanne	4.6%	4.7%
Lutry	0.9%	1.0%
Montreux	5.9%	6.3%
Morges	2.5%	2.6%
Nyon	1.7%	1.7%
Payerne	5.7%	6.2%
Prilly	4.2%	4.2%
Pully	1.6%	2.0%
Renens	4.6%	4.8%
Vevey	5.8%	5.6%
Yverdon-les-Bains	6.0%	6.3%
Districts		
Aigle	5.0%	5.2%
Broye-Vully	4.2%	4.5%
Gros-de-Vaud	1.4%	1.6%
Jura-Nord vaudois	4.1%	4.3%
Lausanne	4.2%	4.3%
Lavaux-Oron	1.7%	1.8%
Morges	1.7%	1.7%
Nyon	1.1%	1.1%
Ouest lausannois	3.4%	3.4%
Riviera-Pays-d'Enhaut	4.3%	4.4%
Vaud	3.2%	3.3%

- 1) Variation par rapport au mois précédent / à l'année précédente.
- 2) Dossier bénéficiant d'une prestation financière pour la première fois.
- 3) Dossier sans prestation financière depuis 6 mois. La date de fermeture correspond au dernier mois de prestation.
- 4) Personne vivant dans un ménage bénéficiant d'une prestation financière durant le mois.
- 5) Bénéficiaire principal avec prestation financière et conjoint ou concubin de la personne principale durant le mois.
- 6) Bénéficiaire orienté en unité commune ORP-CSR (UC) au moins un jour durant le mois, quel que soit le type de suivi (assistant social, conseiller en placement ou suivi mixte).
- 7) Bénéficiaire du RI apte au placement (au sens du Secrétariat d'Etat à l'économie – SECO), inscrit auprès d'un office régional de placement (ORP) ou d'une unité commune ORP-CSR (UC) à la fin du mois étudié.
- 8) Un dossier peut se trouver dans plusieurs sous-catégories.
- 9) Bourses d'études, avances sur pensions alimentaires et rente-pont (cantonale).
- 10) Toute personne qui a suivi une mesure d'insertion sociale au moins un jour durant le mois. Les mesures d'insertion sociale sont délivrées par les centres sociaux régionaux (CSR). Depuis mi-2021, les mesures d'insertion pour les bénéficiaires du dispositif JAD (jeunes adultes de 18 à 25 ans), dites « MIS de transition », ne sont plus prises en compte dans le décompte des mesures d'insertion.
- 11) Toute personne qui a suivi une mesure d'insertion professionnelle au moins un jour durant le mois et qui est bénéficiaire du RI. Les mesures d'insertion professionnelle sont délivrées par les ORP ou les UC.
- 12) Cours, stages et mesures visant à la clarification des aptitudes professionnelles.
- 13) Une MIS individualisée doit répondre à un besoin d'insertion spécifique d'un bénéficiaire pour lequel le catalogue des MIS standard ne peut offrir de MIS appropriée.
- 14) Le taux d'aide sociale correspond au nombre de personnes de 18 à 64 ans vivant dans un ménage avec une prestation financière.
- 15) Communes de plus de 10'000 habitants.