

Revenu d'insertion (RI), Vaud, septembre 2017



Statistique Vaud

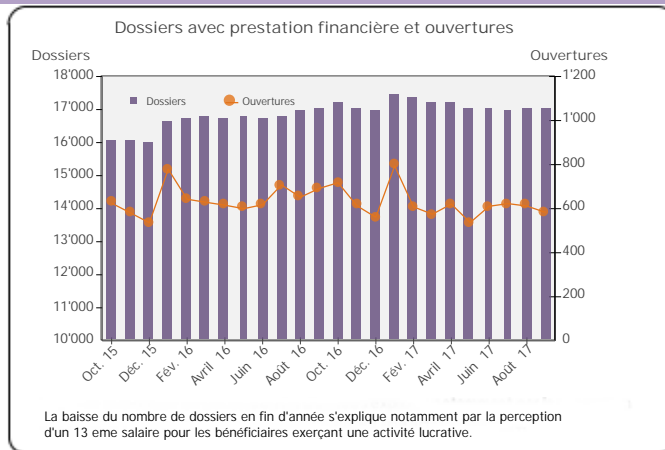
Département des finances
et des relations extérieures

Données générales	Nombre	Variation mensuelle (1)	Variation annuelle (1)
Dossiers avec prestation financière	17'013	-0.0%	-0.0%
Ouverture de dossiers (2)	583	-4.7%	-15.8%
Fermetures de dossiers, mai 2017 (3)	619	-4.8%	0.7%
Ensemble des bénéficiaires (4)	26'598	-0.4%	0.6%
Bénéficiaires, n.c. personnes à charges (5)	19'229	-0.2%	-0.4%
Bénéficiaires suivis par un ORP (6)	2'944	-0.9%	-3.4%
Mesures d'insertion sociale et professionnelle	3'443	10.2%	12.0%

Dossiers avec prestation financière

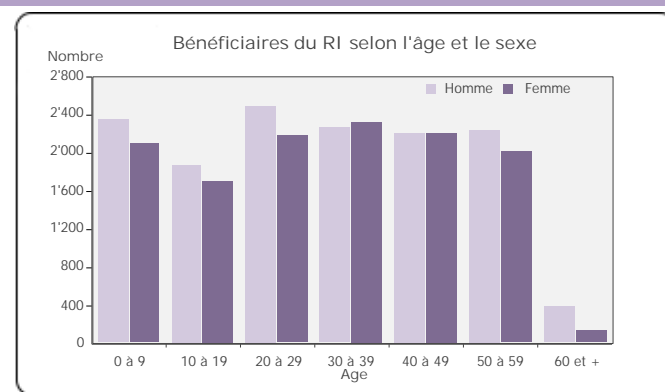
Type de ressources	Nombre	%
Sans ressources	10'121	59%
Avec ressources (7)	6'892	41%
revenus d'activité	2'695	16%
revenus liés à une mesure d'insertion	13	0%
prestations LACI	275	2%
rentes et autres prestations sociales	4'438	26%
pensions alimentaires	1'105	6%
autres ressources	415	2%

Type de ménage	Nombre	%
Personne seule	11'905	70%
Couple sans enfant	746	4%
Couple avec enfants mineurs	1'465	9%
Familles monoparentales avec enfants mineurs	2'879	17%
Famille avec adultes à charge	17	0%



Ensemble des bénéficiaires

Type de personne	Nombre	%
Bénéficiaire principal	17'013	64%
Conjoint ou concubin de la personne principale	2'216	8%
Mineurs à charge	7'352	28%
Majeurs à charge	17	0%

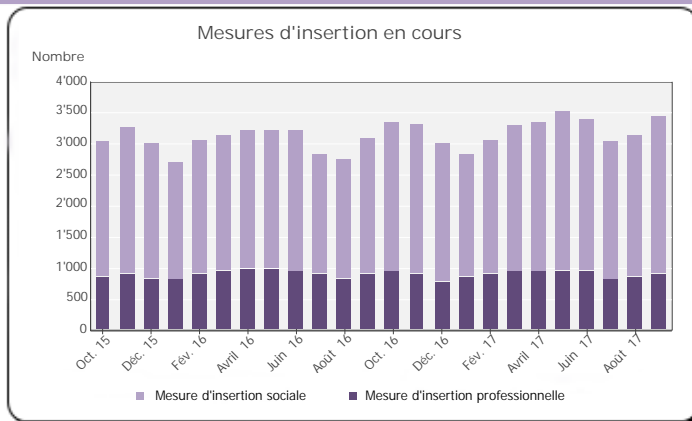


Bénéficiaires, non compris personnes à charge

	avec prestation financière		Bénéficiaires avec mesure d'insertion sociale (8)		Bénéficiaires suivis par un ORP			
	avec ou sans prestation financière	avec mesure d'insertion professionnelle (9)	avec ou sans prestation financière	avec mesure d'insertion professionnelle (9)				
Total	19'229	100%	2'474	100%	2'944	100%	894	100%
Sexe								
Homme	9'987	52%	1'374	56%	1'869	63%	583	65%
Femme	9'242	48%	1'100	44%	1'075	37%	311	35%
Age								
Moins de 18 ans	107	1%	3	0%	0	0%	0	0%
18 à 25 ans	3'313	17%	821	33%	250	8%	79	9%
26 à 29 ans	1'986	10%	344	14%	294	10%	89	10%
30 à 39 ans	4'597	24%	650	26%	756	26%	235	26%
40 à 49 ans	4'411	23%	431	17%	811	28%	253	28%
50 à 59 ans	4'263	22%	213	9%	772	26%	222	25%
60 à 64 ans	443	2%	6	0%	61	2%	16	2%
65 ans et plus	109	1%	6	0%	0	0%	0	0%
Nationalité								
Suisse	9'307	48%	854	35%	1'490	51%	479	54%
UE 27	3'328	17%	256	10%	622	21%	180	20%
Autre Europe	1'771	9%	144	6%	211	7%	51	6%
Reste du monde	4'823	25%	1'220	49%	621	21%	184	21%
Formation déclarée								
Scolarité obligatoire	7'976	41%	926	37%	1'242	42%	351	39%
Formation professionnelle	4'998	26%	380	15%	1'106	38%	358	40%
Maturité	826	4%	71	3%	143	5%	30	3%
Ecole prof. sup., haute école	1'475	8%	88	4%	449	15%	155	17%
Non classable/Inconnu	3'954	21%	1'009	41%	4	0%	0	0%

Mesures d'insertion professionnelle et sociale

Mesures d'insertion professionnelle	901
Stage professionnelle	1%
Allocation cantonale d'initiation au travail	9%
Prestation de formation (10)	61%
Emploi d'insertion	29%
Mesures d'insertion sociale	2'542
Formation (11)	49%
Restauration du lien social	8%
Préservation de la situation économique	2%
Individualisée (12)	41%

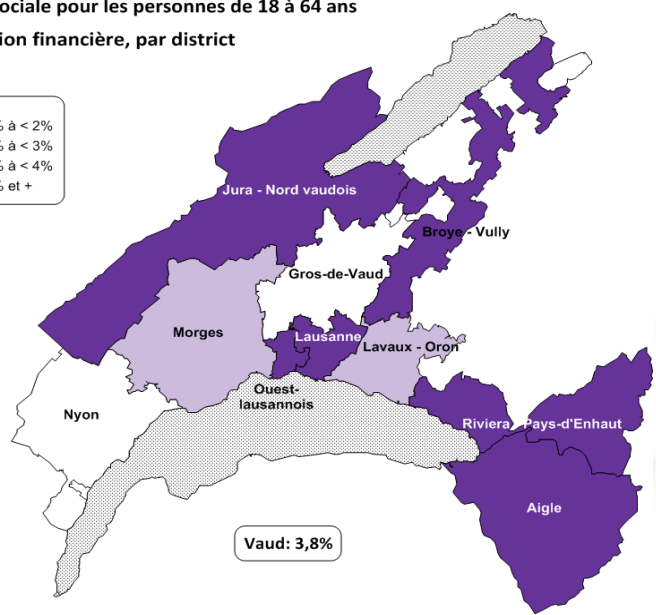



Fermeture de dossiers, mai 2017

Principaux motifs de fermeture	Nombre	Variation mensuelle
Amélioration de la situation financière	180	0%
dont prise ou reprise d'emploi,	167	-3%
changement taux d'activité		
Obtention autres prestations sociales	172	-9%
dont indemnité LACI	22	-15%
prestations complémentaires AVS/AI	24	-20%

Taux d'aide sociale (13)

Taux d'aide sociale pour les personnes de 18 à 64 ans avec prestation financière, par district



Villes (14)	Sept. 16	Sept. 17
Lausanne	6.7%	6.2%
Prilly	6.0%	6.1%
Pully	2.1%	1.9%
Renens	5.3%	5.4%
Ecublens	2.8%	2.7%
Morges	3.5%	3.5%
Gland	2.3%	2.0%
Nyon	2.7%	2.3%
Montreux	5.7%	6.5%
La Tour-de-Peilz	4.9%	4.7%
Vevey	7.4%	7.1%
Yverdon-les-Bains	6.5%	6.3%
Districts		
Aigle	4.6%	4.8%
Broye-Vully	4.6%	4.6%
Gros-de-Vaud	1.6%	1.6%
Jura-Nord vaudois	4.4%	4.4%
Lausanne	6.0%	5.5%
Lavaux-Oron	2.0%	1.9%
Morges	2.0%	2.1%
Nyon	1.6%	1.5%
Ouest lausannois	4.2%	4.2%
Riviera-Pays-d'Enhaut	4.9%	5.0%
Vaud	3.9%	3.8%

- Variation par rapport au mois précédent / à l'année précédente.
- Dossier bénéficiant d'une prestation financière pour la première fois.
- Dossier sans prestation financière depuis 6 mois. La date de fermeture correspond au dernier mois de prestation.
- Personne vivant dans un ménage bénéficiant d'une prestation financière durant le mois.
- Bénéficiaire principal avec prestation financière et conjoint ou concubin de la personne principale durant le mois.
- Bénéficiaire du RI inscrit auprès d'un office régional de placement (ORP) à la fin du mois étudié.
- Un dossier peut se trouver dans plusieurs sous-catégories.
- Toute personne qui a suivi une mesure d'insertion sociale au moins un jour durant le mois. Les mesures d'insertion sociale sont délivrées par les centres sociaux régionaux (CSR)
- Toute personne qui a suivi une mesure d'insertion professionnelle au moins un jour durant le mois et qui est bénéficiaire du RI. Les mesures d'insertion professionnelle sont délivrées par les ORP.
- Cours, stages et mesures visant à la clarification des aptitudes professionnelles.
- Bilan de compétence et cours.
- Les mesures individualisées sont des mesures ne faisant pas partie du catalogue des mesures recommandées par le SPAS.
- Le taux d'aide sociale correspond au nombre de personnes de 18 à 64 ans vivant dans un ménage avec prestation financière durant le mois rapporté à la population résidente permanente de 18 à 64 ans.
- Communes de plus de 10'000 habitants.

Définitions relatives à la fiche mensuelle: <http://www.stat.vd.ch/ri>