

# Revenu d'insertion (RI), Vaud, septembre 2019



## Statistique Vaud

Département des finances  
et des relations extérieures

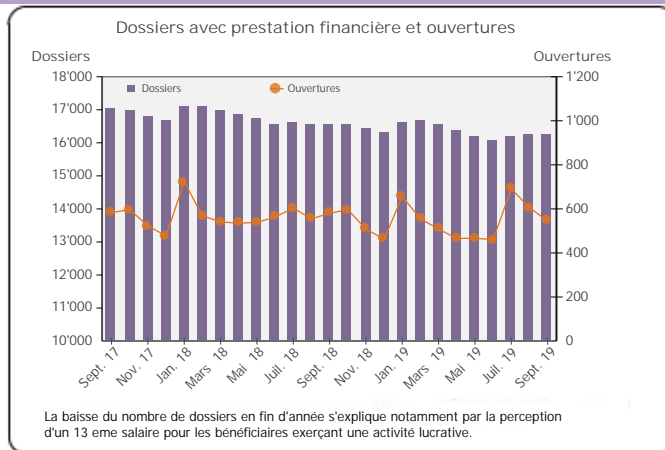
Données générales	Nombre	Variation mensuelle (1)	Variation annuelle (1)
Dossiers avec prestation financière	16'254	-0.0%	-1.7%
Ouverture de dossiers (2)	544	-10.2%	-6.2%
Fermetures de dossiers, mai 2019 (3)	552	-6.1%	-15.3%
Ensemble des bénéficiaires (4)	26'101	-0.1%	-1.0%
Bénéficiaires, n.c. personnes à charges (5)	18'383	-0.0%	-1.9%
Bénéficiaires suivis par un ORP (6)	2'642	-0.9%	-3.9%
Mesures d'insertion sociale et professionnelle	3'111	23.7%	-5.3%

### Dossiers avec prestation financière

Type de ressources	Nombre	%
Sans ressources	9'220	57%
Avec ressources (7)	7'034	43%
revenus d'activité	2'683	17%
revenus liés à une mesure d'insertion	17	0%
prestations LACI	208	1%
rentes et autres prestations sociales	4'708	29%
pensions alimentaires	1'071	7%
autres ressources	383	2%

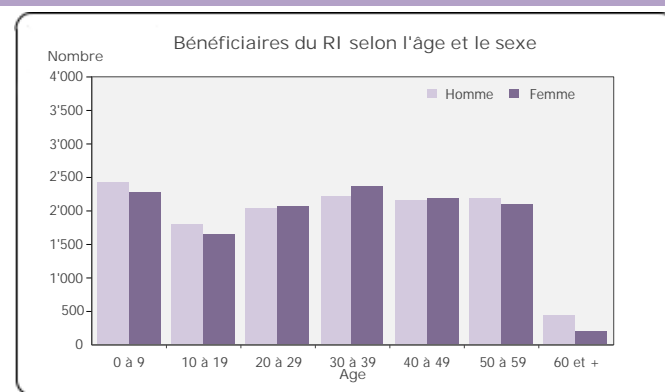
  

Type de ménage	Nombre	%
Personne seule	11'181	69%
Couple sans enfant	667	4%
Couple avec enfants mineurs	1'455	9%
Familles monoparentales avec enfants mineurs	2'938	18%
Famille avec adultes à charge	13	0%



### Ensemble des bénéficiaires

Type de personne	Nombre	%
Bénéficiaire principal	16'254	62%
Conjoint ou concubin de la personne principale	2'129	8%
Mineurs à charge	7'705	30%
Majeurs à charge	13	0%

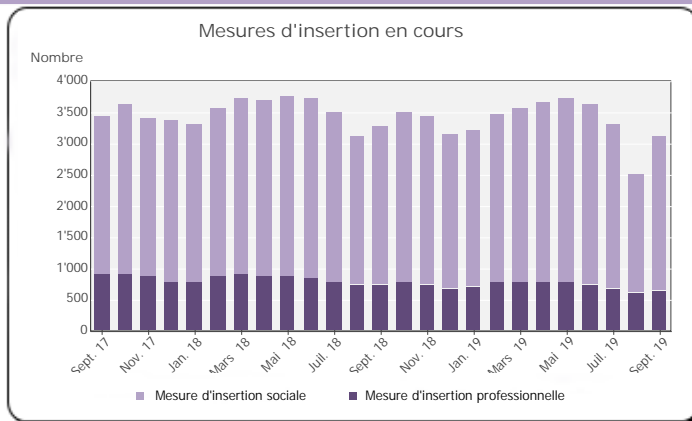


### Bénéficiaires, non compris personnes à charge

	avec prestation financière		Bénéficiaires avec mesure d'insertion sociale (8)		Bénéficiaires suivis par un ORP			
	avec ou sans prestation financière	avec mesure d'insertion professionnelle (9)	avec ou sans prestation financière	avec mesure d'insertion professionnelle (9)				
<b>Total</b>	18'383	100%	2'378	100%	2'642	100%	645	100%
<b>Sexe</b>								
Homme	9'253	50%	1'240	52%	1'590	60%	414	64%
Femme	9'130	50%	1'138	48%	1'052	40%	231	36%
<b>Age</b>								
Moins de 18 ans	97	1%	1	0%	0	0%	0	0%
18 à 25 ans	2'417	13%	692	29%	209	8%	55	9%
26 à 29 ans	2'044	11%	318	13%	273	10%	56	9%
30 à 39 ans	4'548	25%	642	27%	743	28%	185	29%
40 à 49 ans	4'338	24%	447	19%	723	27%	186	29%
50 à 59 ans	4'276	23%	263	11%	653	25%	157	24%
60 à 64 ans	533	3%	10	0%	41	2%	6	1%
65 ans et plus	130	1%	5	0%	0	0%	0	0%
<b>Nationalité</b>								
Suisse	9'100	50%	863	36%	1'384	52%	341	53%
UE 27	2'980	16%	239	10%	475	18%	138	21%
Autre Europe	1'681	9%	164	7%	171	6%	44	7%
Reste du monde	4'622	25%	1'112	47%	612	23%	122	19%
<b>Formation déclarée</b>								
Scolarité obligatoire	7'748	42%	957	40%	1'078	41%	231	36%
Formation professionnelle	5'010	27%	362	15%	970	37%	264	41%
Maturité	811	4%	87	4%	155	6%	38	6%
Ecole prof. sup., haute école	1'589	9%	133	6%	433	16%	112	17%
Non classable/Inconnu	3'225	18%	839	35%	6	0%	0	0%

## Mesures d'insertion professionnelle et sociale

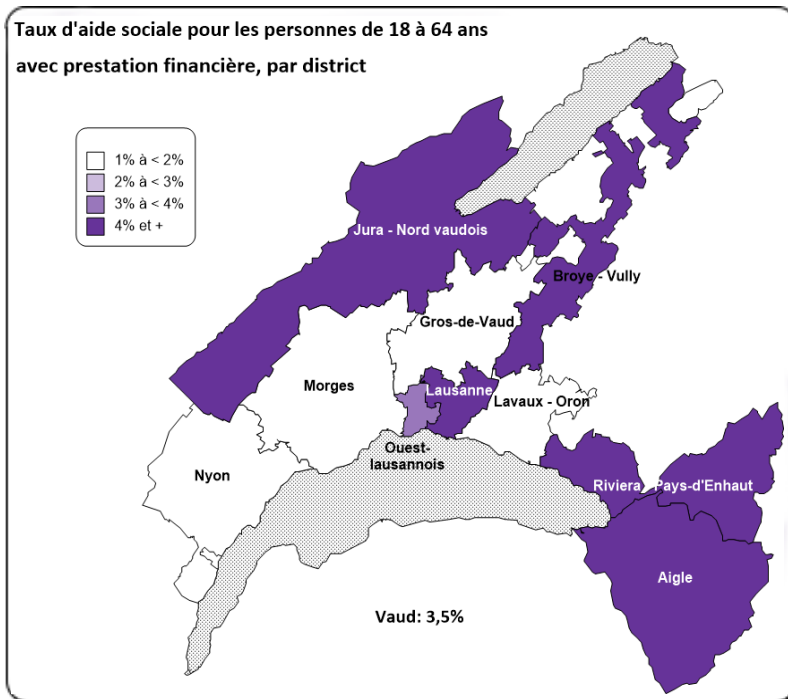
<b>Mesures d'insertion professionnelle</b>	<b>649</b>
Stage professionnelle	2%
Allocation cantonale d'initiation au travail	11%
Prestation de formation (10)	55%
Emploi d'insertion	32%
<b>Mesures d'insertion sociale</b>	<b>2'462</b>
Formation (11)	29%
Restauration du lien social	10%
Préservation de la situation économique	26%
Individualisée (12)	35%



## Fermeture de dossiers, mai 2019

Principaux motifs de fermeture	Nombre	Variation mensuelle
Amélioration de la situation financière	144	-13%
dont prise ou reprise d'emploi,	134	-13%
changement taux d'activité		
Obtention autres prestations sociales	167	-2%
dont indemnité LACI	32	28%
prestations complémentaires AVS/AI	31	29%

## Taux d'aide sociale (13)



Villes (14)	Sept. 18	Sept. 19
Aigle	6.4%	6.6%
Lausanne	5.7%	5.4%
Prilly	5.6%	5.4%
Pully	1.8%	1.8%
Renens	5.0%	4.8%
Lutry	1.0%	1.0%
Ecublens	2.7%	2.6%
Morges	3.0%	2.9%
Gland	1.9%	1.8%
Nyon	2.2%	2.1%
Montreux	6.4%	6.9%
La Tour-de-Peilz	4.6%	4.6%
Vevey	6.5%	6.4%
Yverdon-les-Bains	6.4%	6.5%
Districts		
Aigle	4.9%	5.0%
Broye-Vully	4.7%	4.4%
Gros-de-Vaud	1.5%	1.6%
Jura-Nord vaudois	4.3%	4.3%
Lausanne	5.2%	4.8%
Lavaux-Oron	1.9%	1.8%
Morges	1.9%	1.9%
Nyon	1.4%	1.4%
Ouest lausannois	4.0%	3.9%
Riviera-Pays-d'Enhaut	4.8%	5.0%
Vaud	3.6%	3.5%

- Variation par rapport au mois précédent / à l'année précédente.
- Dossier bénéficiant d'une prestation financière pour la première fois.
- Dossier sans prestation financière depuis 6 mois. La date de fermeture correspond au dernier mois de prestation.
- Personne vivant dans un ménage bénéficiant d'une prestation financière durant le mois.
- Bénéficiaire principal avec prestation financière et conjoint ou concubin de la personne principale durant le mois.
- Bénéficiaire du RI inscrit auprès d'un office régional de placement (ORP) à la fin du mois étudié.
- Un dossier peut se trouver dans plusieurs sous-catégories.
- Toute personne qui a suivi une mesure d'insertion sociale au moins un jour durant le mois. Les mesures d'insertion sociale sont délivrées par les centres sociaux régionaux (CSR)
- Toute personne qui a suivi une mesure d'insertion professionnelle au moins un jour durant le mois et qui est bénéficiaire du RI. Les mesures d'insertion professionnelle sont délivrées par les ORP.
- Cours, stages et mesures visant à la clarification des aptitudes professionnelles.
- Bilan de compétence et cours.
- Les mesures individualisées sont des mesures ne faisant pas partie du catalogue des mesures recommandées par le SPAS.
- Le taux d'aide sociale correspond au nombre de personnes de 18 à 64 ans vivant dans un ménage avec prestation financière durant le mois rapporté à la population résidente permanente de 18 à 64 ans.
- Communes de plus de 10'000 habitants.

Définitions relatives à la fiche mensuelle: <http://www.stat.vd.ch/ri>