

# Revenu d'insertion (RI), Vaud, octobre 2017



## Statistique Vaud

Département des finances  
et des relations extérieures

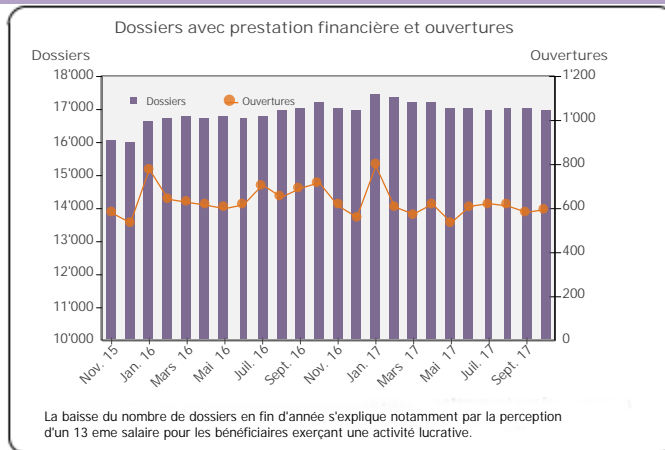
Données générales	Nombre	Variation mensuelle (1)	Variation annuelle (1)
Dossiers avec prestation financière	16'954	-0.3%	-1.3%
Ouverture de dossiers (2)	597	2.4%	-16.9%
Fermetures de dossiers, juin 2017 (3)	620	0.2%	2.6%
Ensemble des bénéficiaires (4)	26'554	-0.2%	-0.3%
Bénéficiaires, n.c. personnes à charges (5)	19'165	-0.3%	-1.7%
Bénéficiaires suivis par un ORP (6)	2'891	-1.8%	-6.0%
Mesures d'insertion sociale et professionnelle	3'640	5.7%	9.2%

### Dossiers avec prestation financière

Type de ressources	Nombre	%
Sans ressources	10'028	59%
Avec ressources (7)	6'926	41%
revenus d'activité	2'729	16%
revenus liés à une mesure d'insertion	9	0%
prestations LACI	245	1%
rentes et autres prestations sociales	4'444	26%
pensions alimentaires	1'093	6%
autres ressources	360	2%

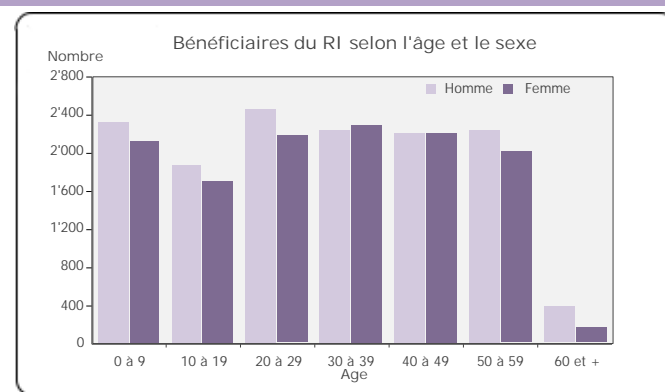
  

Type de ménage	Nombre	%
Personne seule	11'855	70%
Couple sans enfant	743	4%
Couple avec enfants mineurs	1'464	9%
Familles monoparentales avec enfants mineurs	2'875	17%
Famille avec adultes à charge	17	0%



### Ensemble des bénéficiaires

Type de personne	Nombre	%
Bénéficiaire principal	16'954	64%
Conjoint ou concubin de la personne principale	2'211	8%
Mineurs à charge	7'372	28%
Majeurs à charge	17	0%

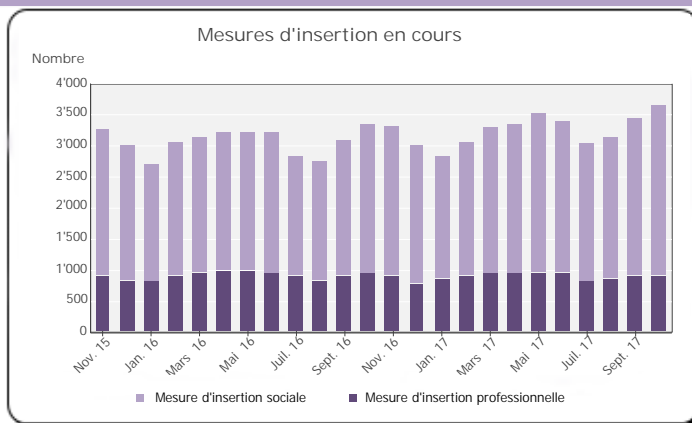


### Bénéficiaires, non compris personnes à charge

	avec prestation financière		Bénéficiaires avec mesure d'insertion sociale (8)		Bénéficiaires suivis par un ORP avec ou sans prestation financière			
	avec mesure d'insertion professionnelle (9)				avec mesure d'insertion professionnelle (9)			
<b>Total</b>	19'165	100%	2'632	100%	2'891	100%	904	100%
<b>Sexe</b>								
Homme	9'932	52%	1'454	55%	1'816	63%	596	66%
Femme	9'233	48%	1'178	45%	1'075	37%	308	34%
<b>Age</b>								
Moins de 18 ans	106	1%	2	0%	0	0%	0	0%
18 à 25 ans	3'228	17%	896	34%	244	8%	75	8%
26 à 29 ans	2'001	10%	361	14%	298	10%	98	11%
30 à 39 ans	4'567	24%	662	25%	713	25%	240	27%
40 à 49 ans	4'440	23%	454	17%	819	28%	264	29%
50 à 59 ans	4'259	22%	239	9%	757	26%	215	24%
60 à 64 ans	452	2%	11	0%	60	2%	12	1%
65 ans et plus	112	1%	7	0%	0	0%	0	0%
<b>Nationalité</b>								
Suisse	9'286	48%	919	35%	1'471	51%	482	53%
UE 27	3'302	17%	269	10%	604	21%	192	21%
Autre Europe	1'745	9%	160	6%	203	7%	51	6%
Reste du monde	4'832	25%	1'284	49%	613	21%	179	20%
<b>Formation déclarée</b>								
Scolarité obligatoire	7'909	41%	986	37%	1'226	42%	357	39%
Formation professionnelle	5'002	26%	397	15%	1'073	37%	377	42%
Maturité	825	4%	83	3%	139	5%	33	4%
Ecole prof. sup., haute école	1'480	8%	104	4%	451	16%	137	15%
Non classable/Inconnu	3'949	21%	1'062	40%	2	0%	0	0%

## Mesures d'insertion professionnelle et sociale

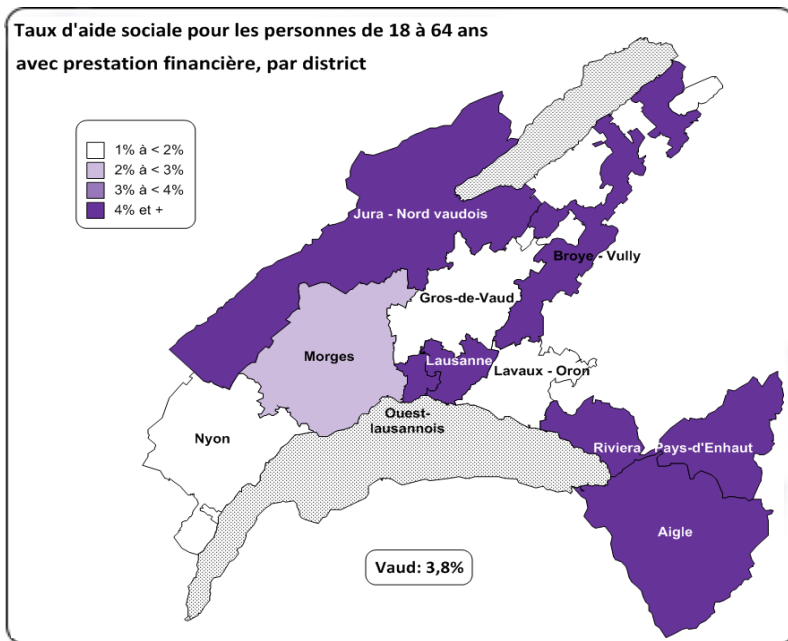
Mesures d'insertion professionnelle	908
Stage professionnelle	1%
Allocation cantonale d'initiation au travail	8%
Prestation de formation (10)	61%
Emploi d'insertion	29%
Mesures d'insertion sociale	2'732
Formation (11)	50%
Restauration du lien social	8%
Préservation de la situation économique	2%
Individualisée (12)	40%



## Fermeture de dossiers, juin 2017

Principaux motifs de fermeture	Nombre	Variation mensuelle
Amélioration de la situation financière	162	-10%
dont prise ou reprise d'emploi,	147	-12%
changement taux d'activité		
Obtention autres prestations sociales	163	-5%
dont indemnité LACI	28	27%
prestations complémentaires AVS/AI	17	-29%

## Taux d'aide sociale (13)



Villes (14)	Oct. 16	Oct. 17
Lausanne	6.6%	6.1%
Prilly	6.1%	6.2%
Pully	2.1%	1.8%
Renens	5.4%	5.4%
Ecublens	2.8%	2.8%
Morges	3.6%	3.4%
Gland	2.3%	1.9%
Nyon	2.8%	2.3%
Montreux	5.8%	6.3%
La Tour-de-Peilz	5.0%	4.7%
Vevey	7.4%	6.9%
Yverdon-les-Bains	6.5%	6.3%
Districts		
Aigle	4.6%	4.9%
Broye-Vully	4.7%	4.6%
Gros-de-Vaud	1.6%	1.6%
Jura-Nord vaudois	4.4%	4.4%
Lausanne	6.0%	5.5%
Lavaux-Oron	2.0%	1.9%
Morges	2.1%	2.1%
Nyon	1.6%	1.5%
Ouest lausannois	4.2%	4.3%
Riviera-Pays-d'Enhaut	4.9%	4.9%
Vaud	3.9%	3.8%

- Variation par rapport au mois précédent / à l'année précédente.
- Dossier bénéficiant d'une prestation financière pour la première fois.
- Dossier sans prestation financière depuis 6 mois. La date de fermeture correspond au dernier mois de prestation.
- Personne vivant dans un ménage bénéficiant d'une prestation financière durant le mois.
- Bénéficiaire principal avec prestation financière et conjoint ou concubin de la personne principale durant le mois.
- Bénéficiaire du RI inscrit auprès d'un office régional de placement (ORP) à la fin du mois étudié.
- Un dossier peut se trouver dans plusieurs sous-catégories.
- Toute personne qui a suivi une mesure d'insertion sociale au moins un jour durant le mois. Les mesures d'insertion sociale sont délivrées par les centres sociaux régionaux (CSR)
- Toute personne qui a suivi une mesure d'insertion professionnelle au moins un jour durant le mois et qui est bénéficiaire du RI. Les mesures d'insertion professionnelle sont délivrées par les ORP.
- Cours, stages et mesures visant à la clarification des aptitudes professionnelles.
- Bilan de compétence et cours.
- Les mesures individualisées sont des mesures ne faisant pas partie du catalogue des mesures recommandées par le SPAS.
- Le taux d'aide sociale correspond au nombre de personnes de 18 à 64 ans vivant dans un ménage avec prestation financière durant le mois rapporté à la population résidente permanente de 18 à 64 ans.
- Communes de plus de 10'000 habitants.

Définitions relatives à la fiche mensuelle: <http://www.stat.vd.ch/ri>