

Revenu d'insertion (RI), Vaud, octobre 2018



Statistique Vaud

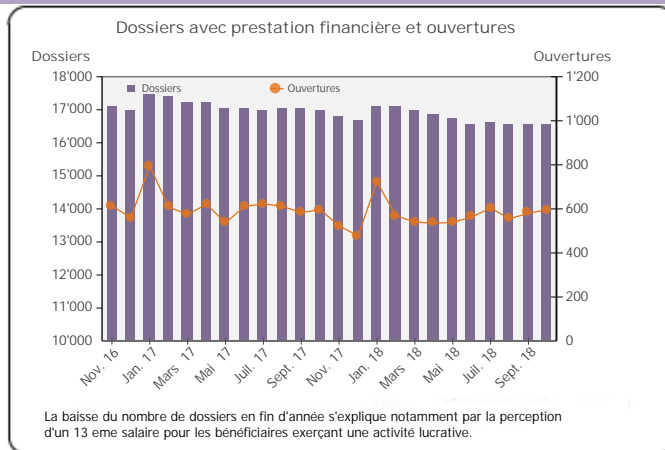
Département des finances
et des relations extérieures

Données générales	Nombre	Variation mensuelle (1)	Variation annuelle (1)
Dossiers avec prestation financière	16'552	0.1%	-2.4%
Ouverture de dossiers (2)	597	2.9%	0.0%
Fermetures de dossiers, juin 2018 (3)	570	-12.6%	-8.1%
Ensemble des bénéficiaires (4)	26'380	0.1%	-0.7%
Bénéficiaires, n.c. personnes à charges (5)	18'756	0.1%	-2.1%
Bénéficiaires suivis par un ORP (6)	2'735	-0.5%	-5.4%
Mesures d'insertion sociale et professionnelle	3'506	6.7%	-3.7%

Dossiers avec prestation financière

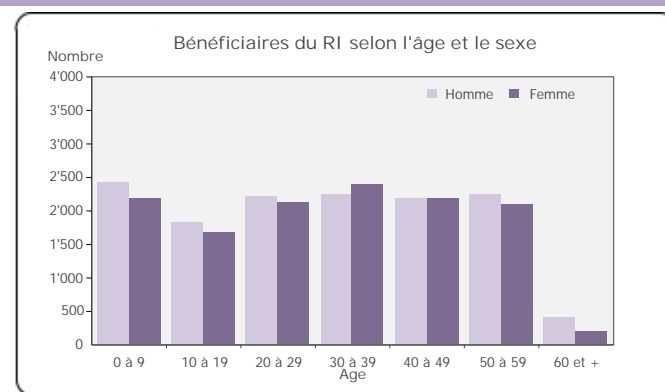
Type de ressources	Nombre	%
Sans ressources	9'557	58%
Avec ressources (7)	6'995	42%
revenus d'activité	2'761	17%
revenus liés à une mesure d'insertion	7	0%
prestations LACI	221	1%
rentes et autres prestations sociales	4'495	27%
pensions alimentaires	1'053	6%
autres ressources	382	2%

Type de ménage	Nombre	%
Personne seule	11'409	69%
Couple sans enfant	733	4%
Couple avec enfants mineurs	1'463	9%
Familles monoparentales avec enfants mineurs	2'923	18%
Famille avec adultes à charge	24	0%



Ensemble des bénéficiaires

Type de personne	Nombre	%
Bénéficiaire principal	16'552	63%
Conjoint ou concubin de la personne principale	2'204	8%
Mineurs à charge	7'600	29%
Majeurs à charge	24	0%

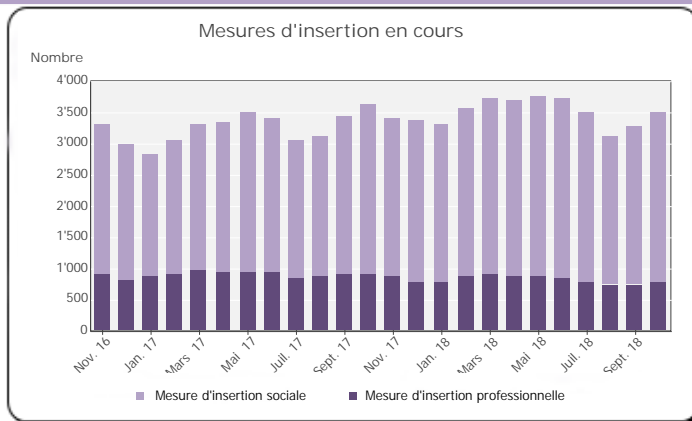


Bénéficiaires, non compris personnes à charge

	avec prestation financière		Bénéficiaires avec mesure d'insertion sociale (8)		Bénéficiaires suivis par un ORP			
	avec ou sans prestation financière	avec mesure d'insertion professionnelle (9)	avec ou sans prestation financière	avec mesure d'insertion professionnelle (9)				
Total	18'756	100%	2'605	100%	2'735	100%	764	100%
Sexe								
Homme	9'524	51%	1'380	53%	1'708	62%	455	60%
Femme	9'232	49%	1'225	47%	1'027	38%	309	40%
Age								
Moins de 18 ans	106	1%	0	0%	0	0%	0	0%
18 à 25 ans	2'691	14%	874	34%	207	8%	61	8%
26 à 29 ans	2'017	11%	365	14%	259	9%	77	10%
30 à 39 ans	4'609	25%	643	25%	732	27%	211	28%
40 à 49 ans	4'358	23%	450	17%	745	27%	206	27%
50 à 59 ans	4'325	23%	262	10%	741	27%	203	27%
60 à 64 ans	518	3%	8	0%	51	2%	6	1%
65 ans et plus	132	1%	3	0%	0	0%	0	0%
Nationalité								
Suisse	9'073	48%	889	34%	1'419	52%	455	60%
UE 27	3'154	17%	281	11%	526	19%	139	18%
Autre Europe	1'685	9%	144	6%	166	6%	43	6%
Reste du monde	4'844	26%	1'291	50%	624	23%	127	17%
Formation déclarée								
Scolarité obligatoire	7'767	41%	999	38%	1'087	40%	273	36%
Formation professionnelle	5'066	27%	411	16%	1'023	37%	326	43%
Maturité	789	4%	69	3%	157	6%	35	5%
Ecole prof. sup., haute école	1'582	8%	114	4%	462	17%	127	17%
Non classable/Inconnu	3'552	19%	1'012	39%	6	0%	3	0%

Mesures d'insertion professionnelle et sociale

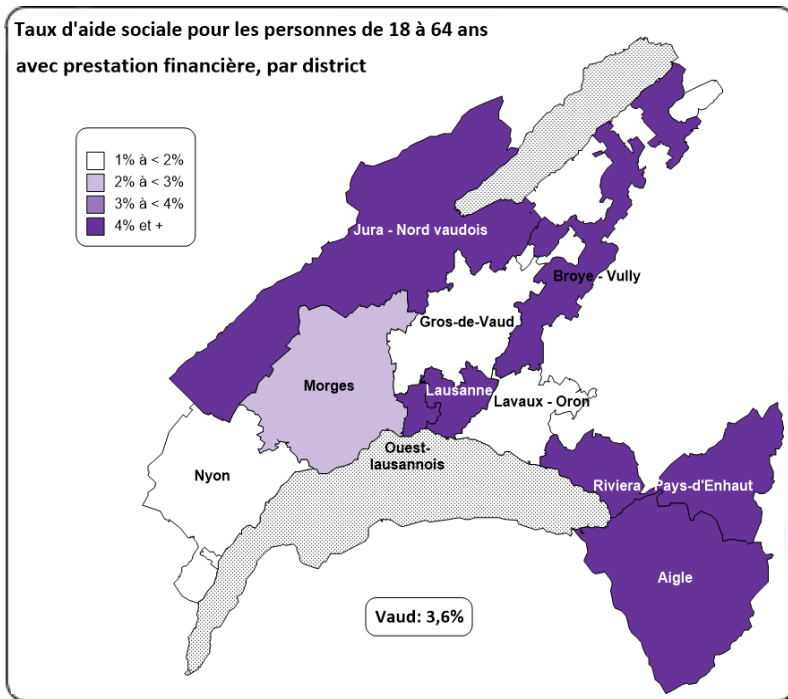
Mesures d'insertion professionnelle	775
Stage professionnelle	2%
Allocation cantonale d'initiation au travail	11%
Prestation de formation (10)	52%
Emploi d'insertion	35%
Inconnu	0%
Mesures d'insertion sociale	2'732
Formation (11)	53%
Restauration du lien social	9%
Préservation de la situation économique	2%
Individualisée (12)	37%



Fermeture de dossiers, juin 2018

Principaux motifs de fermeture	Nombre	Variation mensuelle
Amélioration de la situation financière	163	-9%
dont prise ou reprise d'emploi,		
changement taux d'activité	151	-6%
Obtention autres prestations sociales	146	-19%
dont indemnité LACI	24	20%
prestations complémentaires AVS/AI	27	-18%

Taux d'aide sociale (13)



Villes (14)	Oct. 17	Oct. 18
Aigle	6.3%	6.4%
Lausanne	6.1%	5.7%
Prilly	6.2%	5.7%
Pully	1.8%	1.8%
Renens	5.4%	5.0%
Lutry	1.0%	1.0%
Ecublens	2.8%	2.7%
Morges	3.4%	3.1%
Gland	1.9%	1.8%
Nyon	2.3%	2.2%
Montreux	6.3%	6.4%
La Tour-de-Peilz	4.7%	4.6%
Vevey	6.9%	6.6%
Yverdon-les-Bains	6.3%	6.2%
Districts		
Aigle	4.9%	5.0%
Broye-Vully	4.6%	4.7%
Gros-de-Vaud	1.6%	1.5%
Jura-Nord vaudois	4.4%	4.3%
Lausanne	5.5%	5.1%
Lavaux-Oron	1.9%	1.9%
Morges	2.1%	2.0%
Nyon	1.5%	1.4%
Ouest lausannois	4.3%	4.0%
Riviera-Pays-d'Enhaut	4.9%	4.8%
Vaud	3.8%	3.6%

- Variation par rapport au mois précédent / à l'année précédente.
- Dossier bénéficiant d'une prestation financière pour la première fois.
- Dossier sans prestation financière depuis 6 mois. La date de fermeture correspond au dernier mois de prestation.
- Personne vivant dans un ménage bénéficiant d'une prestation financière durant le mois.
- Bénéficiaire principal avec prestation financière et conjoint ou concubin de la personne principale durant le mois.
- Bénéficiaire du RI inscrit auprès d'un office régional de placement (ORP) à la fin du mois étudié.
- Un dossier peut se trouver dans plusieurs sous-catégories.
- Toute personne qui a suivi une mesure d'insertion sociale au moins un jour durant le mois. Les mesures d'insertion sociale sont délivrées par les centres sociaux régionaux (CSR)
- Toute personne qui a suivi une mesure d'insertion professionnelle au moins un jour durant le mois et qui est bénéficiaire du RI. Les mesures d'insertion professionnelle sont délivrées par les ORP.
- Cours, stages et mesures visant à la clarification des aptitudes professionnelles.
- Bilan de compétence et cours.
- Les mesures individualisées sont des mesures ne faisant pas partie du catalogue des mesures recommandées par le SPAS.
- Le taux d'aide sociale correspond au nombre de personnes de 18 à 64 ans vivant dans un ménage avec prestation financière durant le mois rapporté à la population résidente permanente de 18 à 64 ans.
- Communes de plus de 10'000 habitants.

Définitions relatives à la fiche mensuelle: <http://www.stat.vd.ch/ri>