

Revenu d'insertion (RI), Vaud, octobre 2019



Statistique Vaud

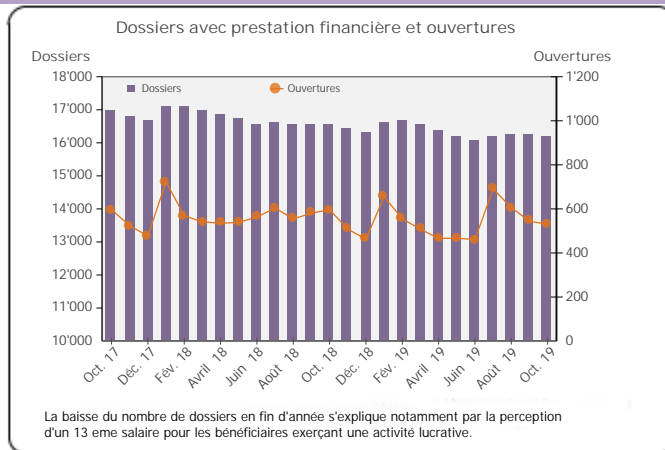
Département des finances
et des relations extérieures

Données générales	Nombre	Variation mensuelle (1)	Variation annuelle (1)
Dossiers avec prestation financière	16'199	-0.3%	-2.1%
Ouverture de dossiers (2)	530	-2.6%	-11.2%
Fermetures de dossiers, juin 2019 (3)	587	6.3%	3.0%
Ensemble des bénéficiaires (4)	25'906	-0.7%	-1.8%
Bénéficiaires, n.c. personnes à charges (5)	18'273	-0.6%	-2.6%
Bénéficiaires suivis par un ORP (6)	2'639	-0.1%	-3.5%
Mesures d'insertion sociale et professionnelle	3'285	5.6%	-6.3%

Dossiers avec prestation financière

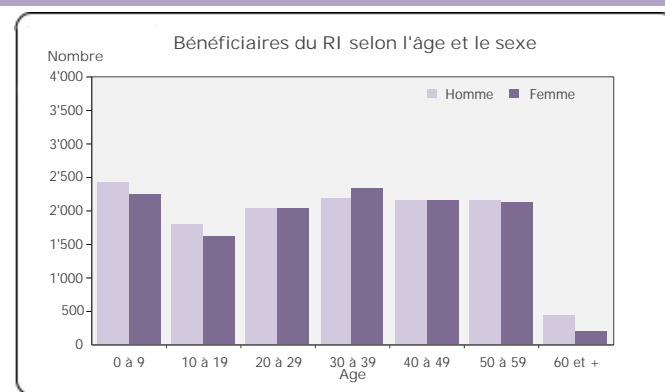
Type de ressources	Nombre	%
Sans ressources	9'046	56%
Avec ressources (7)	7'153	44%
revenus d'activité	2'678	17%
revenus liés à une mesure d'insertion	17	0%
prestations LACI	202	1%
rentes et autres prestations sociales	4'709	29%
pensions alimentaires	1'064	7%
autres ressources	445	3%

Type de ménage	Nombre	%
Personne seule	11'188	69%
Couple sans enfant	645	4%
Couple avec enfants mineurs	1'423	9%
Familles monoparentales avec enfants mineurs	2'931	18%
Famille avec adultes à charge	12	0%



Ensemble des bénéficiaires

Type de personne	Nombre	%
Bénéficiaire principal	16'199	63%
Conjoint ou concubin de la personne principale	2'074	8%
Mineurs à charge	7'621	29%
Majeurs à charge	12	0%

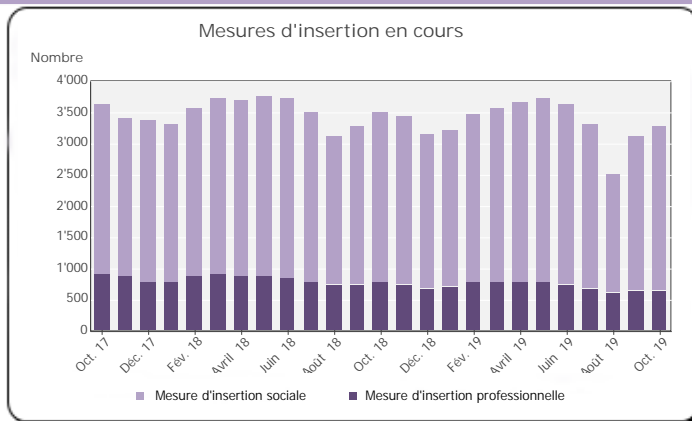


Bénéficiaires, non compris personnes à charge

	avec prestation financière		Bénéficiaires avec mesure d'insertion sociale (8)		Bénéficiaires suivis par un ORP			
	avec ou sans prestation financière	avec mesure d'insertion professionnelle (9)	avec ou sans prestation financière	avec mesure d'insertion professionnelle (9)				
Total	18'273	100%	2'537	100%	2'639	100%	657	100%
Sexe								
Homme	9'198	50%	1'298	51%	1'588	60%	414	63%
Femme	9'075	50%	1'239	49%	1'051	40%	243	37%
Age								
Moins de 18 ans	95	1%	1	0%	0	0%	0	0%
18 à 25 ans	2'390	13%	727	29%	196	7%	58	9%
26 à 29 ans	2'025	11%	348	14%	263	10%	65	10%
30 à 39 ans	4'530	25%	668	26%	751	28%	180	27%
40 à 49 ans	4'300	24%	482	19%	726	28%	193	29%
50 à 59 ans	4'274	23%	295	12%	658	25%	157	24%
60 à 64 ans	525	3%	11	0%	45	2%	4	1%
65 ans et plus	134	1%	5	0%	0	0%	0	0%
Nationalité								
Suisse	9'076	50%	918	36%	1'369	52%	359	55%
UE 27	2'953	16%	255	10%	468	18%	139	21%
Autre Europe	1'672	9%	176	7%	180	7%	45	7%
Reste du monde	4'572	25%	1'188	47%	622	24%	114	17%
Formation déclarée								
Scolarité obligatoire	7'749	42%	1'043	41%	1'073	41%	222	34%
Formation professionnelle	4'984	27%	386	15%	970	37%	279	42%
Maturité	816	4%	95	4%	159	6%	44	7%
Ecole prof. sup., haute école	1'559	9%	145	6%	430	16%	112	17%
Non classable/Inconnu	3'165	17%	868	34%	7	0%	0	0%

Mesures d'insertion professionnelle et sociale

Mesures d'insertion professionnelle	662
Stage professionnelle	1%
Allocation cantonale d'initiation au travail	9%
Prestation de formation (10)	57%
Emploi d'insertion	32%
Mesures d'insertion sociale	2'623
Formation (11)	30%
Restauration du lien social	9%
Préservation de la situation économique	26%
Individualisée (12)	34%

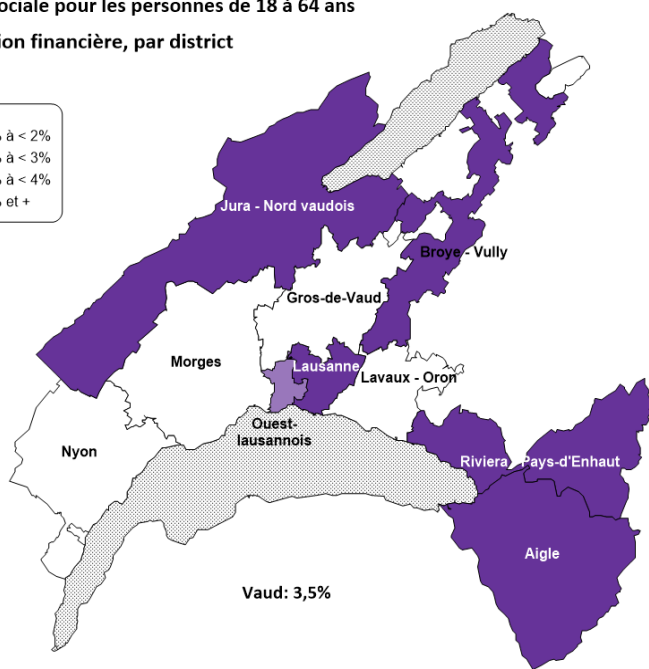



Fermeture de dossiers, juin 2019

Principaux motifs de fermeture	Nombre	Variation mensuelle
Amélioration de la situation financière	142	-1%
dont prise ou reprise d'emploi,	134	0%
changement taux d'activité		
Obtention autres prestations sociales	199	19%
dont indemnité LACI	35	9%
prestations complémentaires AVS/AI	52	68%

Taux d'aide sociale (13)

Taux d'aide sociale pour les personnes de 18 à 64 ans avec prestation financière, par district



Villes (14)	Oct. 18	Oct. 19
Aigle	6.4%	6.6%
Lausanne	5.7%	5.3%
Prilly	5.7%	5.5%
Pully	1.8%	1.8%
Renens	5.0%	4.8%
Lutry	1.0%	1.0%
Ecublens	2.7%	2.6%
Morges	3.1%	3.0%
Gland	1.8%	1.8%
Nyon	2.2%	2.2%
Montreux	6.4%	6.8%
La Tour-de-Peilz	4.6%	4.5%
Vevey	6.6%	6.5%
Yverdon-les-Bains	6.2%	6.5%
Districts		
Aigle	5.0%	5.1%
Broye-Vully	4.7%	4.5%
Gros-de-Vaud	1.5%	1.6%
Jura-Nord vaudois	4.3%	4.3%
Lausanne	5.1%	4.8%
Lavaux-Oron	1.9%	1.8%
Morges	2.0%	1.8%
Nyon	1.4%	1.4%
Ouest lausannois	4.0%	3.8%
Riviera-Pays-d'Enhaut	4.8%	4.9%
Vaud	3.6%	3.5%

- Variation par rapport au mois précédent / à l'année précédente.
- Dossier bénéficiant d'une prestation financière pour la première fois.
- Dossier sans prestation financière depuis 6 mois. La date de fermeture correspond au dernier mois de prestation.
- Personne vivant dans un ménage bénéficiant d'une prestation financière durant le mois.
- Bénéficiaire principal avec prestation financière et conjoint ou concubin de la personne principale durant le mois.
- Bénéficiaire du RI inscrit auprès d'un office régional de placement (ORP) à la fin du mois étudié.
- Un dossier peut se trouver dans plusieurs sous-catégories.
- Toute personne qui a suivi une mesure d'insertion sociale au moins un jour durant le mois. Les mesures d'insertion social sont délivrées par les centres sociaux régionaux (CSR)
- Toute personne qui a suivi une mesure d'insertion professionnelle au moins un jour durant le mois et qui est bénéficiaire du RI. Les mesures d'insertion professionnelle sont délivrées par les ORP.
- Cours, stages et mesures visant à la clarification des aptitudes professionnelles.
- Bilan de compétence et cours.
- Les mesures individualisées sont des mesures ne faisant pas partie du catalogue des mesures recommandées pas le SPAS.
- Le taux d'aide sociale correspond au nombre de personnes de 18 à 64 ans vivant dans un ménage avec prestation financière durant le mois rapporté à la population résidente permanente de 18 à 64 ans.
- Communes de plus de 10'000 habitants.

Définitions relatives à la fiche mensuelle: <http://www.stat.vd.ch/ri>