

Revenu d'insertion (RI), Vaud, octobre 2020

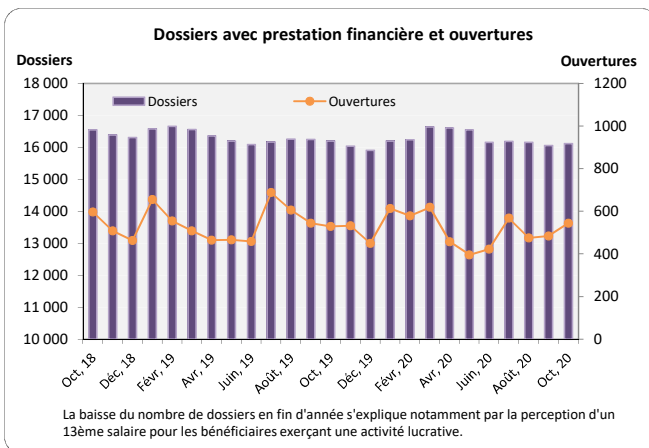


Données générales	Nombre	Variation mensuelle (1)	Variation annuelle (1)
Dossiers avec prestation financière	16'118	0.4%	-0.5%
Ouvertures de dossiers (2)	544	12.4%	2.6%
Fermetures de dossiers, juin 2020 (3)	539	-19.3%	-8.2%
Ensemble des bénéficiaires (4)	25'684	0.2%	-0.9%
Bénéficiaires, n. c. personnes à charge (5)	18'074	0.3%	-1.1%
Bénéficiaires suivis par un ORP (6)	2'477	0.2%	-6.1%
Mesures d'insertion sociale et professionnelle	3'159	18.6%	-3.9%

Dossiers avec prestation financière

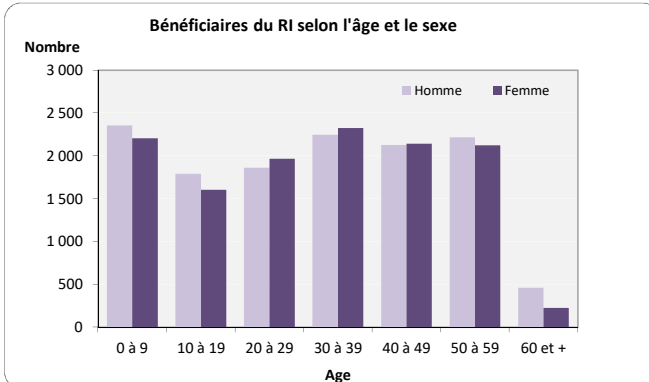
Type de ressources	Nombre	%
Sans ressources	9'128	57%
Avec ressources (7)	6'990	43%
revenus d'activité	2'395	15%
revenus liés à une mesure d'insertion	10	0%
prestations LACI	306	2%
rentes et autres prestations sociales	4'624	29%
pensions alimentaires	1'053	7%
autres ressources	553	3%

Type de ménage	Nombre	%
Personne seule	11'191	69%
Couple sans enfant	608	4%
Couple avec enfants mineurs	1'342	8%
Famille monoparentale avec enfants mineurs	2'954	18%
Famille avec adultes à charge	23	0%



Ensemble des bénéficiaires

Type de personne	Nombre	%
Bénéficiaire principal	16'118	63%
Conjoint ou concubin de la personne principale	1'956	8%
Mineurs à charge	7'587	30%
Majeurs à charge	23	0%



Bénéficiaires, non compris personnes à charge

	Bénéficiaires avec prestation financière		Bénéficiaires avec mesure d'insertion sociale (8)		Bénéficiaires suivis par un ORP avec ou sans prestation financière		Bénéficiaires suivis par un ORP avec mesure d'insertion professionnelle (9)	
	Nombre	%	Nombre	%	Nombre	%	Nombre	%
Total	18'074	100%	2'564	100%	2'477	100%	463	100%
Sexe								
Homme	9'095	50%	1'205	47%	1'526	62%	283	61%
Femme	8'979	50%	1'359	53%	951	38%	180	39%
Age								
Moins de 18 ans	77	0%	0	0%	0	0%	0	0%
18 à 25 ans	2'127	12%	636	25%	196	8%	36	8%
26 à 29 ans	2'004	11%	311	12%	261	11%	49	11%
30 à 39 ans	4'573	25%	738	29%	730	29%	121	26%
40 à 49 ans	4'266	24%	548	21%	667	27%	134	29%
50 à 59 ans	4'342	24%	314	12%	592	24%	121	26%
60 à 64 ans	566	3%	15	1%	31	1%	2	0%
65 ans et plus	119	1%	2	0%	0	0%	0	0%
Nationalité								
Suisse	9'058	50%	923	36%	1'296	52%	256	55%
Union européenne (UE-27)	2'930	16%	289	11%	438	18%	92	20%
Autre Europe (y c. Turquie)	1'643	9%	205	8%	167	7%	23	5%
Reste du monde	4'443	25%	1'147	45%	576	23%	92	20%
Formation déclarée								
Scolarité obligatoire	7'653	42%	1'024	40%	1'041	42%	161	35%
Formation professionnelle	4'883	27%	411	16%	825	33%	187	40%
Maturité	802	4%	104	4%	165	7%	24	5%
Ecole prof. sup., haute école	1'529	8%	148	6%	436	18%	91	20%
Non classable, inconnu	3'207	18%	877	34%	10	0%	0	0%

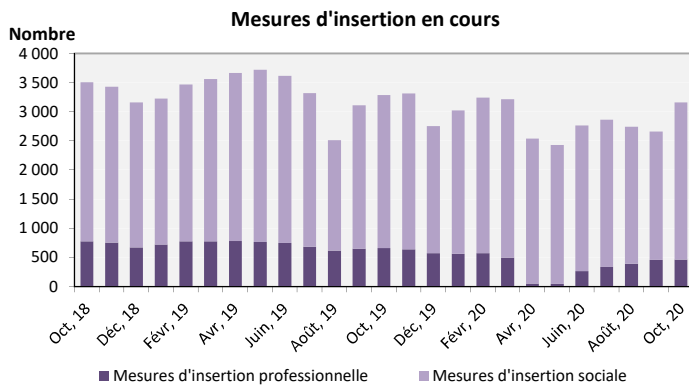
Mesures d'insertion professionnelle et sociale

Mesures d'insertion professionnelle 465

Stage professionnel	1%
Allocation cantonale d'initiation au travail	10%
Prestation de formation (10)	63%
Emploi d'insertion	26%

Mesures d'insertion sociale 2'694

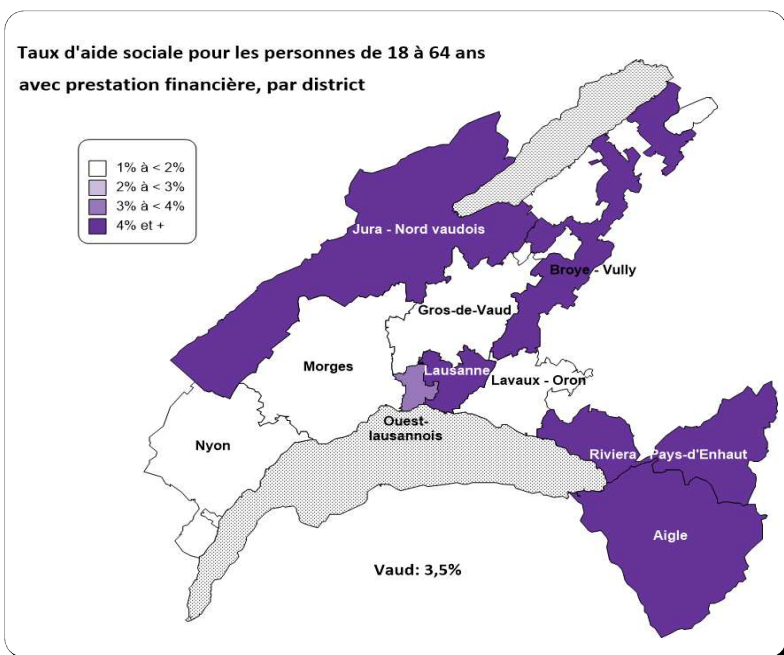
Formation (11)	43%
Restauration du lien social	9%
Préservation de la situation économique	27%
Individualisée (12)	22%



Fermetures de dossiers, juin 2020

Principaux motifs de fermeture	Nombre	Variation mensuelle
Amélioration de la situation financière	136	-17%
dont prise ou reprise d'emploi,		
changement de taux d'activité	120	-8%
Obtention autres prestations sociales	186	-25%
dont indemnité LACI	37	-30%
prestations complémentaires AVS/AI	57	21%

Taux d'aide sociale (13)



Villes (14)	Oct. 19	Oct. 20
Aigle	6.6%	7.1%
Ecublens	2.6%	2.3%
Gland	1.8%	1.7%
La Tour-de-Peilz	4.5%	4.8%
Lausanne	5.3%	5.3%
Lutry	1.0%	0.9%
Montreux	6.8%	6.7%
Morges	3.0%	2.8%
Nyon	2.2%	2.0%
Payerne	6.1%	5.9%
Prilly	5.5%	4.8%
Pully	1.8%	1.8%
Renens	4.8%	4.7%
Vevey	6.5%	6.1%
Yverdon-les-Bains	6.5%	6.4%

Districts	Oct. 19	Oct. 20
Aigle	5.1%	5.2%
Broye-Vully	4.5%	4.5%
Gros-de-Vaud	1.6%	1.5%
Jura-Nord vaudois	4.3%	4.2%
Lausanne	4.8%	4.8%
Lavaux-Oron	1.8%	1.7%
Morges	1.8%	1.7%
Nyon	1.4%	1.3%
Ouest lausannois	3.8%	3.7%
Riviera-Pays-d'Enhaut	4.9%	4.9%
Vaud	3.5%	3.5%

- Variation par rapport au mois précédent / à l'année précédente.
- Dossier bénéficiant d'une prestation financière pour la première fois.
- Dossier sans prestation financière depuis 6 mois. La date de fermeture correspond au dernier mois de prestation.
- Personne vivant dans un ménage bénéficiant d'une prestation financière durant le mois.
- Bénéficiaire principal avec prestation financière et conjoint ou concubin de la personne principale durant le mois.
- Bénéficiaire du RI inscrit auprès d'un office régional de placement (ORP) à la fin du mois étudié.
- Un dossier peut se trouver dans plusieurs sous-catégories.
- Toute personne qui a suivi une mesure d'insertion sociale au moins un jour durant le mois. Les mesures d'insertion sociale sont délivrées par les centres sociaux régionaux (CSR).
- Toute personne qui a suivi une mesure d'insertion professionnelle au moins un jour durant le mois et qui est bénéficiaire du RI. Les mesures d'insertion professionnelle sont délivrées par les ORP.
- Cours, stages et mesures visant à la clarification des aptitudes professionnelles.
- Bilans de compétence et cours.
- Les mesures individualisées sont des mesures ne faisant pas partie du catalogue des mesures recommandées par le SPAS.
- Le taux d'aide sociale correspond au nombre de personnes de 18 à 64 ans vivant dans un ménage avec une prestation financière durant le mois rapporté à la population résidente permanente de 18 à 64 ans.
- Communes de plus de 10'000 habitants.

Définitions relatives à la fiche mensuelle: <http://www.stat.vd.ch/ri>

Source des données: SPAS, SDE.