

Revenu d'insertion (RI), Vaud, octobre 2021



STATISTIQUE VAUD
Département des finances
et de l'agriculture (DFA)

Données générales	Nombre	Variation mensuelle (1)	Variation annuelle (1)
Dossiers avec prestation financière	15'254	-0.4%	-5.4%
Ouvertures de dossiers (2)	461	5.3%	-15.3%
Fermetures de dossiers, Juin 2021 (3)	515	-7.5%	-4.5%
Ensemble des bénéficiaires (4)	24'532	-0.3%	-4.5%
Bénéficiaires, n. c. personnes à charge (5)	17'102	-0.3%	-5.4%
Bénéficiaires aptes au placement suivis par un ORP ou une UC (6)	2'141	-2.1%	-13.6%
Mesures d'insertion sociale et professionnelle	2'528	3.8%	-25.0%

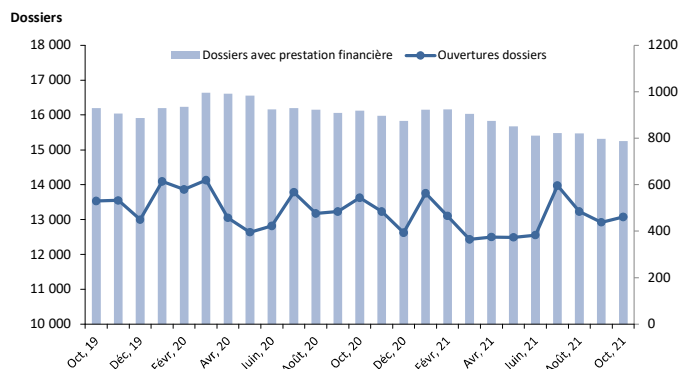
Dossiers avec prestation financière

Type de ressources	Nombre	%
Sans ressources	8'256	54%
Avec ressources (7)	6'998	46%
revenus d'activité	2'596	17%
prestations LACI	320	2%
allocations familiales	3'497	23%
pensions alimentaires	944	6%
rentes	984	6%
PC AVS/AI	324	2%
autres prestations sous condition de ressources (8)	234	2%
autres ressources	1'246	8%

Type de ménage

Type de ménage	Nombre	%
Personne seule	10'483	69%
Couple sans enfant	561	4%
Couple avec enfants	1'287	8%
Famille monoparentale	2'923	19%

Dossiers avec prestation financière et ouvertures

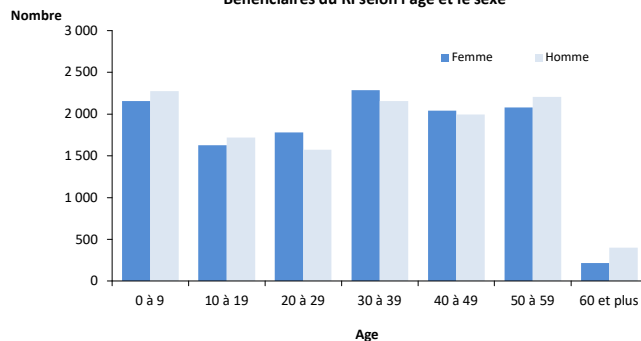


La baisse du nombre de dossiers en fin d'année s'explique notamment par la perception d'un 13^{ème} salaire pour les bénéficiaires exerçant une activité lucrative.

Ensemble des bénéficiaires

Type de personne	Nombre	%
Bénéficiaire principal	15'206	62%
Conjoint ou concubin de la personne principale	1'853	8%
Mineurs à charge	7'421	30%
Majeurs à charge	9	0%
Autres	43	0%

Bénéficiaires du RI selon l'âge et le sexe



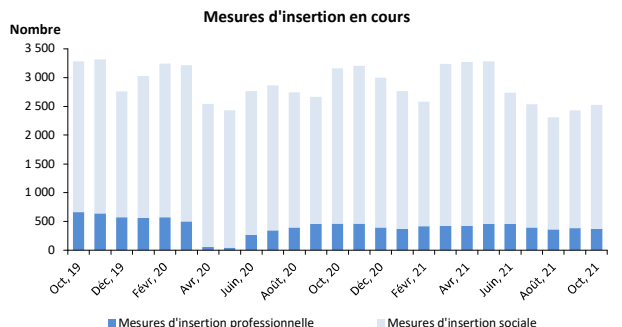
Bénéficiaires, non compris personnes à charge

	Bénéficiaires avec prestation financière		Bénéficiaires avec mesure d'insertion sociale (9)		Bénéficiaires aptes au placement suivis par un ORP ou une UC avec ou sans prestation financière		Bénéficiaires avec mesure d'insertion professionnelle (10)	
	Nombre	%	Nombre	%	Nombre	%	Nombre	%
Total	17'102	100%	2'011	100%	2'141	100%	373	100%
Sexe								
Homme	8'515	50%	873	43%	1'335	62%	239	64%
Femme	8'587	50%	1'138	57%	806	38%	134	36%
Age								
Moins de 18 ans	66	0%	0	0%	0	0%	0	0%
18 à 25 ans	1'898	11%	186	9%	129	0%	0	0%
26 à 29 ans	1'746	10%	242	12%	222	10%	20	5%
30 à 39 ans	4'444	26%	723	36%	624	29%	40	11%
40 à 49 ans	4'043	24%	543	27%	566	26%	115	31%
50 à 59 ans	4'287	25%	301	15%	566	26%	94	25%
60 à 64 ans	505	3%	12	1%	34	2%	102	27%
65 ans et plus	113	1%	4	0%	0	0%	2	0%
Nationalité								
Suisse	8'377	49%	578	29%	1'133	53%	191	51%
Union européenne (UE-27)	2'778	16%	188	9%	406	19%	75	20%
Autre Europe (y c. Turquie)	1'560	9%	236	12%	135	6%	22	6%
Reste du monde, apatride ou inconnu	4'387	26%	1'009	50%	467	22%	85	23%
Formation déclarée								
Scolarité obligatoire	7'742	45%	692	34%	854	40%	142	38%
Formation professionnelle	4'402	26%	314	16%	769	36%	127	34%
Maturité	700	4%	73	4%	139	6%	33	9%
Ecole prof. sup., haute école	1'323	8%	131	7%	375	18%	70	19%
Non classable, inconnu	2'935	17%	801	40%	4	0%	1	0%

Source des données: DGCS, DGEM.

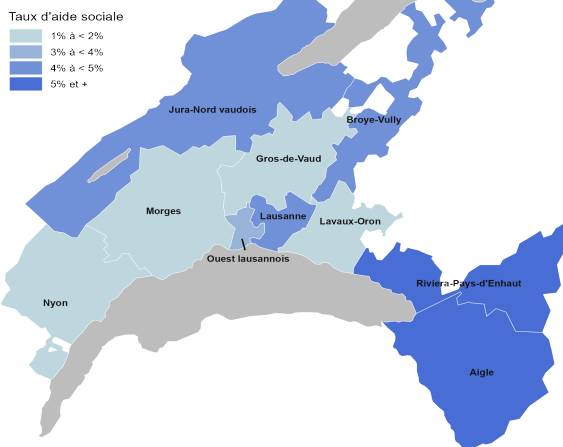
Mesures d'insertion professionnelle et sociale

Mesures d'insertion professionnelle	375
Stage professionnel	2%
Allocation cantonale d'initiation au travail	15%
Prestation de formation (11)	57%
Emploi d'insertion	26%
Mesures d'insertion sociale	2'153
Développement des capacités de base	24%
Rétablissement du lien social	12%
Insertion socio-professionnelle	24%
Mesures hors catalogue (12)	31%
Autres mesures	9%



Taux d'aide sociale (13)

Taux d'aide sociale pour les personnes de 18 à 64 ans avec prestation financière, par district



Villes (14)	Oct. 20	Oct. 21
Aigle	7.1%	7.4%
Ecublens	2.3%	2.3%
Gland	1.7%	1.5%
La Tour-de-Peilz	4.8%	4.4%
Lausanne	5.3%	4.7%
Lutry	0.9%	0.9%
Montreux	6.7%	6.3%
Morges	2.8%	2.7%
Nyon	2.0%	1.8%
Payèrre	5.9%	6.0%
Prilly	4.8%	4.5%
Pully	1.8%	1.9%
Vevey	4.7%	4.5%
Yverdon-les-Bains	6.1%	6.0%
Districts		
Aigle	5.2%	5.3%
Broye-Vully	4.5%	4.4%
Gros-de-Vaud	1.5%	1.4%
Jura-Nord vaudois	4.2%	3.9%
Lausanne	4.8%	4.3%
Lavaux-Oron	1.7%	1.7%
Morges	1.7%	1.6%
Nyon	1.3%	1.1%
Ouest lausannois	3.7%	3.5%
Riviera-Pays-d'Enhaut	4.9%	4.6%
Vaud	3.5%	3.2%

- Variation par rapport au mois précédent / à l'année précédente.
- Dossier bénéficiant d'une prestation financière pour la première fois.
- Dossier sans prestation financière depuis 6 mois. La date de fermeture correspond au dernier mois de prestation.
- Personne vivant dans un ménage bénéficiant d'une prestation financière durant le mois.
- Bénéficiaire principal avec prestation financière et conjoint ou concubin de la personne principale durant le mois.
- Bénéficiaire du RI apte au placement (au sens du Secrétariat d'Etat à l'économie - SECO), inscrit auprès d'un office régional de placement (ORP) ou d'une unité commune ORP-CSR (UC) à la fin du mois étudié.
- Un dossier peut se trouver dans plusieurs sous-catégories.
- Bourses d'études, avances sur pensions alimentaires et rente-pont (cantonale).
- Toute personne qui a suivi une mesure d'insertion sociale au moins un jour durant le mois. Les mesures d'insertion sociale sont délivrées par les centres sociaux régionaux (CSR). Depuis mi-2021, les mesures d'insertion pour les bénéficiaires du dispositif JAD (jeunes adultes de 18 à 25 ans), dites « MIS de transition », ne sont plus prises en compte dans le décompte des mesures d'insertion.
- Toute personne qui a suivi une mesure d'insertion professionnelle au moins un jour durant le mois et qui est bénéficiaire du RI. Les mesures d'insertion professionnelle sont délivrées par les ORP ou les UC.
- Cours, stages et mesures visant à la clarification des aptitudes professionnelles.
- Une MIS individualisée doit répondre à un besoin d'insertion spécifique d'un bénéficiaire pour lequel le catalogue des MIS standard ne peut offrir de MIS appropriée.
- Le taux d'aide sociale correspond au nombre de personnes de 18 à 64 ans vivant dans un ménage avec une prestation financière.
- Communes de plus de 10'000 habitants.

Source des données: DGCS, DGEM.