

Revenu d'insertion (RI), Vaud, novembre 2017



Statistique Vaud

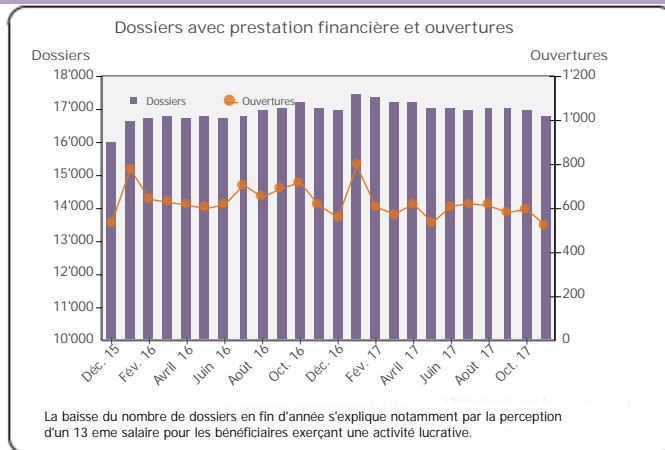
Département des finances
et des relations extérieures

Données générales	Nombre	Variation mensuelle (1)	Variation annuelle (1)
Dossiers avec prestation financière	16'789	-1.0%	-1.7%
Ouverture de dossiers (2)	523	-12.4%	-14.7%
Fermetures de dossiers, juillet 2017 (3)	635	2.4%	8.7%
Ensemble des bénéficiaires (4)	26'337	-0.8%	-0.3%
Bénéficiaires, n.c. personnes à charges (5)	19'002	-0.9%	-1.7%
Bénéficiaires suivis par un ORP (6)	2'841	-1.7%	-8.1%
Mesures d'insertion sociale et professionnelle	3'401	-6.6%	2.4%

Dossiers avec prestation financière

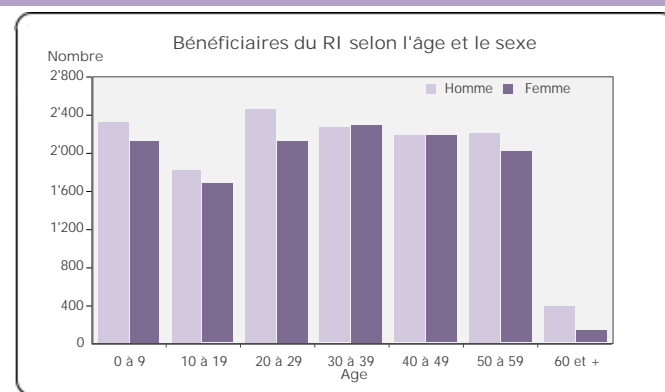
Type de ressources	Nombre	%
Sans ressources	9'810	58%
Avec ressources (7)	6'979	42%
revenus d'activité	2'649	16%
revenus liés à une mesure d'insertion	10	0%
prestations LACI	251	1%
rentes et autres prestations sociales	4'425	26%
pensions alimentaires	1'079	6%
autres ressources	410	2%

Type de ménage	Nombre	%
Personne seule	11'748	70%
Couple sans enfant	750	4%
Couple avec enfants mineurs	1'459	9%
Familles monoparentales avec enfants mineurs	2'820	17%
Famille avec adultes à charge	12	0%



Ensemble des bénéficiaires

Type de personne	Nombre	%
Bénéficiaire principal	16'789	64%
Conjoint ou concubin de la personne principale	2'213	8%
Mineurs à charge	7'322	28%
Majeurs à charge	13	0%

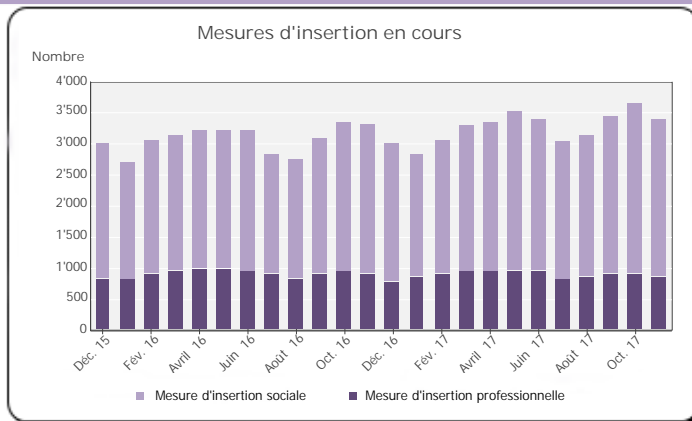


Bénéficiaires, non compris personnes à charge

	avec prestation financière		Bénéficiaires avec mesure d'insertion sociale (8)		Bénéficiaires suivis par un ORP			
	avec ou sans prestation financière	avec mesure d'insertion professionnelle (9)						
Total	19'002	100%	2'381	100%	2'841	100%	876	100%
Sexe								
Homme	9'867	52%	1'302	55%	1'787	63%	587	67%
Femme	9'135	48%	1'079	45%	1'054	37%	289	33%
Age								
Moins de 18 ans	105	1%	1	0%	0	0%	0	0%
18 à 25 ans	3'148	17%	723	30%	221	8%	69	8%
26 à 29 ans	2'010	11%	349	15%	284	10%	85	10%
30 à 39 ans	4'564	24%	641	27%	715	25%	228	26%
40 à 49 ans	4'390	23%	420	18%	827	29%	275	31%
50 à 59 ans	4'232	22%	230	10%	736	26%	212	24%
60 à 64 ans	437	2%	11	0%	58	2%	7	1%
65 ans et plus	116	1%	6	0%	0	0%	0	0%
Nationalité								
Suisse	9'204	48%	775	33%	1'459	51%	468	53%
UE 27	3'275	17%	238	10%	577	20%	181	21%
Autre Europe	1'731	9%	142	6%	196	7%	63	7%
Reste du monde	4'792	25%	1'226	51%	609	21%	164	19%
Formation déclarée								
Scolarité obligatoire	7'830	41%	878	37%	1'215	43%	352	40%
Formation professionnelle	4'973	26%	344	14%	1'044	37%	349	40%
Maturité	806	4%	81	3%	133	5%	39	4%
Ecole prof. sup., haute école	1'468	8%	101	4%	445	16%	136	16%
Non classable/Inconnu	3'925	21%	977	41%	4	0%	0	0%

Mesures d'insertion professionnelle et sociale

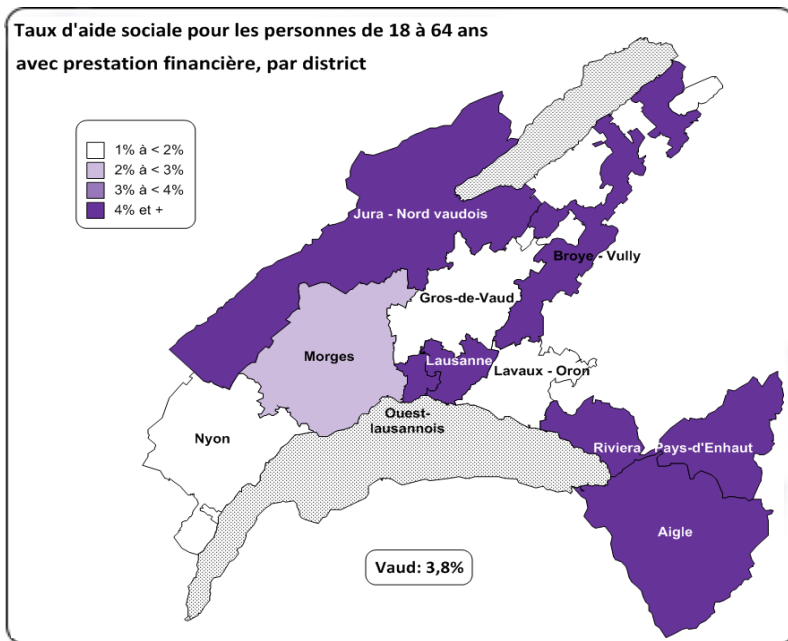
Mesures d'insertion professionnelle	879
Stage professionnelle	1%
Allocation cantonale d'initiation au travail	8%
Prestation de formation (10)	61%
Emploi d'insertion	29%
Mesures d'insertion sociale	2'522
Formation (11)	46%
Restauration du lien social	9%
Préservation de la situation économique	2%
Individualisée (12)	43%



Fermeture de dossiers, juillet 2017

Principaux motifs de fermeture	Nombre	Variation mensuelle
Amélioration de la situation financière	166	2%
dont prise ou reprise d'emploi,	147	0%
changement taux d'activité		
Obtention autres prestations sociales	164	1%
dont indemnité LACI	33	18%
prestations complémentaires AVS/AI	19	12%

Taux d'aide sociale (13)



Villes (14)	Nov. 16	Nov. 17
Lausanne	6.5%	6.1%
Prilly	6.1%	6.1%
Pully	2.1%	1.9%
Renens	5.4%	5.2%
Ecublens	2.8%	2.9%
Morges	3.5%	3.3%
Gland	2.3%	2.0%
Nyon	2.8%	2.3%
Montreux	6.0%	6.3%
La Tour-de-Peilz	4.9%	4.7%
Vevey	7.4%	6.8%
Yverdon-les-Bains	6.4%	6.1%
Districts		
Aigle	4.6%	4.9%
Broye-Vully	4.6%	4.6%
Gros-de-Vaud	1.6%	1.6%
Jura-Nord vaudois	4.4%	4.3%
Lausanne	5.9%	5.5%
Lavaux-Oron	1.9%	1.9%
Morges	2.0%	2.0%
Nyon	1.6%	1.5%
Ouest lausannois	4.3%	4.2%
Riviera-Pays-d'Enhaut	4.9%	4.9%
Vaud	3.9%	3.8%

- Variation par rapport au mois précédent / à l'année précédente.
- Dossier bénéficiant d'une prestation financière pour la première fois.
- Dossier sans prestation financière depuis 6 mois. La date de fermeture correspond au dernier mois de prestation.
- Personne vivant dans un ménage bénéficiant d'une prestation financière durant le mois.
- Bénéficiaire principal avec prestation financière et conjoint ou concubin de la personne principale durant le mois.
- Bénéficiaire du RI inscrit auprès d'un office régional de placement (ORP) à la fin du mois étudié.
- Un dossier peut se trouver dans plusieurs sous-catégories.
- Toute personne qui a suivi une mesure d'insertion sociale au moins un jour durant le mois. Les mesures d'insertion sociale sont délivrées par les centres sociaux régionaux (CSR)
- Toute personne qui a suivi une mesure d'insertion professionnelle au moins un jour durant le mois et qui est bénéficiaire du RI. Les mesures d'insertion professionnelle sont délivrées par les ORP.
- Cours, stages et mesures visant à la clarification des aptitudes professionnelles.
- Bilan de compétence et cours.
- Les mesures individualisées sont des mesures ne faisant pas partie du catalogue des mesures recommandées par le SPAS.
- Le taux d'aide sociale correspond au nombre de personnes de 18 à 64 ans vivant dans un ménage avec prestation financière durant le mois rapporté à la population résidente permanente de 18 à 64 ans.
- Communes de plus de 10'000 habitants.

Définitions relatives à la fiche mensuelle: <http://www.stat.vd.ch/ri>