

Revenu d'insertion (RI), Vaud, novembre 2018



Statistique Vaud

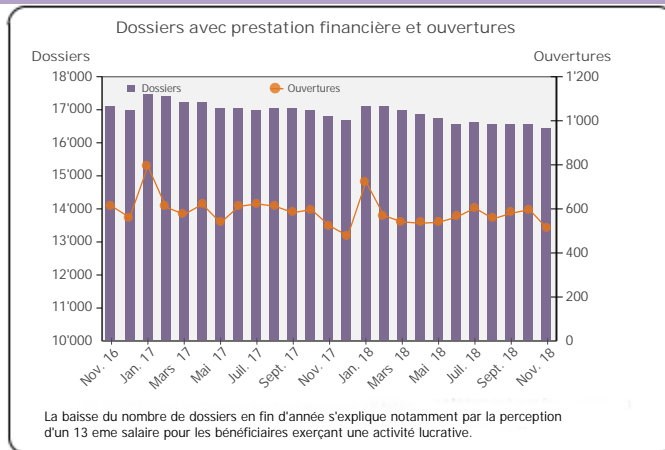
Département des finances
et des relations extérieures

Données générales	Nombre	Variation mensuelle (1)	Variation annuelle (1)
Dossiers avec prestation financière	16'394	-1.0%	-2.4%
Ouverture de dossiers (2)	508	-14.9%	-2.9%
Fermetures de dossiers, juillet 2018 (3)	639	12.1%	0.6%
Ensemble des bénéficiaires (4)	26'203	-0.7%	-0.5%
Bénéficiaires, n.c. personnes à charges (5)	18'592	-0.9%	-2.2%
Bénéficiaires suivis par un ORP (6)	2'798	2.3%	-1.5%
Mesures d'insertion sociale et professionnelle	3'432	-2.1%	0.9%

Dossiers avec prestation financière

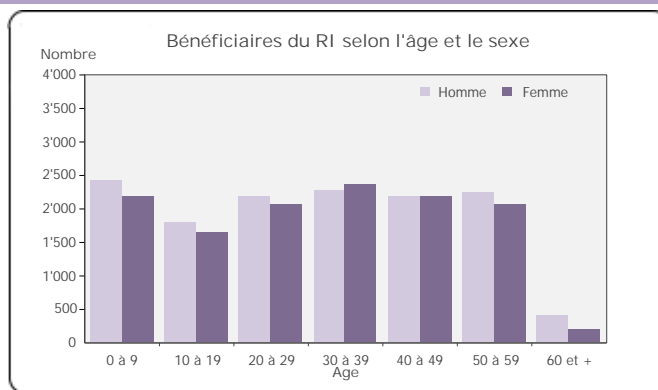
Type de ressources	Nombre	%
Sans ressources	9'406	57%
Avec ressources (7)	6'988	43%
revenus d'activité	2'643	16%
revenus liés à une mesure d'insertion	4	0%
prestations LACI	239	1%
rentes et autres prestations sociales	4'475	27%
pensions alimentaires	1'059	6%
autres ressources	408	2%

Type de ménage	Nombre	%
Personne seule	11'299	69%
Couple sans enfant	718	4%
Couple avec enfants mineurs	1'475	9%
Familles monoparentales avec enfants mineurs	2'881	18%
Famille avec adultes à charge	21	0%



Ensemble des bénéficiaires

Type de personne	Nombre	%
Bénéficiaire principal	16'394	63%
Conjoint ou concubin de la personne principale	2'198	8%
Mineurs à charge	7'590	29%
Majeurs à charge	21	0%

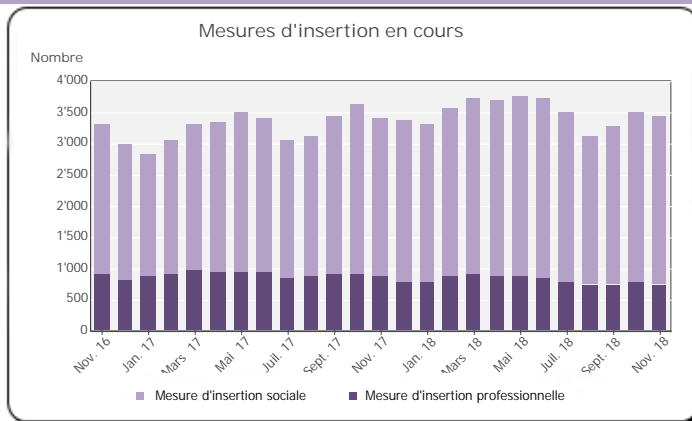


Bénéficiaires, non compris personnes à charge

	avec prestation financière		Bénéficiaires avec mesure d'insertion sociale (8)		Bénéficiaires suivis par un ORP			
	avec ou sans prestation financière	avec mesure d'insertion professionnelle (9)	avec ou sans prestation financière	avec mesure d'insertion professionnelle (9)				
Total	18'592	100%	2'566	100%	2'798	100%	749	100%
Sexe								
Homme	9'480	51%	1'356	53%	1'732	62%	469	63%
Femme	9'111	49%	1'210	47%	1'066	38%	280	37%
Age								
Moins de 18 ans	111	1%	0	0%	0	0%	0	0%
18 à 25 ans	2'613	14%	904	35%	212	8%	59	8%
26 à 29 ans	1'980	11%	344	13%	265	9%	71	9%
30 à 39 ans	4'615	25%	609	24%	766	27%	218	29%
40 à 49 ans	4'344	23%	450	18%	770	28%	195	26%
50 à 59 ans	4'297	23%	247	10%	736	26%	199	27%
60 à 64 ans	506	3%	8	0%	49	2%	7	1%
65 ans et plus	126	1%	4	0%	0	0%	0	0%
Nationalité								
Suisse	8'982	48%	904	35%	1'442	52%	437	58%
UE 27	3'118	17%	291	11%	543	19%	139	19%
Autre Europe	1'698	9%	142	6%	171	6%	38	5%
Reste du monde	4'794	26%	1'229	48%	642	23%	135	18%
Formation déclarée								
Scolarité obligatoire	7'769	42%	1'026	40%	1'113	40%	274	37%
Formation professionnelle	5'065	27%	405	16%	1'052	38%	311	42%
Maturité	801	4%	69	3%	162	6%	41	5%
Ecole prof. sup., haute école	1'582	9%	110	4%	465	17%	120	16%
Non classable/Inconnu	3'375	18%	956	37%	6	0%	3	0%

Mesures d'insertion professionnelle et sociale

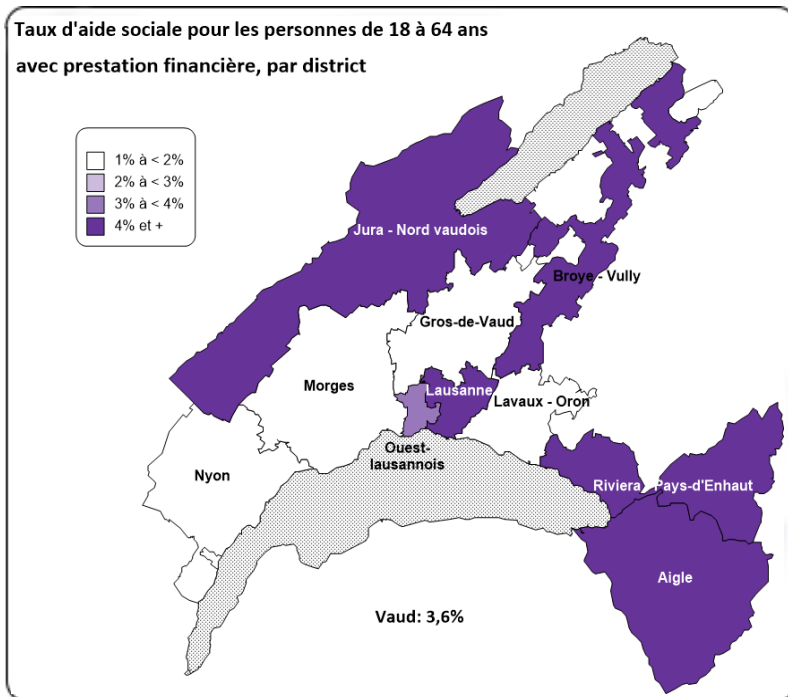
Mesures d'insertion professionnelle	755
Stage professionnelle	2%
Allocation cantonale d'initiation au travail	9%
Prestation de formation (10)	53%
Emploi d'insertion	36%
Mesures d'insertion sociale	2'677
Formation (11)	54%
Restauration du lien social	9%
Préservation de la situation économique	2%
Individualisée (12)	34%



Fermeture de dossiers, juillet 2018

Principaux motifs de fermeture	Nombre	Variation mensuelle
Amélioration de la situation financière	181	11%
dont prise ou reprise d'emploi,	164	9%
changement taux d'activité		
Obtention autres prestations sociales	178	22%
dont indemnité LACI	32	33%
prestations complémentaires AVS/AI	32	19%

Taux d'aide sociale (13)



Villes (14)	Nov. 17	Nov. 18
Aigle	6.5%	6.4%
Lausanne	6.1%	5.6%
Prilly	6.1%	5.4%
Pully	1.9%	1.8%
Renens	5.2%	5.1%
Lutry	1.1%	0.9%
Ecublens	2.9%	2.7%
Morges	3.3%	2.9%
Gland	2.0%	1.8%
Nyon	2.3%	2.2%
Montreux	6.3%	6.3%
La Tour-de-Peilz	4.7%	4.5%
Vevey	6.8%	6.8%
Yverdon-les-Bains	6.1%	6.2%
Districts		
Aigle	4.9%	5.0%
Broye-Vully	4.6%	4.6%
Gros-de-Vaud	1.6%	1.6%
Jura-Nord vaudois	4.3%	4.2%
Lausanne	5.5%	5.1%
Lavaux-Oron	1.9%	1.9%
Morges	2.0%	1.9%
Nyon	1.5%	1.4%
Ouest lausannois	4.2%	3.9%
Riviera-Pays-d'Enhaut	4.9%	4.9%
Vaud	3.8%	3.6%

- Variation par rapport au mois précédent / à l'année précédente.
- Dossier bénéficiant d'une prestation financière pour la première fois.
- Dossier sans prestation financière depuis 6 mois. La date de fermeture correspond au dernier mois de prestation.
- Personne vivant dans un ménage bénéficiant d'une prestation financière durant le mois.
- Bénéficiaire principal avec prestation financière et conjoint ou concubin de la personne principale durant le mois.
- Bénéficiaire du RI inscrit auprès d'un office régional de placement (ORP) à la fin du mois étudié.
- Un dossier peut se trouver dans plusieurs sous-catégories.
- Toute personne qui a suivi une mesure d'insertion sociale au moins un jour durant le mois. Les mesures d'insertion sociale sont délivrées par les centres sociaux régionaux (CSR)
- Toute personne qui a suivi une mesure d'insertion professionnelle au moins un jour durant le mois et qui est bénéficiaire du RI. Les mesures d'insertion professionnelle sont délivrées par les ORP.
- Cours, stages et mesures visant à la clarification des aptitudes professionnelles.
- Bilan de compétence et cours.
- Les mesures individualisées sont des mesures ne faisant pas partie du catalogue des mesures recommandées par le SPAS.
- Le taux d'aide sociale correspond au nombre de personnes de 18 à 64 ans vivant dans un ménage avec prestation financière durant le mois rapporté à la population résidente permanente de 18 à 64 ans.
- Communes de plus de 10'000 habitants.

Définitions relatives à la fiche mensuelle: <http://www.stat.vd.ch/ri>