

Revenu d'insertion (RI), Vaud, novembre 2019



Statistique Vaud

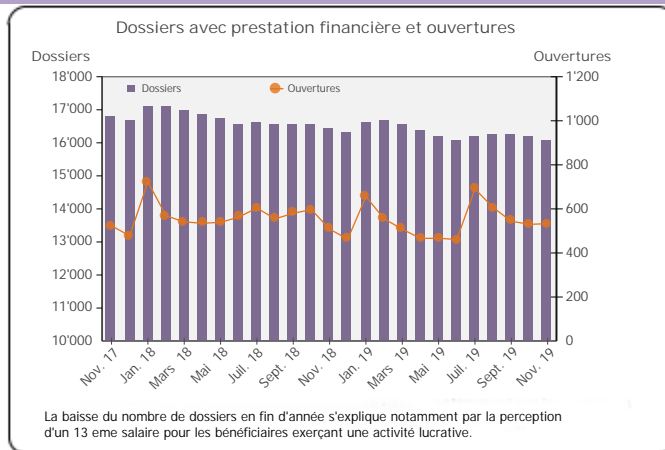
Département des finances
et des relations extérieures

Données générales	Nombre	Variation mensuelle (1)	Variation annuelle (1)
Dossiers avec prestation financière	16'041	-1.0%	-2.2%
Ouverture de dossiers (2)	532	0.4%	4.7%
Fermetures de dossiers, juillet 2019 (3)	548	-6.6%	-14.2%
Ensemble des bénéficiaires (4)	25'620	-1.1%	-2.2%
Bénéficiaires, n.c. personnes à charges (5)	18'072	-1.1%	-2.8%
Bénéficiaires suivis par un ORP (6)	2'632	-0.3%	-5.9%
Mesures d'insertion sociale et professionnelle	3'315	0.9%	-3.4%

Dossiers avec prestation financière

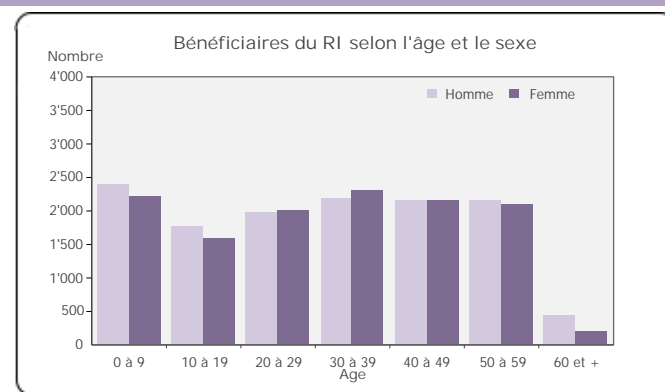
Type de ressources	Nombre	%
Sans ressources	9'036	56%
Avec ressources (7)	7'005	44%
revenus d'activité	2'544	16%
revenus liés à une mesure d'insertion	15	0%
prestations LACI	208	1%
rentes et autres prestations sociales	4'626	29%
pensions alimentaires	1'044	7%
autres ressources	456	3%

Type de ménage	Nombre	%
Personne seule	11'084	69%
Couple sans enfant	638	4%
Couple avec enfants mineurs	1'388	9%
Familles monoparentales avec enfants mineurs	2'921	18%
Famille avec adultes à charge	10	0%



Ensemble des bénéficiaires

Type de personne	Nombre	%
Bénéficiaire principal	16'041	63%
Conjoint ou concubin de la personne principale	2'031	8%
Mineurs à charge	7'538	29%
Majeurs à charge	10	0%

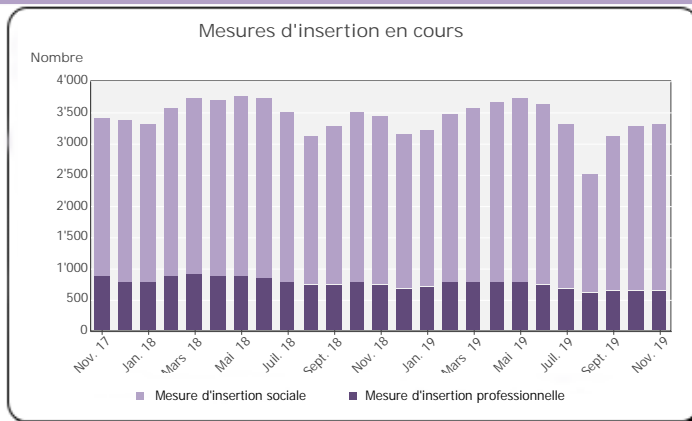


Bénéficiaires, non compris personnes à charge

	avec prestation financière		Bénéficiaires avec mesure d'insertion sociale (8)		Bénéficiaires suivis par un ORP			
	avec ou sans prestation financière	avec mesure d'insertion professionnelle (9)	avec ou sans prestation financière	avec mesure d'insertion professionnelle (9)	avec ou sans prestation financière	avec mesure d'insertion professionnelle (9)	avec ou sans prestation financière	avec mesure d'insertion professionnelle (9)
Total	18'072	100%	2'578	100%	2'632	100%	641	100%
Sexe								
Homme	9'109	50%	1'306	51%	1'583	60%	386	60%
Femme	8'963	50%	1'272	49%	1'049	40%	255	40%
Age								
Moins de 18 ans	93	1%	1	0%	0	0%	0	0%
18 à 25 ans	2'291	13%	723	28%	205	8%	55	9%
26 à 29 ans	2'015	11%	362	14%	265	10%	62	10%
30 à 39 ans	4'465	25%	671	26%	739	28%	185	29%
40 à 49 ans	4'292	24%	494	19%	722	27%	179	28%
50 à 59 ans	4'245	23%	313	12%	653	25%	156	24%
60 à 64 ans	528	3%	8	0%	48	2%	4	1%
65 ans et plus	143	1%	6	0%	0	0%	0	0%
Nationalité								
Suisse	9'031	50%	945	37%	1'376	52%	340	53%
UE 27	2'924	16%	276	11%	473	18%	136	21%
Autre Europe	1'638	9%	177	7%	180	7%	42	7%
Reste du monde	4'479	25%	1'180	46%	603	23%	123	19%
Formation déclarée								
Scolarité obligatoire	7'691	43%	1'072	42%	1'071	41%	225	35%
Formation professionnelle	4'954	27%	392	15%	960	36%	263	41%
Maturité	798	4%	95	4%	158	6%	46	7%
Ecole prof. sup., haute école	1'569	9%	147	6%	436	17%	106	17%
Non classable/Inconnu	3'060	17%	872	34%	7	0%	1	0%

Mesures d'insertion professionnelle et sociale

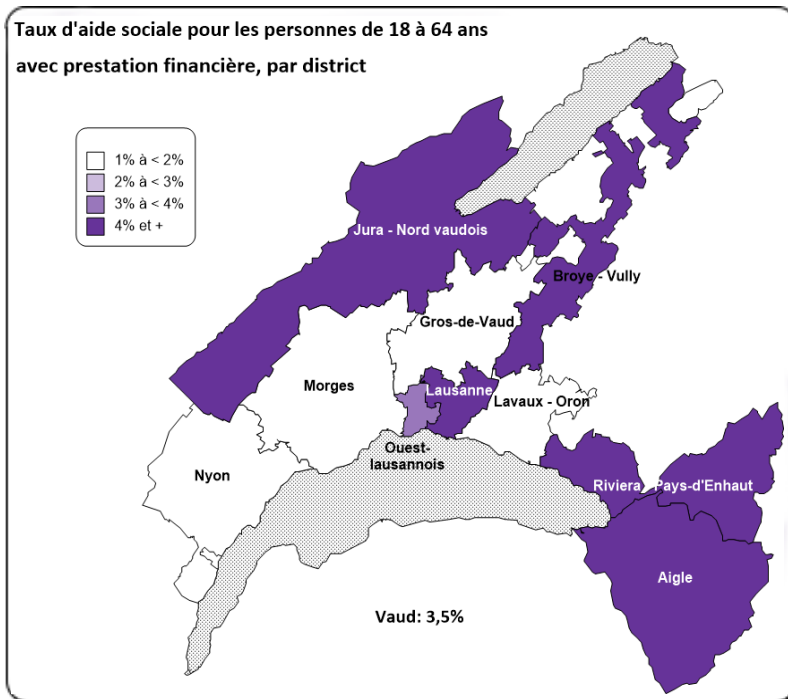
Mesures d'insertion professionnelle	642
Stage professionnelle	1%
Allocation cantonale d'initiation au travail	9%
Prestation de formation (10)	57%
Emploi d'insertion	33%
Mesures d'insertion sociale	2'673
Formation (11)	30%
Restauration du lien social	9%
Préservation de la situation économique	27%
Individualisée (12)	34%



Fermeture de dossiers, juillet 2019

Principaux motifs de fermeture	Nombre	Variation mensuelle
Amélioration de la situation financière	154	8%
dont prise ou reprise d'emploi,	142	6%
changement taux d'activité		
Obtention autres prestations sociales	169	-15%
dont indemnité LACI	20	-43%
prestations complémentaires AVS/AI	49	-6%

Taux d'aide sociale (13)



Villes (14)	Nov. 18	Nov. 19
Aigle	6.4%	6.6%
Lausanne	5.6%	5.3%
Prilly	5.4%	5.3%
Pully	1.8%	1.8%
Renens	5.1%	4.8%
Lutry	0.9%	0.9%
Ecublens	2.7%	2.6%
Morges	2.9%	2.9%
Gland	1.8%	1.8%
Nyon	2.2%	2.1%
Montreux	6.3%	6.8%
La Tour-de-Peilz	4.5%	4.4%
Vevey	6.8%	6.3%
Yverdon-les-Bains	6.2%	6.6%
Districts		
Aigle	5.0%	5.0%
Broye-Vully	4.6%	4.4%
Gros-de-Vaud	1.6%	1.5%
Jura-Nord vaudois	4.2%	4.3%
Lausanne	5.1%	4.8%
Lavaux-Oron	1.9%	1.8%
Morges	1.9%	1.8%
Nyon	1.4%	1.3%
Ouest lausannois	3.9%	3.7%
Riviera-Pays-d'Enhaut	4.9%	4.9%
Vaud	3.6%	3.5%

- Variation par rapport au mois précédent / à l'année précédente.
- Dossier bénéficiant d'une prestation financière pour la première fois.
- Dossier sans prestation financière depuis 6 mois. La date de fermeture correspond au dernier mois de prestation.
- Personne vivant dans un ménage bénéficiant d'une prestation financière durant le mois.
- Bénéficiaire principal avec prestation financière et conjoint ou concubin de la personne principale durant le mois.
- Bénéficiaire du RI inscrit auprès d'un office régional de placement (ORP) à la fin du mois étudié.
- Un dossier peut se trouver dans plusieurs sous-catégories.
- Toute personne qui a suivi une mesure d'insertion sociale au moins un jour durant le mois. Les mesures d'insertion sociale sont délivrées par les centres sociaux régionaux (CSR)
- Toute personne qui a suivi une mesure d'insertion professionnelle au moins un jour durant le mois et qui est bénéficiaire du RI. Les mesures d'insertion professionnelle sont délivrées par les ORP.
- Cours, stages et mesures visant à la clarification des aptitudes professionnelles.
- Bilan de compétence et cours.
- Les mesures individualisées sont des mesures ne faisant pas partie du catalogue des mesures recommandées par le SPAS.
- Le taux d'aide sociale correspond au nombre de personnes de 18 à 64 ans vivant dans un ménage avec prestation financière durant le mois rapporté à la population résidente permanente de 18 à 64 ans.
- Communes de plus de 10'000 habitants.

Définitions relatives à la fiche mensuelle: <http://www.stat.vd.ch/ri>