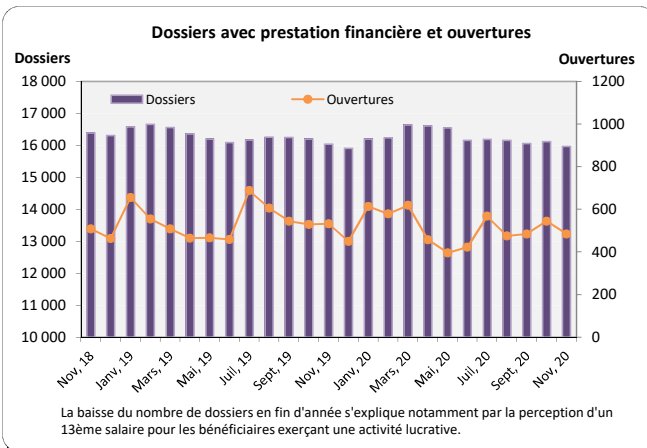


Données générales	Nombre	Variation mensuelle (1)	Variation annuelle (1)
Dossiers avec prestation financière	15'972	-0.9%	-0.4%
Ouvertures de dossiers (2)	484	-11.0%	-9.0%
Fermetures de dossiers, juillet 2020 (3)	551	2.2%	0.5%
Ensemble des bénéficiaires (4)	25'552	-0.5%	-0.3%
Bénéficiaires, n. c. personnes à charge (5)	17'925	-0.8%	-0.8%
Bénéficiaires suivis par un ORP (6)	2'517	1.6%	-4.4%
Mesures d'insertion sociale et professionnelle	3'208	1.6%	-3.2%

Dossiers avec prestation financière

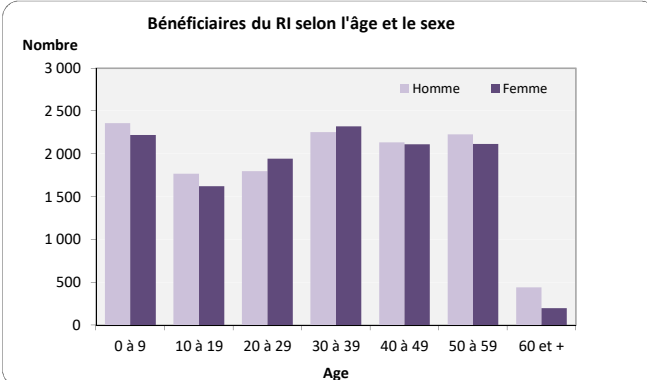
Type de ressources	Nombre	%
Sans ressources	8'916	56%
Avec ressources (7)	7'056	44%
revenus d'activité	2'271	14%
revenus liés à une mesure d'insertion	10	0%
prestations LACI	318	2%
rentes et autres prestations sociales	4'605	29%
pensions alimentaires	1'044	7%
autres ressources	754	5%

Type de ménage	Nombre	%
Personne seule	11'052	69%
Couple sans enfant	605	4%
Couple avec enfants mineurs	1'343	8%
Famille monoparentale avec enfants mineurs	2'958	19%
Famille avec adultes à charge	14	0%



Ensemble des bénéficiaires

Type de personne	Nombre	%
Bénéficiaire principal	15'972	63%
Conjoint ou concubin de la personne principale	1'953	8%
Mineurs à charge	7'613	30%
Majeurs à charge	14	0%



Bénéficiaires, non compris personnes à charge

	Bénéficiaires avec prestation financière		Bénéficiaires avec mesure d'insertion sociale (8)		Bénéficiaires suivis par un ORP avec ou sans prestation financière		Bénéficiaires suivis par un ORP avec mesure d'insertion professionnelle (9)	
	Nombre	%	Nombre	%	Nombre	%	Nombre	%
Total	17'925	100%	2'632	100%	2'517	100%	462	100%
Sexe								
Homme	9'025	50%	1'235	47%	1'553	62%	278	60%
Femme	8'900	50%	1'397	53%	964	38%	184	40%
Age								
Moins de 18 ans	72	0%	1	0%	1	0%	0	0%
18 à 25 ans	2'077	12%	661	25%	203	8%	34	7%
26 à 29 ans	1'966	11%	327	12%	270	11%	50	11%
30 à 39 ans	4'577	26%	750	28%	738	29%	136	29%
40 à 49 ans	4'247	24%	548	21%	675	27%	127	27%
50 à 59 ans	4'345	24%	324	12%	601	24%	111	24%
60 à 64 ans	524	3%	19	1%	29	1%	4	1%
65 ans et plus	117	1%	2	0%	0	0%	0	0%
Nationalité								
Suisse	8'925	50%	980	37%	1'310	52%	247	53%
Union européenne (UE-27)	2'958	17%	298	11%	441	18%	95	21%
Autre Europe (y c. Turquie)	1'636	9%	205	8%	179	7%	26	6%
Reste du monde	4'406	25%	1'149	44%	587	23%	94	20%
Formation déclarée								
Scolarité obligatoire	7'615	42%	1'064	40%	1'077	43%	170	37%
Formation professionnelle	4'811	27%	423	16%	823	33%	177	38%
Maturité	812	5%	109	4%	161	6%	25	5%
Ecole prof. sup., haute école	1'501	8%	153	6%	448	18%	90	19%
Non classable, inconnu	3'186	18%	883	34%	8	0%	0	0%

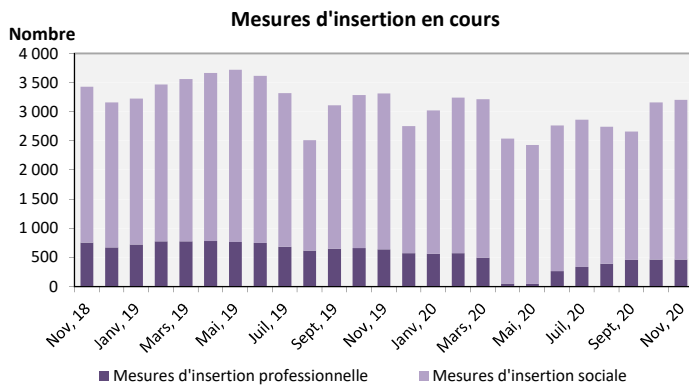
Mesures d'insertion professionnelle et sociale

Mesures d'insertion professionnelle 465

Stage professionnel	1%
Allocation cantonale d'initiation au travail	10%
Prestation de formation (10)	61%
Emploi d'insertion	28%

Mesures d'insertion sociale 2'743

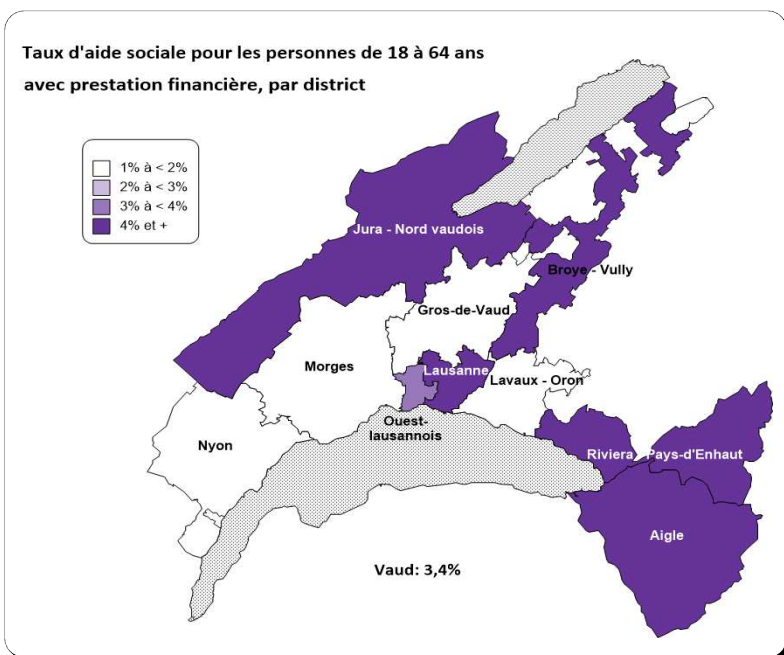
Formation (11)	42%
Restauration du lien social	9%
Préservation de la situation économique	27%
Individualisée (12)	22%



Fermetures de dossiers, juillet 2020

Principaux motifs de fermeture	Nombre	Variation mensuelle
Amélioration de la situation financière	130	-4%
dont prise ou reprise d'emploi,		
changement de taux d'activité	120	0%
Obtention autres prestations sociales	180	-3%
dont indemnité LACI	27	-27%
prestations complémentaires AVS/AI	44	-23%

Taux d'aide sociale (13)



Villes (14)	Nov. 19	Nov. 20
Aigle	6.6%	7.1%
Ecublens	2.6%	2.3%
Gland	1.8%	1.6%
La Tour-de-Peilz	4.4%	4.7%
Lausanne	5.3%	5.2%
Lutry	0.9%	0.9%
Montreux	6.8%	6.7%
Morges	2.9%	2.8%
Nyon	2.1%	2.0%
Payerne	6.0%	6.2%
Prilly	5.3%	4.9%
Pully	1.8%	1.8%
Renens	4.8%	4.7%
Vevey	6.3%	6.0%
Yverdon-les-Bains	6.6%	6.3%

Districts	Nov. 19	Nov. 20
Aigle	5.0%	5.2%
Broye-Vully	4.4%	4.6%
Gros-de-Vaud	1.5%	1.5%
Jura-Nord vaudois	4.3%	4.1%
Lausanne	4.8%	4.7%
Lavaux-Oron	1.8%	1.8%
Morges	1.8%	1.7%
Nyon	1.3%	1.2%
Ouest lausannois	3.7%	3.7%
Riviera-Pays-d'Enhaut	4.9%	4.9%
Vaud	3.5%	3.4%

- Variation par rapport au mois précédent / à l'année précédente.
- Dossier bénéficiant d'une prestation financière pour la première fois.
- Dossier sans prestation financière depuis 6 mois. La date de fermeture correspond au dernier mois de prestation.
- Personne vivant dans un ménage bénéficiant d'une prestation financière durant le mois.
- Bénéficiaire principal avec prestation financière et conjoint ou concubin de la personne principale durant le mois.
- Bénéficiaire du RI inscrit auprès d'un office régional de placement (ORP) à la fin du mois étudié.
- Un dossier peut se trouver dans plusieurs sous-catégories.
- Toute personne qui a suivi une mesure d'insertion sociale au moins un jour durant le mois. Les mesures d'insertion sociale sont délivrées par les centres sociaux régionaux (CSR).
- Toute personne qui a suivi une mesure d'insertion professionnelle au moins un jour durant le mois et qui est bénéficiaire du RI. Les mesures d'insertion professionnelle sont délivrées par les ORP.
- Cours, stages et mesures visant à la clarification des aptitudes professionnelles.
- Bilans de compétence et cours.
- Les mesures individualisées sont des mesures ne faisant pas partie du catalogue des mesures recommandées par le SPAS.
- Le taux d'aide sociale correspond au nombre de personnes de 18 à 64 ans vivant dans un ménage avec une prestation financière durant le mois rapporté à la population résidente permanente de 18 à 64 ans.
- Communes de plus de 10'000 habitants.

Définitions relatives à la fiche mensuelle: <http://www.stat.vd.ch/ri>

Source des données: SPAS, SDE.