

Revenu d'insertion (RI), Vaud, novembre 2021



STATISTIQUE VAUD
Département des finances
et de l'agriculture (DFA)

Données générales	Nombre	Variation mensuelle (1)	Variation annuelle (1)
Dossiers avec prestation financière	15'200	-0.4%	-4.8%
Ouvertures de dossiers (2)	503	9.1%	3.9%
Fermetures de dossiers, Juillet 2021 (3)	541	5.0%	-1.8%
Ensemble des bénéficiaires (4)	24'501	-0.1%	-4.1%
Bénéficiaires, n. c. personnes à charge (5)	17'022	-0.5%	-5.0%
Bénéficiaires aptes au placement suivis par un ORP ou une UC (6)	2'108	-1.5%	-16.2%
Mesures d'insertion sociale et professionnelle	2'531	0.1%	-26.7%

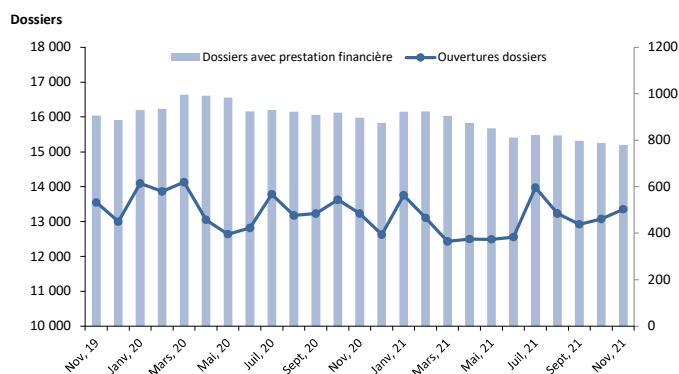
Dossiers avec prestation financière

Type de ressources	Nombre	%
Sans ressources	8'146	54%
Avec ressources (7)	7'054	46%
revenus d'activité	2'620	17%
prestations LACI	283	2%
allocations familiales	3'512	23%
pensions alimentaires	955	6%
rentes	993	7%
PC AVS/AI	325	2%
autres prestations sous condition de ressources (8)	253	2%
autres ressources	1'346	9%

Type de ménage

Type de ménage	Nombre	%
Personne seule	10'427	69%
Couple sans enfant	542	4%
Couple avec enfants	1'280	8%
Famille monoparentale	2'951	19%

Dossiers avec prestation financière et ouvertures

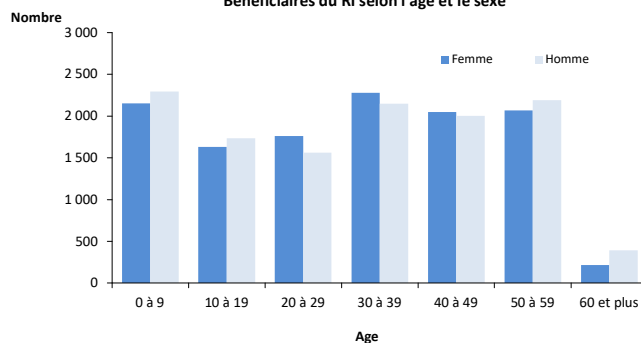


La baisse du nombre de dossiers en fin d'année s'explique notamment par la perception d'un 13ème salaire pour les bénéficiaires exerçant une activité lucrative.

Ensemble des bénéficiaires

Type de personne	Nombre	%
Bénéficiaire principal	15'151	62%
Conjoint ou concubin de la personne principale	1'827	7%
Mineurs à charge	7'470	30%
Majeurs à charge	9	0%
Autres	44	0%

Bénéficiaires du RI selon l'âge et le sexe

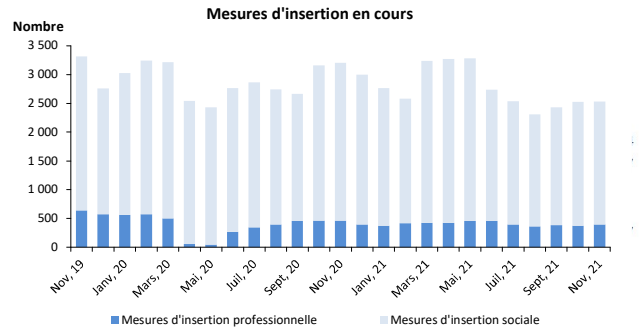


Bénéficiaires, non compris personnes à charge

	Bénéficiaires avec prestation financière		Bénéficiaires avec mesure d'insertion sociale (9)		Bénéficiaires aptes au placement suivis par un ORP ou une UC avec ou sans prestation financière		Bénéficiaires avec mesure d'insertion professionnelle (10)	
	Nombre	%	Nombre	%	Nombre	%	Nombre	%
Total	17'022	100%	2'033	100%	2'108	100%	388	100%
Sexe								
Homme	8'469	50%	887	44%	1'312	62%	234	60%
Femme	8'553	50%	1'146	56%	796	38%	154	40%
Age								
Moins de 18 ans	67	0%	0	0%	0	0%	0	0%
18 à 25 ans	1'864	11%	186	9%	134	0%	0	0%
26 à 29 ans	1'737	10%	252	12%	213	10%	25	6%
30 à 39 ans	4'429	26%	716	35%	635	30%	48	12%
40 à 49 ans	4'055	24%	538	26%	556	26%	111	29%
50 à 59 ans	4'263	25%	323	16%	535	25%	103	27%
60 à 64 ans	490	3%	13	1%	35	2%	100	26%
65 ans et plus	117	1%	5	0%	0	0%	1	0%
Nationalité								
Suisse	8'288	49%	596	29%	1'121	53%	208	54%
Union européenne (UE-27)	2'771	16%	197	10%	384	18%	81	21%
Autre Europe (y c. Turquie)	1'559	9%	240	12%	130	6%	27	7%
Reste du monde, apatride ou inconnu	4'404	26%	1'000	49%	473	22%	72	19%
Formation déclarée								
Scolarité obligatoire	7'735	45%	709	35%	849	40%	137	35%
Formation professionnelle	4'346	26%	332	16%	740	35%	156	40%
Maturité	692	4%	66	3%	137	6%	24	6%
Ecole prof. sup., haute école	1'313	8%	131	6%	377	18%	70	18%
Non classable, inconnu	2'936	17%	795	39%	5	0%	1	0%

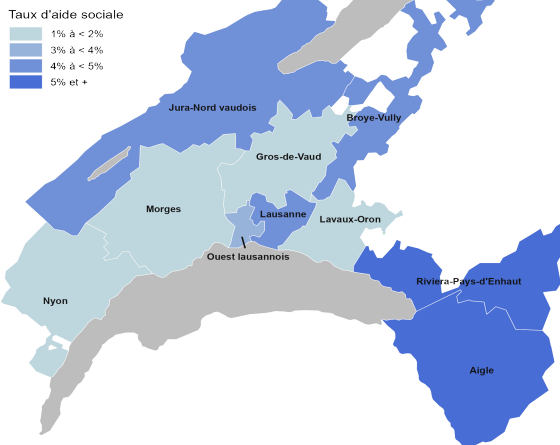
Mesures d'insertion professionnelle et sociale

Mesures d'insertion professionnelle	391
Stage professionnel	2%
Allocation cantonale d'initiation au travail	15%
Prestation de formation (11)	58%
Emploi d'insertion	26%
Mesures d'insertion sociale	2'140
Développement des capacités de base	23%
Rétablissement du lien social	13%
Insertion socio-professionnelle	29%
Mesures hors catalogue (12)	26%
Autres mesures	10%



Taux d'aide sociale (13)

Taux d'aide sociale pour les personnes de 18 à 64 ans avec prestation financière, par district



Villes (14)	Nov. 20	Nov. 21
Aigle	7.1%	7.2%
Ecublens	2.3%	2.3%
Gland	1.6%	1.5%
La Tour-de-Peilz	4.7%	4.3%
Lausanne	5.2%	4.7%
Lutry	0.9%	0.8%
Montreux	6.7%	6.2%
Morges	2.8%	2.6%
Nyon	2.0%	1.7%
Payerne	6.2%	6.1%
Prilly	4.9%	4.5%
Pully	1.8%	1.9%
Vevey	4.7%	4.4%
Yverdon-les-Bains	6.0%	6.0%
Districts		
Aigle	5.2%	5.2%
Broye-Vully	4.6%	4.4%
Gros-de-Vaud	1.5%	1.4%
Jura-Nord vaudois	4.1%	3.9%
Lausanne	4.7%	4.3%
Lavaux-Oron	1.8%	1.7%
Morges	1.7%	1.6%
Nyon	1.2%	1.1%
Ouest lausannois	3.7%	3.4%
Riviera-Pays-d'Enhaut	4.9%	4.6%
Vaud	3.4%	3.2%

- Variation par rapport au mois précédent / à l'année précédente.
- Dossier bénéficiant d'une prestation financière pour la première fois.
- Dossier sans prestation financière depuis 6 mois. La date de fermeture correspond au dernier mois de prestation.
- Personne vivant dans un ménage bénéficiant d'une prestation financière durant le mois.
- Bénéficiaire principal avec prestation financière et conjoint ou concubin de la personne principale durant le mois.
- Bénéficiaire du RI apte au placement (au sens du Secrétariat d'Etat à l'économie – SECO), inscrit auprès d'un office régional de placement (ORP) ou d'une unité commune ORP-CSR (UC) à la fin du mois étudié.
- Un dossier peut se trouver dans plusieurs sous-catégories.
- Bourses d'études, avances sur pensions alimentaires et rente-pont (cantonale).
- Toute personne qui a suivi une mesure d'insertion sociale au moins un jour durant le mois. Les mesures d'insertion sociale sont délivrées par les centres sociaux régionaux (CSR). Depuis mi-2021, les mesures d'insertion pour les bénéficiaires du dispositif JAD (jeunes adultes de 18 à 25 ans), dites « MIS de transition », ne sont plus prises en compte dans le décompte des mesures d'insertion.
- Toute personne qui a suivi une mesure d'insertion professionnelle au moins un jour durant le mois et qui est bénéficiaire du RI. Les mesures d'insertion professionnelle sont délivrées par les ORP ou les UC.
- Cours, stages et mesures visant à la clarification des aptitudes professionnelles.
- Une MIS individualisée doit répondre à un besoin d'insertion spécifique d'un bénéficiaire pour lequel le catalogue des MIS standard ne peut offrir de MIS appropriée.
- Le taux d'aide sociale correspond au nombre de personnes de 18 à 64 ans vivant dans un ménage avec une prestation financière.
- Communes de plus de 10'000 habitants.

Source des données: DGCS, DGEM.