

Revenu d'insertion (RI), Vaud, novembre 2022



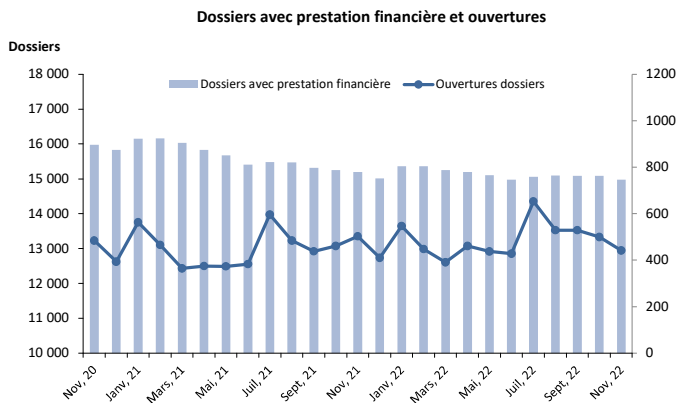
STATISTIQUE VAUD
Département des finances
et de l'agriculture (DFA)

Données générales	Nombre	Variation mensuelle (1)	Variation annuelle (1)
Dossiers avec prestation financière	14'977	-0.7%	-1.5%
Ouvertures de dossiers (2)	442	-11.6%	-12.1%
Fermetures de dossiers, Juillet 2022 (3)	523	0.8%	-3.3%
Ensemble des bénéficiaires (4)	24'166	-0.9%	-1.4%
Bénéficiaires, n. c. personnes à charge (5)	16'746	-0.9%	-1.6%
Bénéficiaires aptes au placement suivis par un ORP ou une UC (6)	2'150	0.2%	2.0%
Mesures d'insertion sociale et professionnelle	2'669	2.7%	5.2%

Dossiers avec prestation financière

Type de ressources	Nombre	%
Sans ressources	7'872	53%
Avec ressources (7)	7'105	47%
revenus d'activité	2'522	17%
prestations LACI	242	2%
allocations familiales	3'470	23%
pensions alimentaires	898	6%
rentes	1'088	7%
PC AVS/AI	335	2%
autres prestations sous condition de ressources (8)	304	2%
autres ressources	1'637	11%

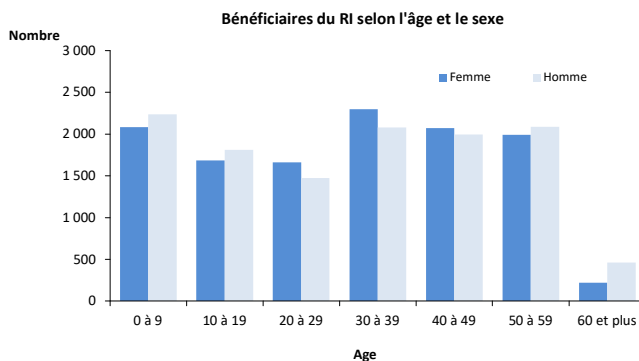
Type de ménage	Nombre	%
Personne seule	10'324	69%
Couple sans enfant	1'243	8%
Couple avec enfants	526	4%
Famille monoparentale	2'884	19%



La baisse du nombre de dossiers en fin d'année s'explique notamment par la perception d'un 13^{ème} salaire pour les bénéficiaires exerçant une activité lucrative.

Ensemble des bénéficiaires

Type de personne	Nombre	%
Bénéficiaire principal	14'920	62%
Conjoint ou concubin de la personne principale	1'777	7%
Mineurs à charge	7'411	31%
Majeurs à charge	9	0%
Autres	49	0%



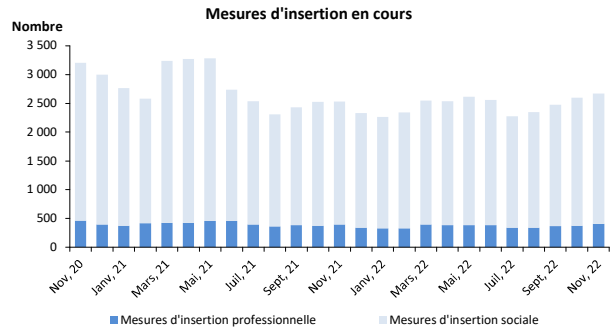
Bénéficiaires, non compris personnes à charge

	Bénéficiaires avec prestation financière		Bénéficiaires avec mesure d'insertion sociale (9)		Bénéficiaires aptes au placement suivis par un ORP ou une UC avec ou sans prestation financière		Bénéficiaires avec mesure d'insertion professionnelle (10)	
	Nombre	%	Nombre	%	Nombre	%	Nombre	%
Total	16'746	100%	2'156	100%	2'150	100%	406	100%
Sexe								
Homme	8'305	50%	925	43%	1'300	60%	262	65%
Femme	8'441	50%	1'231	57%	850	40%	144	35%
Age								
Moins de 18 ans	56	0%	1	0%	0	0%	0	0%
18 à 25 ans	1'857	11%	193	9%	119	0%	0	0%
26 à 29 ans	1'623	10%	244	11%	235	11%	14	3%
30 à 39 ans	4'379	26%	755	35%	657	31%	38	9%
40 à 49 ans	4'069	24%	588	27%	606	28%	125	31%
50 à 59 ans	4'080	24%	349	16%	491	23%	127	31%
60 à 64 ans	544	3%	24	1%	42	2%	96	24%
65 ans et plus	138	1%	2	0%	0	0%	6	0%
Nationalité								
Suisse	7'922	47%	658	31%	1'092	51%	205	50%
Union européenne (UE-27)	2'638	16%	207	10%	374	17%	75	18%
Autre Europe (y c. Turquie)	1'610	10%	342	16%	152	7%	34	8%
Reste du monde, apatride ou inconnu	4'576	27%	949	44%	532	25%	92	23%
Formation déclarée								
Scolarité obligatoire	7'710	46%	745	35%	957	45%	152	37%
Formation professionnelle	3'956	24%	328	15%	678	32%	137	34%
Maturité	635	4%	76	4%	124	6%	32	8%
Ecole prof. sup., haute école	1'162	7%	150	7%	379	18%	83	20%
Non classable, inconnu	3'283	20%	857	40%	12	1%	2	0%

Source des données: DGCS, DGEM.

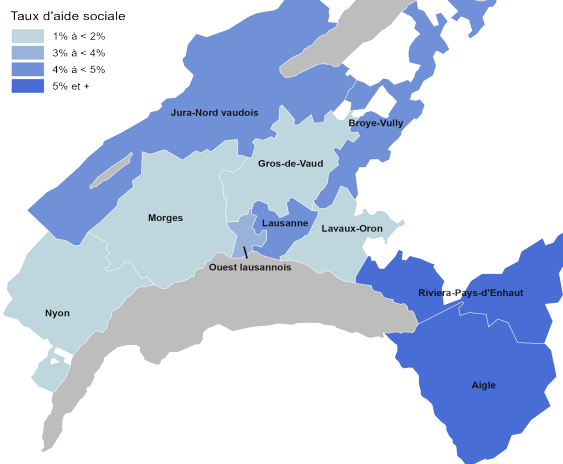
Mesures d'insertion professionnelle et sociale

Mesures d'insertion professionnelle	408
Stage professionnel	1%
Allocation cantonale d'initiation au travail	12%
Prestation de formation (11)	61%
Emploi d'insertion	26%
Mesures d'insertion sociale	2'261
Développement des capacités de base	26%
Rétablissement du lien social	14%
Insertion socio-professionnelle	37%
Mesures hors catalogue (12)	16%
Autres mesures	6%



Taux d'aide sociale (13)

Taux d'aide sociale pour les personnes de 18 à 64 ans avec prestation financière, par district



Villes (14)	Nov. 21	Nov. 22
Aigle	7.2%	7.0%
Bussigny-p.-Lausanne	2.9%	2.8%
Ecublens	2.3%	2.0%
Gland	1.5%	1.4%
La Tour-de-Peilz	4.3%	4.1%
Lausanne	4.7%	4.6%
Lutry	0.8%	0.8%
Montreux	6.2%	6.3%
Morges	2.6%	2.4%
Nyon	1.7%	1.7%
Payenne	6.1%	5.8%
Prilly	4.5%	4.1%
Pully	1.9%	1.5%
Vevey	4.4%	4.8%
Yverdon-les-Bains	6.0%	5.9%
Districts		
Aigle	5.2%	5.2%
Broye-Vully	4.4%	4.2%
Gros-de-Vaud	1.4%	1.4%
Jura-Nord vaudois	3.9%	3.9%
Lausanne	4.3%	4.2%
Lavaux-Oron	1.7%	1.6%
Morges	1.6%	1.5%
Nyon	1.1%	1.0%
Ouest lausannois	3.4%	3.3%
Riviera-Pays-d'Enhaut	4.6%	4.5%
Vaud	3.2%	3.1%

- Variation par rapport au mois précédent / à l'année précédente.
- Dossier bénéficiant d'une prestation financière pour la première fois.
- Dossier sans prestation financière depuis 6 mois. La date de fermeture correspond au dernier mois de prestation.
- Personne vivant dans un ménage bénéficiant d'une prestation financière durant le mois.
- Bénéficiaire principal avec prestation financière et conjoint ou concubin de la personne principale durant le mois.
- Bénéficiaire du RI apte au placement (au sens du Secrétariat d'Etat à l'économie – SECO), inscrit auprès d'un office régional de placement (ORP) ou d'une unité commune ORP-CSR (UC) à la fin du mois étudié.
- Un dossier peut se trouver dans plusieurs sous-catégories.
- Bourses d'études, avances sur pensions alimentaires et rente-pont (cantonale).
- Toute personne qui a suivi une mesure d'insertion sociale au moins un jour durant le mois. Les mesures d'insertion sociale sont délivrées par les centres sociaux régionaux (CSR). Depuis mi-2021, les mesures d'insertion pour les bénéficiaires du dispositif JAD (jeunes adultes de 18 à 25 ans), dites « MIS de transition », ne sont plus prises en compte dans le décompte des mesures d'insertion.
- Toute personne qui a suivi une mesure d'insertion professionnelle au moins un jour durant le mois et qui est bénéficiaire du RI. Les mesures d'insertion professionnelle sont délivrées par les ORP ou les UC.
- Cours, stages et mesures visant à la clarification des aptitudes professionnelles.
- Une MIS individualisée doit répondre à un besoin d'insertion spécifique d'un bénéficiaire pour lequel le catalogue des MIS standard ne peut offrir de MIS appropriée.
- Le taux d'aide sociale correspond au nombre de personnes de 18 à 64 ans vivant dans un ménage avec une prestation financière.
- Communes de plus de 10'000 habitants.

Source des données: DGCS, DGEM.