

Revenu d'insertion (RI), Vaud, novembre 2025



STATISTIQUE VAUD

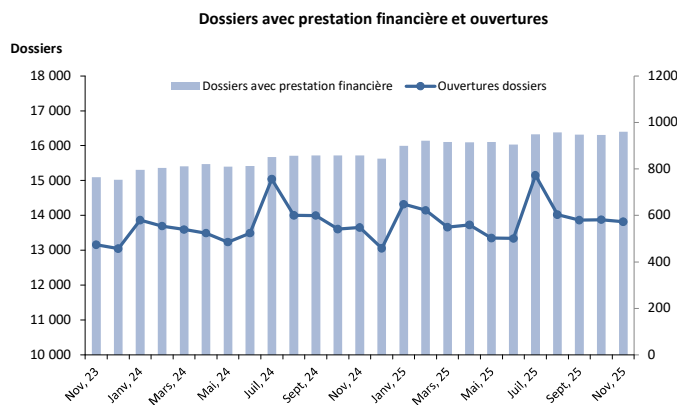
Données générales	Nombre	Variation mensuelle (1)	Variation annuelle (1)
Dossiers avec prestation financière	16'396	0.6%	4.3%
Ouvertures de dossiers (2)	572	-1.7%	4.4%
Fermetures de dossiers, Juillet 2025 (3)	571	5.7%	-3.9%
Ensemble des bénéficiaires (4)	26'421	0.4%	3.9%
Bénéficiaires, n. c. personnes à charge (5)	18'276	0.5%	4.0%
Bénéficiaires, n. c. personnes à charge, suivis par une UC (6)	2'637	2.2%	10.7%
Bénéficiaires aptes au placement suivis par un ORP ou une UC (7)	2'040	1.5%	16.2%
Mesures d'insertion sociale et professionnelle	3'090	-0.6%	1.3%

Dossiers avec prestation financière

Type de ressources	Nombre	%
Sans ressources	8'383	51%
Avec ressources (8)	8'013	49%
revenus d'activité	2'420	15%
prestations LACI	345	2%
allocations familiales	3'803	23%
pensions alimentaires	978	6%
rentes	1'282	8%
PC AVS/AI	382	2%
autres prestations sous condition de ressources (9)	457	3%
autres ressources	2'302	14%

Type de ménage

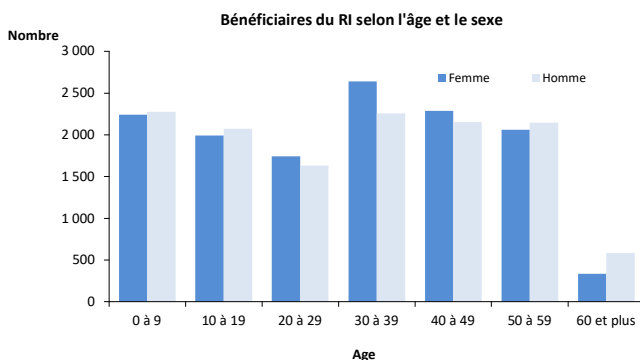
Personne seule	11'330	69%
Couple sans enfant	537	3%
Couple avec enfants	1'341	8%
Famille monoparentale	3'188	19%



La baisse du nombre de dossiers en fin d'année s'explique notamment par la perception d'un 13ème salaire pour les bénéficiaires exerçant une activité lucrative.

Ensemble des bénéficiaires

Type de personne	Nombre	%
Bénéficiaire principal	16'334	62%
Conjoint ou concubin de la personne principale	1'880	7%
Mineurs à charge	8'141	31%
Majeurs à charge	4	0%
Autres	62	0%

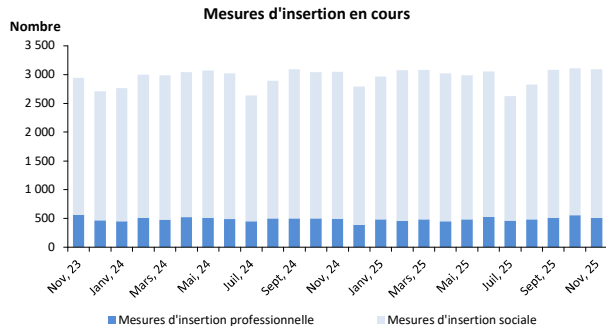


Bénéficiaires, non compris personnes à charge

	Bénéficiaires				Bénéficiaires aptes au placement suivis par un ORP ou une UC			
	avec prestation financière		avec mesure d'insertion sociale (10)		avec ou sans prestation financière		avec mesure d'insertion professionnelle (11)	
Total	18'276	100%	2'450	100%	2'040	100%	498	100%
Sexe								
Homme	8'985	49%	1'020	42%	1'221	60%	300	60%
Femme	9'291	51%	1'430	58%	819	40%	198	40%
Age								
Moins de 18 ans	63	0%	1	0%	0	0%	0	0%
18 à 25 ans	1'993	11%	212	9%	169	0%	0	0%
26 à 29 ans	1'754	10%	232	9%	224	11%	38	8%
30 à 39 ans	4'898	27%	888	36%	664	33%	63	13%
40 à 49 ans	4'441	24%	700	29%	536	26%	168	34%
50 à 59 ans	4'205	23%	382	16%	415	20%	123	25%
60 à 64 ans	663	4%	24	1%	32	2%	102	20%
65 ans et plus	259	1%	11	0%	0	0%	4	0%
Nationalité								
Suisse	8'492	46%	690	28%	1'018	50%	240	48%
Union européenne (UE-27)	2'960	16%	260	11%	417	20%	102	20%
Autre Europe (y c. Turquie)	1'861	10%	474	19%	152	7%	45	9%
Reste du monde, apatride ou inconnu	4'963	27%	1'026	42%	453	22%	111	22%
Formation déclarée								
Scolarité obligatoire	7'526	41%	745	30%	808	40%	193	39%
Formation professionnelle	3'995	22%	325	13%	715	35%	184	37%
Maturité	533	3%	62	3%	114	6%	30	6%
Ecole prof. sup., haute école	1'349	7%	138	6%	394	19%	86	17%
Non classable, inconnu	4'873	27%	1'180	48%	9	0%	5	0%

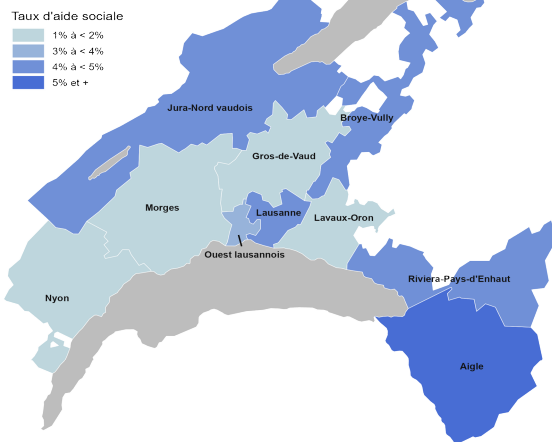
Source des données: DGCS, DGEM.

Mesures d'insertion professionnelle	511
Stage professionnel	1%
Allocation cantonale d'initiation au travail	8%
Prestation de formation (12)	64%
Emploi d'insertion	26%
Mesures d'insertion sociale	2'579
Développement des capacités de base	27%
Rétablissement du lien social	18%
Insertion socio-professionnelle	16%
Mesures hors catalogue (13)	6%
Autres mesures	33%



Taux d'aide sociale (14)

Taux d'aide sociale pour les personnes de 18 à 64 ans avec prestation financière, par district



Villes (15)	Nov. 24	Nov. 25
Aigle	6.8%	7.1%
Blonay-St-Légier	1.3%	1.3%
Bussigny-p.-Lausanne	3.1%	3.0%
Crissier	3.6%	3.6%
Ecublens	2.5%	2.5%
Gland	1.4%	1.7%
La Tour-de-Peilz	4.3%	4.2%
Lausanne	4.6%	4.7%
Lutry	0.9%	1.1%
Montreux	6.1%	6.2%
Morges	2.5%	2.5%
Nyon	1.6%	1.7%
Payerne	5.9%	6.1%
Prilly	4.2%	4.2%
Pully	1.6%	1.8%
Renens	4.6%	4.6%
Vevey	5.7%	5.8%
Yverdon-les-Bains	6.0%	6.2%
Districts		
Aigle	5.0%	5.2%
Broye-Vully	4.3%	4.6%
Gros-de-Vaud	1.5%	1.5%
Jura-Nord vaudois	4.1%	4.3%
Lausanne	4.2%	4.3%
Lavaux-Oron	1.8%	1.8%
Morges	1.7%	1.7%
Nyon	1.1%	1.2%
Ouest lausannois	3.4%	3.5%
Riviera-Pays-d'Enhaut	4.4%	4.4%
Vaud	3.2%	3.3%

- Variation par rapport au mois précédent / à l'année précédente.
- Dossier bénéficiant d'une prestation financière pour la première fois.
- Dossier sans prestation financière depuis 6 mois. La date de fermeture correspond au dernier mois de prestation.
- Personne vivant dans un ménage bénéficiant d'une prestation financière durant le mois.
- Bénéficiaire principal avec prestation financière et conjoint ou concubin de la personne principale durant le mois.
- Bénéficiaire orienté en unité commune ORP-CSR (UC) au moins un jour durant le mois, quel que soit le type de suivi (assistant social, conseiller en placement ou suivi mixte).
- Bénéficiaire du RI apte au placement (au sens du Secrétariat d'Etat à l'économie – SECO), inscrit auprès d'un office régional de placement (ORP) ou d'une unité commune ORP-CSR (UC) à la fin du mois étudié.
- Un dossier peut se trouver dans plusieurs sous-catégories.
- Bourses d'études, avances sur pensions alimentaires et rente-pont (cantonale).
- Toute personne qui a suivi une mesure d'insertion sociale au moins un jour durant le mois. Les mesures d'insertion sociale sont délivrées par les centres sociaux régionaux (CSR). Depuis mi-2021, les mesures d'insertion pour les bénéficiaires du dispositif JAD (jeunes adultes de 18 à 25 ans), dites « MIS de transition », ne sont plus prises en compte dans le décompte des mesures d'insertion.
- Toute personne qui a suivi une mesure d'insertion professionnelle au moins un jour durant le mois et qui est bénéficiaire du RI. Les mesures d'insertion professionnelle sont délivrées par les ORP ou les UC.
- Cours, stages et mesures visant à la clarification des aptitudes professionnelles.
- Une MIS individualisée doit répondre à un besoin d'insertion spécifique d'un bénéficiaire pour lequel le catalogue des MIS standard ne peut offrir de MIS appropriée.
- Le taux d'aide sociale correspond au nombre de personnes de 18 à 64 ans vivant dans un ménage avec une prestation financière.
- Communes de plus de 10'000 habitants.