

Revenu d'insertion (RI), Vaud, décembre 2018



Statistique Vaud

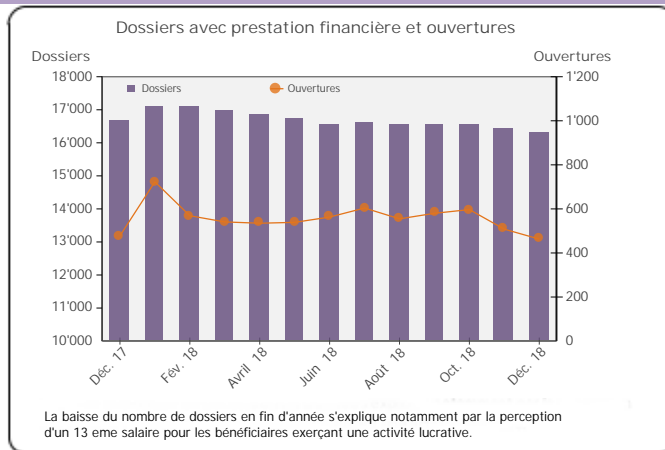
Département des finances
et des relations extérieures

Données générales	Nombre	Variation mensuelle (1)	Variation annuelle (1)
Dossiers avec prestation financière	16'312	-0.5%	-2.1%
Ouverture de dossiers (2)	463	-8.9%	-3.1%
Fermetures de dossiers, août 2018 (3)	626	-2.0%	-4.0%
Ensemble des bénéficiaires (4)	26'032	-0.7%	-0.4%
Bénéficiaires, n.c. personnes à charges (5)	18'467	-0.7%	-2.0%
Bénéficiaires suivis par un ORP (6)	2'828	1.1%	-1.3%
Mesures d'insertion sociale et professionnelle	3'161	-7.9%	-6.0%

Dossiers avec prestation financière

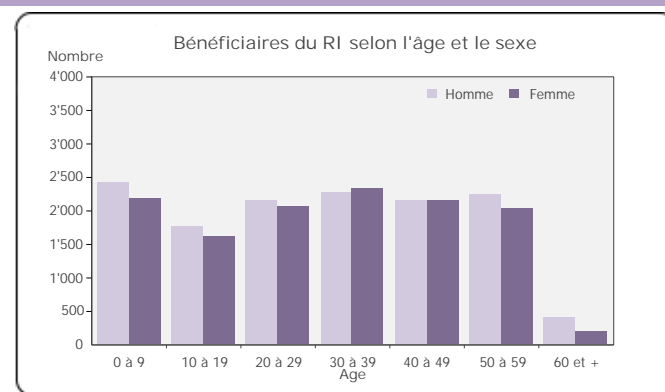
Type de ressources	Nombre	%
Sans ressources	9'462	58%
Avec ressources (7)	6'850	42%
revenus d'activité	2'408	15%
revenus liés à une mesure d'insertion	8	0%
prestations LACI	221	1%
rentes et autres prestations sociales	4'454	27%
pensions alimentaires	1'046	6%
autres ressources	370	2%

Type de ménage	Nombre	%
Personne seule	11'289	69%
Couple sans enfant	689	4%
Couple avec enfants mineurs	1'460	9%
Familles monoparentales avec enfants mineurs	2'858	18%
Famille avec adultes à charge	16	0%



Ensemble des bénéficiaires

Type de personne	Nombre	%
Bénéficiaire principal	16'312	63%
Conjoint ou concubin de la personne principale	2'155	8%
Mineurs à charge	7'549	29%
Majeurs à charge	16	0%

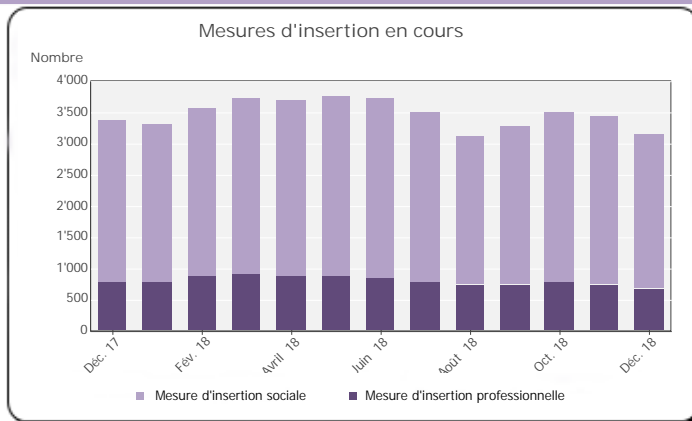


Bénéficiaires, non compris personnes à charge

	avec prestation financière		Bénéficiaires avec mesure d'insertion sociale (8)		Bénéficiaires suivis par un ORP			
	avec ou sans prestation financière	avec mesure d'insertion professionnelle (9)	avec ou sans prestation financière	avec mesure d'insertion professionnelle (9)				
Total	18'467	100%	2'398	100%	2'828	100%	669	100%
Sexe								
Homme	9'462	51%	1'264	53%	1'732	61%	421	63%
Femme	9'004	49%	1'134	47%	1'096	39%	248	37%
Age								
Moins de 18 ans	107	1%	0	0%	0	0%	0	0%
18 à 25 ans	2'546	14%	870	36%	218	8%	51	8%
26 à 29 ans	2'013	11%	326	14%	275	10%	55	8%
30 à 39 ans	4'594	25%	551	23%	771	27%	197	29%
40 à 49 ans	4'329	23%	407	17%	777	27%	185	28%
50 à 59 ans	4'248	23%	229	10%	741	26%	175	26%
60 à 64 ans	501	3%	11	0%	46	2%	6	1%
65 ans et plus	129	1%	4	0%	0	0%	0	0%
Nationalité								
Suisse	8'988	49%	878	37%	1'448	51%	397	59%
UE 27	3'087	17%	281	12%	556	20%	123	18%
Autre Europe	1'690	9%	132	6%	178	6%	30	4%
Reste du monde	4'702	25%	1'107	46%	646	23%	119	18%
Formation déclarée								
Scolarité obligatoire	7'726	42%	978	41%	1'138	40%	238	36%
Formation professionnelle	5'050	27%	388	16%	1'066	38%	290	43%
Maturité	804	4%	63	3%	157	6%	36	5%
Ecole prof. sup., haute école	1'574	9%	105	4%	459	16%	103	15%
Non classable/Inconnu	3'313	18%	864	36%	8	0%	2	0%

Mesures d'insertion professionnelle et sociale

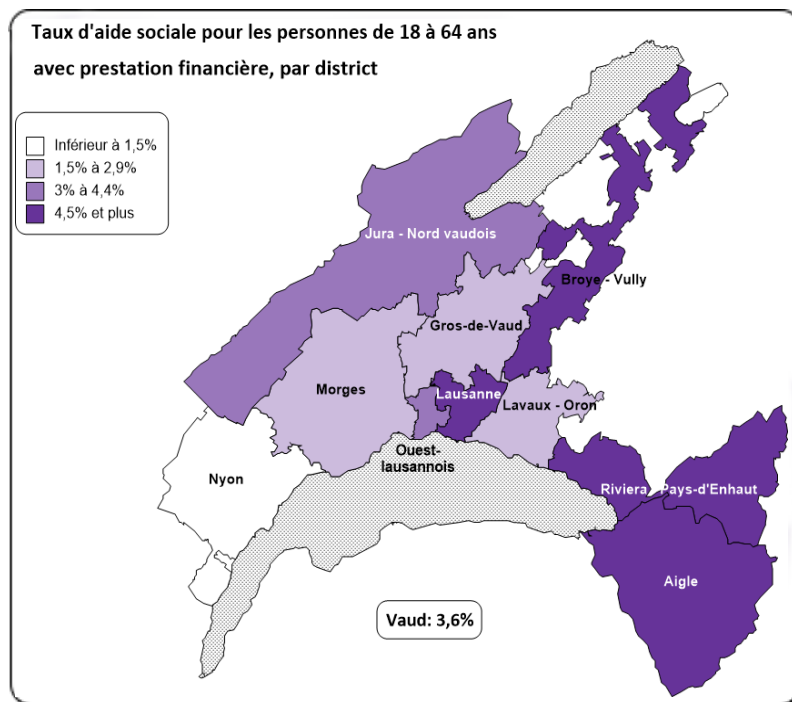
Mesures d'insertion professionnelle	671
Stage professionnelle	1%
Allocation cantonale d'initiation au travail	10%
Prestation de formation (10)	54%
Emploi d'insertion	35%
Mesures d'insertion sociale	2'490
Formation (11)	56%
Restauration du lien social	9%
Préservation de la situation économique	2%
Individualisée (12)	33%



Fermeture de dossiers, août 2018

Principaux motifs de fermeture	Nombre	Variation mensuelle
Amélioration de la situation financière	175	-3%
dont prise ou reprise d'emploi,	162	-1%
changement taux d'activité		
Obtention autres prestations sociales	188	6%
dont indemnité LACI	23	-28%
prestations complémentaires AVS/AI	18	-44%

Taux d'aide sociale (13)



Villes (14)	Déc. 17	Déc. 18
Aigle	6.6%	6.4%
Lausanne	6.0%	5.5%
Prilly	6.0%	5.4%
Pully	1.8%	1.7%
Renens	5.2%	5.0%
Lutry	1.1%	0.9%
Ecublens	2.8%	2.8%
Morges	3.2%	3.0%
Gland	2.0%	1.8%
Nyon	2.2%	2.2%
Montreux	6.3%	6.4%
La Tour-de-Peilz	4.6%	4.5%
Vevey	6.6%	6.7%
Yverdon-les-Bains	6.2%	6.3%
Districts		
Aigle	4.9%	4.9%
Broye-Vully	4.5%	4.7%
Gros-de-Vaud	1.5%	1.5%
Jura-Nord vaudois	4.4%	4.2%
Lausanne	5.4%	5.0%
Lavaux-Oron	1.9%	1.9%
Morges	2.0%	1.9%
Nyon	1.5%	1.4%
Ouest lausannois	4.2%	3.8%
Riviera-Pays-d'Enhaut	4.8%	4.9%
Vaud	3.7%	3.6%

- Variation par rapport au mois précédent / à l'année précédente.
- Dossier bénéficiant d'une prestation financière pour la première fois.
- Dossier sans prestation financière depuis 6 mois. La date de fermeture correspond au dernier mois de prestation.
- Personne vivant dans un ménage bénéficiant d'une prestation financière durant le mois.
- Bénéficiaire principal avec prestation financière et conjoint ou concubin de la personne principale durant le mois.
- Bénéficiaire du RI inscrit auprès d'un office régional de placement (ORP) à la fin du mois étudié.
- Un dossier peut se trouver dans plusieurs sous-catégories.
- Toute personne qui a suivi une mesure d'insertion sociale au moins un jour durant le mois. Les mesures d'insertion sociale sont délivrées par les centres sociaux régionaux (CSR)
- Toute personne qui a suivi une mesure d'insertion professionnelle au moins un jour durant le mois et qui est bénéficiaire du RI. Les mesures d'insertion professionnelle sont délivrées par les ORP.
- Cours, stages et mesures visant à la clarification des aptitudes professionnelles.
- Bilan de compétence et cours.
- Les mesures individualisées sont des mesures ne faisant pas partie du catalogue des mesures recommandées par le SPAS.
- Le taux d'aide sociale correspond au nombre de personnes de 18 à 64 ans vivant dans un ménage avec prestation financière durant le mois rapporté à la population résidente permanente de 18 à 64 ans.
- Communes de plus de 10'000 habitants.

Définitions relatives à la fiche mensuelle: <http://www.stat.vd.ch/ri>