

Revenu d'insertion (RI), Vaud, décembre 2025



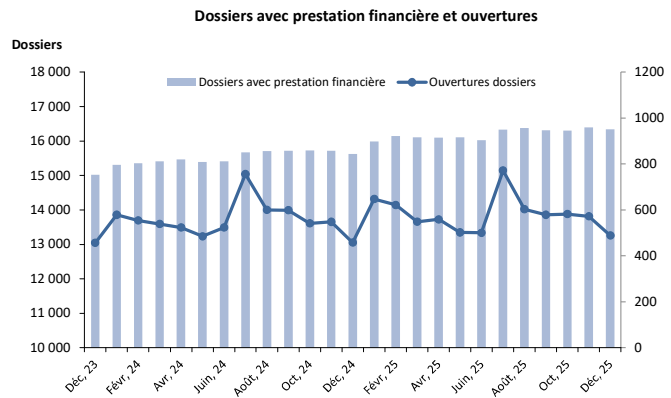
STATISTIQUE VAUD

Données générales	Nombre	Variation mensuelle (1)	Variation annuelle (1)
Dossiers avec prestation financière	16'340	-0.3%	4.6%
Ouvertures de dossiers (2)	488	-14.7%	6.6%
Fermetures de dossiers, Août 2025 (3)	673	17.9%	13.5%
Ensemble des bénéficiaires (4)	26'245	-0.7%	3.8%
Bénéficiaires, n. c. personnes à charge (5)	18'188	-0.5%	4.2%
Bénéficiaires, n. c. personnes à charge, suivis par une UC (6)	2'700	2.4%	13.6%
Bénéficiaires aptes au placement suivis par un ORP ou une UC (7)	2'077	1.8%	16.8%
Mesures d'insertion sociale et professionnelle	2'937	-5.2%	4.9%

Dossiers avec prestation financière

Type de ressources	Nombre	%
Sans ressources	8'529	52%
Avec ressources (8)	7'811	48%
revenus d'activité	2'163	13%
prestations LACI	273	2%
allocations familiales	3'719	23%
pensions alimentaires	953	6%
rentes	1'268	8%
PC AVS/AI	386	2%
autres prestations sous condition de ressources (9)	456	3%
autres ressources	2'279	14%

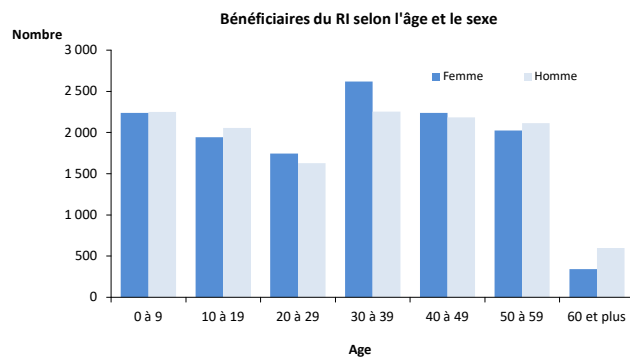
Type de ménage	Nombre	%
Personne seule	11'367	70%
Couple sans enfant	519	3%
Couple avec enfants	1'328	8%
Famille monoparentale	3'126	19%



La baisse du nombre de dossiers en fin d'année s'explique notamment par la perception d'un 13ème salaire pour les bénéficiaires exerçant une activité lucrative.

Ensemble des bénéficiaires

Type de personne	Nombre	%
Bénéficiaire principal	16'283	62%
Conjoint ou concubin de la personne principale	1'848	7%
Mineurs à charge	8'043	31%
Majeurs à charge	14	0%
Autres	57	0%

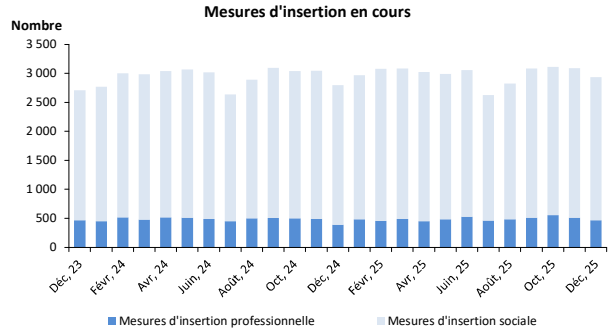


Bénéficiaires, non compris personnes à charge

	Bénéficiaires avec mesure d'insertion sociale (10)				Bénéficiaires aptes au placement suivis par un ORP ou une UC avec mesure d'insertion professionnelle (11)			
	avec prestation financière				avec ou sans prestation financière			
Total	18'188	100%	2'366	100%	2'077	100%	467	100%
Sexe								
Homme	9'000	49%	985	42%	1'252	60%	280	60%
Femme	9'188	51%	1'381	58%	825	40%	187	40%
Age								
Moins de 18 ans	64	0%	2	0%	0	0%	0	0%
18 à 25 ans	1'986	11%	200	8%	168	0%	0	0%
26 à 29 ans	1'759	10%	230	10%	219	11%	40	9%
30 à 39 ans	4'873	27%	855	36%	684	33%	63	13%
40 à 49 ans	4'423	24%	673	28%	548	26%	164	35%
50 à 59 ans	4'141	23%	372	16%	421	20%	109	23%
60 à 64 ans	683	4%	24	1%	37	2%	85	18%
65 ans et plus	259	1%	10	0%	0	0%	6	0%
Nationalité								
Suisse	8'462	47%	673	28%	1'034	50%	225	48%
Union européenne (UE-27)	2'974	16%	253	11%	427	21%	91	19%
Autre Europe (y c. Turquie)	1'853	10%	451	19%	154	7%	47	10%
Reste du monde, apatride ou inconnu	4'899	27%	989	42%	462	22%	104	22%
Formation déclarée								
Scolarité obligatoire	7'466	41%	703	30%	824	40%	182	39%
Formation professionnelle	4'011	22%	325	14%	726	35%	174	37%
Maturité	539	3%	58	2%	122	6%	31	7%
Ecole prof. sup., haute école	1'332	7%	134	6%	395	19%	76	16%
Non classable, inconnu	4'840	27%	1'146	48%	10	0%	4	0%

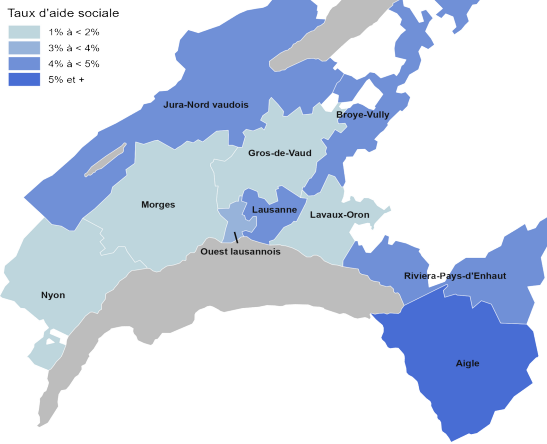
Source des données: DGCS, DGEM.

Mesures d'insertion professionnelle	471
Stage professionnel	1%
Allocation cantonale d'initiation au travail	8%
Prestation de formation (12)	61%
Emploi d'insertion	29%
Mesures d'insertion sociale	2'466
Développement des capacités de base	27%
Rétablissement du lien social	17%
Insertion socio-professionnelle	16%
Mesures hors catalogue (13)	6%
Autres mesures	34%



Taux d'aide sociale (14)

Taux d'aide sociale pour les personnes de 18 à 64 ans avec prestation financière, par district



Villes (15)	Déc. 24	Déc. 25
Aigle	6.8%	7.1%
Blonay-St-Légier	1.3%	1.2%
Bussigny-p.-Lausanne	3.0%	2.8%
Crissier	3.5%	3.7%
Ecublens	2.5%	2.5%
Gland	1.5%	1.6%
La Tour-de-Peilz	4.3%	4.2%
Lausanne	4.6%	4.6%
Lutry	0.9%	1.1%
Montreux	6.0%	6.1%
Morges	2.5%	2.6%
Nyon	1.6%	1.8%
Payenne	6.0%	6.0%
Prilly	4.3%	4.2%
Pully	1.6%	1.8%
Renens	4.6%	4.6%
Vevey	5.7%	5.9%
Yverdon-les-Bains	6.0%	6.2%
Districts		
Aigle	5.0%	5.1%
Broye-Vully	4.3%	4.6%
Gros-de-Vaud	1.5%	1.5%
Jura-Nord vaudois	4.1%	4.3%
Lausanne	4.2%	4.2%
Lavaux-Oron	1.7%	1.8%
Morges	1.6%	1.7%
Nyon	1.0%	1.2%
Ouest lausannois	3.4%	3.5%
Riviera-Pays-d'Enhaut	4.4%	4.4%
Vaud	3.2%	3.3%

- Variation par rapport au mois précédent / à l'année précédente.
- Dossier bénéficiant d'une prestation financière pour la première fois.
- Dossier sans prestation financière depuis 6 mois. La date de fermeture correspond au dernier mois de prestation.
- Personne vivant dans un ménage bénéficiant d'une prestation financière durant le mois.
- Bénéficiaire principal avec prestation financière et conjoint ou concubin de la personne principale durant le mois.
- Bénéficiaire orienté en unité commune ORP-CSR (UC) au moins un jour durant le mois, quel que soit le type de suivi (assistant social, conseiller en placement ou suivi mixte).
- Bénéficiaire du RI apte au placement (au sens du Secrétariat d'Etat à l'économie – SECO), inscrit auprès d'un office régional de placement (ORP) ou d'une unité commune ORP-CSR (UC) à la fin du mois étudié.
- Un dossier peut se trouver dans plusieurs sous-catégories.
- Bourses d'études, avances sur pensions alimentaires et rente-pont (cantonale).
- Toute personne qui a suivi une mesure d'insertion sociale au moins un jour durant le mois. Les mesures d'insertion sociale sont délivrées par les centres sociaux régionaux (CSR). Depuis mi-2021, les mesures d'insertion pour les bénéficiaires du dispositif JAD (jeunes adultes de 18 à 25 ans), dites « MIS de transition », ne sont plus prises en compte dans le décompte des mesures d'insertion.
- Toute personne qui a suivi une mesure d'insertion professionnelle au moins un jour durant le mois et qui est bénéficiaire du RI. Les mesures d'insertion professionnelle sont délivrées par les ORP ou les UC.
- Cours, stages et mesures visant à la clarification des aptitudes professionnelles.
- Une MIS individualisée doit répondre à un besoin d'insertion spécifique d'un bénéficiaire pour lequel le catalogue des MIS standard ne peut offrir de MIS appropriée.
- Le taux d'aide sociale correspond au nombre de personnes de 18 à 64 ans vivant dans un ménage avec une prestation financière.
- Communes de plus de 10'000 habitants.