

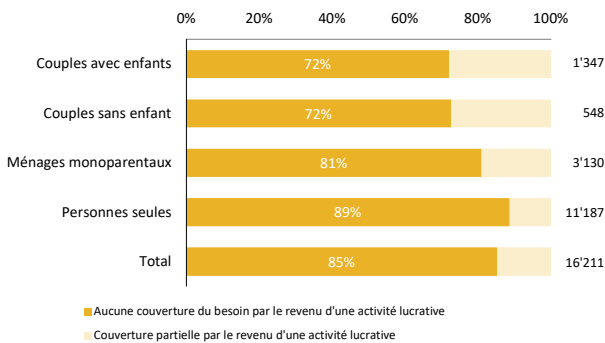
Revenu d'insertion (RI), Vaud, 2025



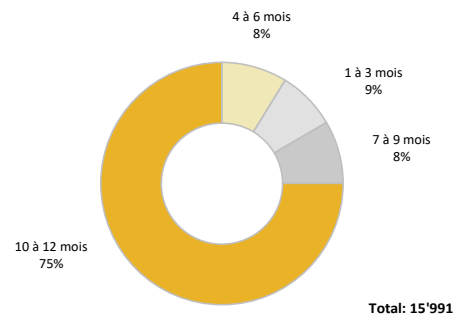
Données générales	Moyenne mensuelle 2025		2024	Variation annuelle (1)
	2025	2024		
Dossiers avec prestation financière (2)	16'211	22'609	21'703	4.2%
Ouvertures de dossiers (3)	581	6'977	6'707	4.0%
Fermetures de dossiers (4)	536	6'433	6'133	4.9%
Ensemble des bénéficiaires (5)	26'184	35'893	34'470	4.1%
Bénéficiaires, n. c. personnes à charge (6)	18'107	25'305	24'316	4.1%
avec mesure d'insertion sociale	2'377	4'594	4'608	-0.3%
avec mesure d'insertion professionnelle	491	1'600	1'520	5.3%
suivis par une UC (7)	2'605	4'761	4'556	4.5%
Bénéficiaires aptes au placement suivis par un ORP ou une UC (8)	1'925	3'855	3'652	5.6%

Dossiers avec prestation financière

Couverture du besoin par le revenu d'une activité lucrative (9, 10)

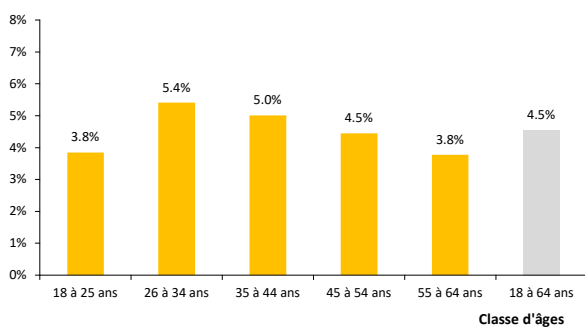


Dossiers avec prestation financière en janvier 2025 selon le nombre de mois payés durant 2025

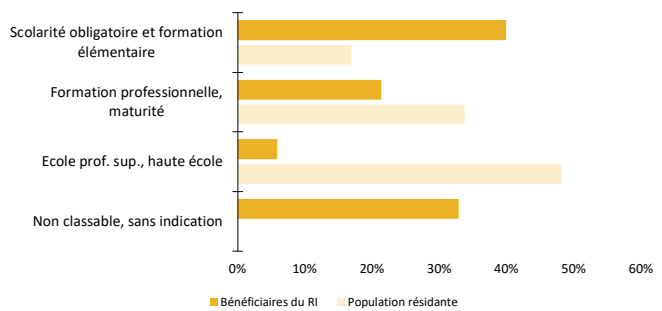


Ensemble des bénéficiaires

Taux d'aide sociale des personnes de 18 à 64 ans selon l'âge



Formation des bénéficiaires de 25 à 64 ans et de la population du même âge (9, 11)

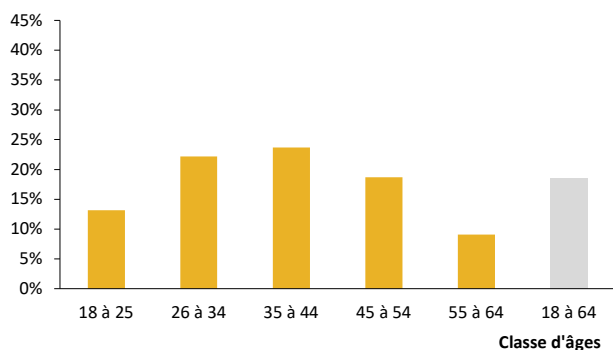


Bénéficiaires, non compris personnes à charge

	Bénéficiaires avec mesure d'insertion sociale (11)				Bénéficiaires aptes au placement suivis par un ORP ou une UC avec mesure d'insertion professionnelle (12)				
	avec prestation financière		Variation annuelle (1)	avec ou sans prestation financière		avec ou sans prestation financière		avec ou sans prestation financière	
	Effectif	En %		Effectif	En %	Effectif	En %	Effectif	En %
Total	25'305	100%	4.1%	4'594	100%	3'855	100%	1'600	100%
Sexe									
Hommes	12'626	50%	4.1%	2'059	45%	2'305	60%	973	61%
Femmes	12'679	50%	4.1%	2'535	55%	1'550	40%	627	39%
Age									
Moins de 18 ans	80	0%	2.6%	2	0%	0	0%	0	0%
18 à 25 ans	3'196	13%	4.7%	421	9%	372	10%	140	9%
26 à 29 ans	2'497	10%	5.1%	487	11%	452	12%	205	13%
30 à 39 ans	6'633	26%	3.7%	1'610	35%	1'248	32%	507	32%
40 à 49 ans	5'783	23%	5.6%	1'229	27%	994	26%	426	27%
50 à 59 ans	5'259	21%	0.7%	768	17%	712	18%	298	19%
60 à 64 ans	1'393	6%	6.5%	64	1%	77	2%	24	2%
65 ans et plus	464	2%	13.4%	13	0%	0	0%	0	0%
Nationalité									
Suisse	11'763	46%	4.1%	1'465	32%	1'912	50%	800	50%
Union européenne (UE-27)	4'370	17%	4.7%	546	12%	823	21%	315	20%
Autre Europe (y c. Turquie)	2'428	10%	5.6%	719	16%	271	7%	118	7%
Reste du monde	6'744	27%	3.0%	1'864	41%	849	22%	367	23%
Formation déclarée									
Scolarité obligatoire	10'078	40%	-1.1%	1'576	34%	1'629	42%	636	40%
Formation professionnelle	5'639	22%	3.8%	684	15%	1'338	35%	599	37%
Maturité	806	3%	-1.2%	115	3%	226	6%	85	5%
Ecole prof. sup., haute école	1'928	8%	12.2%	323	7%	648	17%	272	17%
Non classable, sans indication	6'854	27%	11.4%	1'896	41%	14	0%	8	1%

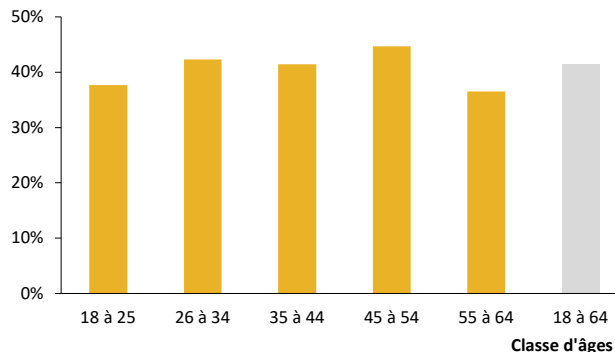
Mesures d'insertion sociale et professionnelle

Proportion de bénéficiaires, n.c. personnes à charge, avec mesure d'insertion sociale



24'761 bénéficiaires de 18 à 64 ans, n.c. personnes à charge, dont 4'579 ont suivi une mesure d'insertion sociale, soit 18%.

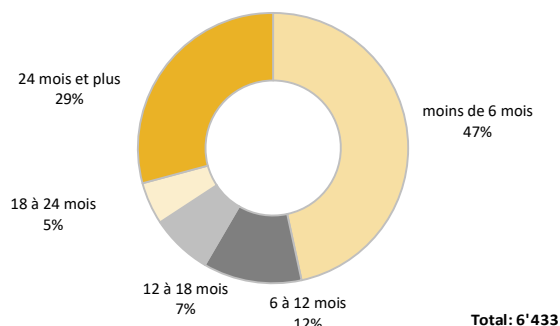
Proportion de bénéficiaires aptes au placement suivis par un ORP ou une UC avec mesure d'insertion professionnelle



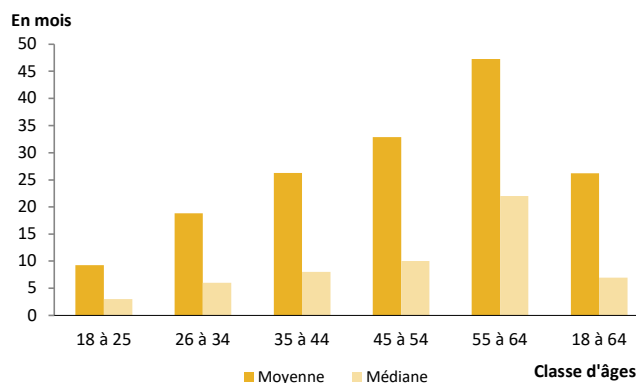
3'855 bénéficiaires de 18 à 64 ans, n.c. personnes à charge, dont 1'600 ont suivi une mesure d'insertion professionnelle, soit 42%.

Fermetures de dossiers

Dossiers fermés selon la durée depuis l'ouverture



Dossiers fermés selon la durée depuis l'ouverture et l'âge du demandeur



- 1) Variation par rapport à l'année précédente.
- 2) Dossiers avec prestation financière du Revenu d'insertion au moins un mois durant l'année.
- 3) Dossier bénéficiant d'une prestation financière pour la première fois.
- 4) Dossier sans prestation financière depuis 6 mois. La date de fermeture correspond au dernier mois de prestation. Fermetures de septembre 2024 à août 2025.
- 5) Personne vivant dans un ménage bénéficiant d'une prestation financière durant l'année.
- 6) Bénéficiaire principal avec prestation financière et conjoint ou concubin de la personne principale durant l'année.
- 7) Bénéficiaire orienté en unité commune ORP-CSR (UC) au moins un jour durant un mois, quel que soit le type de suivi (assistant social, conseiller en placement ou suivi mixte).
- 8) Bénéficiaire du RI apte au placement (au sens du Secrétariat d'Etat à l'économie – SECO), inscrit auprès d'un office régional de placement (ORP) ou d'une unité commune ORP-CSR (UC) à la fin du mois étudié.
- 9) Moyenne mensuelle.
- 10) Les revenus de l'activité lucrative comprennent les gains accessoires et les revenus liés à une activité salariée ou indépendante.
- 11) Source des données pour la formation de la population résidente: Enquête sur la population active (état au 31.12.2025).
- 12) Toute personne qui a suivi une mesure d'insertion sociale au moins un jour durant l'année. Les mesures d'insertion sociale sont délivrées par les centres sociaux régionaux (CSR). Depuis mi-2021, les mesures d'insertion pour les bénéficiaires du dispositif JAD (jeunes adultes de 18 à 25 ans), dites « MIS de transition », ne sont plus prises en compte dans le décompte des mesures d'insertion.
- 13) Toute personne qui a suivi une mesure d'insertion professionnelle au moins un jour durant l'année et qui est bénéficiaire du RI. Les mesures d'insertion professionnelle sont délivrées par les ORP ou les UC.

Source des données: DGCS, DGEM.