

معلومات لأولياء أمور الطلاب وللمهنيين العاملين في مجال التعليم في كانتون فود – فيروس كورونا (كوفيد-19)

تحديث المعلومات

تُحدث هذه الصفحة، والمخصصة لمرافق التدريب والمدارس ومؤسسات الرعاية الجماعية ضمن الدوام المدرسي وخارجه. تبعاً لتطور الوضع. انظر النسخة الفرنسية.

إصدار 31 آب/أغسطس الساعة 15:25

التعليم الإلزامي:

كيف سيمر يوم افتتاح المدارس في 24 آب/أغسطس في التعليم الإلزامي؟

أقرب ما يكون إلى الطبيعي رغم الظروف. يتيح الظرف الصحيّ عودة الطلاب جميعاً إلى الصفوف التعليمية، ويكون من شأن ذلك بشكلٍ خاص تعزيز الصلة الاجتماعية وتساوي الفرص، بخلاف الحال أيام الدوام بنصف العدد والتعليم من بُعد.

لمزيدٍ من المعلومات:

• البيان الصحفي تاريخ 18 آب/أغسطس 2020

ما حال الأطفال الذين لديهم فجوات تعليمية؟

سيُجري لهم الأساتذة تقييماً في الأسابيع الأولى للدراسة. وسيُعطى ولي أمر كل طفل كشف بنتائج هذا التقييم. وستُتخذ، عند اللزوم، تدابير فردية أو جماعية لسد الفجوات.

ما السلوك الواجب تبنيه في المرافق التعليمية بالكانتون؟

Nouveau coronavirus Actualisé au 3.6.2020

VOICI COMMENT NOUS PROTÉGER: ✓

Suivre impérativement les nouvelles règles :

✓ Test



En cas de symptômes, se faire tester tout de suite et rester à la maison.

✓ Traçage



Chaque fois que c'est possible, fournir ses coordonnées pour le traçage.

✓ Isolement/quarantaine



En cas de test positif : isolement.
En cas de contact avec une personne testée positive : quarantaine.

Pour rappel :

✓ Garder ses distances.



✓ Recommandé : un masque si on ne peut pas garder ses distances.



✓ Se laver soigneusement les mains.



✓ Éviter les poignées de main.



✓ Tousser et éternuer dans un mouchoir ou dans le creux du coude.



✓ Toujours téléphoner avant d'aller chez le médecin ou aux urgences.



✓ Si possible, continuer de travailler à la maison.



www.ofsp-coronavirus.ch



Schweizerische Eidgenossenschaft
Confédération suisse
Confederazione Svizzera
Confederaziun svizra

Swiss Confederation

Bundesamt für Gesundheit BAG
Office fédéral de la santé publique OFSP
Ufficio federale della sanità pubblica UFSP
Uffizi federal da sanadad publica UFSP



Scann per transmission

يُدَّكَر كل الطلاب وكل العاملين المداومين في المرافق التعليمية بالتوجيهات الوقائية الأساسية، المبيّنة لهم على الملصق الرسمي الصادر عن المكتب الفدرالي للصحة العامة (OFSP)، وهي:

- يجب غسل اليدين مراراً وبغاية بالماء والصابون؛
- يجب تجنّب المصافحة؛
- يجب المحافظة على التباعد / وتجنّب الاتصال الوثيق والمباشر؛
- لا بد للبالغين أو الأساتذة من وضع أقنعة؛
- لا بد للأساتذة والمهنيين داخل المدرسة من وضع القناع في الأماكن العامة، وأثناء كل انتقال لهم بين مباني المدرسة، وداخل الصفوف كذلك. يمكن رفع القناع داخل الصف إذا كان يمكن مراعاة مسافة تباعد 1,5 متر. يوفر صاحب العمل من خلال المؤسسة هو الأقنعة الجراحية أحادية الاستخدام التي يجب تبديلها كل نصف يوم؛
- يجب السعال والعطاس في منديل أو في طيّة الكوع؛
- عند ظهور أعراض (انظر أسئلة شائعة إلى طبيب الكانتون)، يجب على البالغ أو الطفل المعنى البقاء في المنزل والاتصال بطبيبه المعالج.

يضع الطلاب القناع في الحالات التالية:

- الطلاب الأكبر سنّاً من 12 سنة الذين يستخدمون وسائل النقل العامة في الإطار المدرسي؛
- طلاب مؤسسات التعليم التخصصي الذين يرتادون مرافق التعليم الانتقالي (تُوفّر هذه المرافق هي لهم الأقمعة)؛
- طلاب صفوف الالتحاق RAC I و RAC II في جميع الأوقات داخل المدرسة (تُوفّر المؤسسات التعليمية لهم الأقمعة).

للمزيد من المعلومات:

- [القرار 178 \(PDF، 4,49 ميغابايت\): "الأحكام التطبيقية المتعلقة بالتدابير الصحية والتنظيمية..."](#)
- [الموقع المخصص للاطلاع على النصائح المتعلقة بفيروس كورونا المستجد وتنزيل ملصق "فيروس كورونا المستجد: هكذا نحمي أنفسنا"](#)
- ويمكننا كذلك، بطريقة مرحة، تعزيز رموز التباعد بلعب لعبة [CoronaQuest](#) عبر الإنترنت

ما التدابير الواجب اتخاذها لحماية مهنيي التعليم؟

- تركيب ألواح بلاستيك شفافة عند نوافذ المراجعة؛
- ترتيب أمكنة العمل مراعاة لواجب التباعد 1,5 متر بين البالغين في غرف الأساتذة. وتعديل معدّل ارتياد هذه الغرف كذلك؛
- وضع أقنعة تحت تصرف المهنيين؛
- إفراغ صناديق القمامة مرة في اليوم؛
- يجب أن يقوم الطلاب هم بدل الأساتذة بتوزيع المستندات؛
- يجب عدم تشاؤك الأواني والأطعمة والمشروبات ما بين البالغين، وفي ما بين الأطفال، وفي ما بين البالغين والأطفال.

للمزيد من المعلومات:

- [القرار 178 \(PDF، 4,49 ميغابايت\): "الأحكام التطبيقية المتعلقة بالتدابير الصحية والتنظيمية..."](#)

هل ستُقام دروس التربية البدنية؟

نعم، مع احترام [توجيهات](#) خدمة التربية البدنية والرياضة (SEPS). التي تُختصر بما يلي:

- تُفضّل الأنشطة التي تُجرى في الهواء الطلق؛
- يجب تجنّب التمارين التي تتطلب الدعم والتثبيت (الحوال أو أجهزة الجمباز)؛
- تحظر رياضات الاتصال البدني (المصارعة، الرياضات القتالية)؛
- يمكن استخدام حجرات الدوش وخزائن الثياب وتُعقّم على الأقل مرة واحدة في اليوم.

هل ستُقام دروس الإنشاد في مدارس التعليم الإلزامي؟

- يمكن طلاب السنوات 1P-11S التمرّن على الإنشاد؛
- يجب تعديل تعليم الموسيقى لطلاب صفوف الالتحاق RAC وطلاب السنة الثانية عشرة (يمكن التمرّن على الإنشاد لكن يجب مراعاة مسافة التباعد 1,5 متر). وإذا تعذر إيجاد مكانٍ واسع بما فيه الكفاية، يجب إيجاد وسائل أخرى (كالإنشاد في الهواء الطلق، أو في صالةٍ أوسع، الخ)؛
- يجب على الأستاذ (كزملائه) أن يضع قناعاً إذا تعذرت مراعاة مسافة الابتعاد 1,5 متر.

ما ظروف الاستراحات؟

تجري الاستراحات بصورة اعتيادية لجميع الاطلاب. ويجب ألا يكون فيها تشارك في الطعام والشراب في ما بين البالغين، وفي ما بين الأطفال، وفي ما بين البالغين والأطفال.

لمزيد من المعلومات:

- القرار 178 (PDF، 4,49 ميغابايت): "الأحكام التطبيقية المتعلقة بالتدابير الصحية والتنظيمية..."

ما ظروف انصراف الطلاب من المدرسة؟

عند الانصراف، يغادر الطلاب الباحة على الفور منصرفين إلى أنشطة ما بعد الدوام. والبالغون الذين لا يشاركون مباشرة في نشاط مدرسي، كأولياء الأمور الذي يأتون لإحضار أولادهم من المدرسة مثلاً، يجب أن يتجنبوا محيط المبنى. كما يجب أن يتجنب البالغون و/أو أولياء أمور الطلاب التجمع في مداخل المدرسة. والبالغون الذين لا بد لهم من الدخول إلى الباحة أو إلى المدرسة يجب أن يضعوا قناعاً.

لمزيد من المعلومات:

- القرار 178 (PDF، 4,49 ميغابايت): "الأحكام التطبيقية المتعلقة بالتدابير الصحية والتنظيمية..."

هل تُعقم الصفوف والمباني؟

تُعقم الصفوف مرةً في اليوم على الأقل، الأماكن والسطوح وطاولات الطلاب والأساتذة. وتُعقم مقابض الأبواب أو النوافذ ومفاتيح الكهرباء وصنابير الماء عدّة مرّات، مرتين في اليوم على الأقل. وتُنظف الأرض مرتين في الأسبوع بالمنتجات المعتادة.

كما يجب تركيب نقاط تعقيم إضافية لليديّن على مداخل غرف أمانة السر وغرف الأساتذة والمكتبات والأماكن العامة أو المشتركة الأخرى. وعندما لا توجد في المدرسة مغاسل كافية، يمكن الطلاب استخدام المعقم المأكووليّ تحت إشراف شخص بالغ.

لمزيد من المعلومات:

- القرار 178 (PDF، 4,49 ميغابايت): "الأحكام التطبيقية المتعلقة بالتدابير الصحية والتنظيمية..."

هل ستفتح المطاعم المدرسية، وأماكن الرعاية النهارية خارج أوقات الدوام، وصالات الفروض المدرسية المراقبة؟

ستُفتح ولكن ستُتخذ تدابير صحية دقيقة.

وفي مرافق الرعاية النهارية خارج أوقات الدوام الابتدائي، سيُطبق مكتب الرعاية النهارية للأطفال (OAJE) توجيهات الكانتون.

وتخضع صالات الفروض المدرسية لقواعد التباعد وللقواعد الصحية العامة نفسها التي تخضع لها مرافق التعليم الإلزامي.

لمزيد من المعلومات:

- القرار 178 (PDF، 4,49 ميغابايت): "الأحكام التطبيقية المتعلقة بالتدابير الصحية والتنظيمية..."

هل سيكون النقل المدرسي مؤمن كالمعتاد؟

نعم. ويجب أن يضع البالغون فيها أقتعة يقدمها لهم صاحب العمل. ولا يُطلب ذلك من طلاب التعليم الإلزامي. في المقابل، يجب أن يضع الأطفال بدءاً من سن 12 سنة أقتعة في وسائل النقل العامة (الحافلات، القطارات، الخ). لمزيد من المعلومات:

- القرار 178 (PDF، 4,49 ميغابايت): "الأحكام التطبيقية المتعلقة بالتدابير الصحية والتنظيمية..."

ما العمل إذا بدت على شخصٍ ما (طالب أو أستاذ) في الصف أعراض؟

إذا بدت الأعراض على طالب (انظر أسئلة شائعة إلى طبيب الكانتون):

- يخرج الطالب من الصف؛
- يُعطى قناعاً؛
- ينتظر والدته أو يعود إلى الصف (حسب سنه)؛
- يتصل الوالدان بطبيب الأطفال أو بالخط الساخن للكانتون.

إذا بدت الأعراض على أستاذ:

- يخرج الأستاذ من الصف ويعزل نفسه؛
- يظل واضعاً قناعه؛
- يعود إلى بيته؛
- يتصل بطبيبه أو بالخط الساخن للكانتون.

لا تُرسل نتيجة فحص الطالب أو الأستاذ إلى المؤسسة التعليمية مراعاةً للسر الطبي.

كم عدد الأشخاص الذين يمكن أن يوجدوا في غرفة الأساتذة بآنٍ واحد؟

يجب بوضوح بيان الحد الأقصى المسموح به لعدد الأشخاص الذين يمكن أن يوجدوا في غرفة الأساتذة معاً، وذلك على مدخل هذه الغرفة، ويجب عدم تخطي هذا الحد. وفي جميع الأوقات، إذا تعذرت مراعاة مسافة التباعد 1,5 متر، يجب على كل شخص يدخل غرفة الأساتذة أن يضع قناعاً وأقياً.

ما السلوك الواجب تبنيه عند العودة من بلدٍ عالي المخاطرة؟

يجب على الطلاب والأساتذة وأعضاء الهيئة الإدارية والفنية العائدين من رحلةٍ إلى منطقةٍ أو بلد تصنفها السلطات الاتحادية "عالية المخاطرة" أن يتبعوا بدقة الإرشادات المقدمة من المكتب الفدرالي للصحة العامة (OFSP) (تجد لائحة البلدان عالية المخاطرة والإجراء الواجب اتباعه على الرابط www.bag.admin.ch). ويجب عليهم التزام الحجر الذاتي، والاتصال بطبيب الكانتون، وألا يعودوا إلى مؤسساتهم التعليمية إلا بعد انقضاء فترة الحجر الذاتي وإذا لم تكن تبدو عليهم آنذاك أي أعراض، في هذه الحالة فقط. ولن يعاقب الأساتذة الطلاب ولن تعاقبهم الإدارة على غيابهم بداعي الحجر.

لمزيد من المعلومات:

- القرار 178 (PDF، 4,49 ميغابايت): "الأحكام التطبيقية المتعلقة بالتدابير الصحية والتنظيمية..."

التعليم ما بعد الإلزامي

كيف سيُمرُّ يوم افتتاح المدارس في 24 آب/أغسطس في التعليم ما بعد الإلزامي؟

أقرب ما يكون إلى الطبيعي رغم الظروف. وسيعود الطلاب في 24 آب/أغسطس إلى مدارسهم وصفوفهم بالعدد الكامل، مع اتخاذ تدابير دعم صحي. يكون من شأن ذلك بشكل خاص تعزيز الصلة الاجتماعية وتساوي الفرص، بخلاف الحال أيام الدوام بنصف العدد والتعليم من بُعد.

لمزيد من المعلومات:

- البيان الصحفي تاريخ 18 آب/أغسطس 2020
- القرار رقم 174 (PDF، 414 كيلو بايت): "الأحكام التطبيقية للتدابير الصحية والتنظيمية في إطار الاستئناف التدريجي للتعليم المباشر وإجراء الامتحانات ابتداءً من 10 آب/أغسطس 2020 على المستوى الثانوي II (خطة وقاية ال كانتون رقم 2 للتعليم الثانوي II – كوفيد 19)".

ما حال الأطفال الذين لديهم فجوات تعليمية؟

على المستوى التعليمي، ستُفترَح تدابير مساعدة ودعم تتيح سد الفجوات الناجمة عن العزل الجزئي فور عودة الطلاب إلى المدارس في 24 آب/أغسطس.

لمزيد من المعلومات:

- البيان الصحفي تاريخ 18 آب/أغسطس 2020

ما السلوك الواجب تبنيه في المرافق التعليمية بالكانتون؟

يُذكَر الطلاب والعاملون المُداومون في المرافق التعليمية جميعاً بالتعليمات الوقائية الأساسية، وتُبيّن لهم هذه التعليمات في جميع المرافق التعليمية من خلال الملصق الرسمي الصادر عن المكتب الفدرالي للصحة العامة (OFSP)، وهي:

Nouveau coronavirus

Actualisé au 3.6.2020

**VOICI COMMENT
NOUS PROTÉGER:**



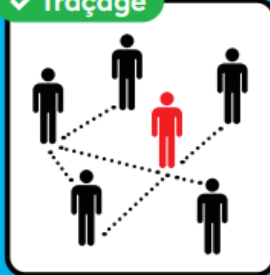
Suivre impérativement les nouvelles règles :

✓ Test




En cas de symptômes, se faire tester tout de suite et rester à la maison.

✓ Traçage



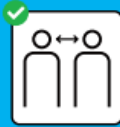
Chaque fois que c'est possible, fournir ses coordonnées pour le traçage.

✓ Isolement/quarantaine



En cas de test positif : isolement.
En cas de contact avec une personne testée positive : quarantaine.


Pour rappel :



Garder ses distances.



Recommandé : un masque si on ne peut pas garder ses distances.




Se laver soigneusement les mains.



Éviter les poignées de main.



Tousser et éternuer dans un mouchoir ou dans le creux du coude.



Toujours téléphoner avant d'aller chez le médecin ou aux urgences.



Si possible, continuer de travailler à la maison.

www.ofsp-coronavirus.ch



Schweizerische Eidgenossenschaft
Confédération suisse
Confederazione Svizzera
Confederaziun svizra

Swiss Confederation

Bundesamt für Gesundheit BAG
Office fédéral de la santé publique OFSP
Ufficio federale della sanità pubblica UFSP
Uffizi federal da sanadad publica UFSP



Scan for translation

- يجب غسل اليدين مراراً وبغاية بالماء والصابون؛
- يجب تجنب المصافحة؛
- يجب المحافظة على التباعد / وتجنب الاتصال الوثيق والمباشر؛
- لا بد للبالغين أو الأساتذة من وضع أقنعة؛
- لا بد للطلاب والأساتذة والإداريين كافة من وضع القناع طيلة فترة وجودهم في مباني المؤسسة وفي الأماكن الخارجية لهذه المؤسسة؛

- وحدهم الأساتذة الذين يواجهون الطلاب وجهاً لوجه على بعد 1,5 متر منهم يمكن أن يرفعوا أفتعتهم ولكن يجب عليهم لزاماً أن يضعوها إذا تعذرت مراعاة مسافة التباعد 1,5 متر. يوفر صاحب العمل من خلال المؤسسة هو الأفتعة الجراحية أحادية الاستخدام التي يجب تبديلها كل نصف يوم؛
- يجب السعال والعطاس في منديل أو في جوف الكوع؛
- عند ظهور أعراض (انظر أسئلة شائعة إلى طبيب الكانتون)، يجب على البالغ أو الطفل المعنيّ البقاء في المنزل والاتصال بطبيبه المعالج.

للمزيد من المعلومات:

- [الموقع المخصص للاطلاع على النصائح المتعلقة بفيروس كورونا المستجد وتنزيل ملصق "فيروس كورونا المستجد: هكذا نحمي أنفسنا"](#)
- ويمكننا كذلك، بطريقةٍ مرحة، تعزيز رموز التباعد بلعب لعبة [CoronaQuest](#) عبر الإنترنت

ما هي القواعد الصحية التي يتعين على طلاب وأساتذة التعليم ما بعد الإلزامي مراعاتها؟

لا بد للطلاب والأساتذة والإداريين كافة من وضع القناع طيلة فترة وجودهم في مباني المدارس المهنية وفي القاعات الرياضية وفي الأماكن الخارجية كذلك.

ويجب على كل طالب وكل أستاذ أن يغسل يديه على الأقل عند وصوله إلى المؤسسة التعليمية وعند مغادرته إياها وكلما انتقل إلى مكانٍ آخر في المؤسسة وكلما استخدم شيئاً مشتركاً فيها.

ويجب مراعاة قواعد التباعد الاجتماعي ومقدار التباعد المكاني الموصى به (وهو 1,5 متر بين كل شخص وشخص) في ما بين الكبار، وفي ما بين الكبار والطلاب، وفي ما بين الطلاب، وحتى في غرف الأساتذة أيضاً ما أمكن ذلك من مرات.

تجد كل تفاصيل القواعد الصحية المفروضة في القرار الوزاري رقم 174.

للمزيد من المعلومات:

- [القرار رقم 174 \(PDF، 414 كيلو بايت\): "الأحكام التطبيقية للتدابير الصحية والتنظيمية في ظروف الاستئناف التدريجي للتعليم المباشر على المستوى الثانوي II \(خطة وقاية الكانتون رقم 2 للتعليم الثانوي II – كوفيد 19\)".](#)

هل يتعين على الطلاب والمُتمرنين التجهُّز بأقنعةٍ واقيةٍ ووضعها؟

يجب على طلاب ومُتمرنين التعليم ما بعد الإلزامي جميعاً أن يضعوا القناع طيلة الفترة التي يُمضونها في مباني المؤسسة وفي الأمكنة الخارجية للمؤسسة كذلك، وأن يستبدلوه كل نصف يوم. ولتشجيعهم على ذلك، تُوزع المؤسسة عليهم أقنعةً جراحية أحادية الاستخدام في الأسبوعين الأولين للدوام بعد تاريخ افتتاح المدارس في 24 آب/أغسطس.

وابتداءً من 7 أيلول/سبتمبر 2020:

- يجب أن يُدبّر الطلاب والمُتمرنون هم الأفتعة بوسائلهم الخاصة؛
- ومن لا يسمح له وضعه المادي بذلك يمكن أن يُقدم طلباً إلى إدارته لتجهيزه بزوجي أقنعة جراحية أحادية الاستخدام في يوم الدوام الواحد له في المدرسة.

للمزيد من المعلومات:

- القرار رقم 174 (PDF، 414 كيلو بايت): "الأحكام التطبيقية للتدابير الصحية والتنظيمية في إطار الاستئناف التدريجي للتعليم المباشر وإجراء الامتحانات ابتداء من 10 آب/أغسطس 2020 على المستوى الثانوي II (خطة وقاية ال كانتون رقم 2 للتعليم الثانوي II – كوفيد 19)".

هل ستقام دروس التربية البدنية؟

يمكن إجراء دروس التربية البدنية داخل الصالات دون وضع أقنعة ما أن يراعى التباعد المكاني 1,5 متر بشكل منهجي ويحافظ عليه طوال الوقت بين الطلاب أنفسهم وبينهم وبين أساتذتهم. بهذا المعنى، تُحظر ممارسة الرياضات الجماعية التي تنطوي على تماس جسدي (كرة القدم، كرة السلة، البيسبول، الخ). وعلى مُستخدمي التجهيزات (وقطع الأثاث) تعقيمها في نهاية درس التربية البدنية.

تظل غرف الملابس مفتوحة، باستثناء المناطق الرطبة التي تظل مغلقة لأسباب صحية. ويكون وضع القناع واجباً في الممرات الضيقة وغرف الملابس.

هل ستقام دروس الإنشاد في مدارس التعليم ما بعد الإلزامي؟

يظل تعليم الموسيقى ممكناً، ويُحظر التمرن على الإنشاد.

هل تُعقم الصفوف والمباني؟

- تُعقم الأمكنة بعد كل استخدام؛
- تُجهز المؤسسات التعليمية بالمواد الصحية اللازمة؛
- تُعقم الأماكن والسطوح وطاولات الطلاب والأساتذة ومفاتيح الكهرباء ومقابض الأبواب أو النوافذ والدرابزين والمرافق الصحية مرتين في اليوم، يعقّمها عمال التنظيف؛
- ينظف الطلاب طاولاتهم ومقاعدهم لحظة خروجهم من القاعة. وتوضع تحت تصرفهم مواد التعقيم اللازمة؛
- تُفَرِّغ صناديق القمامة على الأقل مرة في اليوم؛
- يُسحب كل ما لا يمكن غسله أو تعقيمه من مواد؛
- يقوم عمال التنظيف بتنظيف الأرض في اليوم مرة.

لمزيد من المعلومات:

- القرار رقم 174 (PDF، 414 كيلو بايت): "الأحكام التطبيقية للتدابير الصحية والتنظيمية في إطار الاستئناف التدريجي للتعليم المباشر وإجراء الامتحانات ابتداء من 10 آب/أغسطس 2020 على المستوى الثانوي II (خطة وقاية ال كانتون رقم 2 للتعليم الثانوي II – كوفيد 19)".

كيف تُتناول الوجبات في الكافتريات والمطاعم المدرسية؟

يمكن تناول الوجبات في مجموعاتٍ من ستة أشخاصٍ أو أكثر، مع مراعاة مسافة التباعد الاجتماعي والمكاني 1,5 متر على الأقل في ما بين كل مجموعة أشخاص والمجموعة الأخرى. وتحدد وصفات الطعام سلفاً ويُعلن عن تكوين المجموعة ولا يمكن تعديلها بعد ذلك، لأسباب تتعلق بالتتبع. ولا لزوم لأن يضع أفراد المجموعة الأقنعة وهم جالسون إلى طاولاتهم. ويصبح وضع القناع واجباً على الفرد فور مغادرته طاولة الطعام. ويُحظر استخدام صناديق القمامة مفتوحة الأغطية. ويحرص الأساتذة والطلاب على عدم تشارك الأوعية والأغذية.

لمزيد من المعلومات:

- القرار رقم 174 (PDF، 414 كيلو بايت): "الأحكام التطبيقية للتدابير الصحية والتنظيمية في إطار الاستئناف التدريجي للتعليم المباشر وإجراء الامتحانات ابتداء من 10 آب/أغسطس 2020 على المستوى الثانوي II (خطة وقاية ال كانتون رقم 2 للتعليم الثانوي II – كوفيد 19)".

ما العمل إذا بدت على شابٍ أو أستاذٍ في التعليم ما بعد الإلزامي أعراض؟

إذا بدت الأعراض على طالبٍ أو أستاذٍ (انظر أسئلة شائعة إلى طبيب ال كانتون)، وجب عليه:

- أن يخرج من الصف؛
- ويعود إلى بيته بوسائله الخاصة؛
- ويُجري فحص كورونا، وحسبما تأتي النتيجة، يذهب إلى مكان فحص كوفيد-19 أو يتصل بطبيبه المعالج

لا تُرسل نتيجة فحص الطالب أو الأستاذ إلى المؤسسة التعليمية مراعاةً للسر الطبي. وفي القرار 174 تفصيل التدابير الواجب اتخاذها عند ظهور الأعراض (العزل) وظهور نتيجةٍ إيجابيةٍ لفحص كوفيد-19 (التتبع).

لمزيدٍ من المعلومات:

- القرار رقم 174 (PDF، 414 كيلو بايت): "الأحكام التطبيقية للتدابير الصحية والتنظيمية في إطار الاستئناف التدريجي للتعليم المباشر وإجراء الامتحانات ابتداء من 10 آب/أغسطس 2020 على المستوى الثانوي II (خطة وقاية الكانتون رقم 2 للتعليم الثانوي II – كوفيد 19)".

ما السلوك الواجب تبنيه عند العودة من بلدٍ عالي المخاطرة؟

يجب على الطلاب والأساتذة وأعضاء الهيئة الإدارية والفنية العائدين من رحلةٍ إلى منطقةٍ أو بلدٍ تصنفها السلطات الاتحادية "عالية المخاطرة" أن يتبعوا بدقة الإرشادات المقدمة من المكتب الفدرالي للصحة العامة (OFSP) (تجد لائحة البلدان عالية المخاطرة والإجراء الواجب اتباعه على الرابط www.bag.admin.ch). ويجب عليهم التزام الحجر الذاتي، والاتصال بطبيب الكانتون، وألا يعودوا إلى مؤسساتهم التعليمية إلا بعد انقضاء فترة الحجر الذاتي وإذا لم تكن تبدو عليهم آنذاك أي أعراض، في هذه الحالة فقط. ولن يعاقب الأساتذة الطلاب ولن تعاقبهم الإدارة على غيابهم بداعي الحجر.

لمزيدٍ من المعلومات:

- القرار رقم 174 (PDF، 414 كيلو بايت): "الأحكام التطبيقية للتدابير الصحية والتنظيمية في إطار الاستئناف التدريجي للتعليم المباشر وإجراء الامتحانات ابتداء من 10 آب/أغسطس 2020 على المستوى الثانوي II (خطة وقاية ال كانتون رقم 2 للتعليم الثانوي II – كوفيد 19)".

هل ستظل الرحلات المدرسية (المخيمات والرحلات) قائمة في العام الدراسي 2020-2021؟

تظل هذه الأنشطة قائمة ما دامت داخل سويسرا. يمكن الأساتذة الذين يستعدون لتنظيم رحلاتٍ دراسيةٍ مع طلابهم الاطلاع على دليل الرحلات الدراسية المستدامة ففيه أفكار لخدمات وتسهيلات مختلفة (مواصلات، سكن، أنشطة).

لمزيدٍ من المعلومات:

- دليل الرحلات الدراسية المستدامة

هل ستظل الرحلات إلى الخارج قائمة؟

لم يُسمح بإجراء رحلاتٍ دراسية وإقامة مخيمات وغير ذلك من أنشطة رحلاتٍ إلى الخارج في العام الدراسي 2020-2021. وسيكون ممكناً من جديد اختيار وجهات أوروبية للرحلات المدرسية إلى الخارج ابتداءً من العام الدراسي 2021-2022، ما دام يمكن استخدام وسائل نقل بديلة للطائرة.

كيف يمكنني تقييم حالي وحالة المحيطين بي؟

فحص الكورونا أداة تقييم سريع لدرجة خطورة التعرض لديك ولدى المحيطين بك ومعرفة ما الذي يجب عليك فعله (<https://coronavirus.unisante.ch/>).

ما فائدة لعبة الفيديو CoronaQuest التي أُطلقت في 11 أيار/مايو قبل افتتاح المدارس؟

لعبة CoronaQuest هي لعبةٌ جديدة. هدفها تعلم "رموز التباعد" وتعزيز هذه الرموز لدى الطلاب، وكذا "العيش المشترك"، ومساعدة الرفاق، الخ. وقد تشكلت رابطةً جديدة لهذه اللعبة على عتبة افتتاح العام الدراسي 2020-2021، ببطاقاتٍ مقدمة من طلابٍ وأساتذة. وهي لعبةٌ مجانية متاحة بعشر لغات ومرفقة بملفٍ تعليمي يصف عدة أنشطة مقترحة لطلاب السنوات من 1 إلى 11P. ويمكن لعبها في المدرسة أو خارجها، مع الأصدقاء أو العائلة، على الهواتف الذكية أو الحواسيب اللوحية أو العادية. ولبدء شوط، يكفي الذهاب إلى الموقع www.coronaquest.game.

لمزيد من المعلومات:

- فيديو التعريف باللعبة

للمزيد من المعلومات

إرشادات المكتب الفدرالي للصحة العامة (OFSP) التي يتم تحديثها باستمرار وهاتف الاستعلامات عن فيروس الكورونا على الرقم: +41 58 463 00 00 (كل يوم، 24/24 ساعة)

خط الكانتون الساخن للإجابة عن جميع أسئلة السكان المتعلقة بفيروس كورونا: 800 316 0800 (يوميًا، 8 صباحًا إلى 8 مساءً).

من أجل متابعة تطور الأوضاع والحصول على أجوبة لأسئلتكم، زوروا موقع <https://www.vd.ch/coronavirus> وموقع المؤسسة التعليمية.