

OFS Statistique policière de la criminalité (SPC)

Rapport annuel Vaud 2023

CRIMINALITÉ

STATISTIQUES 2023



INFRACTIONS

DANS LE CANTON DE VALAIS



Total des infractions enregistrées en 2023

62'375

CODE PÉNAL 53'678 INFRACTIONS

86,1% ↗ 23%

LSTUP 6'056 INFRACTIONS

9,7% ↗ 9%

LEI 2'088 INFRACTIONS

3,3% ↗ 6%

LOIS FÉDÉRALES ANNEXES 553 INFRACTIONS

0,9% ↘ 10%

CRIMINALITÉ NUMÉRIQUE



Dans 65% des infractions, l'auteur utilise l'un des 4 modes opératoires suivants :



24% 18,6% 12,2% 10,2%

- arnaques aux petites annonces – objet non livré
- abus d'identité / de systèmes de paiement personnel pour commettre des fraudes
- arnaques au faux support technique
- phishing

Préjudices pour les victimes :

FRAUDES À L'INVESTISSEMENT EN LIGNE	12'618'564 CHF	199 CAS*
ARNAQUES AUX SENTIMENTS	4'599'394 CHF	67 CAS*
ARNAQUES AU FAUX SUPPORT TECHNIQUE	3'113'852 CHF	461 CAS*
PHISHING	1'734'125 CHF	498 CAS*

* Ce nombre correspond aux plaintes transmises à la Police cantonale vaudoise en 2023

PATRIMOINE



66,8%

des infractions au Code pénal contre le patrimoine

↗ 28,9% par rapport à 2022

Vols 17'008 ↗ 30%
dont 5'760 cambriolages ↗ 45,6%

Dommages à la propriété 10'132 ↗ 29,4%

Vols de véhicules 2'759 ↗ 12%
dont 1'153 vols de cyclomoteurs électriques ↗ 30%

Brigandages 272 ↗ 40,9%

Sur 3'078 escroqueries 84% ont une composante cyber ↗ 31,1%

PERSONNES



23,2% des infractions au Code pénal contre des personnes

15% 6,5% 1,7%

- concernent la liberté
- concernent la vie et l'intégrité corporelle
- concernent l'intégrité sexuelle

8 homicides consommés, 7 dans la sphère privée

3'531 infractions liées à la violence domestique ↗ 3,2%
dans le cadre de 1'582 affaires

30% des affaires de violence domestique débouchent sur une mesure d'expulsion de l'auteur de son domicile

Table des matières


1	Introduction	7		
1.1	Généralité	7		
1.1.1	Évolution annuelle des infractions et du volume des prévenus au Code pénal, à la Loi sur les stupéfiants et à la Loi sur les étrangers et l'intégration	7		
1.2	Criminalité numérique	8		
1.3	Cambriolages	10		
1.4	Violences domestiques	10		
1.5	Loi sur les stupéfiants	12		
2	Aperçu	14		
2.1	Infractions selon la loi	14		
2.1.1	Répartition des infractions selon la loi	14		
2.1.2	Élucidations et évolution des infractions selon la loi	15		
2.2	Infractions du Code pénal (CP)	15		
2.2.1	Répartition selon les titres du Code pénal (CP)	15		
2.2.2	Titres du Code pénal et sélection d'infractions: élucidations et évolution des infractions	16		
2.2.3	Sélection d'infractions du Code pénal avec indication des élucidations (y compris celles des années précédentes)	17		
2.3	Infractions selon la répartition géographique	18		
2.3.1	Code pénal (CP)	18		
2.3.2	Loi sur les stupéfiants (LStup)	22		
2.3.3	Loi sur les étrangers et l'intégration (LEI)	25		
2.4	Personnes prévenues selon la loi	28		
2.4.1	Personnes prévenues selon la loi, le groupe d'âge et le sexe	28		
2.4.2	Répartition de l'âge et du sexe selon la loi	28		
2.4.3	Nationalité des personnes prévenues selon la loi (CH/étrangers selon le statut de séjour)	30		
2.4.4	Personnes prévenues selon la loi, nationalité et le statut de séjour	32		
2.4.5	Nombre d'infractions dans une année civile par personne prévenue	35		
2.4.6	Nombre de personnes prévenues par infraction au Code pénal (CP)	36		
3	Partie détaillée	37		
3.1	Infractions de violence	37		
3.1.1	Infractions de violence: répartition selon le type de violence	37		
3.1.2	Infractions de violence: élucidations et évolution des infractions	38		
3.1.3	Infractions de violence selon l'endroit	39		
3.1.4	Infractions de violence selon l'instrument	41		
3.1.5	Personnes prévenues d'infractions de violence selon l'âge, le sexe et la nationalité	43		
3.1.6	Personnes lésées d'infractions de violence selon l'âge et le sexe	44		
3.2	Violence domestique	45		
3.2.1	Violence domestique: répartition selon l'infraction	45		
3.2.2	Violence domestique: évolution des infractions	46		
3.2.3	Violence domestique: type de relation entre personne lésée et prévenue	47		
3.3	Infractions contre l'intégrité sexuelle	48		
3.3.1	Infractions contre l'intégrité sexuelle: répartition selon l'infraction	48		
3.3.2	Infractions contre l'intégrité sexuelle: élucidations et évolution des infractions	48		
3.3.3	Infractions contre l'intégrité sexuelle selon l'endroit	49		
3.4	Infractions contre le patrimoine	50		
3.4.1	Infractions contre le patrimoine: répartition selon l'infraction	50		
3.4.2	Infractions contre le patrimoine: élucidations et évolution des infractions	51		
3.5	Brigandage	52		
3.5.1	Brigandage selon l'instrument	52		
3.5.2	Brigandage selon l'instrument: élucidations et évolution des infractions	52		
3.6	Vol	53		
3.6.1	Répartition selon le type de vol	53		
3.6.2	Type de vol: élucidations et évolution des infractions	54		
3.6.3	Vol par effraction selon l'endroit	55		
3.7	Vol de véhicule	57		
3.7.1	Vol de véhicule: répartition selon le type de véhicule	57		
3.7.2	Vol de véhicule: élucidations et évolution des infractions	57		
3.8	Domages à la propriété	58		
3.8.1	Domages à la propriété: répartition selon le contexte	58		
3.8.2	Domages à la propriété selon le contexte: élucidations et évolution des infractions	58		
3.8.3	Vandalisme selon le mode opératoire	59		
3.8.4	Vandalisme selon l'endroit	60		
3.9	Loi sur les stupéfiants (LStup)	61		
3.9.1	Loi sur les stupéfiants: répartition selon la forme d'infraction	61		

3.9.2	Loi sur les stupéfiants: élucidations et évolution des infractions	62	4.1.10	Infractions à la loi sur les étrangers et l'intégration	86
3.9.3	Loi sur les stupéfiants: substances selon la forme d'infraction	63	4.1.11	Loi sur les étrangers et l'intégration: infractions par district	88
3.9.4	Loi sur les stupéfiants: prévenus	65	4.1.12	Loi sur les étrangers et l'intégration: infractions par commune	89
3.9.5	Loi sur les stupéfiants: saisies de substances	67			
3.10	Loi sur les étrangers et l'intégration (LEI)	68	5	Suppléments cantonaux	90
3.10.1	Loi sur les étrangers et l'intégration: répartition selon l'infraction	68	5.1	Événements cantonaux	90
3.10.2	Loi sur les étrangers et l'intégration: élucidations et évolution des infractions	69			
3.11	Criminalité numérique	70	6	Glossaire méthodologique	91
3.11.1	Infractions avec un mode opératoire de criminalité numérique	70	6.1	Introduction	91
3.11.2	Infractions de criminalité numérique par domaine	71	6.2	Définitions	91
3.11.3	Infractions de criminalité numérique par mode opératoire	72	6.2.1	Le cas/l'affaire	91
			6.2.2	L'infraction	91
			6.2.3	L'Élucidation	91
			6.2.4	La personne prévenue	91
			6.2.5	La personne lésée	92
			6.2.6	La population résidente permanente	92
			6.2.7	Etat des communes	92
4	Évolution	73	6.3	Principes d'exploitation des données	92
4.1	Infractions selon la loi	73	6.3.1	Statistique de sortie	92
4.1.1	Titres du Code pénal et sélection d'infractions	74	6.3.2	Principe du lieu de commission de l'infraction	92
4.1.2	Code pénal: infractions par district	76	6.3.3	Comptage des personnes ou comptage unique	92
4.1.3	Code pénal: infractions par commune	77	6.3.4	Chiffres absolus	93
4.1.4	Infractions de violence	78	6.3.5	Chiffres relatifs	93
4.1.5	Infractions de violence domestiques	80	6.3.6	Graphiques	93
4.1.6	Infractions contre le patrimoine	81			
4.1.7	Infractions à la loi sur les stupéfiants	82			
4.1.8	Loi sur les stupéfiants: infractions par district	84			
4.1.9	Loi sur les stupéfiants: infractions par commune	85			

1 Introduction

1.1 Généralité

62'375 infractions en 2023

 **+20.1%** (par rapport à 2022)

Depuis 2012, les infractions portées à la connaissance de la police sont en forte diminution dans le canton de Vaud. Nous observons une augmentation du volume des infractions en 2023 par rapport à 2022.

1.1.1 Évolution annuelle des infractions et du volume des prévenus au Code pénal, à la Loi sur les stupéfiants et à la Loi sur les étrangers et l'intégration



Figure 1 : Évolution annuelle des infractions, supplément cantonal
Source : OFS. Émis par PCV

Une hausse du volume des infractions au Code pénal (CP) a été constatée en 2023 (Figure 1). Le nombre d'infractions à la Loi sur les stupéfiants (LStup), ainsi que le volume des infractions à la loi sur les étrangers et l'intégration (LEI) sont légèrement supérieurs à l'année précédente. Il faut rappeler que les infractions à la LStup, ainsi qu'à la LEI, sont tributaires de l'activité de la police et donc qu'une partie de ces diminutions peut être due à des décisions législatives en la matière. La période COVID-19, et notamment les différentes mesures mises en place pour freiner la progression de l'épidémie, ont eu une forte influence sur la mobilité et les habitudes des gens les années précédentes. Aussi, la criminalité reportée à la police en a également été impactée (Figure 1). Les résultats observés en 2022 et en 2023 sont vraisemblablement liés à une reprise de la situation post-COVID dans certains types de criminalité.

De manière générale, le nombre de prévenus est légèrement à la baisse en 2023. La diminution est constatée principalement au Code Pénal (-1.8%, -170 prévenus). Le nombre de prévenus est par contre à la hausse concernant la LStup (+3.8%, +84 prévenus) et la LEI (+0.9%, n.s., +15 prévenus). À noter également que 13.1% des prévenus au Code pénal sont mineurs et que le volume est légèrement plus élevé qu'en 2022 (+3.9%, +45 prévenus mineurs).

1.2 Criminalité numérique

Le volume des infractions de criminalité numérique est en hausse (+37%) en 2023. Il s'agit du plus haut volume observé depuis l'introduction de la criminalité numérique dans la statistique en 2020. La cybercriminalité économique est le domaine le plus important en la matière (Figure 2). Les autres infractions concernent les cyber-délits sexuels et dans une moindre mesure les cyber-atteintes à la réputation et pratiques déloyales.

Il faut relever qu'une part certainement très importante des cas n'est pas reportée à la police dans ce domaine, notamment les tentatives. De nombreuses campagnes de sensibilisation ont été menées ces dernières années, encourageant les victimes à déposer plainte plus systématiquement. Dès lors, il est difficile de déterminer si l'augmentation constatée au cours des dernières années s'explique par une hausse des cas, ou par des annonces à la police plus régulières.

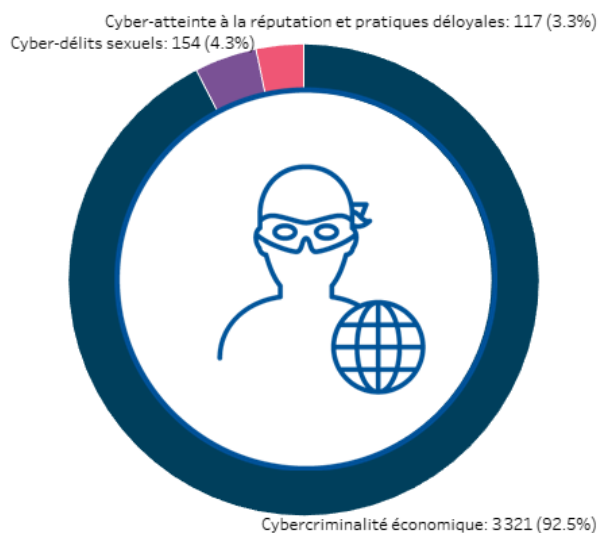


Figure 2 : Distribution des domaines de cybercriminalité, supplément cantonal
Source : PCV. Émis par PCV

Les infractions les plus représentées dans le cadre de la criminalité numérique sont les escroqueries (Figure 3). Elles représentent en effet 72% de l'ensemble de la criminalité numérique. L'utilisation d'internet et de l'informatique pour ce genre d'infraction est en forte augmentation ces dernières années.

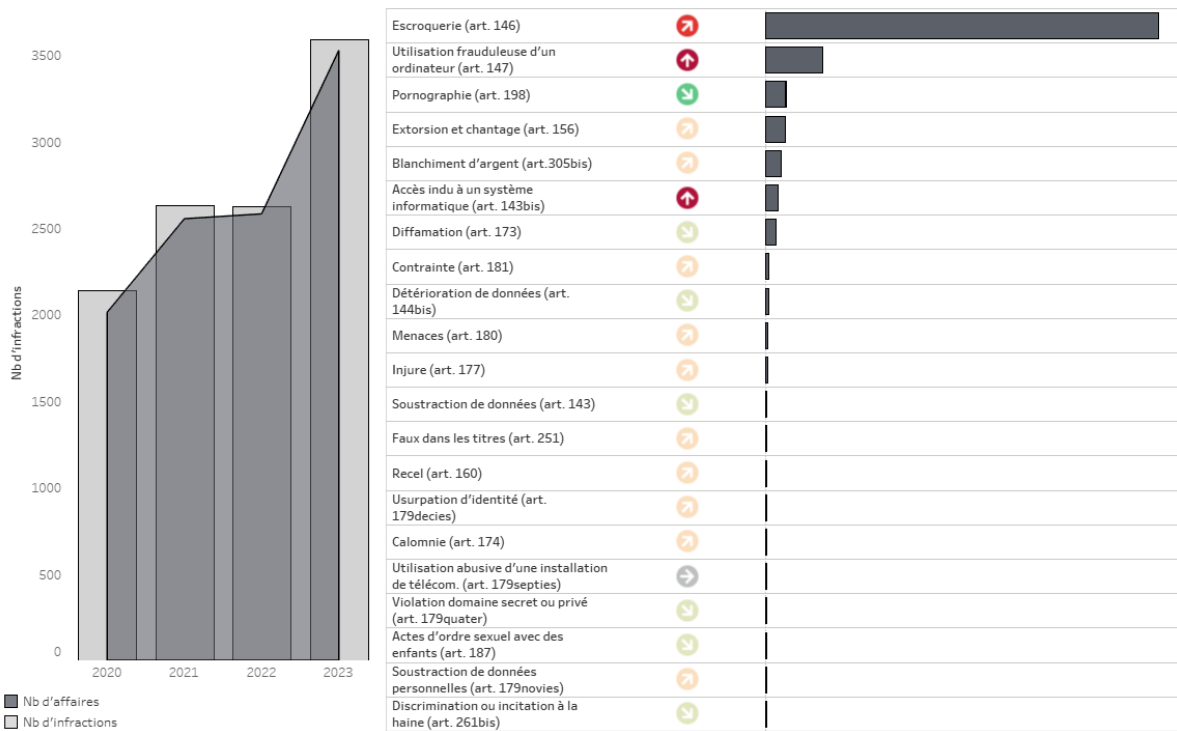


Figure 3 : Volumes des infractions dans le cadre de la criminalité numérique, supplément cantonal
Source : PCV. Émis par PCV

Les quatre premiers modes opératoires de la criminalité numérique sont les « petites annonces – objet payé non livré », « l'abus d'identité ou des systèmes de paiement personnel pour commettre des fraudes », les « arnaques au faux support technique » et le « phishing ». Ils représentent à eux seuls près de 65% de l'ensemble des infractions à la criminalité numérique.

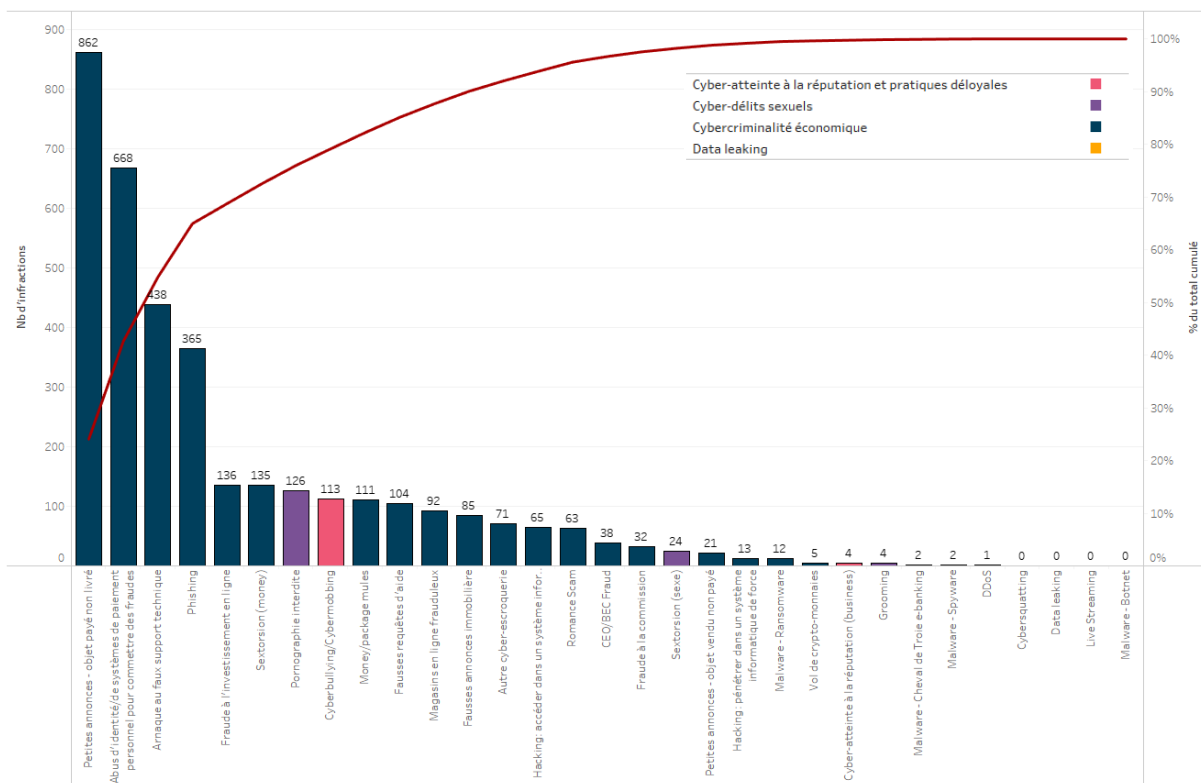


Figure 4: Nombre d'infractions par mode opératoire de cyber-escroquerie
Source: PCV. Émis par PCV

1.3 Cambriolages

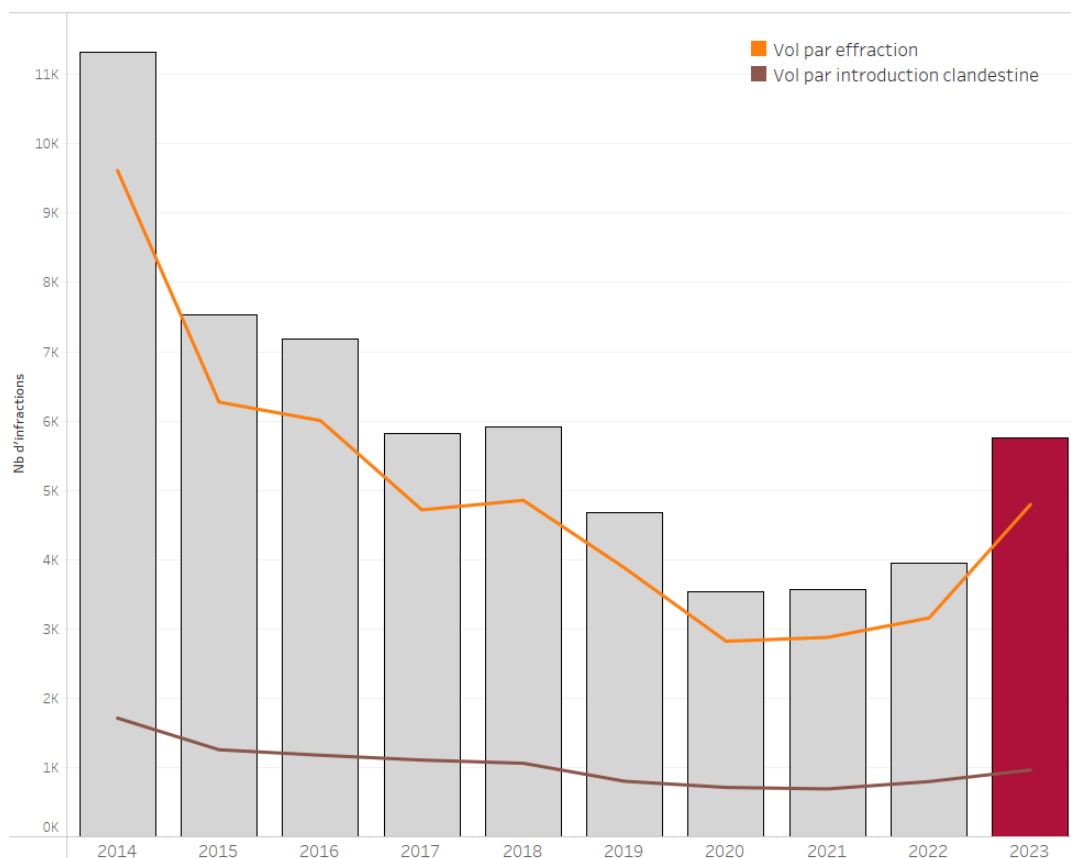


Figure 5 : Évolution annuelle des cambriolages, supplément cantonal
Source : PCV. Émis par PCV

En 2023, la tendance des cambriolages est à la hausse (Figure 5). Les mesures mises en place pendant la période Covid, comme le télétravail impliquant plus de présence aux domiciles, ont vraisemblablement impacté ce volume lors des années précédentes.

1.4 Violences domestiques

Le volume de violences domestiques (Figure 6) a légèrement augmenté en 2023. Cette augmentation vient principalement de la hausse constatée des violences verbales et des voies de fait. Les violences physiques sont stables et restent dans des volumes plus faibles que les autres types de violences.

Dans environ 75% des cas, les violences domestiques ont lieu lors de relation de couple et ex-couple. Il y a lieu de rappeler qu'il s'agit de violences domestiques rapportées à la police. Il est vraisemblable qu'une part non mesurable des cas n'ont pas donné lieu à un dépôt de plainte ou n'ont pas été signalés à nos services. On note toutefois une amélioration des constatations des affaires de violences domestiques dans la pratique policière. De nombreuses campagnes de prévention dans ce domaine ont été mises en place ces dernières années et ont pu impacter la statistique. Finalement, il y a lieu d'indiquer que 30% des violences domestiques ont abouti en 2023 à une mesure d'expulsion prononcée par la police. La mesure a été confirmée par la Cour civile du tribunal d'arrondissement dans 85% des cas. Cependant, la Police n'obtient pas constamment les retours sur les décisions prises, ce taux donc est vraisemblablement sous-estimé.

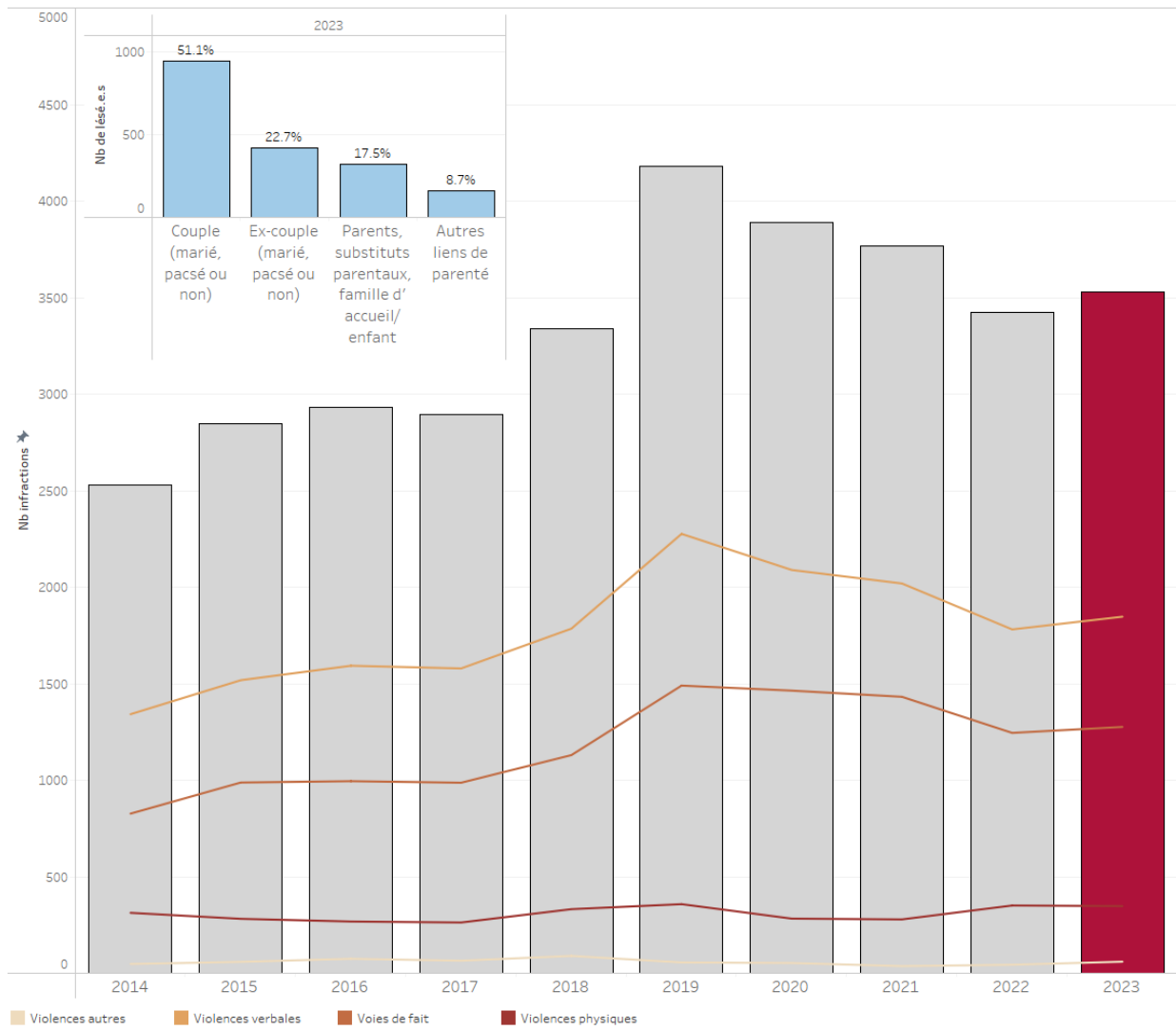


Figure 6 : Évolution annuelle des violences domestiques, supplément cantonal
 Source : PCV. Émis par PCV

1.5 Loi sur les stupéfiants

Le 1er octobre 2013, la modification de la Loi sur les stupéfiants est entrée en vigueur avec l'introduction des amendes d'ordre (AO) pour la consommation, par des adultes, de stupéfiants ayant des effets de type cannabique et pour les cas dont la quantité n'excède pas 10 grammes de stupéfiants. Dès juin 2016, le commerce de cannabis légal, le cannabidiol (CBD) se développe en Suisse de manière conséquente. Le 6 septembre 2017, le tribunal fédéral rend un arrêt stipulant que la détention ou l'acquisition de produits de type cannabique de moins de 10 grammes n'est pas punissable (ATF 6B 1273/2016). En cas de contrôle, la marchandise est saisie et détruite. Cette mesure ne s'applique pas aux mineurs. La procédure des amendes d'ordre reste applicable à toute personne surprise en flagrant délit de consommation de produits de type cannabique, dans la mesure où la teneur en THC est supérieure à 1%.

Le nombre d'AO ne figure pas dans les graphiques / tableaux de l'OFS, qui concernent uniquement les dénonciations à la LStup. Aussi, en combinant les AO délivrées aux contraventions dénoncées par la police, la Figure 7 présente un état de situation global des consommations de cannabis dénoncées.

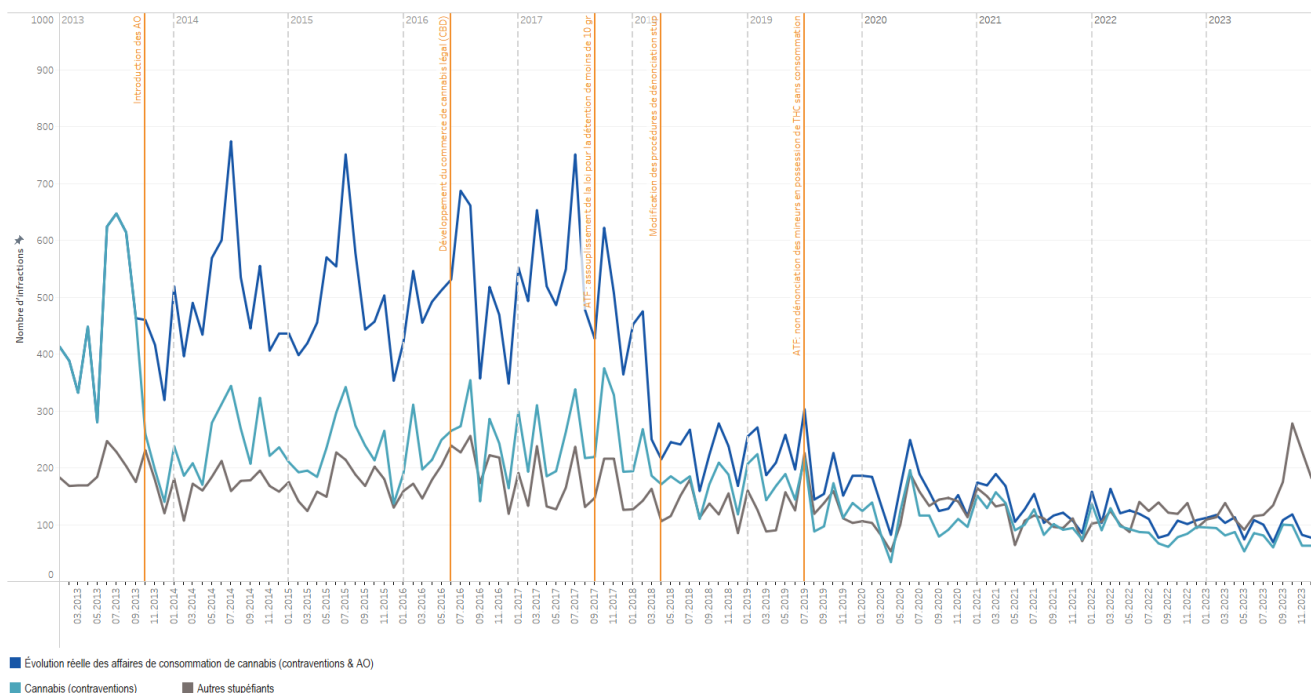


Figure 7 : Évolution mensuelle des consommations de stupéfiants (contraventions et AO), supplément cantonal
Source : PCV et Polices communales. Émis par PCV

La Figure 8 présente l'évolution mensuelle des amendes d'ordre pour la consommation par des adultes de stupéfiants (moins de 10 gr.) et ayant des effets de type cannabique. À la suite des différentes modifications de la loi, le volume a très fortement baissé dès 2018.

INTRODUCTION

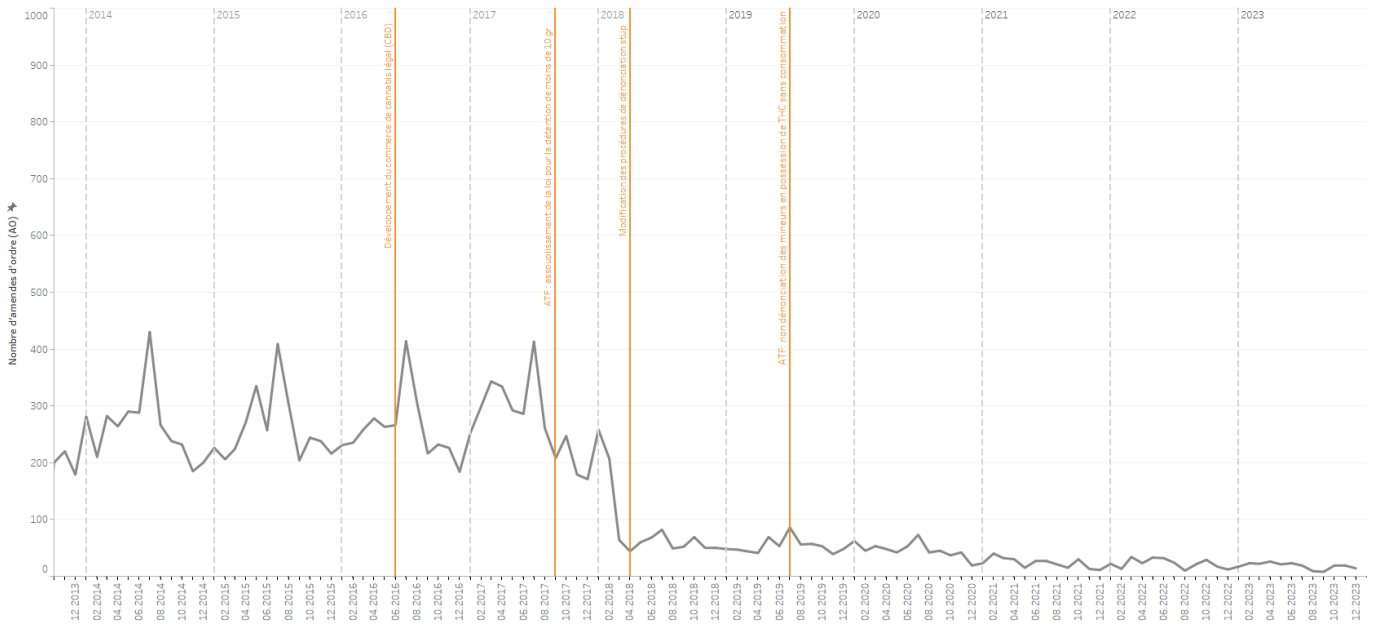


Figure 8 : Amende d'ordre pour la consommation de stupéfiant, supplément cantonal
Source : PCV et Polices communales. Émis par PCV

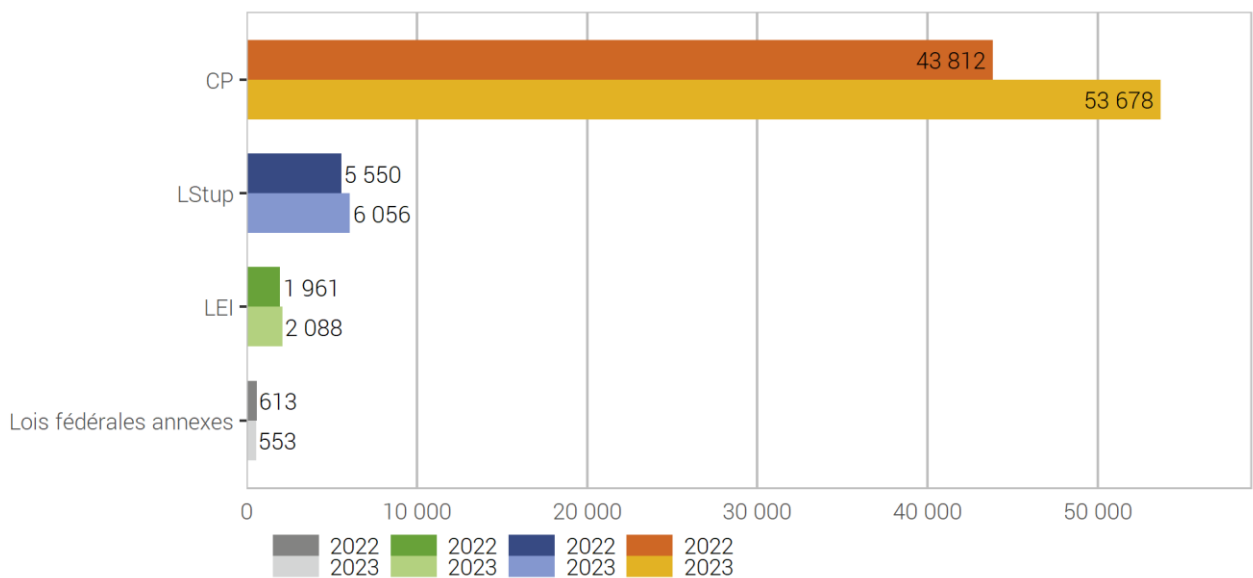
2 Aperçu

2.1 Infractions selon la loi

2.1.1 Répartition des infractions selon la loi

Répartition des infractions selon la loi

G 1



Source(s): OFS – Statistique policière de la criminalité (SPC) 2023

© OFS 2024

Les infractions au Code pénal (CP), à la loi sur les stupéfiants (LStup) et à la loi sur les étrangers et l'intégration (LEI) sont détaillées dans la présente statistique policière de la criminalité (SPC). Les infractions à la loi sur la circulation routière (LCR) ne sont pas prises en considération dans la SPC, y compris les homicides par négligence ou les lésions corporelles résultant d'une infraction à la loi sur la circulation routière (LCR), qui eux figurent dans la statistique des accidents de la circulation.

En outre, 553 dénonciations pour des infractions à d'autres lois fédérales annexes ont été transmises à la SPC pour l'année 2023. Mais en fonction des règles de compétences cantonales, diverses lois fédérales annexes ne sont pas ou pas uniquement du ressort de la police cantonale. En effet, certaines infractions saisies par la police des chemins de fer ou l'office fédéral de la douane et de la sécurité des frontières (OFDF) peuvent être directement transmises au ministère public (par exemple les infractions à la loi sur le transport de voyageurs). Il est donc important de noter que certaines infractions aux lois fédérales annexes ne tombent pas dans la SPC, mais sont envoyées directement aux autorités judiciaires compétentes.

2.1.2 Élu­c­i­dations et é­vo­lu­tion des in­frac­tions selon la loi

Élu­c­i­dations et é­vo­lu­tion des in­frac­tions selon la loi

T 1

	2022		2023		Différence
	Infractions	Élu­c­i­dations	Infractions	Élu­c­i­dations	
Code pénal (CP)	43 812	39,2%	53 678	35,3%	23%
Loi sur les stupéfiants (LStup)	5 550	92,9%	6 056	94,5%	9%
Loi sur les étrangers et l'intégration (LEI)	1 961	100,0%	2 088	100,0%	6%
Autres lois fédérales annexes	613	92,7%	553	96,4%	-10%

Source(s): OFS – Statistique policière de la criminalité (SPC) 2023

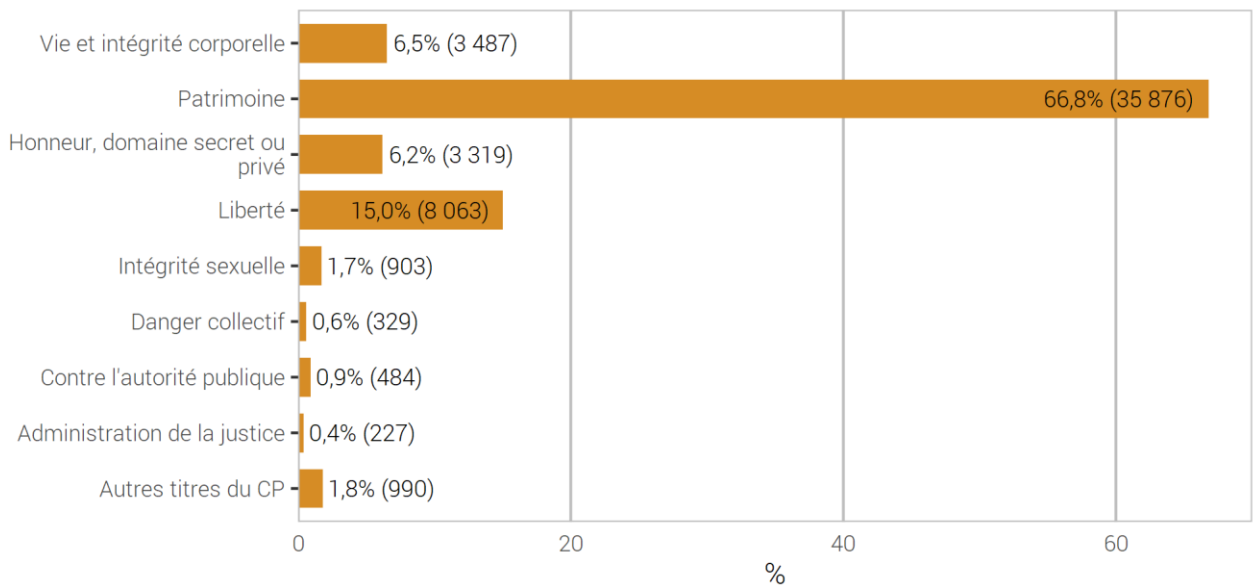
© OFS 2024

2.2 Infractions du Code pénal (CP)

2.2.1 Répartition selon les titres du Code pénal (CP)

Répartition selon les titres du Code pénal (CP)

G 2



Source(s): OFS – Statistique policière de la criminalité (SPC) 2023

© OFS 2024

2.2.2 Titres du Code pénal et sélection d'infractions: élucidations et évolution des infractions

Titres du Code pénal et sélection d'infractions: élucidations et évolution des infractions

T 2

	2022		2023		Différence
	Infractions	Élucidations	Infractions	Élucidations	
Total général du Code pénal	43 812	39,2%	53 678	35,3%	23%
Total vie et intégrité corporelle	3 315	83,9%	3 487	82,5%	5%
Homicides consommés (art. 111–113/116)	3	100,0%	8	100,0%	n.s.
Homicides tentés (art. 111–113/116)	18	100,0%	20	100,0%	n.s.
Lésions corporelles graves (art. 122)	15	93,3%	42	81,0%	180%
Lésions corporelles simples (art. 123)	797	71,6%	749	72,8%	-6%
Total patrimoine	27 843	21,9%	35 876	21,1%	29%
Vol (sans vol de véhicule) (art. 139)	13 082	22,5%	17 008	23,4%	30%
dont vol par effraction	3 158	15,9%	4 796	18,5%	52%
dont vol à l'arraché	115	12,2%	202	20,8%	76%
Vol de véhicule (art. 139)	2 464	7,2%	2 759	8,2%	12%
Brigandage (art. 140)	193	36,3%	272	43,0%	41%
Dommages à la propriété (sans vol) (art. 144)	3 946	22,6%	4 222	21,0%	7%
Escroquerie (art. 146)	2 347	22,5%	3 078	12,5%	31%
Extorsion et chantage (art. 156)	139	10,1%	149	8,1%	n.s.
Infractions dans la faillite, poursuites pour dettes (art. 163–171)	32	71,9%	19	100,0%	n.s.
Total honneur, domaine secret ou privé	3 089	84,4%	3 319	82,4%	7%
Diffamation et calomnie (art. 173 + 174)	498	66,7%	509	70,7%	n.s.
Total liberté	6 004	43,9%	8 063	41,6%	34%
Menaces (art. 180)	1 703	85,3%	1 946	84,7%	14%
Contrainte (art. 181)	73	76,7%	93	78,5%	27%
Traite d'êtres humains (art. 182)	7	28,6%	5	80,0%	n.s.
Séquestration et enlèvement (art. 183)	12	91,7%	13	84,6%	n.s.
Violation de domicile sans vol (art. 186)	402	64,7%	397	63,7%	n.s.
Total intégrité sexuelle	915	85,1%	903	84,7%	n.s.
Actes d'ordre sexuel avec des enfants (art. 187)	222	82,0%	187	80,7%	-16%
Viol (art. 190)	57	87,7%	90	92,2%	58%
Exhibitionnisme (art. 194)	25	56,0%	29	69,0%	n.s.
Pornographie (art. 197)	252	91,7%	173	90,2%	-31%
Total danger collectif	390	65,9%	329	55,9%	-16%
Incendie intentionnel (art. 221)	184	54,3%	161	37,3%	-13%
Total autorité publique	623	89,2%	484	97,9%	-22%
Violence ou menace contre les autorités ou les fonctionnaires (art. 285)	212	91,5%	192	97,4%	-9%
Total administration de la justice	238	89,5%	227	92,1%	n.s.
Blanchiment d'argent (art. 305 ^{bis})	192	90,1%	170	91,8%	-11%
Autres infractions du Code pénal	1 395	88,3%	990	80,3%	-29%

Source(s): OFS – Statistique policière de la criminalité (SPC) 2023

© OFS 2024

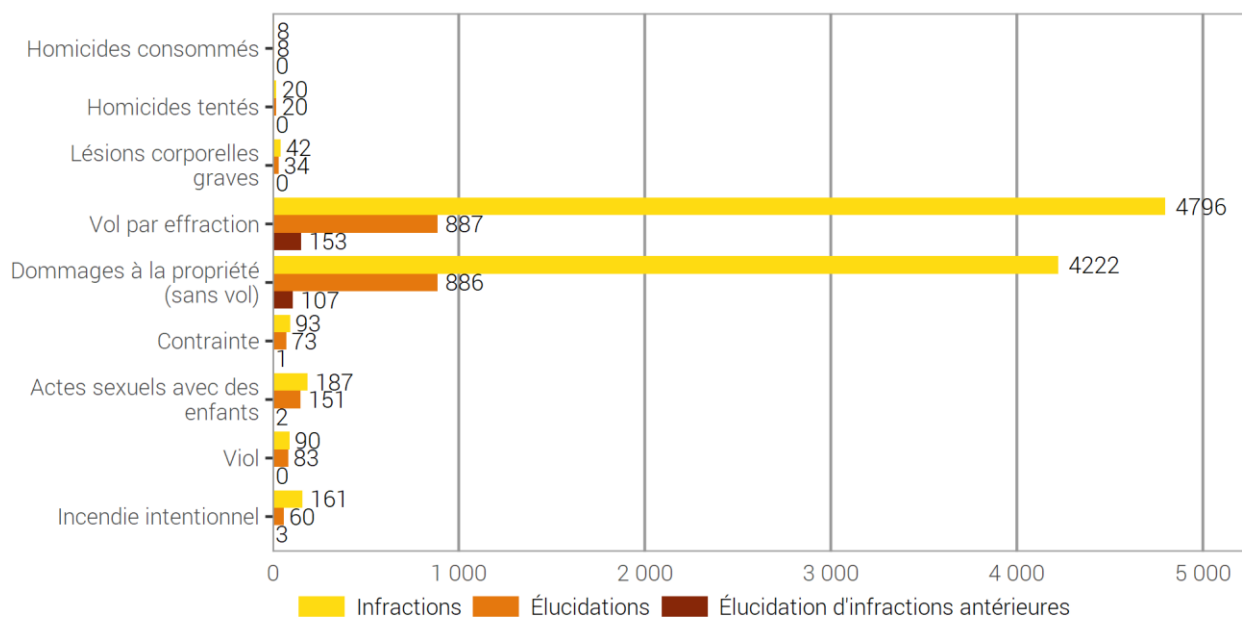
Remarque : un vol par effraction se compose généralement de trois infractions (vol, violation de domicile, dommages à la propriété). De la même manière, le vol par introduction clandestine inclut l'infraction de violation de domicile tandis que le vol par effraction de véhicule inclut les dommages à la propriété.

Dans le tableau 2.2.2, les dommages à la propriété et la violation de domicile sans vol sont présentés séparément. Les infractions de violation de domicile et de dommages à la propriété saisies en relation avec le vol par effraction, le vol par introduction clandestine et le vol par effraction de véhicule sont prises en compte/comptées dans le «Total liberté», respectivement le «Total patrimoine».

2.2.3 Sélection d'infractions du Code pénal avec indication des élucidations (y compris celles des années précédentes)

Sélection d'infractions du Code pénal avec indication des élucidations (y compris celles des années précédentes)

G 3



Source(s): OFS – Statistique policière de la criminalité (SPC) 2023

© OFS 2024

L'élucidation d'une infraction peut découler des actes d'enquête d'un canton, d'une dénonciation nominale d'une personne lésée ou d'un(e) témoin, d'une recherche de grande envergure, etc. Le nombre d'élucidations ne peut exprimer ni comment ni par qui l'élucidation a eu lieu. D'autant plus, il ne peut pas servir comme indicateur de l'efficacité du travail policier pour toutes les infractions d'une manière identique.

Par élucidations ultérieures nous entendons les infractions qui ont déjà été exploitées statistiquement dans une année précédente mais dont on a trouvé les personnes prévenues seulement dans l'année civile actuelle.

2.3 Infractions selon la répartition géographique

2.3.1 Code pénal (CP)

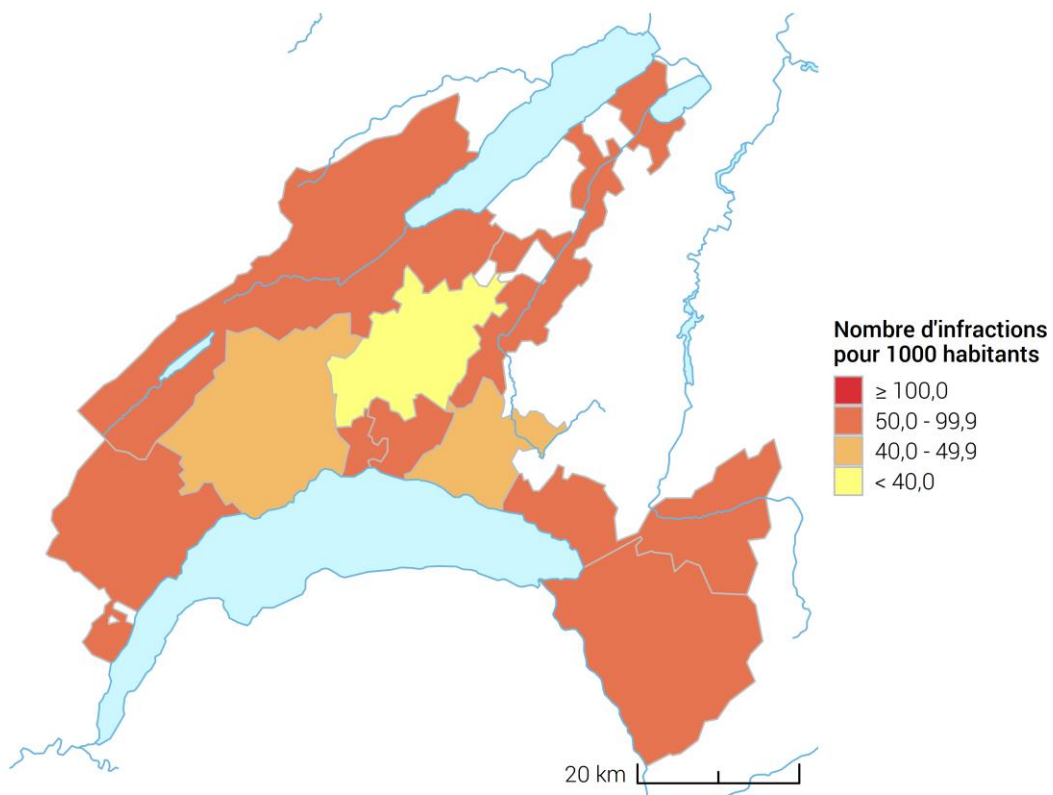
La comptabilisation des fréquences (nombre d'infractions pour 1000 habitants) améliore la comparabilité. Il convient toutefois de noter que ces fréquences ne tiennent pas compte de la proportion des pendulaires, qui a une influence non négligeable sur la criminalité des grandes villes en particulier.

De plus la survenance d'une activité délictueuse peut être expliquée lorsqu'un auteur motivé et une cible potentielle se rencontrent dans le même espace-temps. Ainsi, dans la plupart des cas, le crime n'est pas distribué aléatoirement dans l'espace et le temps. Autrement dit, lorsqu'il y a une concentration de personne et de biens, notamment dans les grandes villes, des zones particulières ou encore des manifestations, la probabilité de survenance est fortement augmentée pour les délits d'opportunité.

2.3.1.1 Fréquences (‰) par district

Code pénal: fréquences (‰) par district

G 4



Source(s): OFS – SPC (2023), STATPOP (2022)

© OFS, CRIME, 2024

2.3.1.2 Fréquences (‰) et évolution par district

Code pénal: fréquences (‰) et évolution par district

T 3

	2022			2023			Différence
	Infractions	Habitants	Fréquence	Infractions	Habitants	Fréquence	
Lausanne	14 464	169 024	85,6	16 436	170 304	96,5	14%
Nyon	4 693	104 214	45,0	6 194	105 359	58,8	32%
Jura-Nord vaudois	4 217	93 852	44,9	5 976	94 477	63,3	42%
Morges	3 355	85 975	39,0	4 200	87 208	48,2	25%
Riviera-Pays-d'Enhaut	4 909	86 228	56,9	5 864	87 060	67,4	19%
Ouest lausannois	4 245	80 245	52,9	5 336	80 809	66,0	26%
Lavaux-Oron	1 985	64 270	30,9	2 620	64 447	40,7	32%
Aigle	2 590	47 125	55,0	2 865	47 785	60,0	11%
Gros-de-Vaud	1 278	46 776	27,3	1 620	47 115	34,4	27%
Broye-Vully	2 020	45 259	44,6	2 524	45 867	55,0	25%
Inconnu VD	56	–	–	43	–	–	-23%
Canton de Vaud	43 812	822 968	53,2	53 678	830 431	64,6	23%

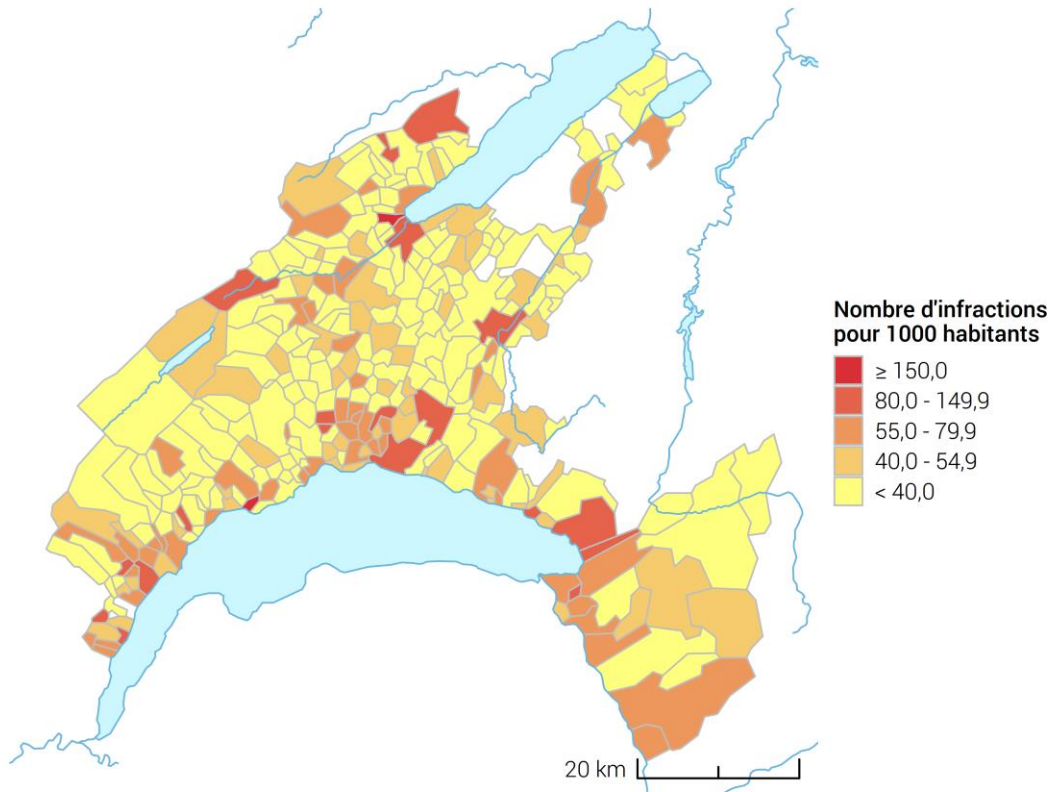
Source(s): OFS – Statistique policière de la criminalité (SPC) 2023

© OFS 2024

2.3.1.3 Fréquences (‰) par commune

Code pénal: fréquences (‰) par commune

G 5



Source(s): OFS – SPC (2023), STATPOP (2022)

© OFS, CRIME, 2024

2.3.1.4 Fréquences (‰) et évolution par commune

Code pénal: fréquences (‰) et évolution par commune

T 4

	2022			2023			Différence
	Infractions	Habitants	Fréquence	Infractions	Habitants	Fréquence	
Lausanne	13 358	140 619	95,0	15 047	141 418	106,4	13%
Yverdon-les-Bains	1 891	29 662	63,8	2 930	29 827	98,2	55%
Montreux	1 917	25 949	73,9	2 134	26 230	81,4	11%
Nyon	1 456	22 135	65,8	1 830	22 465	81,5	26%
Renens (VD)	1 205	20 881	57,7	1 455	21 086	69,0	21%
Vevey	1 600	19 683	81,3	2 179	19 738	110,4	36%
Pully	574	18 928	30,3	750	18 984	39,5	31%
Morges	1 014	16 866	60,1	1 281	17 529	73,1	26%
Gland	566	13 298	42,6	922	13 664	67,5	63%
Ecublens (VD)	576	13 193	43,7	857	13 118	65,3	49%
La Tour-de-Peilz	531	12 213	43,5	558	12 382	45,1	5%
Prilly	613	12 316	49,8	909	12 294	73,9	48%
Blonay - Saint-Légier	313	11 909	26,3	366	12 117	30,2	17%
Aigle	660	10 776	61,2	864	10 913	79,2	31%
Lutry	320	10 698	29,9	471	10 718	43,9	47%
Bussigny	669	10 238	65,3	734	10 365	70,8	10%
Payerne	614	10 216	60,1	795	10 342	76,9	29%
Epalinges	351	9 814	35,8	392	9 822	39,9	12%
Le Mont-sur-Lausanne	480	9 207	52,1	509	9 291	54,8	6%
Crissier	537	8 987	59,8	659	9 181	71,8	23%
Chavannes-près-Renens	442	8 740	50,6	436	8 737	49,9	n.s.
Bex	405	8 080	50,1	491	8 167	60,1	21%
Ollon	297	7 894	37,6	241	7 968	30,2	-19%
Orbe	314	7 548	41,6	429	7 613	56,4	37%
Rolle	286	6 289	45,5	431	6 322	68,2	51%
Moudon	514	6 106	84,2	593	6 124	96,8	15%
Oron	220	6 099	36,1	313	6 114	51,2	42%
Villeneuve (VD)	449	5 909	76,0	475	5 968	79,6	6%
Saint-Prex	164	5 860	28,0	192	5 871	32,7	17%
Echallens	194	5 731	33,9	257	5 812	44,2	32%
Chavornay	189	5 358	35,3	222	5 395	41,1	17%
Bourg-en-Lavaux	216	5 367	40,2	200	5 386	37,1	n.s.
Préverenges	141	5 205	27,1	265	5 204	50,9	88%
Saint-Sulpice (VD)	150	4 931	30,4	210	5 046	41,6	40%
Sainte-Croix	199	4 941	40,3	264	4 876	54,1	33%
Avenches	205	4 617	44,4	342	4 685	73,0	67%
Le Chenit	124	4 565	27,2	173	4 603	37,6	40%
Cheseaux-sur-Lausanne	100	4 447	22,5	167	4 517	37,0	67%
Lucens	209	4 351	48,0	208	4 414	47,1	n.s.
Cossonay	163	4 322	37,7	142	4 386	32,4	-13%
Autres communes	9 586	279 020	–	11 985	281 739	–	25%

Source(s): OFS – Statistique policière de la criminalité (SPC) 2023

© OFS 2024

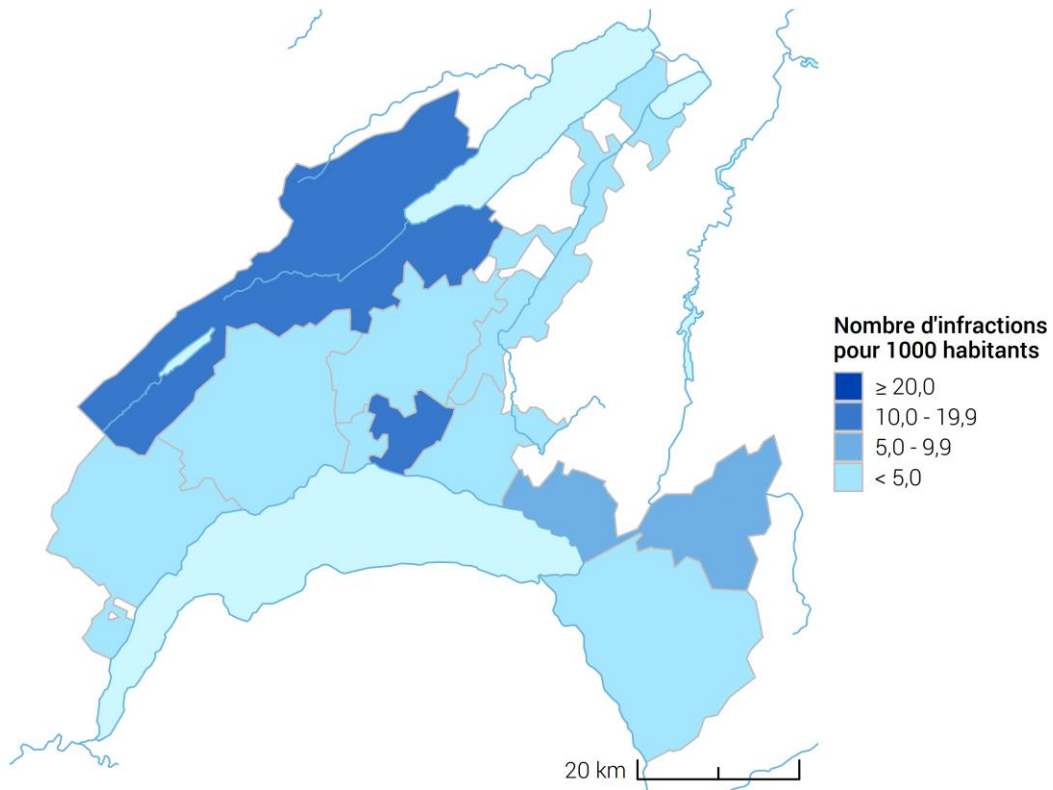
2.3.2 Loi sur les stupéfiants (LStup)

La comptabilisation des fréquences (nombre d'infractions pour 1000 habitants) améliore la comparabilité. Lors de comparaisons, il faut toutefois garder à l'esprit que les fréquences ne tiennent pas compte de la structure d'opportunité (p. ex. des lieux où la population tend à se concentrer), ni des ressources en personnel disponibles pour procéder à des contrôles, qui influent grandement sur la fréquence des infractions dans ce domaine. Il faut par ailleurs tenir compte de la fréquence très élevée des dénonciations pour consommation, qui affecte fortement la situation d'ensemble.

2.3.2.1 Fréquences (‰) par district

Loi sur les stupéfiants: fréquences (‰) par district

G 6



Source(s): OFS – SPC (2023), STATPOP (2022)

© OFS, CRIME, 2024

2.3.2.2 Fréquences (‰) et évolution par district

Loi sur les stupéfiants: fréquences (‰) et évolution par district

T 5

	2022			2023			Différence
	Infractions	Habitants	Fréquence	Infractions	Habitants	Fréquence	
Lausanne	2 854	169 024	16,9	3 142	170 304	18,4	10%
Nyon	293	104 214	2,8	291	105 359	2,8	-1%
Jura-Nord vaudois	652	93 852	6,9	960	94 477	10,2	47%
Morges	272	85 975	3,2	278	87 208	3,2	2%
Riviera-Pays-d'Enhaut	599	86 228	6,9	546	87 060	6,3	-9%
Ouest lausannois	279	80 245	3,5	209	80 809	2,6	-25%
Lavaux-Oron	113	64 270	1,8	108	64 447	1,7	-4%
Aigle	256	47 125	5,4	227	47 785	4,8	-11%
Gros-de-Vaud	57	46 776	1,2	110	47 115	2,3	93%
Broye-Vully	175	45 259	3,9	184	45 867	4,0	5%
Inconnu VD	0	-	-	1	-	-	-
Canton de Vaud	5 550	822 968	6,7	6 056	830 431	7,3	9%

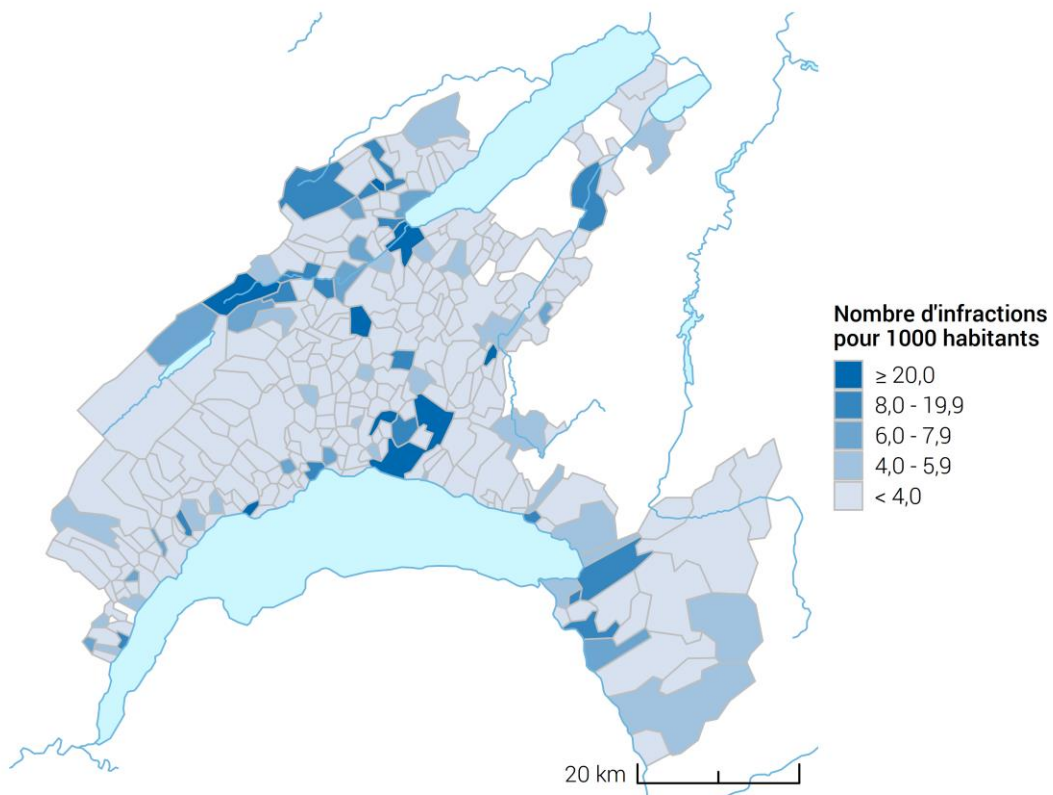
Source(s): OFS – Statistique policière de la criminalité (SPC) 2023

© OFS 2024

2.3.2.3 Fréquences (‰) par commune

Loi sur les stupéfiants: fréquences (‰) par commune

G 7



Source(s): OFS – SPC (2023), STATPOP (2022)

© OFS, CRIME, 2024

2.3.2.4 Fréquences (‰) et évolution par commune

Loi sur les stupéfiants: fréquences (‰) et évolution par commune

T 6

	2022			2023			Différence
	Infractions	Habitants	Fréquence	Infractions	Habitants	Fréquence	
Lausanne	2 699	140 619	19,2	3 000	141 418	21,2	11%
Yverdon-les-Bains	337	29 662	11,4	621	29 827	20,8	84%
Montreux	209	25 949	8,1	137	26 230	5,2	-34%
Nyon	81	22 135	3,7	82	22 465	3,7	n.s.
Renens (VD)	136	20 881	6,5	93	21 086	4,4	-32%
Vevey	305	19 683	15,5	327	19 738	16,6	7%
Pully	34	18 928	1,8	26	18 984	1,4	n.s.
Morges	175	16 866	10,4	148	17 529	8,4	-15%
Gland	28	13 298	2,1	29	13 664	2,1	n.s.
Ecublens (VD)	20	13 193	1,5	11	13 118	0,8	n.s.
La Tour-de-Peiz	31	12 213	2,5	22	12 382	1,8	n.s.
Prilly	37	12 316	3,0	43	12 294	3,5	n.s.
Blonay - Saint-Légier	24	11 909	2,0	26	12 117	2,1	n.s.
Aigle	96	10 776	8,9	72	10 913	6,6	-25%
Lutry	15	10 698	1,4	9	10 718	0,8	n.s.
Bussigny	25	10 238	2,4	22	10 365	2,1	n.s.
Payerne	104	10 216	10,2	103	10 342	10,0	n.s.
Epalinges	25	9 814	2,5	18	9 822	1,8	n.s.
Le Mont-sur-Lausanne	121	9 207	13,1	110	9 291	11,8	n.s.
Crissier	32	8 987	3,6	17	9 181	1,9	n.s.
Chavannes-près-Renens	10	8 740	1,1	13	8 737	1,5	n.s.
Bex	22	8 080	2,7	35	8 167	4,3	n.s.
Ollon	17	7 894	2,2	6	7 968	0,8	n.s.
Orbe	37	7 548	4,9	46	7 613	6,0	n.s.
Rolle	21	6 289	3,3	12	6 322	1,9	n.s.
Moudon	28	6 106	4,6	31	6 124	5,1	n.s.
Oron	22	6 099	3,6	27	6 114	4,4	n.s.
Villeneuve (VD)	57	5 909	9,6	53	5 968	8,9	n.s.
Saint-Prex	12	5 860	2,0	10	5 871	1,7	n.s.
Echallens	24	5 731	4,2	60	5 812	10,3	150%
Chavornay	19	5 358	3,5	12	5 395	2,2	n.s.
Bourg-en-Lavaux	3	5 367	0,6	12	5 386	2,2	n.s.
Préverenges	7	5 205	1,3	6	5 204	1,2	n.s.
Saint-Sulpice (VD)	4	4 931	0,8	6	5 046	1,2	n.s.
Sainte-Croix	78	4 941	15,8	45	4 876	9,2	-42%
Avenches	10	4 617	2,2	27	4 685	5,8	n.s.
Le Chenit	3	4 565	0,7	10	4 603	2,2	n.s.
Cheseaux-sur-Lausanne	5	4 447	1,1	7	4 517	1,5	n.s.
Lucens	8	4 351	1,8	5	4 414	1,1	n.s.
Cossonay	1	4 322	0,2	8	4 386	1,8	n.s.
Autres communes	628	279 020	–	709	281 739	–	13%

Source(s): OFS – Statistique policière de la criminalité (SPC) 2023

© OFS 2024

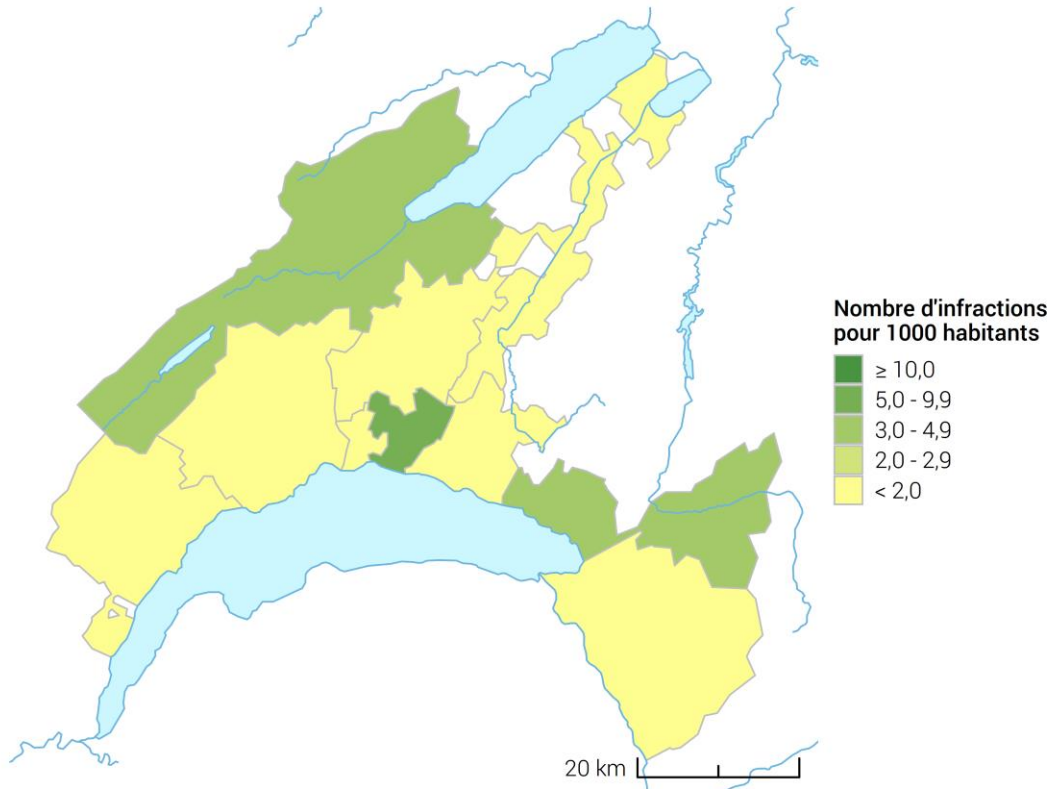
2.3.3 Loi sur les étrangers et l'intégration (LEI)

Les fréquences ne tiennent pas compte de la situation géographique (proximité d'une frontière) ni de l'intensité des contrôles, deux facteurs qui déterminent fortement la fréquence des infractions dans ce domaine. Il s'agit de garder cet élément à l'esprit lors de comparaisons.

2.3.3.1 Fréquences (‰) par district

Loi sur les étrangers et l'intégration: fréquences (‰) par district

G 8



Source(s): OFS – SPC (2023), STATPOP (2022)

© OFS, CRIME, 2024

2.3.3.2 Fréquences (‰) et évolution par district

Loi sur les étrangers et l'intégration: fréquences (‰) et évolution par district

T 7

	2022			2023			Différence
	Infractions	Habitants	Fréquence	Infractions	Habitants	Fréquence	
Lausanne	931	169 024	5,5	867	170 304	5,1	-7%
Nyon	184	104 214	1,8	165	105 359	1,6	n.s.
Jura-Nord vaudois	217	93 852	2,3	323	94 477	3,4	49%
Morges	161	85 975	1,9	171	87 208	2,0	n.s.
Riviera-Pays-d'Enhaut	178	86 228	2,1	270	87 060	3,1	52%
Ouest lausannois	109	80 245	1,4	92	80 809	1,1	n.s.
Lavaux-Oron	38	64 270	0,6	46	64 447	0,7	n.s.
Aigle	76	47 125	1,6	63	47 785	1,3	n.s.
Gros-de-Vaud	14	46 776	0,3	41	47 115	0,9	193%
Broye-Vully	52	45 259	1,1	41	45 867	0,9	n.s.
Inconnu VD	1	–	–	9	–	–	n.s.
Canton de Vaud	1 961	822 968	2,4	2 088	830 431	2,5	6%

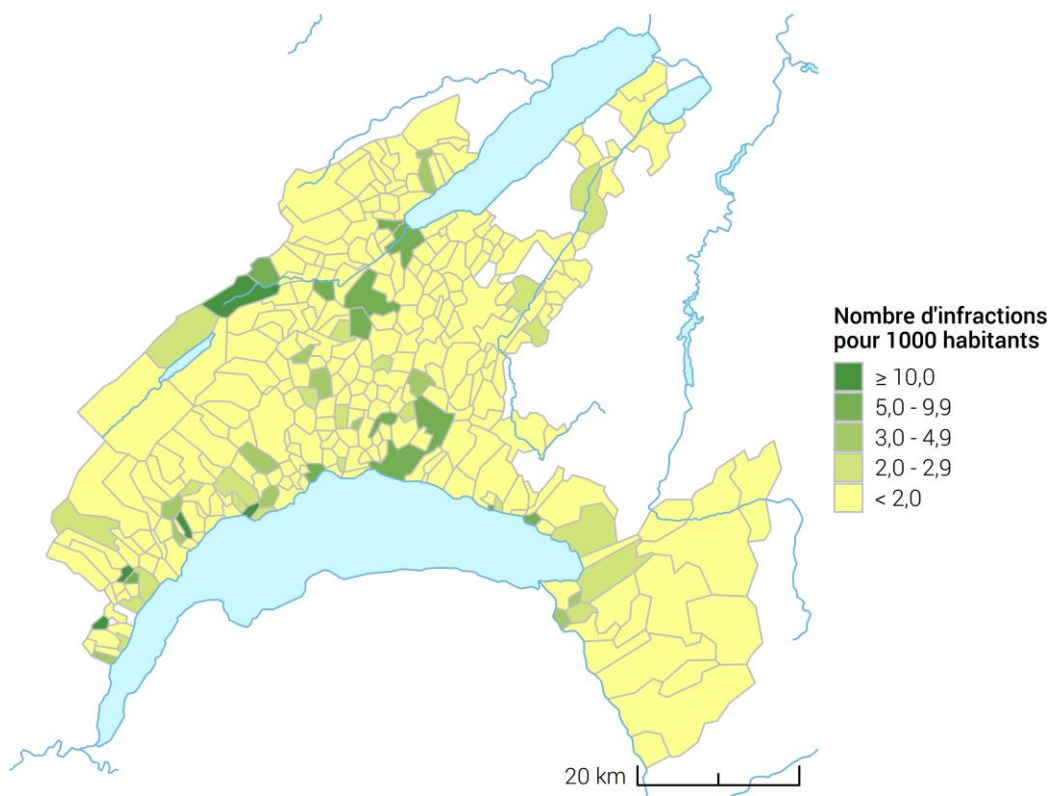
Source(s): OFS – Statistique policière de la criminalité (SPC) 2023

© OFS 2024

2.3.3.3 Fréquences (‰) par commune

Loi sur les étrangers et l'intégration: fréquences (‰) par commune

G 9



Source(s): OFS – SPC (2023), STATPOP (2022)

© OFS, CRIME, 2024

2.3.3.4 Fréquences (‰) et évolution par commune

Loi sur les étrangers et l'intégration: fréquences (‰) et évolution par commune

T 8

	2022			2023			Différence
	Infractions	Habitants	Fréquence	Infractions	Habitants	Fréquence	
Lausanne	903	140 619	6,4	835	141 418	5,9	-8%
Yverdon-les-Bains	104	29 662	3,5	184	29 827	6,2	77%
Montreux	56	25 949	2,2	63	26 230	2,4	n.s.
Nyon	42	22 135	1,9	46	22 465	2,0	n.s.
Renens (VD)	51	20 881	2,4	27	21 086	1,3	-47%
Vevey	98	19 683	5,0	171	19 738	8,7	74%
Pully	18	18 928	1,0	11	18 984	0,6	n.s.
Morges	97	16 866	5,8	88	17 529	5,0	n.s.
Gland	14	13 298	1,1	13	13 664	1,0	n.s.
Ecublens (VD)	16	13 193	1,2	10	13 118	0,8	n.s.
La Tour-de-Peiz	6	12 213	0,5	19	12 382	1,5	n.s.
Prilly	14	12 316	1,1	20	12 294	1,6	n.s.
Blonay - Saint-Légier	0	11 909	0,0	7	12 117	0,6	n.s.
Aigle	23	10 776	2,1	15	10 913	1,4	n.s.
Lutry	4	10 698	0,4	12	10 718	1,1	n.s.
Bussigny	10	10 238	1,0	13	10 365	1,3	n.s.
Payerne	28	10 216	2,7	22	10 342	2,1	n.s.
Epalinges	9	9 814	0,9	9	9 822	0,9	0%
Le Mont-sur-Lausanne	14	9 207	1,5	18	9 291	1,9	n.s.
Crissier	7	8 987	0,8	7	9 181	0,8	0%
Chavannes-près-Renens	7	8 740	0,8	11	8 737	1,3	n.s.
Bex	4	8 080	0,5	10	8 167	1,2	n.s.
Ollon	9	7 894	1,1	12	7 968	1,5	n.s.
Orbe	3	7 548	0,4	12	7 613	1,6	n.s.
Rolle	4	6 289	0,6	12	6 322	1,9	n.s.
Moudon	3	6 106	0,5	6	6 124	1,0	n.s.
Oron	2	6 099	0,3	5	6 114	0,8	n.s.
Villeneuve (VD)	15	5 909	2,5	13	5 968	2,2	n.s.
Saint-Prex	4	5 860	0,7	3	5 871	0,5	n.s.
Echallens	1	5 731	0,2	8	5 812	1,4	n.s.
Chavornay	8	5 358	1,5	28	5 395	5,2	250%
Bourg-en-Lavaux	9	5 367	1,7	8	5 386	1,5	n.s.
Préverenges	3	5 205	0,6	1	5 204	0,2	n.s.
Saint-Sulpice (VD)	0	4 931	0,0	1	5 046	0,2	n.s.
Sainte-Croix	10	4 941	2,0	9	4 876	1,8	n.s.
Avenches	8	4 617	1,7	4	4 685	0,9	n.s.
Le Chenit	3	4 565	0,7	6	4 603	1,3	n.s.
Cheseaux-sur-Lausanne	1	4 447	0,2	0	4 517	0,0	n.s.
Lucens	7	4 351	1,6	9	4 414	2,0	n.s.
Cossonay	9	4 322	2,1	14	4 386	3,2	n.s.
Autres communes	337	279 020	–	326	281 739	–	n.s.

Source(s): OFS – Statistique policière de la criminalité (SPC) 2023

© OFS 2024

2.4 Personnes prévenues selon la loi

Une personne n'est comptée qu'une seule fois comme personne réelle dans le total de la loi correspondante, indépendamment du nombre d'infractions qui lui sont imputées. Ainsi, la référence aux données relatives à la population reste garantie.

Les personnes prévenues indiquées ci-après comprennent également des personnes qui ne sont pas considérées comme faisant partie de la population résidente. Une comparaison avec la population résidente n'est donc admise que pour les personnes prévenues appartenant à la population résidente tout en tenant compte de la catégorie d'âge et du sexe.

2.4.1 Personnes prévenues selon la loi, le groupe d'âge et le sexe

Personnes prévenues selon la loi, le groupe d'âge et le sexe

T 9

	Total	Mineurs			Jeunes adultes (18-24 ans)			Adultes (>24 ans)			Pers. mor.	Sans notion
		m	f	tot	m	f	tot	m	f	tot		
Code pénal (CP)	9 236	993	218	1 211	1 127	255	1 382	4 913	1 675	6 588	47	8
Loi sur les stupéfiants (LStup)	2 267	125	24	149	406	46	452	1 416	250	1 666	0	0
Loi sur les étrangers et l'intégration (LEI)	1 732	76	4	80	273	40	313	1 149	189	1 338	1	0

Source(s): OFS – Statistique policière de la criminalité (SPC) 2023

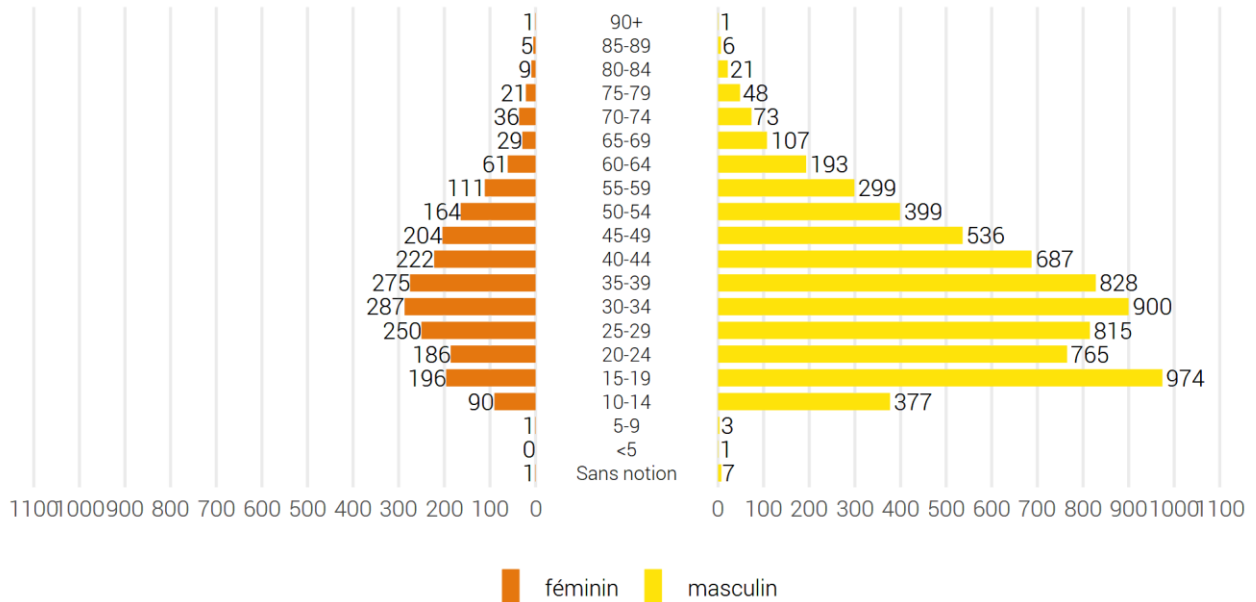
© OFS 2024

2.4.2 Répartition de l'âge et du sexe selon la loi

2.4.2.1 Code pénal (CP)

Code pénal: personnes prévenues selon l'âge et le sexe

G 10



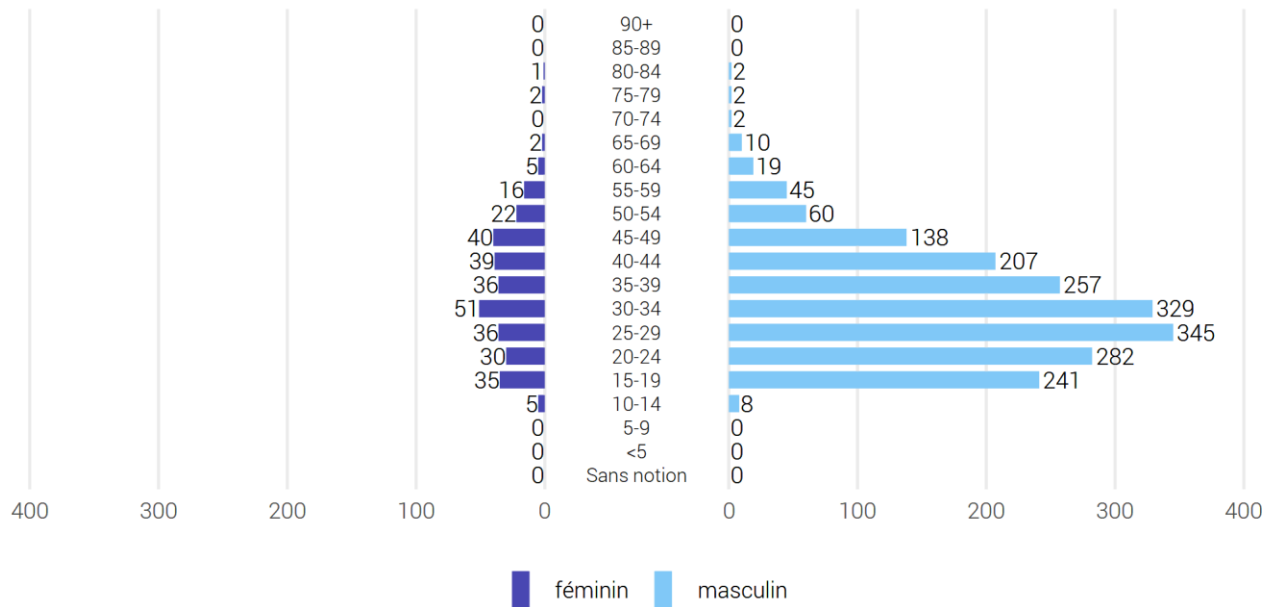
Source(s): OFS – Statistique policière de la criminalité (SPC) 2023

© OFS 2024

2.4.2.2 Loi sur les stupéfiants (LStup)

Loi sur les stupéfiants: personnes prévenues selon l'âge et le sexe

G 11



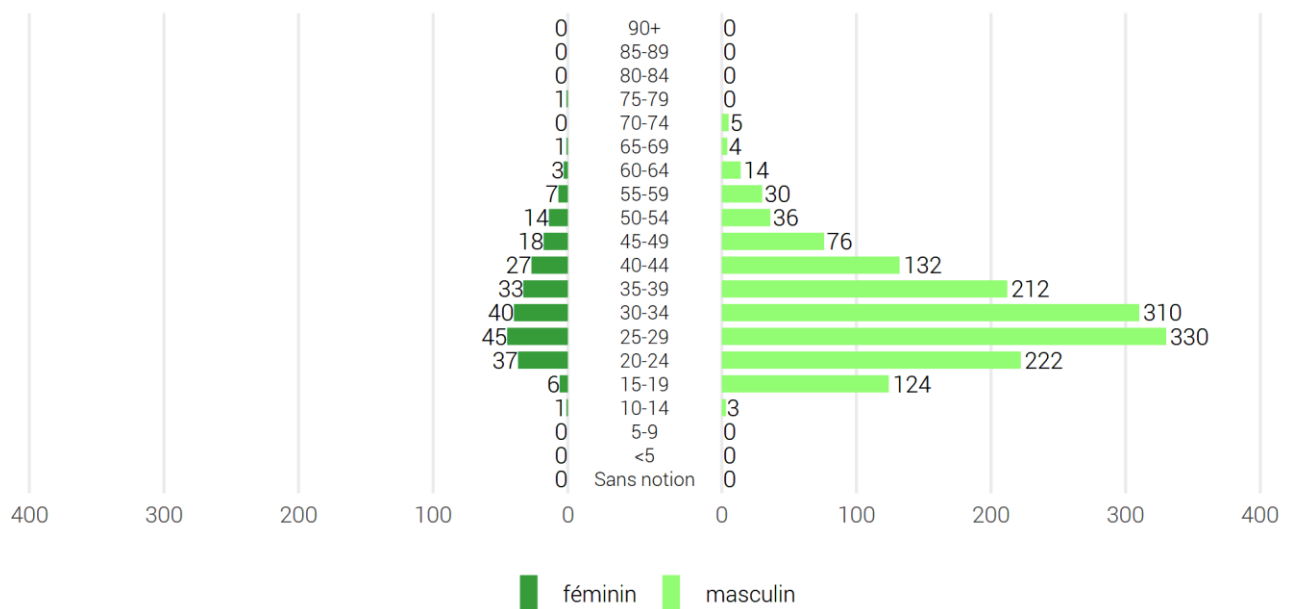
Source(s): OFS – Statistique policière de la criminalité (SPC) 2023

© OFS 2024

2.4.2.3 Loi sur les étrangers et l'intégration (LEI)

Loi sur les étrangers et l'intégration: personnes prévenues selon l'âge et le sexe

G 12



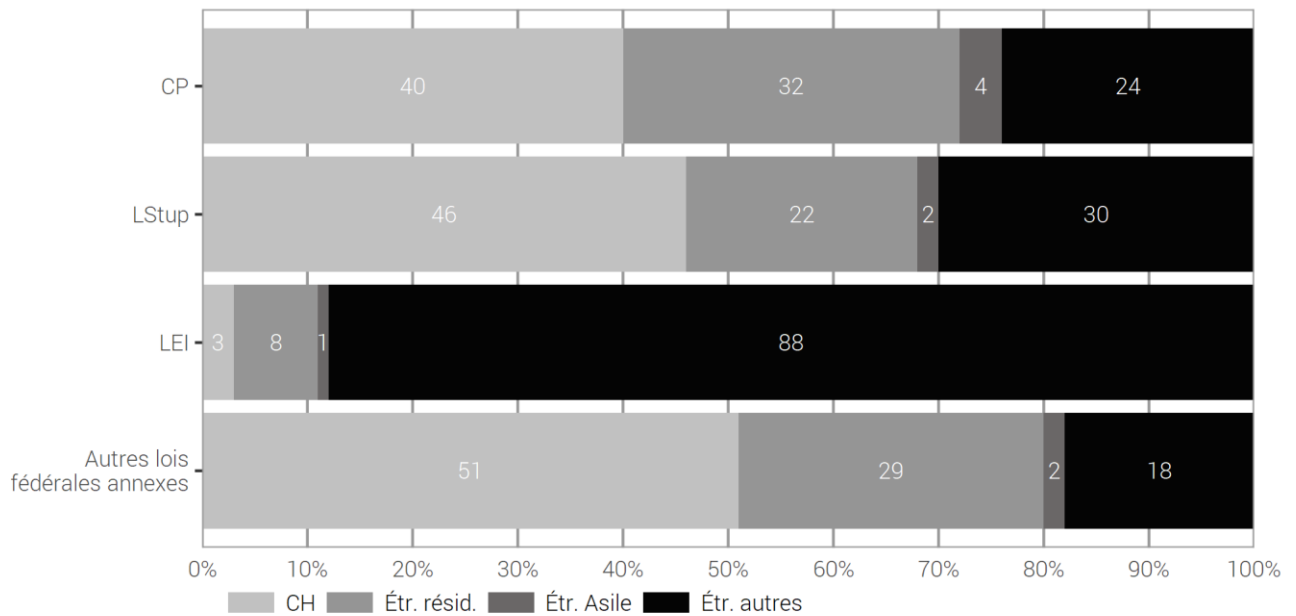
Source(s): OFS – Statistique policière de la criminalité (SPC) 2023

© OFS 2024

2.4.3 Nationalité des personnes prévenues selon la loi (CH/étrangers selon le statut de séjour)

Nationalité des personnes prévenues selon la loi (CH/étrangers selon le statut de séjour)

G 13



Source(s): OFS – Statistique policière de la criminalité (SPC) 2023

© OFS 2024

Dans la SPC, une distinction entre les étrangers se fait selon le statut de séjour (ou son absence) de ces derniers. Trois catégories sont ainsi créées:

Population résidente permanente étrangère (Etr. résid.):

- Autorisation de séjour (livret B)
- Autorisation d'établissement (livret C)
- Autorisation de séjour avec activité lucrative (diplomates, fonctionnaires internationaux, livret Ci)

Requérants d'asile (Etr. Asile):

- Personnes admises à titre provisoire (livret F)
- Requérants d'asile (livret N)
- Personnes à protéger (livret S)

Étrangers autres (Etr. Autres):

- Autorisation de courte durée (livret L)
- Autorisation frontalière (livret G)
- Personnes présentes légalement sans statut d'identification obligatoire (touristes, visiteurs)
- En procédure d'annonce: activité lucrative de courte durée (ressortissants / employés d'entreprises UE/AELE)
- Requérant d'asile présents illégalement (déboutés et tenus de quitter le pays)
- Présents illégalement sans procédure d'asile
- Renvoi à la frontière
- Statut inconnu ou manquant

APERÇU

Cette dernière catégorie (Étr. autres) ne peut pas être détaillée en sous-catégories en raison de personnes dont le statut de séjour est inconnu ou inexistant. Dans la statistique de la population et des ménages (STATPOP), les étrangers avec une autorisation de courte durée (livret L), les étrangers admis provisoirement (livret F) et les requérants d'asile (livret N) résidant depuis plus de 12 mois en Suisse, sont compris dans la population résidente permanente. En revanche, dans la SPC, il n'est pas possible d'effectuer cette distinction car la durée de séjour n'est pas connue.

Remarque sur la LEI: les Suisses ne peuvent enfreindre la loi sur les étrangers et l'intégration que de manière restreinte, p.ex. par l'occupation illégale d'étrangers ou la facilitation de leur séjour illégal.

2.4.4 Personnes prévenues selon la loi, nationalité et le statut de séjour

Pour pouvoir garantir la comparabilité entre les nationalités, le nombre de prévenus d'une nationalité devrait être référé au nombre des personnes effectivement présentes pour la nationalité concernée et converti à 1000 personnes correspondant au calcul de taux. Cela ne fait sens qu'au niveau national, puisque les chiffres cantonaux sont en général très bas et qu'il ne faut pas sous-estimer la mobilité intercantonale des prévenus. Le taux de criminalité ainsi calculé ne doit pas être surévalué, en particulier pour les petits nombres de personnes, puisqu'une personne de plus ou de moins conduit à des modifications importantes des chiffres.

2.4.4.1 Code pénal (CP)

Code pénal: nombre de personnes prévenues selon la nationalité et le statut de séjour

T 10

	Total	Statut de séjour		
		Population résidente permanente	Population relevant de l'asile	Autres étrangers
Total	9 189	6 654	321	2 214
Suisse	3 707	3 707	–	–
Total étrangers	5 482	2 947	321	2 214
France	888	466	0	422
Portugal	700	627	0	73
Algérie	422	21	33	368
Roumanie	310	46	0	264
Italie	276	234	0	42
Kosovo	276	214	13	49
Espagne	259	206	0	53
Maroc	259	53	22	184
Tunisie	128	61	4	63
Brésil	114	81	0	33
Géorgie	113	4	11	98
Serbie	100	55	11	34
Afghanistan	74	16	49	9
Macédoine du Nord	63	48	3	12
Ukraine	63	9	37	17
Türkiye	61	44	12	5
Colombie	60	16	1	43
Cameroun	59	46	1	12
Nigéria	59	7	0	52
Congo (Kinshasa)	56	42	4	10
Syrie	53	33	12	8
Érythrée	48	31	13	4
Belgique	44	36	0	8
Bosnie et Herzégovine	44	28	7	9
Pologne	38	26	0	12
Équateur	38	28	0	10
Guinée	36	12	7	17
Libye	35	7	8	20
Albanie	33	11	1	21
Royaume-Uni	32	27	0	5
Allemagne	31	21	0	10
Somalie	30	11	14	5
Inconnu	29	1	1	27
Sri Lanka	28	21	4	3
Bulgarie	26	15	0	11
Cabo Verde	25	20	0	5
Chine	25	7	1	17
Irak	25	11	8	6
Chili	24	20	0	4
Congo (Brazzaville)	22	17	4	1
Côte d'Ivoire	21	8	6	7
Russie	19	11	1	7

Code pénal: nombre de personnes prévenues selon la nationalité et le statut de séjour

T 10

	Total	Statut de séjour		
		Population résidente permanente	Population relevant de l'asile	Autres étrangers
Angola	18	11	3	4
Pays-Bas	16	12	0	4
Sénégal	16	12	0	4
Iran	16	7	7	2
Maurice	15	11	0	4
Croatie	14	6	0	8
Gambie	14	1	0	13
République dominicaine	14	10	0	4
Pérou	13	6	0	7
États-Unis	12	8	0	4
Éthiopie	10	7	2	1
Autres nationalités	278	158	21	99

Source(s): OFS – Statistique policière de la criminalité (SPC) 2023

© OFS 2024

2.4.4.2 Loi sur les stupéfiants (LStup)

Loi sur les stupéfiants: nombre de personnes prévenues selon la nationalité et le statut de séjour

T 11

	Total	Statut de séjour		
		Population résidente permanente	Population relevant de l'asile	Autres étrangers
Total	2 267	1 544	51	672
Suisse	1 038	1 038	–	–
Total étrangers	1 229	506	51	672
France	269	112	0	157
Portugal	152	116	0	36
Nigéria	150	1	2	147
Algérie	87	3	6	78
Italie	75	64	0	11
Maroc	54	5	4	45
Espagne	46	34	0	12
Gambie	27	0	0	27
Albanie	26	2	0	24
Tunisie	25	11	0	14
Kosovo	20	14	2	4
Belgique	18	13	0	5
Brésil	18	13	0	5
Afghanistan	14	1	11	2
Serbie	13	9	2	2
Sénégal	11	4	1	6
Géorgie	11	0	2	9
Érythrée	10	5	4	1
Autres nationalités	203	99	17	87

Source(s): OFS – Statistique policière de la criminalité (SPC) 2023

© OFS 2024

2.4.4.3 Loi sur les étrangers et l'intégration (LEI)

Loi sur les étrangers et l'intégration: nombre de personnes prévenues selon la nationalité et le statut de séjour

T 12

	Total	Statut de séjour		
		Population résidente permanente	Population relevant de l'asile	Autres étrangers
Total	1 731	177	24	1 530
Suisse	46	46	–	–
Total étrangers	1 685	131	24	1 530
Algérie	264	1	4	259
Nigéria	257	0	1	256
Kosovo	168	21	0	147
Maroc	148	2	5	141
France	70	18	0	52
Brésil	59	9	0	50
Colombie	56	2	0	54
Tunisie	46	0	0	46
Gambie	40	0	0	40
Portugal	39	17	0	22
Roumanie	37	2	0	35
Macédoine du Nord	32	1	0	31
Chine	30	5	0	25
Serbie	28	4	0	24
Italie	21	7	0	14
Albanie	20	1	0	19
Cameroun	20	3	1	16
Équateur	20	5	0	15
Géorgie	19	0	0	19
Espagne	18	8	0	10
Guinée	16	1	1	14
Libye	16	0	3	13
Guinée-Bissau	15	0	1	14
Sénégal	13	0	1	12
Congo (Kinshasa)	12	2	0	10
Côte d'Ivoire	11	2	0	9
Autres nationalités	210	20	7	183

Source(s): OFS – Statistique policière de la criminalité (SPC) 2023

© OFS 2024

2.4.5 Nombre d'infractions dans une année civile par personne prévenue

Les infractions peuvent aussi bien se produire au même moment et au même endroit que s'étaler sur différentes périodes de l'année. Les combinaisons des deux ou trois infractions les plus fréquentes selon le Code pénal sont le vol par introduction clandestine (violation de domicile, vol) ou le vol par effraction (violation de domicile, vol, dommages à la propriété).

2.4.5.1 Code pénal (CP)

Code pénal: nombre d'infractions par personne prévenue dans une année civile

T 13

	Nombre d'infractions par personne						Total
	1	2	3	4	5-10	>10	
Total mineurs	544	260	144	61	129	73	1 211
Suisses	301	142	79	26	61	35	644
Étrangers	243	118	65	35	68	38	567
résidents	155	72	38	18	31	17	331
relevant de l'asile	21	14	7	7	9	6	64
autres	67	32	20	10	28	15	172
Total adultes	3 872	1 818	836	563	685	196	7 970
Suisses	1 536	743	293	204	229	58	3 063
Étrangers	2 336	1 075	543	359	456	138	4 907
résidents	1 228	628	306	212	195	47	2 616
relevant de l'asile	117	58	27	20	26	9	257
autres	991	389	210	127	235	82	2 034

Source(s): OFS – Statistique policière de la criminalité (SPC) 2023

© OFS 2024

2.4.5.2 Loi sur les stupéfiants (LStup)

Loi sur les stupéfiants: nombre d'infractions par personne prévenue dans une année civile

T 14

	Nombre d'infractions par personne						Total
	1	2	3	4	5-10	>10	
Total mineurs	9	112	8	13	7	0	149
Suisses	9	64	5	8	4	0	90
Étrangers	0	48	3	5	3	0	59
résidents	0	28	2	3	3	0	36
relevant de l'asile	0	3	0	1	0	0	4
autres	0	17	1	1	0	0	19
Total adultes	388	1 356	84	158	107	25	2 118
Suisses	168	625	31	68	43	13	948
Étrangers	220	731	53	90	64	12	1 170
résidents	77	297	24	43	24	5	470
relevant de l'asile	4	32	0	7	4	0	47
autres	139	402	29	40	36	7	653

Source(s): OFS – Statistique policière de la criminalité (SPC) 2023

© OFS 2024

La combinaison de deux infractions que l'on constate le plus souvent dans le domaine des stupéfiants est la possession, respectivement la saisie en rapport avec la consommation de substances illicites. Dans ce domaine de la délinquance, les dénonciations répétées de la même personne sont également sensiblement plus fréquentes que dans les autres domaines.

2.4.5.3 Loi sur les étrangers et l'intégration (LEI)

Loi sur les étrangers et l'intégration: nombre d'infractions par personne prévenue dans une année civile

T 15

	Nombre d'infractions par personne						Total
	1	2	3	4	5-10	>10	
Total mineurs	67	8	2	0	3	0	80
Suisses	1	0	0	0	0	0	1
Étrangers	66	8	2	0	3	0	79
résidents	0	0	0	0	0	0	0
relevant de l'asile	0	1	0	0	0	0	1
autres	66	7	2	0	3	0	78
Total adultes	1 401	184	48	12	5	1	1 651
Suisses	38	5	1	0	0	1	45
Étrangers	1 363	179	47	12	5	0	1 606
résidents	114	15	2	0	0	0	131
relevant de l'asile	18	1	3	0	1	0	23
autres	1 231	163	42	12	4	0	1 452

Source(s): OFS – Statistique policière de la criminalité (SPC) 2023

© OFS 2024

Dans le domaine de la loi sur les étrangers et l'intégration, le caractère multiple des infractions commises par une personne est relativement fréquent. Une entrée illégale a, par exemple, pour conséquence également un séjour illégal.

2.4.6 Nombre de personnes prévenues par infraction au Code pénal (CP)

Nombre de personnes prévenues par infraction au Code pénal

T 16

	Nombre de personnes prévenues					
	1	2	3	4	5-10	>10
Nombre d'infractions	14 610	3 088	796	196	192	24

Source(s): OFS – Statistique policière de la criminalité (SPC) 2023

© OFS 2024

Les dénonciations dans le domaine de la loi sur les stupéfiants comme dans le domaine de la loi sur les étrangers et l'intégration sont souvent traitées par personne. Il n'est dès lors plus possible de démontrer statistiquement si les infractions ont été commises seul ou en groupe. Nous avons donc renoncé à une telle exploitation pour ces deux lois.

3 Partie détaillée

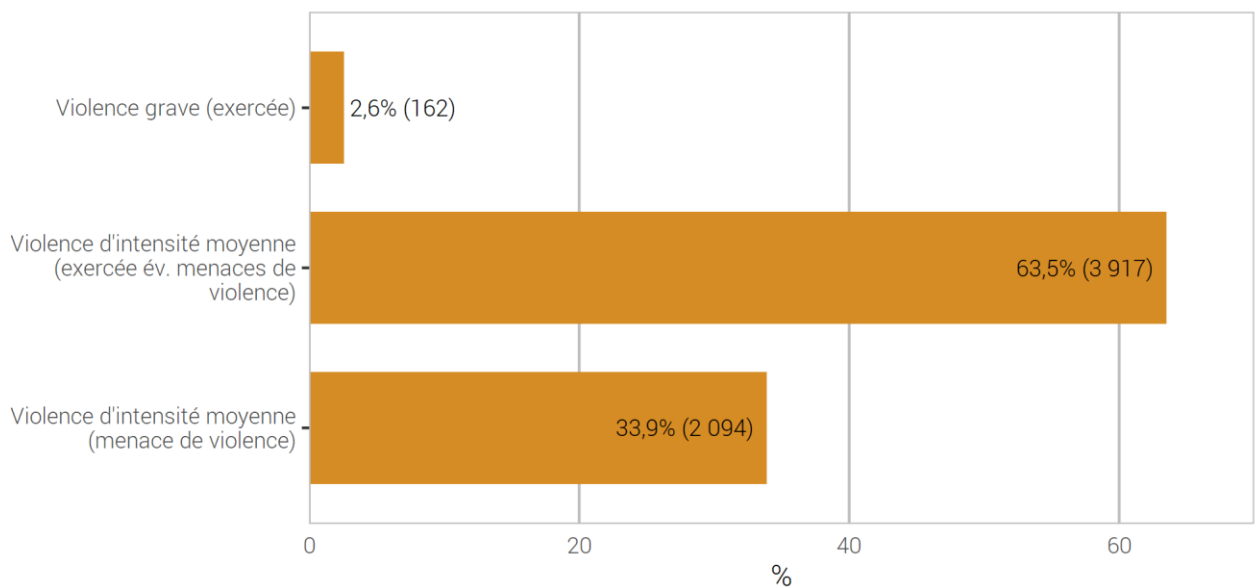
3.1 Infractions de violence

Par «infraction de violence», on entend toutes les infractions du CP comprenant l'exercice ou la menace d'une violence contre une personne. L'exercice de la violence contre des choses n'est pas pris en considération ci-dessous (voir les dommages à la propriété).

3.1.1 Infractions de violence: répartition selon le type de violence

Infractions de violence: répartition selon le type de violence

G 14



Source(s): OFS – Statistique policière de la criminalité (SPC) 2023

© OFS 2024

3.1.2 Infractions de violence: élucidations et évolution des infractions

Infractions de violence: élucidations et évolution des infractions

T 17

	2022		2023		Différence
	Infractions	Élucidations	Infractions	Élucidations	
Total violence	5 703	81,5%	6 173	80,8%	8%
Total violence grave (exercée)	96	90,6%	162	90,1%	69%
Homicides consommés (art. 111–113/116)	3	100,0%	8	100,0%	n.s.
avec arme à feu	1	100,0%	4	100,0%	n.s.
avec arme coupante/tranchante	1	100,0%	4	100,0%	n.s.
avec arme contondante/d'estoc	0	–	0	–	0%
avec violence physique	1	100,0%	0	–	n.s.
autre instrument	0	–	0	–	0%
sans notion/inconnu	0	–	0	–	0%
Homicides tentés (art. 111–113/116)	18	100,0%	20	100,0%	n.s.
avec arme à feu	1	100,0%	7	100,0%	n.s.
avec arme coupante/tranchante	12	100,0%	11	100,0%	n.s.
avec arme contondante/d'estoc	0	–	0	–	0%
avec violence physique	2	100,0%	1	100,0%	n.s.
autre instrument	2	100,0%	1	100,0%	n.s.
sans notion/inconnu	1	100,0%	0	–	n.s.
Lésions corporelles graves (art. 122)	15	93,3%	42	81,0%	180%
avec arme à feu	0	–	0	–	0%
avec arme coupante/tranchante	7	100,0%	11	72,7%	n.s.
avec arme contondante/d'estoc	0	–	1	100,0%	n.s.
avec violence physique	4	75,0%	17	94,1%	n.s.
autre instrument	2	100,0%	13	69,2%	n.s.
sans notion/inconnu	2	100,0%	0	–	n.s.
Mutilation d'organes génitaux fém. (art. 124)	0	–	0	–	0%
Prise d'otage (art. 185)	0	–	0	–	0%
Viol (art. 190)	57	87,7%	90	92,2%	58%
Brigandage (art. 140 ch. 4)	3	66,7%	2	50,0%	n.s.
Total violence d'intensité moyenne (exercée év. menaces de violence)	3 767	82,2%	3 917	81,2%	4%
Lésions corporelles simples (art. 123)	797	71,6%	749	72,8%	-6%
Voies de fait (art. 126)	2 288	88,5%	2 413	86,7%	5%
Participation à rixe (art. 133) ¹	15	100,0%	40	97,5%	167%
<i>Nombre d'affaires</i>	6	–	8	–	n.s.
Participation à agression (art. 134) ¹	58	87,9%	46	63,0%	n.s.
<i>Nombre d'affaires</i>	23	–	32	–	n.s.
Brigandage (art. 140 ch. 1–3)	190	35,8%	270	43,0%	42%
Contrainte (art. 181)	73	76,7%	93	78,5%	27%
Mariage forcé (art. 181a)	1	100,0%	0	–	n.s.
Séquestration/enlèvement (art. 183)	12	91,7%	13	84,6%	n.s.
Séq./enl. circonstances aggravantes (art. 184)	0	–	0	–	0%
Contrainte sexuelle (art. 189)	119	86,6%	100	88,0%	n.s.
Violence ou menace contre les autorités ou les fonctionnaires (art. 285)	212	91,5%	192	97,4%	-9%
Extorsion et chantage (art. 156 ch. 3)	2	100,0%	1	100,0%	n.s.
Total violence d'intensité moyenne (menaces de violence)	1 840	79,6%	2 094	79,2%	14%
Menaces (art. 180)	1 703	85,3%	1 946	84,7%	14%
Extorsion et chantage (art. 156 ch. 1,2,4)	137	8,8%	148	7,4%	n.s.

¹Pour les infractions de rixe et d'agression, on sanctionne la participation. Le nombre d'infractions respecte ainsi le nombre de participants (en tant que personnes prévenues). Le nombre d'affaires correspond quant à lui au nombre de situations où il y a eu une rixe ou une agression.

3.1.3 Infractions de violence selon l'endroit

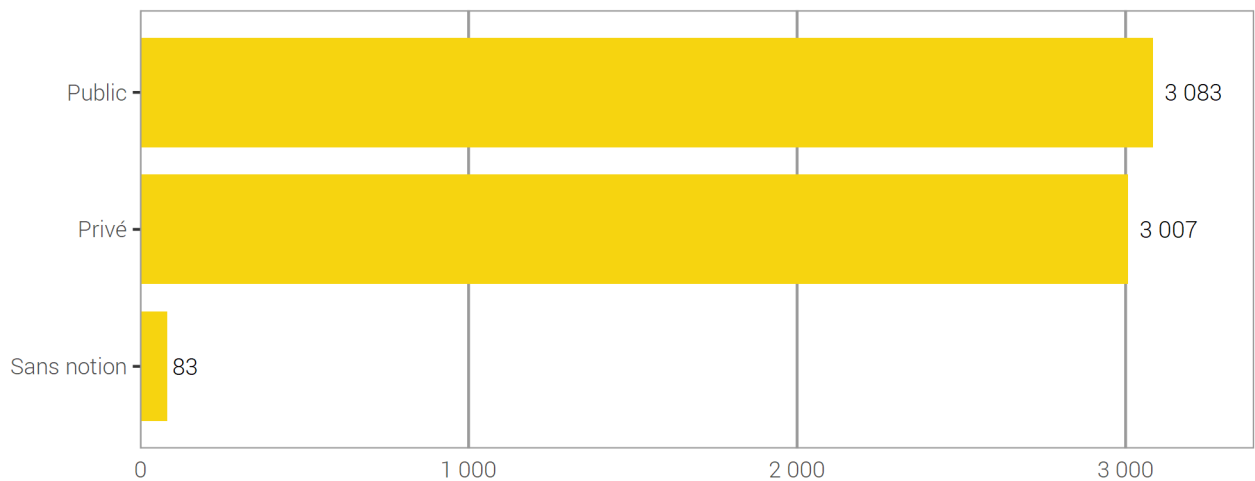
3.1.3.1 Infractions de violence selon l'endroit: public-privé

L'espace privé est défini par les « quatre murs », c'est-à-dire les endroits privés non accessibles à d'autres personnes.

Un endroit est considéré public à partir du moment où il est accessible à de nombreuses personnes (p. ex.: l'escalier ou la buanderie commune d'un immeuble locatif).

Infractions de violence selon l'endroit: public-privé

G 15



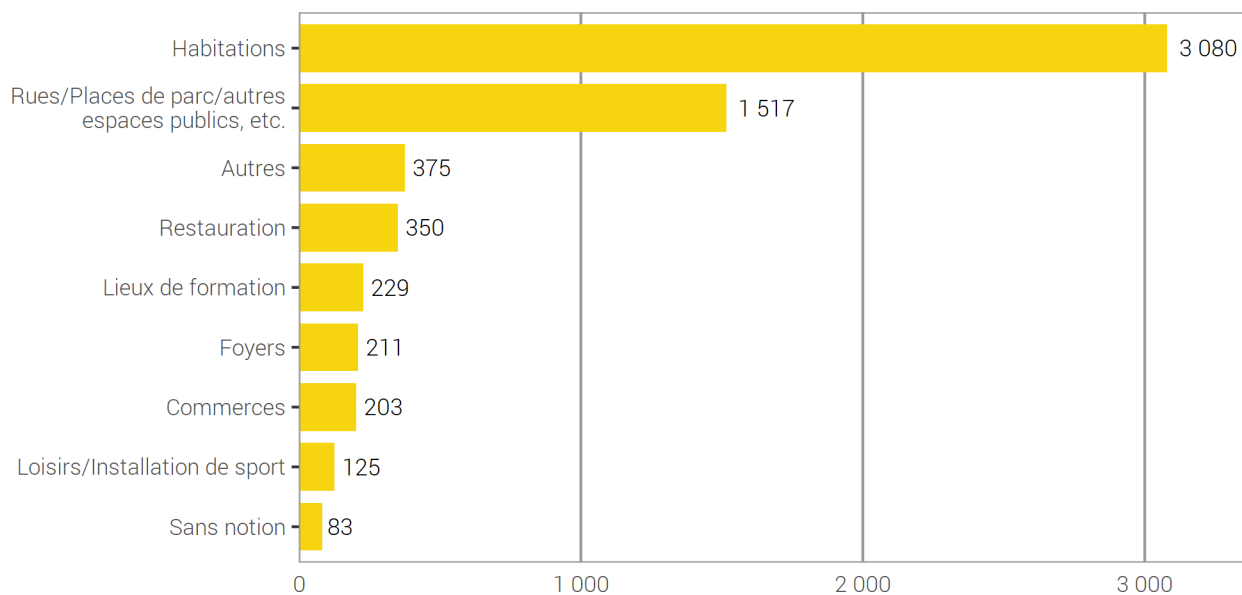
Source(s): OFS – Statistique policière de la criminalité (SPC) 2023

© OFS 2024

3.1.3.2 Infractions de violence selon l'endroit: catégories détaillées

Infractions de violence selon l'endroit: catégories détaillées

G 16



Source(s): OFS – Statistique policière de la criminalité (SPC) 2023

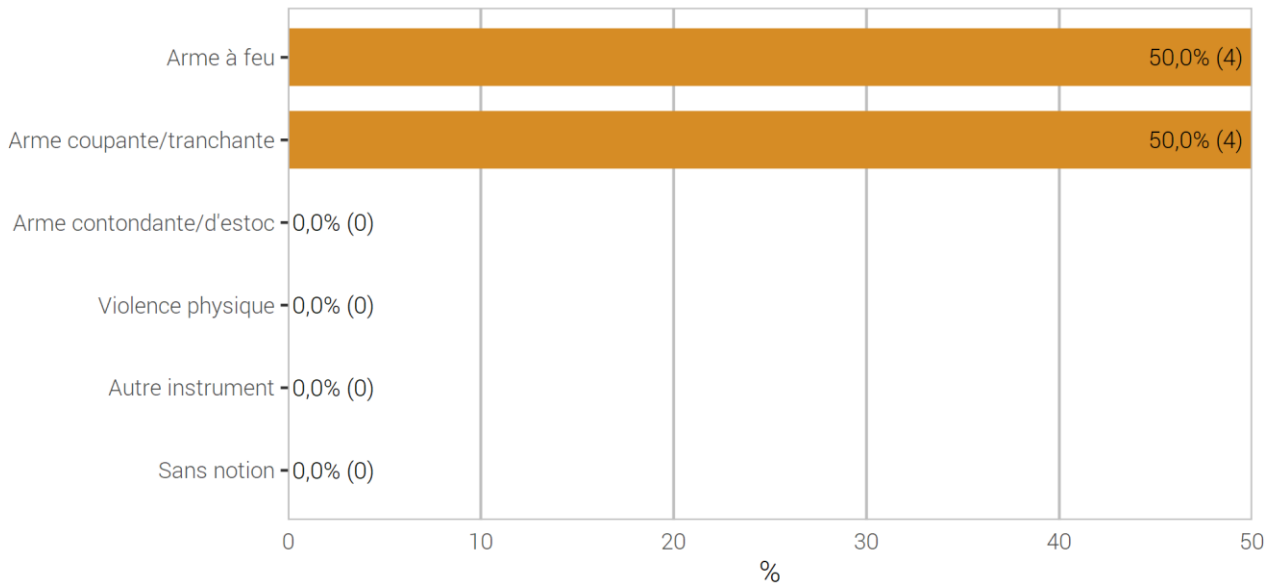
© OFS 2024

3.1.4 Infractions de violence selon l'instrument

3.1.4.1 Homicides

Homicides consommés (art. 111–113/116) selon l'instrument

G 17

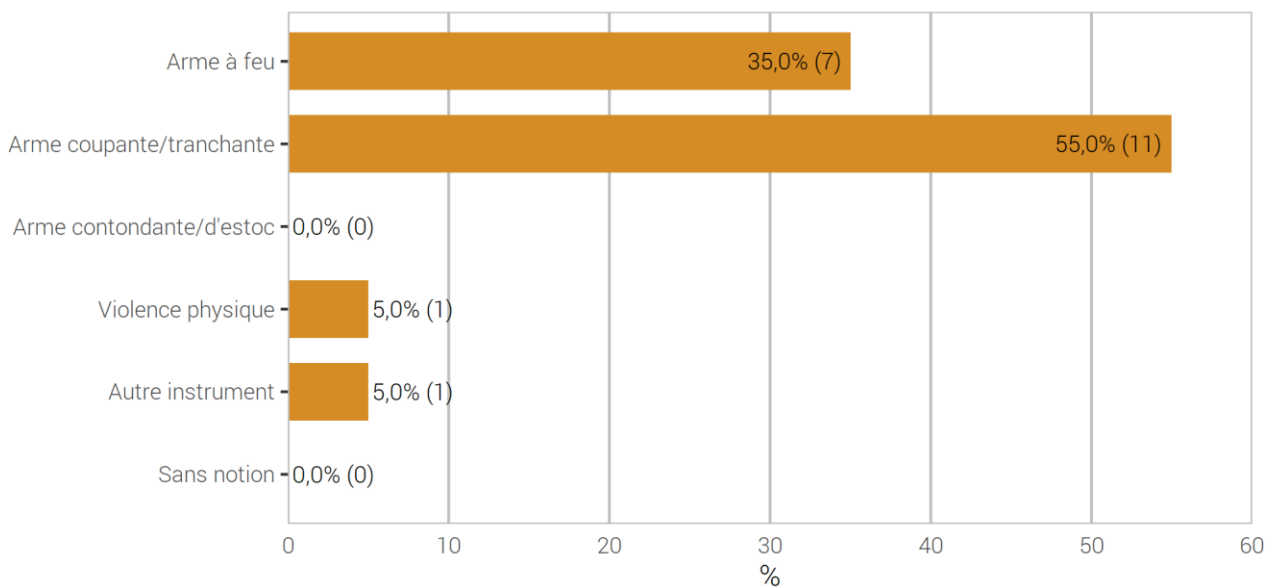


Source(s): OFS – Statistique policière de la criminalité (SPC) 2023

© OFS 2024

Homicides tentés (art. 111–113/116) selon l'instrument

G 18



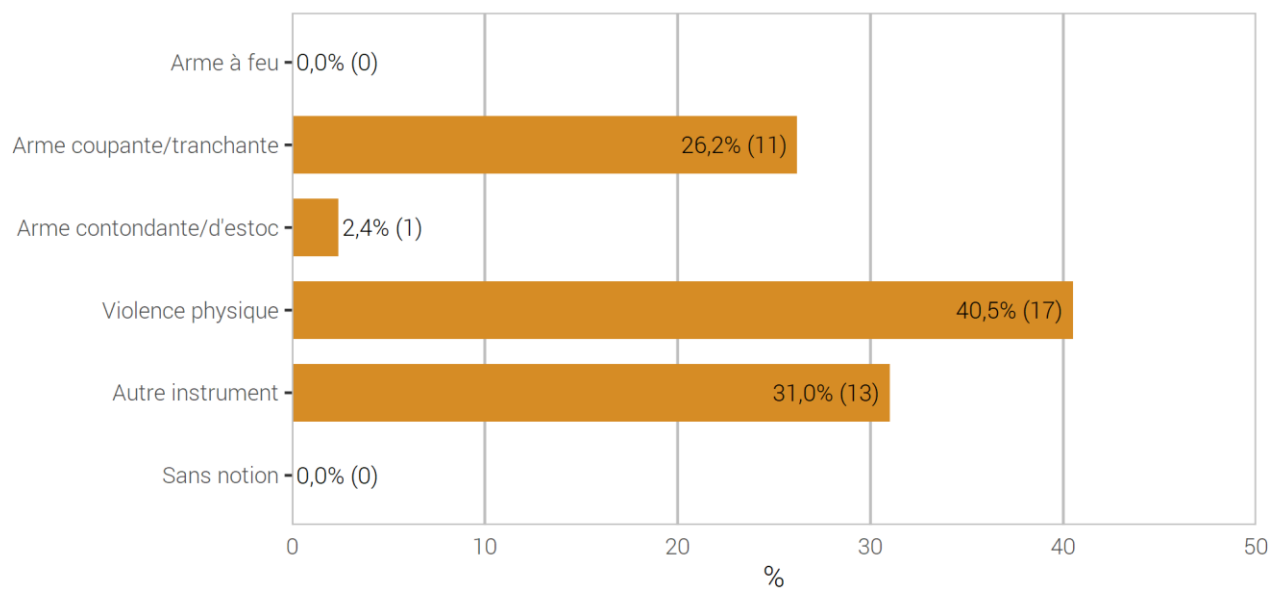
Source(s): OFS – Statistique policière de la criminalité (SPC) 2023

© OFS 2024

3.1.4.2 Lésions corporelles graves

Lésions corporelles graves (art. 122) selon l'instrument

G 19



Source(s): OFS – Statistique policière de la criminalité (SPC) 2023

© OFS 2024

3.1.5 Personnes prévenues d'infractions de violence selon l'âge, le sexe et la nationalité

Personnes prévenues d'infractions de violence selon l'âge, le sexe et la nationalité

T 18

	Total	Âge/Sexe				Étr./Statut	
		<18	18-24	>24	M	Total	Résid.
Total violence	3 794	504	465	2 819	2 990	2 142	1 497
Total violence grave (exercée)	169	24	32	113	157	104	70
Homicides consommés (art. 111–113/116)	10	1	1	8	9	3	1
avec arme à feu	2	0	0	2	2	0	0
avec arme coupante/tranchante	8	1	1	6	7	3	1
avec arme contondante/d'estoc	0	0	0	0	0	0	0
avec violence physique	0	0	0	0	0	0	0
autre instrument	0	0	0	0	0	0	0
sans notion/inconnu	0	0	0	0	0	0	0
Homicides tentés (art. 111–113/116)	23	4	6	13	23	17	9
avec arme à feu	8	0	3	5	8	8	1
avec arme coupante/tranchante	13	4	3	6	13	7	6
avec arme contondante/d'estoc	0	0	0	0	0	0	0
avec violence physique	1	0	0	1	1	1	1
autre instrument	1	0	0	1	1	1	1
sans notion/inconnu	0	0	0	0	0	0	0
Lésions corporelles graves (art. 122)	48	10	12	26	38	28	19
avec arme à feu	0	0	0	0	0	0	0
avec arme coupante/tranchante	14	2	2	10	14	12	6
avec arme contondante/d'estoc	2	0	1	1	2	1	1
avec violence physique	24	8	8	8	16	12	9
autre instrument	8	0	1	7	6	3	3
sans notion/inconnu	0	0	0	0	0	0	0
Mutilation d'organes génitaux fém. (art. 124)	0	0	0	0	0	0	0
Prise d'otage (art. 185)	0	0	0	0	0	0	0
Viol (art. 190)	86	9	13	64	85	56	41
Brigandage (art. 140 ch. 4)	2	0	0	2	2	0	0
Total violence d'intensité moyenne (exercée év. menaces de violence)	2 995	410	367	2 214	2 305	1 708	1 207
Lésions corporelles simples (art. 123)	618	103	96	417	498	367	243
Voies de fait (art. 126)	2 024	258	176	1 589	1 496	1 108	870
Participation à rixe (art. 133)	32	6	15	11	32	21	10
Participation à agression (art. 134)	24	8	3	13	22	13	9
Brigandage (art. 140 ch. 1–3)	168	65	56	47	157	123	36
Contrainte (art. 181)	87	4	16	64	68	43	29
Mariage forcé (art. 181a)	0	0	0	0	0	0	0
Séquestration/enlèvement (art. 183)	19	1	6	11	16	11	3
Séq./enl. circonstances aggravantes (art. 184)	0	0	0	0	0	0	0
Contrainte sexuelle (art. 189)	88	11	15	62	83	56	39
Violence ou menace contre les autorités ou les fonctionnaires (art. 285)	148	24	24	100	118	89	38
Extorsion et chantage (art. 156 ch. 3)	1	0	0	1	1	1	0
Total violence d'intensité moyenne (menaces de violence)	1 632	232	176	1 222	1 354	930	663
Menaces (art. 180)	1 620	229	174	1 215	1 345	923	659
Extorsion et chantage (art. 156 ch. 1,2,4)	12	3	2	7	9	7	4

Source(s): OFS – Statistique policière de la criminalité (SPC) 2023

© OFS 2024

3.1.6 Personnes lésées d'infractions de violence selon l'âge et le sexe

Personnes lésées d'infractions de violence selon l'âge et le sexe

T 19

	Total	Age			Sexe		Pers. mor.
		<18	18-24	>24	M	F	
Total violence	4 816	759	641	3 380	2 605	2 177	34
Total violence grave (exercée)	160	32	37	91	47	113	0
Homicides consommés (art. 111–113/116)	8	3	2	3	0	8	0
avec arme à feu	4	3	0	1	0	4	0
avec arme coupante/tranchante	4	0	2	2	0	4	0
avec arme contondante/d'estoc	0	0	0	0	0	0	0
avec violence physique	0	0	0	0	0	0	0
autre instrument	0	0	0	0	0	0	0
sans notion/inconnu	0	0	0	0	0	0	0
Homicides tentés (art. 111–113/116)	20	3	2	15	15	5	0
avec arme à feu	7	0	2	5	6	1	0
avec arme coupante/tranchante	11	3	0	8	9	2	0
avec arme contondante/d'estoc	0	0	0	0	0	0	0
avec violence physique	1	0	0	1	0	1	0
autre instrument	1	0	0	1	0	1	0
sans notion/inconnu	0	0	0	0	0	0	0
Lésions corporelles graves (art. 122)	42	9	11	22	30	12	0
avec arme à feu	0	0	0	0	0	0	0
avec arme coupante/tranchante	11	1	5	5	9	2	0
avec arme contondante/d'estoc	1	0	0	1	1	0	0
avec violence physique	17	5	2	10	12	5	0
autre instrument	13	3	4	6	8	5	0
sans notion/inconnu	0	0	0	0	0	0	0
Mutilation d'organes génitaux fém. (art. 124)	0	0	0	0	0	0	0
Prise d'otage (art. 185)	0	0	0	0	0	0	0
Viol (art. 190)	88	17	22	49	0	88	0
Brigandage (art. 140 ch. 4)	2	0	0	2	2	0	0
Total violence d'intensité moyenne (exercée év. menaces de violence)	3 612	622	463	2 513	1 948	1 650	14
Lésions corporelles simples (art. 123)	738	138	124	476	477	261	0
Voies de fait (art. 126)	2 287	416	248	1 623	1 085	1 202	0
Participation à rixe (art. 133)	2	2	0	0	1	1	0
Participation à agression (art. 134)	32	7	10	15	29	3	0
Brigandage (art. 140 ch. 1–3)	269	35	52	179	226	40	3
Contrainte (art. 181)	97	20	12	57	30	59	8
Mariage forcé (art. 181a)	0	0	0	0	0	0	0
Séquestration/enlèvement (art. 183)	13	2	1	10	5	8	0
Séq./enl. circonstances aggravantes (art. 184)	0	0	0	0	0	0	0
Contrainte sexuelle (art. 189)	98	18	24	56	15	83	0
Violence ou menace contre les autorités ou les fonctionnaires (art. 285)	168	0	2	163	123	42	3
Extorsion et chantage (art. 156 ch. 3)	1	0	0	1	0	1	0
Total violence d'intensité moyenne (menaces de violence)	2 009	214	266	1 507	1 055	934	20
Menaces (art. 180)	1 864	181	215	1 447	926	919	19
Extorsion et chantage (art. 156 ch. 1,2,4)	148	34	52	61	130	17	1

Source(s): OFS – Statistique policière de la criminalité (SPC) 2023

© OFS 2024

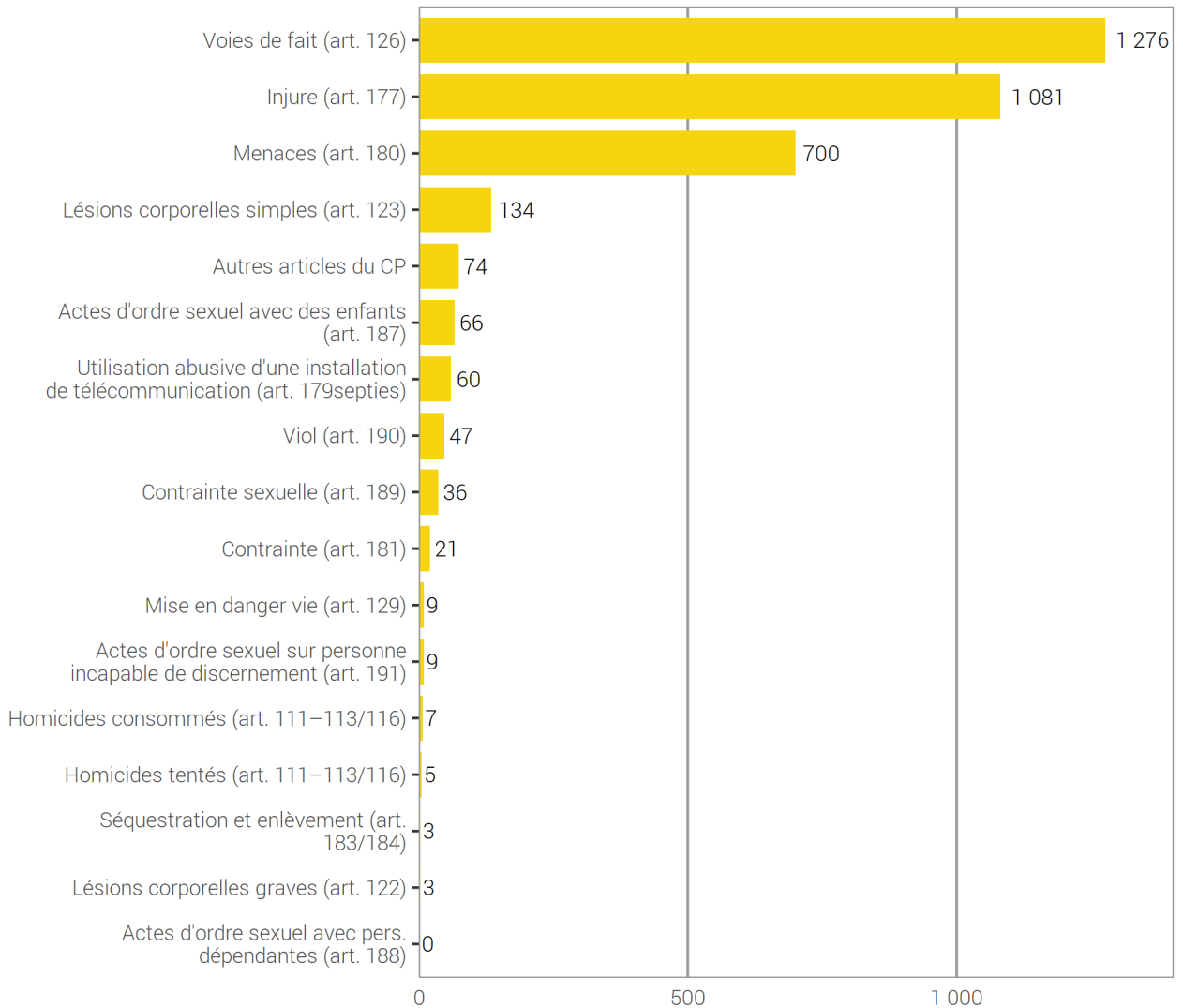
3.2 Violence domestique

Depuis 2009, la statistique policière de la criminalité définit la violence domestique en fonction de la relation entre la personne lésée et la personne prévenue au moment des faits. Les polices cantonales enregistrent la relation entre les personnes pour une sélection d'infractions. Si la personne prévenue est un(e) partenaire actuel(le), ex-partenaire, ou un autre membre de la famille de la personne lésée, les infractions enregistrées par la police sont attribuées à la sphère domestique.

3.2.1 Violence domestique: répartition selon l'infraction

Violence domestique: répartition selon l'infraction

G 20



Source(s): OFS – Statistique policière de la criminalité (SPC) 2023

© OFS 2024

3.2.2 Violence domestique: évolution des infractions

Violence domestique: évolution des infractions

T 20

	2022	2023	Différence
	Infractions	Infractions	
Total infractions de violence domestique	3 422	3 531	3%
Homicides consommés (art. 111–113/116)	3	7	n.s.
Homicides tentés (art. 111–113/116)	5	5	0%
Lésions corporelles graves (art. 122)	3	3	0%
Lésions corporelles simples (art. 123)	144	134	n.s.
Voies de fait (art. 126)	1 245	1 276	2%
Mise en danger vie (art. 129)	10	9	n.s.
Injure (art. 177)	1 060	1 081	2%
Utilisation abusive d'une installation de télécommunication (art. 179 ^{septies})	41	60	n.s.
Menaces (art. 180)	648	700	8%
Contrainte (art. 181)	14	21	n.s.
Séquestration et enlèvement (art. 183/184)	7	3	n.s.
Actes d'ordre sexuel avec des enfants (art. 187)	77	66	n.s.
Actes d'ordre sexuel avec pers. dépendantes (art. 188)	1	0	n.s.
Contrainte sexuelle (art. 189)	63	36	-43%
Viol (art. 190)	14	47	236%
Actes d'ordre sexuel sur personne incapable de discernement (art. 191)	4	9	n.s.
Autres articles du CP ²	83	74	n.s.

²Autres articles du CP: Incitation et assistance au suicide (art. 115 CP), interruption punissable de grossesse sans consentement de la femme (art. 118.2 CP), mutilation d'organes génitaux féminins (art. 124 CP), exposition (art. 127 CP), remettre à des enfants des substances nocives (art. 136 CP), diffamation (art. 173 CP), calomnie (art. 174 CP), mariage/partenariat forcé (art. 181a CP), prise d'otage (art. 185 CP), abus de la détresse (art. 193 CP), désagréments causés par la confrontation à un acte d'ordre sexuel (art. 198 CP), actes préparatoires pour meurtre, assassinat, lésions corporelles graves, mutilation d'organes génitaux féminins, séquestration et enlèvement, prise d'otage (art. 260^{bis} CP).

Source(s): OFS – Statistique policière de la criminalité (SPC) 2023

© OFS 2024

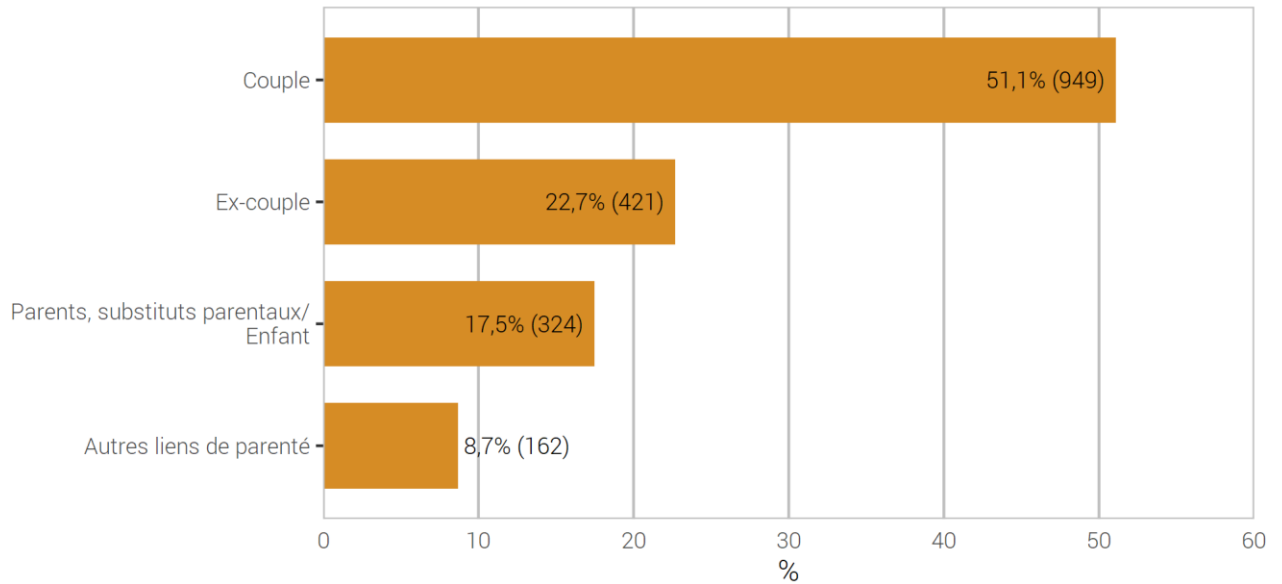
La violation de domicile est une infraction qui est souvent rencontrée dans le domaine de la violence domestique. Cependant, en raison du nombre important de violations de domicile relevé (notamment en relation avec le vol), nous avons renoncé, pour des raisons de charge de travail à l'indication obligatoire de la relation prévenu-lésé dans ce cas.

3.2.3 Violence domestique: type de relation entre personne lésée et prévenue

Dans ce graphique, chaque personne lésée est comptée une seule fois par type de relation. Une personne peut apparaître ainsi plusieurs fois. Exemple: Une personne est lésée lors d'une agression par son partenaire et ses deux enfants. La personne lésée sera comptée une fois dans le type de relation «couple» et une fois dans le type de relation «parents/enfant».

Violence domestique: type de relation entre personne lésée et prévenue

G 21



Source(s): OFS – Statistique policière de la criminalité (SPC) 2023

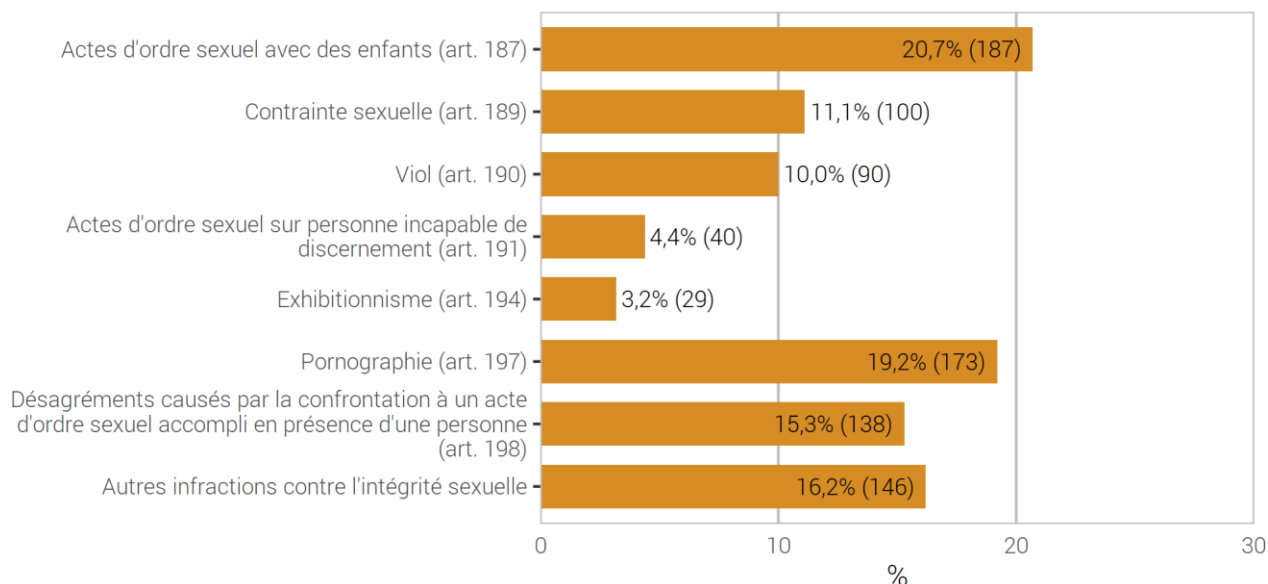
© OFS 2024

3.3 Infractions contre l'intégrité sexuelle

3.3.1 Infractions contre l'intégrité sexuelle: répartition selon l'infraction

Infractions contre l'intégrité sexuelle: répartition selon l'infraction

G 22



Source(s): OFS – Statistique policière de la criminalité (SPC) 2023

© OFS 2024

3.3.2 Infractions contre l'intégrité sexuelle: élucidations et évolution des infractions

Infractions contre l'intégrité sexuelle: élucidations et évolution des infractions

T 21

	2022		2023		Différence
	Infractions	Élucidations	Infractions	Élucidations	
Total intégrité sexuelle	915	85,1%	903	84,7%	n.s.
Actes d'ordre sexuel avec des enfants (art. 187)	222	82,0%	187	80,7%	-16%
Contrainte sexuelle (art. 189)	119	86,6%	100	88,0%	n.s.
Viol (art. 190)	57	87,7%	90	92,2%	58%
Actes d'ordre sexuel sur personne incapable de discernement (art. 191)	40	80,0%	40	80,0%	0%
Exhibitionnisme (art. 194)	25	56,0%	29	69,0%	n.s.
Pornographie (art. 197)	252	91,7%	173	90,2%	-31%
Désagréments causés par la confrontation à un acte d'ordre sexuel accompli en présence d'une personne (art. 198)	98	71,4%	138	66,7%	41%
Autres infractions contre l'intégrité sexuelle	102	95,1%	146	97,9%	43%

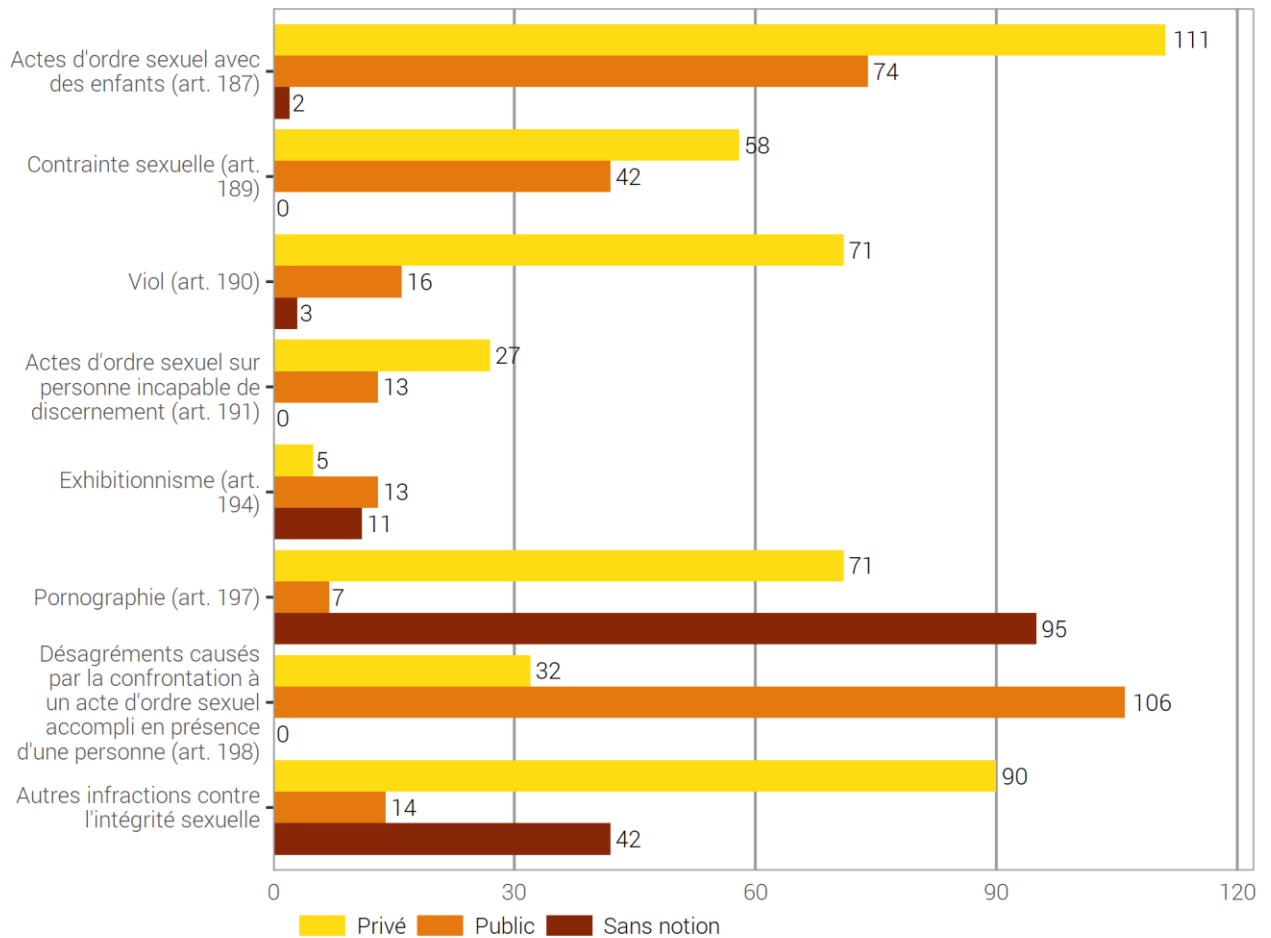
Source(s): OFS – Statistique policière de la criminalité (SPC) 2023

© OFS 2024

3.3.3 Infractions contre l'intégrité sexuelle selon l'endroit

Infractions contre l'intégrité sexuelle selon l'endroit

G 23



Source(s): OFS – Statistique policière de la criminalité (SPC) 2023

© OFS 2024

L'espace privé est défini par les « quatre murs », c'est-à-dire les endroits privés non accessibles à d'autres personnes.

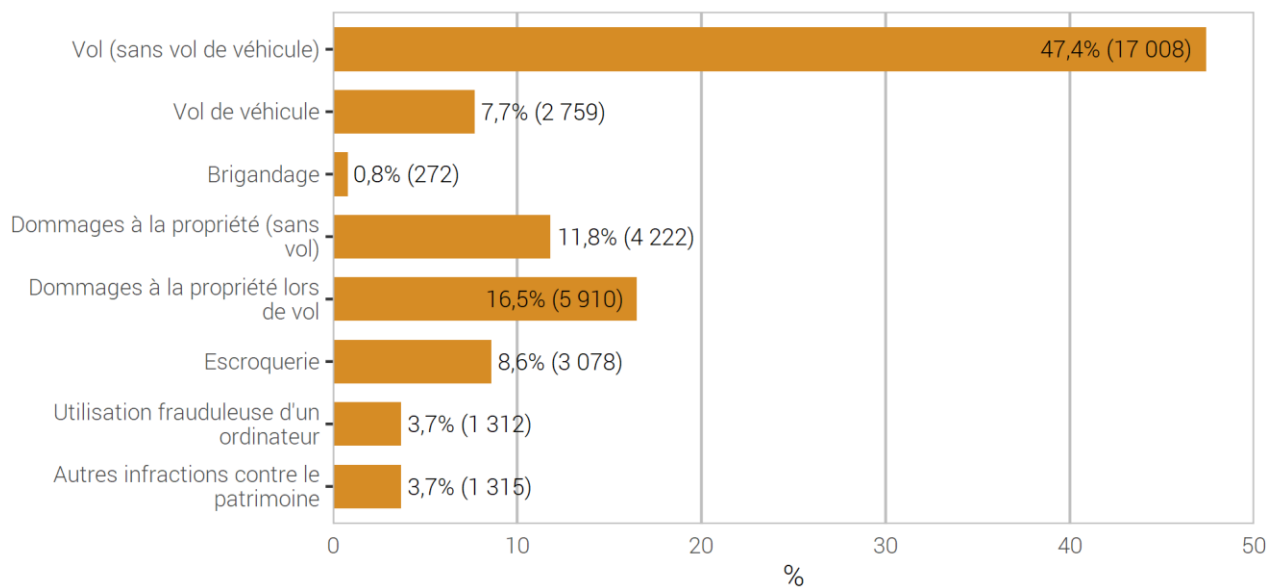
Un endroit est considéré public à partir du moment où il est accessible à de nombreuses personnes (p. ex.: l'escalier ou la buanderie commune d'un immeuble locatif).

3.4 Infractions contre le patrimoine

3.4.1 Infractions contre le patrimoine: répartition selon l'infraction

Infractions contre le patrimoine: répartition selon l'infraction

G 24



Source(s): OFS – Statistique policière de la criminalité (SPC) 2023

© OFS 2024

3.4.2 Infractions contre le patrimoine: élucidations et évolution des infractions

Infractions contre le patrimoine: élucidations et évolution des infractions

T 22

	2022		2023		Différence
	Infractions	Élucidations	Infractions	Élucidations	
Total patrimoine	27 843	21,9%	35 876	21,1%	29%
Appropriation illégitime (art. 137)	370	21,9%	334	24,0%	-10%
Abus de confiance (art. 138)	336	80,7%	417	80,3%	24%
Vol (sans vol de véhicule) (art. 139)	13 082	22,5%	17 008	23,4%	30%
Vol de véhicule (art. 139)	2 464	7,2%	2 759	8,2%	12%
Brigandage (art. 140)	193	36,3%	272	43,0%	41%
Soustraction de chose (art. 141)	7	57,1%	8	75,0%	n.s.
Soustraction de données (art. 143)	14	14,3%	17	29,4%	n.s.
Accès indu à système informatique (art. 143 ^{bis})	60	13,3%	95	13,7%	58%
Dommages à la propriété (sans vol) (art. 144)	3 946	22,6%	4 222	21,0%	7%
Dommages à la propriété lors de vol (art. 144)	3 886	18,4%	5 910	18,4%	52%
Escroquerie (art. 146)	2 347	22,5%	3 078	12,5%	31%
Utilisation frauduleuse d'un ordinateur (art. 147)	674	26,3%	1 312	16,2%	95%
Filouterie d'auberge (art. 149)	24	75,0%	34	67,6%	n.s.
Obtention frauduleuse d'une prestation (art. 150)	54	66,7%	42	76,2%	n.s.
Extorsion et chantage (art. 156)	139	10,1%	149	8,1%	n.s.
Gestion déloyale (art. 158)	18	88,9%	23	91,3%	n.s.
Détournement de salaire (art. 159)	2	50,0%	5	100,0%	n.s.
Recel (art. 160)	88	96,6%	89	97,8%	n.s.
Banqueroute frauduleuse ou fraude dans la saisie (art. 163)	17	58,8%	5	100,0%	n.s.
Détournement de valeurs patrimoniales mises sous main de justice (art. 169)	4	50,0%	4	100,0%	0%
Autres infractions contre le patrimoine	118	47,5%	93	46,2%	-21%

Source(s): OFS – Statistique policière de la criminalité (SPC) 2023

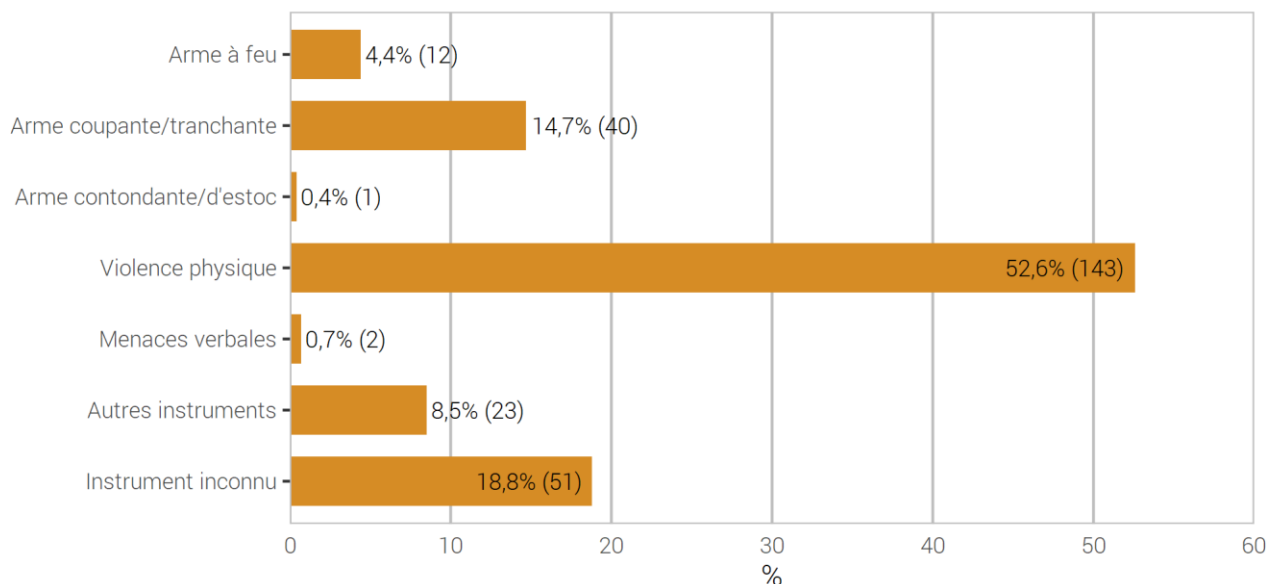
© OFS 2024

3.5 Brigandage

3.5.1 Brigandage selon l'instrument

Brigandage selon l'instrument

G 25



Source(s): OFS – Statistique policière de la criminalité (SPC) 2023

© OFS 2024

3.5.2 Brigandage selon l'instrument: élucidations et évolution des infractions

Brigandage selon l'instrument: élucidations et évolution des infractions

T 23

	2022		2023		Différence
	Infractions	Élucidations	Infractions	Élucidations	
Total brigandage (art. 140)	193	36,3%	272	43,0%	41%
Arme à feu	6	50,0%	12	83,3%	n.s.
Arme coupante/tranchante	35	42,9%	40	57,5%	n.s.
Arme contondante/d'estoc	2	0,0%	1	100,0%	n.s.
Violence physique	104	28,8%	143	42,0%	38%
Menaces verbales	0	–	2	0,0%	n.s.
Autres instruments	18	61,1%	23	43,5%	n.s.
Instrument inconnu	28	39,3%	51	25,5%	82%

Source(s): OFS – Statistique policière de la criminalité (SPC) 2023

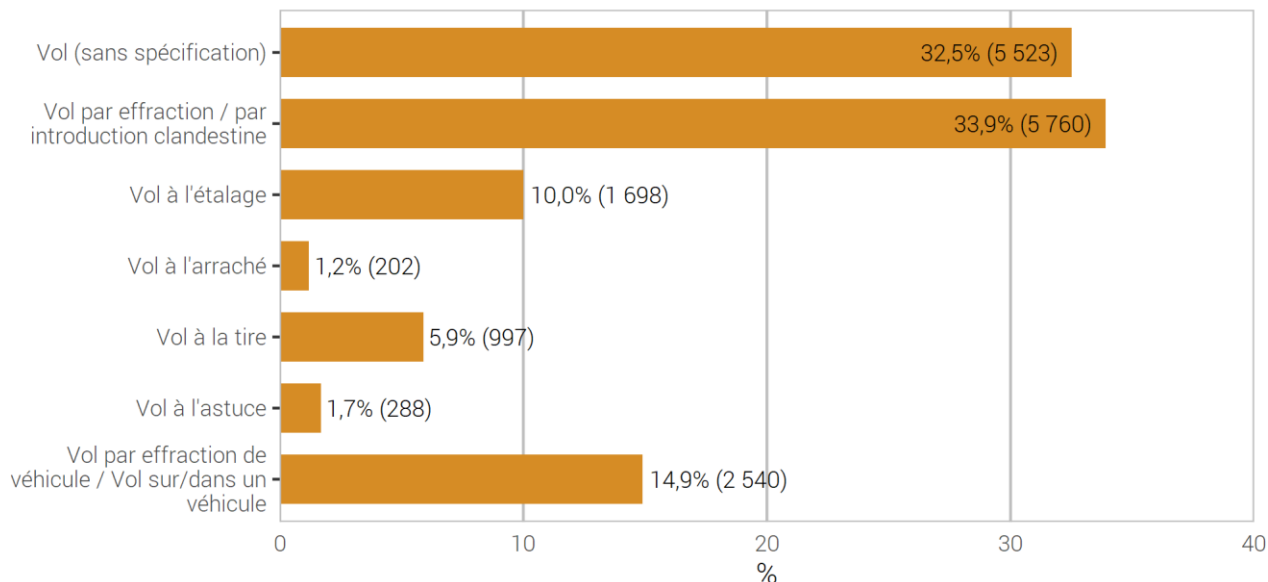
© OFS 2024

3.6 Vol

3.6.1 Répartition selon le type de vol

Vol (sans vol de véhicules): répartition selon le type de vol

G 26



Source(s): OFS – Statistique policière de la criminalité (SPC) 2023

© OFS 2024

A proprement parler, la loi ne considère que le vol au sens de l'art. 139 du CP. Cependant, les formes les plus fréquentes de vols sont différenciées par la police.

Il faut relever que pour les vols à l'étalage, particulièrement fréquents, différents cantons connaissent une procédure simplifiée par laquelle les commerces peuvent directement transmettre les vols à l'étalage constatés à la justice (p. ex. préfet). Le chiffre effectif des vols à l'étalage est par conséquent plus élevé que celui qui est enregistré par la police.

3.6.2 Type de vol: élucidations et évolution des infractions

Type de vol: élucidations et évolution des infractions

T 24

	2022		2023		Différence
	Infractions	Élucidations	Infractions	Élucidations	
Total vols (sans vols de véhicule)	13 082	22,5%	17 008	23,4%	30%
Vol (sans spécification)	5 108	16,0%	5 523	15,4%	8%
Vol par effraction	3 158	15,9%	4 796	18,5%	52%
Vol par introduction clandestine	797	24,2%	964	22,3%	21%
Vol à l'étalage	1 223	78,9%	1 698	82,6%	39%
Vol à l'arraché	115	12,2%	202	20,8%	76%
Vol à la tire	875	11,5%	997	10,8%	14%
Vol à l'astuce	266	23,3%	288	28,1%	8%
Vol par effraction de véhicule	489	24,3%	810	14,8%	66%
Vol sur/dans un véhicule ³	1 051	15,6%	1 730	15,5%	65%

³Des objets sont volés dans un véhicule non verrouillé (également dans un Topcase) sans entrée forcée dans l'objet.

Source(s): OFS – Statistique policière de la criminalité (SPC) 2023

© OFS 2024

3.6.3 Vol par effraction selon l'endroit

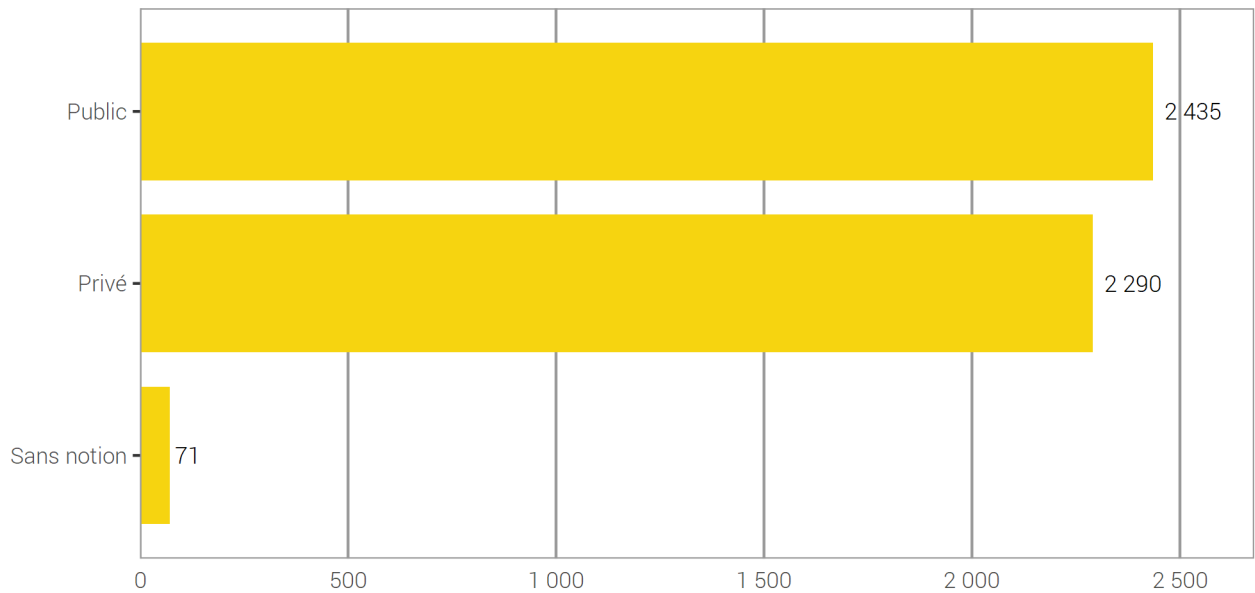
L'espace privé est défini par les « quatre murs », c'est-à-dire les endroits privés non accessibles à d'autres personnes.

Un endroit est considéré public à partir du moment où il est accessible à de nombreuses personnes (p. ex.: l'escalier ou la buanderie commune d'un immeuble locatif).

3.6.3.1 Vol par effraction selon l'endroit: public-privé

Vol par effraction selon l'endroit: public-privé

G 27



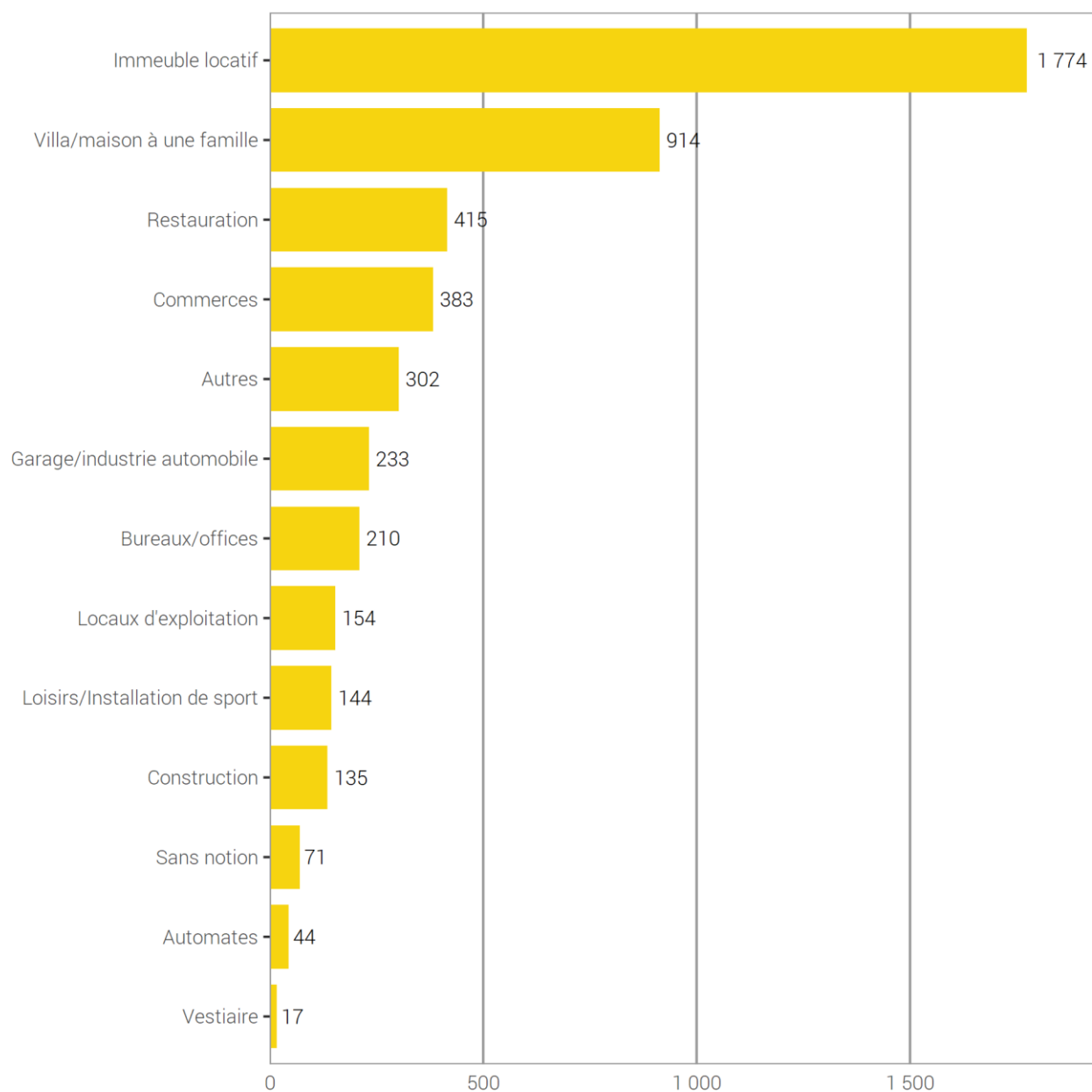
Source(s): OFS – Statistique policière de la criminalité (SPC) 2023

© OFS 2024

3.6.3.2 Vol par effraction selon l'endroit: catégories détaillées

Vol par effraction selon l'endroit: catégories détaillées

G 28



Source(s): OFS – Statistique policière de la criminalité (SPC) 2023

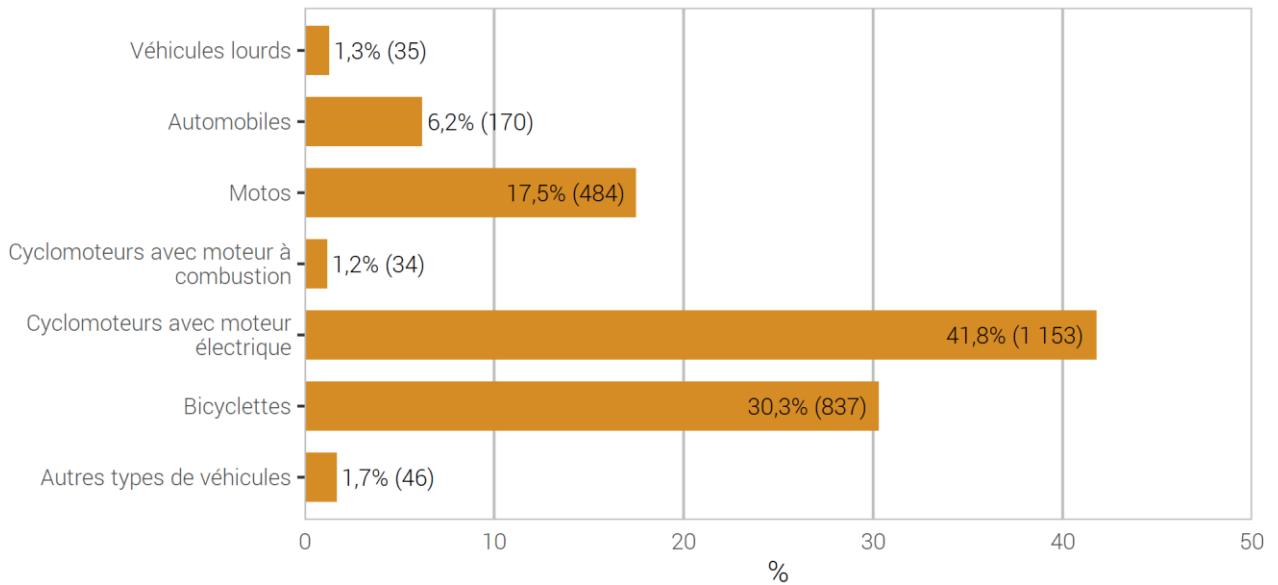
© OFS 2024

3.7 Vol de véhicule

3.7.1 Vol de véhicule: répartition selon le type de véhicule

Vol de véhicule: répartition selon le type de véhicule

G 29



Source(s): OFS – Statistique policière de la criminalité (SPC) 2023

© OFS 2024

3.7.2 Vol de véhicule: élucidations et évolution des infractions

Vol de véhicule: élucidations et évolution des infractions

T 25

	2022		2023		Différence
	Infractions	Élucidations	Infractions	Élucidations	
Total vol de véhicules	2 464	7,2%	2 759	8,2%	12%
Véhicules lourds	24	33,3%	35	34,3%	n.s.
Automobiles	136	26,5%	170	27,1%	25%
Motos	276	8,3%	484	17,1%	75%
Cyclomoteurs avec moteur à combustion	29	17,2%	34	2,9%	n.s.
Cyclomoteurs avec moteur électrique	885	6,1%	1 153	4,5%	30%
Bicyclettes	1 060	4,7%	837	3,1%	-21%
Autres types de véhicules	54	3,7%	46	10,9%	n.s.

Source(s): OFS – Statistique policière de la criminalité (SPC) 2023

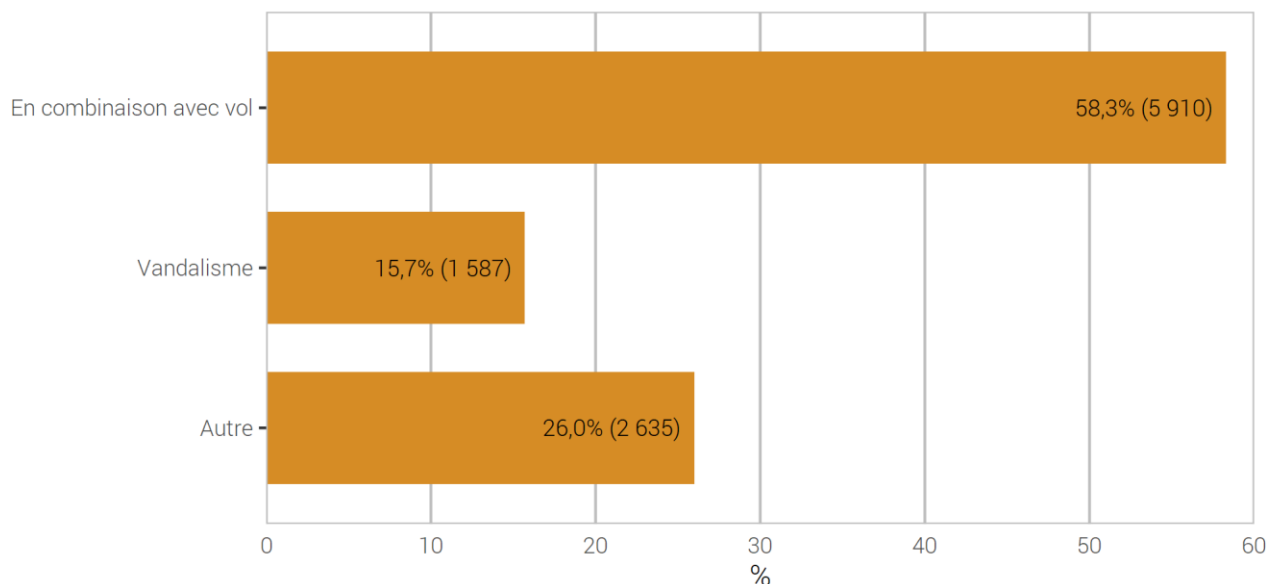
© OFS 2024

3.8 Dommages à la propriété

3.8.1 Dommages à la propriété: répartition selon le contexte

Dommages à la propriété: répartition selon le contexte

G 30



Source(s): OFS – Statistique policière de la criminalité (SPC) 2023

© OFS 2024

L'art. 144 CP dommages à la propriété peut intervenir dans différents contextes. La combinaison avec le vol est particulièrement fréquente, p.ex. lors d'un vol par effraction lorsqu'un dommage est causé par un acte violent. Par ailleurs, les dommages à la propriété peuvent aussi résulter d'actes violents sur des personnes. Le vandalisme désigne tout acte d'endommagement, de détérioration ou de destruction illégaux, volontaire et sans objectifs précis (p. ex. vol), s'attaquant à des biens publics ou privés. Cet acte devient un dommage à partir du dépôt d'une plainte. L'ampleur du dommage provoqué n'est pas déterminante.

3.8.2 Dommages à la propriété selon le contexte: élucidations et évolution des infractions

Dommages à la propriété selon le contexte: élucidations et évolution des infractions

T 26

	2022		2023		Différence
	Infractions	Élucidations	Infractions	Élucidations	
Total dommages à la propriété	7 832	20,5%	10 132	19,5%	29%
En combinaison avec vol	3 886	18,4%	5 910	18,4%	52%
Vandalisme	2 017	23,3%	1 587	19,5%	-21%
Autre	1 929	22,0%	2 635	21,9%	37%

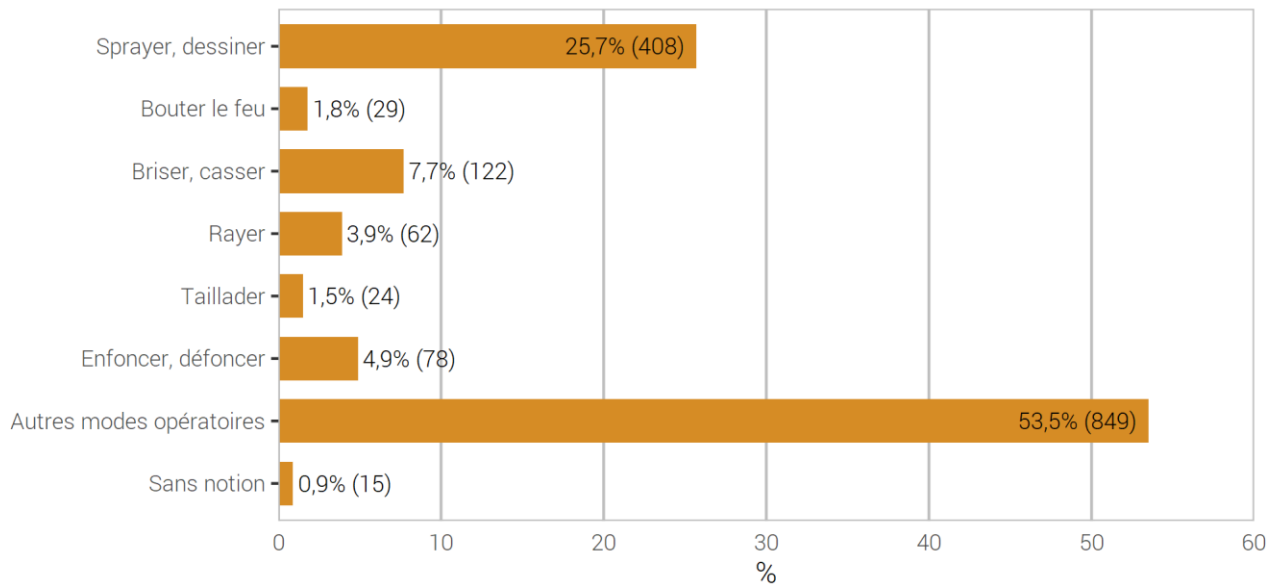
Source(s): OFS – Statistique policière de la criminalité (SPC) 2023

© OFS 2024

3.8.3 Vandalisme selon le mode opératoire

Vandalisme selon le mode opératoire

G 31



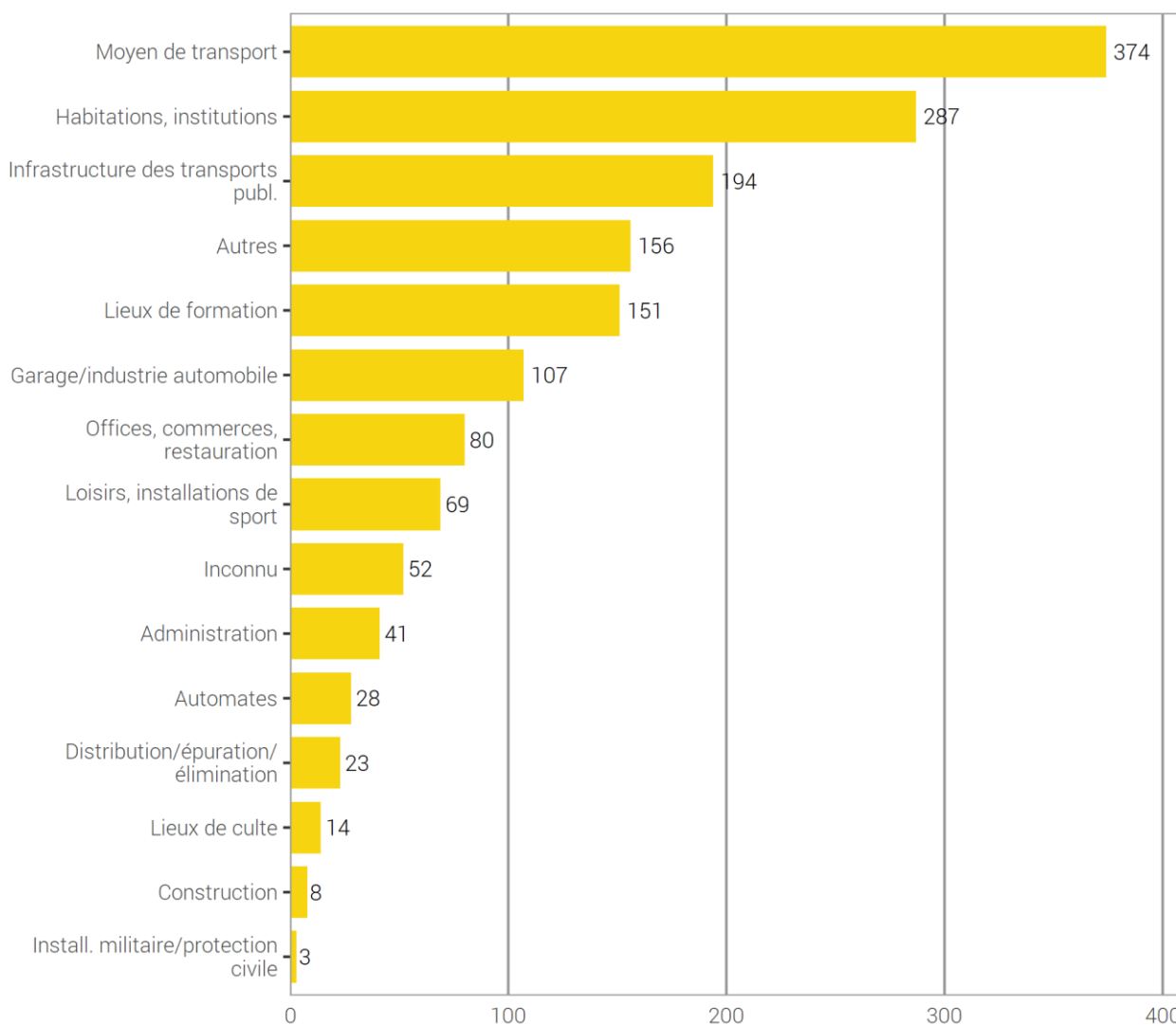
Source(s): OFS – Statistique policière de la criminalité (SPC) 2023

© OFS 2024

3.8.4 Vandalisme selon l'endroit

Vandalisme selon l'endroit

G 32



Source(s): OFS – Statistique policière de la criminalité (SPC) 2023

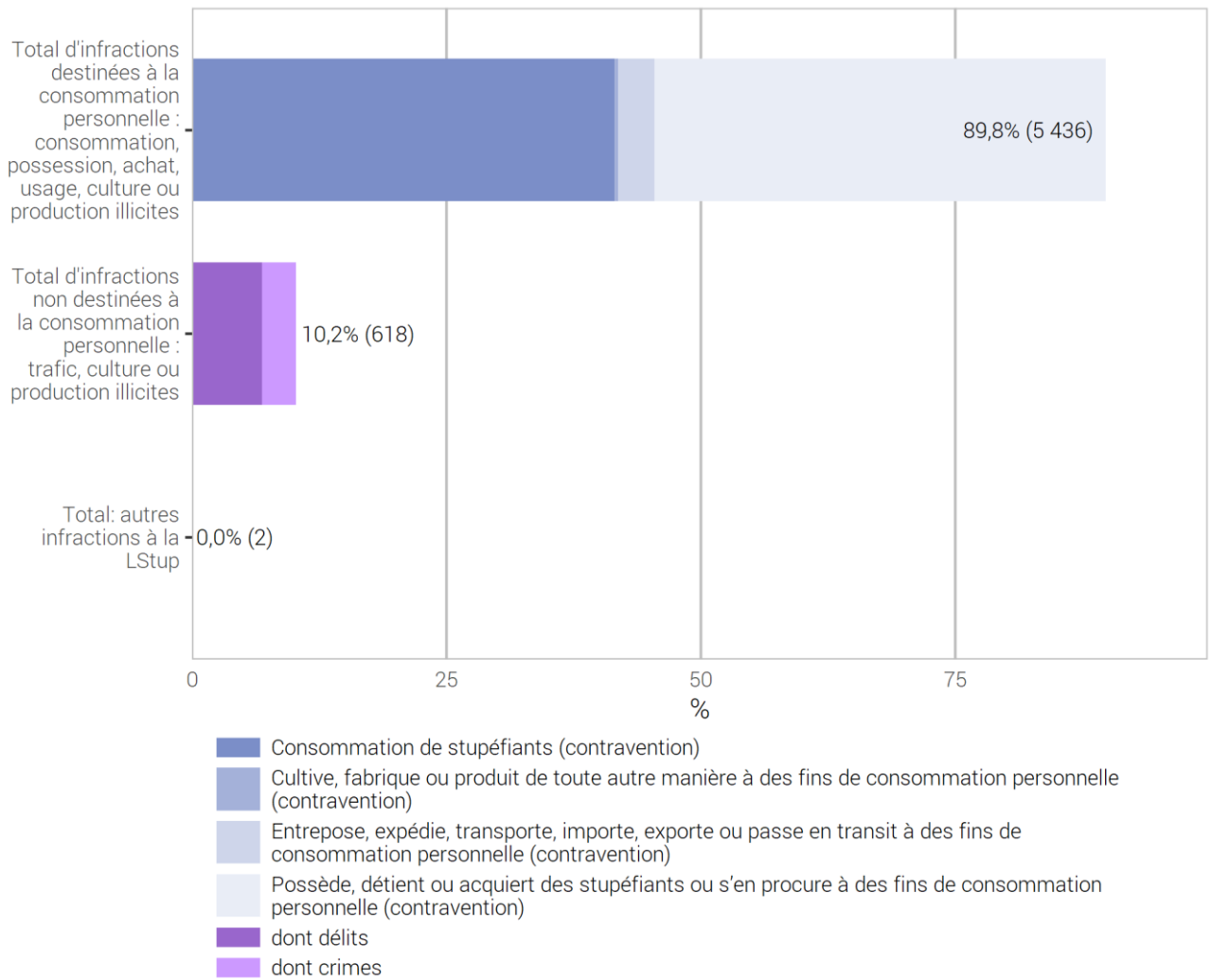
© OFS 2024

3.9 Loi sur les stupéfiants (LStup)

3.9.1 Loi sur les stupéfiants: répartition selon la forme d'infraction

Loi sur les stupéfiants: répartition selon la forme d'infraction

G 33



Source(s): OFS – Statistique policière de la criminalité (SPC) 2023

© OFS 2024

3.9.2 Loi sur les stupéfiants: élucidations et évolution des infractions

Loi sur les stupéfiants: élucidations et évolution des infractions

T 27

	2022		2023		Diff.
	Infrac-tions	Élucida-tions	Infrac-tions	Élucida-tions	
Total global	5 550	92,9%	6 056	94,5%	9%
Total d'infractions destinées à la consommation personnelle : consommation, possession, achat, usage, culture ou production illicites	4 907	92,4%	5 436	94,2%	11%
Consommation de stupéfiants	2 259	100,0%	2 512	100,0%	11%
Cultive, fabrique ou produit de toute autre manière à des fins de consommation personnelle	20	100,0%	20	100,0%	0%
Entrepose, expédie, transporte, importe, exporte ou passe en transit à des fins de consommation personnelle	154	99,4%	216	96,8%	40%
Possède, détient ou acquiert des stupéfiants ou s'en procure à des fins de consommation personnelle	2 474	84,9%	2 688	88,5%	9%
Total d'infractions non destinées à la consommation personnelle : trafic, culture ou production illicites	643	96,9%	618	96,9%	-4%
dont délits	386	95,6%	415	95,4%	8%
Cultive, fabrique ou produit de toute autre manière	5	100,0%	14	100,0%	n.s.
Entrepose, expédie, transporte, importe, exporte ou passe en transit	17	94,1%	6	100,0%	n.s.
Aliène ou prescrit des stupéfiants, en procure de toute autre manière à un tiers ou en met dans le commerce	221	99,1%	264	98,9%	19%
Possède, détient ou acquiert des stupéfiants ou s'en procure	142	90,1%	131	87,8%	n.s.
Finance le trafic illicite de stupéfiants ou sert d'intermédiaire pour son financement	0	–	0	–	0%
Incite à la consommation de stupéfiants ou révèle des possibilités de s'en procurer ou d'en consommer	1	100,0%	0	–	n.s.
Propose, remet ou rend accessible de toute autre manière des stupéfiants à une personne de moins de 18 ans	0	–	0	–	0%
Autres délits de trafic (art. 20)	0	–	0	–	0%
dont crimes	257	98,8%	203	100,0%	-21%
Cultive, fabrique ou produit de toute autre manière	19	100,0%	7	100,0%	n.s.
Entrepose, expédie, transporte, importe, exporte ou passe en transit	31	100,0%	33	100,0%	n.s.
Aliène ou prescrit des stupéfiants, en procure de toute autre manière à un tiers ou en met dans le commerce	92	98,9%	74	100,0%	n.s.
Possède, détient ou acquiert des stupéfiants ou s'en procure	96	97,9%	71	100,0%	-26%
Finance le trafic illicite de stupéfiants ou sert d'intermédiaire pour son financement	6	100,0%	1	100,0%	n.s.
Incite à la consommation de stupéfiants ou révèle des possibilités de s'en procurer ou d'en consommer	13	100,0%	17	100,0%	n.s.
Par métier, propose, cède ou permet à des tiers d'avoir accès à des stupéfiants dans les lieux de formation principalement réservés aux mineurs	0	–	0	–	0%
Autres crimes de trafic (art. 20)	0	–	0	–	0%
Total: autres infractions à la LStup	0	–	2	100,0%	n.s
Autres contraventions	0	–	2	100,0%	n.s
Autres délits	0	–	0	–	0%

Source(s): OFS – Statistique policière de la criminalité (SPC) 2023

© OFS 2024

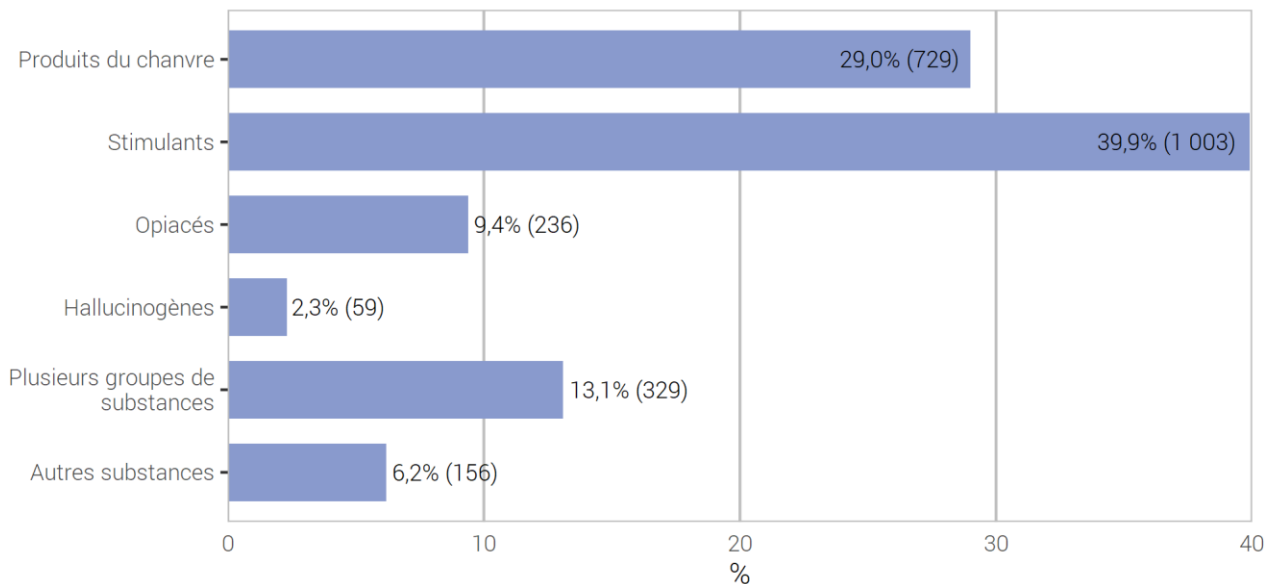
3.9.3 Loi sur les stupéfiants: substances selon la forme d'infraction

Les substances illégales sont présentées d'après le nombre d'infractions enregistrées et non d'après les quantités de drogue. La quantité, respectivement le poids de la drogue, ne peut être donnée de manière fiable que pour la saisie de substances. En ce qui concerne la consommation et les différentes formes de trafic, cela n'est pas possible.

3.9.3.1 Consommation par substances

Consommation par substances

G 34



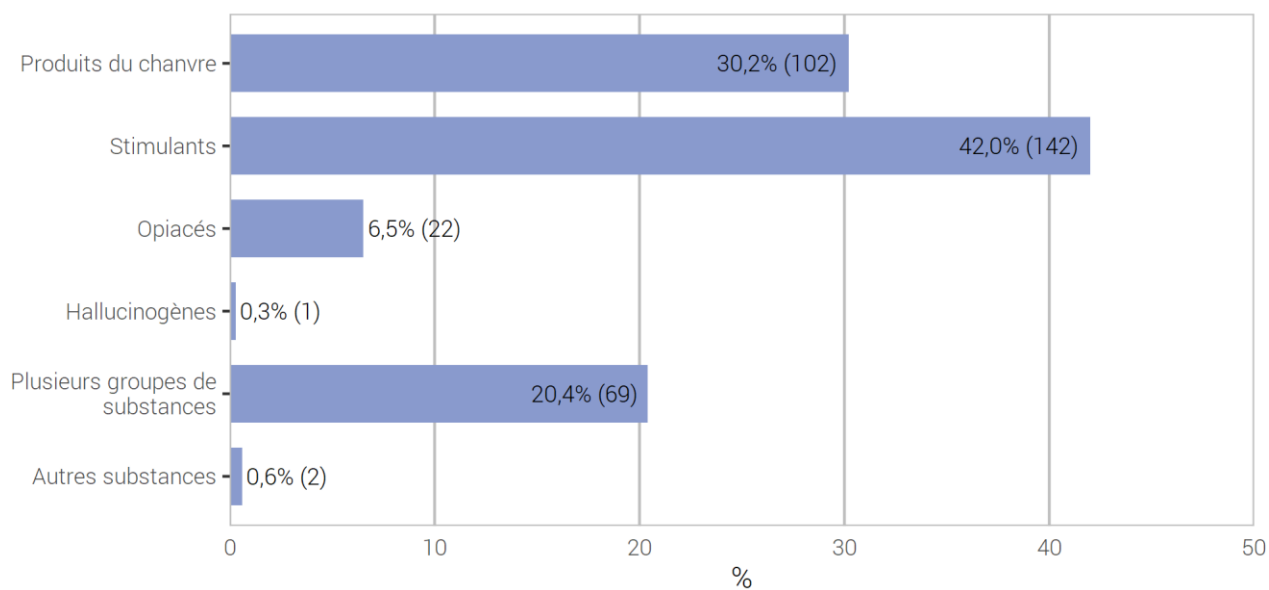
Source(s): OFS – Statistique policière de la criminalité (SPC) 2023

© OFS 2024

3.9.3.2 Aliène ou prescrit des stupéfiants, en procure de toute autre manière à un tiers ou en met dans le commerce, par substances

Aliène ou prescrit des stupéfiants, en procure de toute autre manière à un tiers ou en met dans le commerce, par substances

G 35



Source(s): OFS – Statistique policière de la criminalité (SPC) 2023

© OFS 2024

3.9.4 Loi sur les stupéfiants: prévenus

3.9.4.1 Consommation selon la catégorie d'âge, le sexe et la nationalité des prévenus

Consommation selon la catégorie d'âge, le sexe et la nationalité des prévenus

T 28

	Total	Catégorie d'âge										Sans notion
		<10	10-14	15-17	18-19	20-24	25-29	30-39	40-49	50-59	60+	
Suisses	697	0	5	65	56	118	84	189	123	38	19	0
Étrangers	868	0	3	44	46	121	179	285	135	44	11	0
résidents	359	0	3	23	19	45	55	101	73	32	8	0
relevant de l'asile	46	0	0	4	5	10	10	11	2	3	1	0
autres	463	0	0	17	22	66	114	173	60	9	2	0
Suissesses	148	0	3	11	7	14	12	44	34	18	5	0
Étrangères	96	0	2	7	5	10	14	23	26	8	1	0
résidents	60	0	2	7	4	3	5	13	17	8	1	0
relevant de l'asile	1	0	0	0	0	0	1	0	0	0	0	0
autres	35	0	0	0	1	7	8	10	9	0	0	0

Source(s): OFS – Statistique policière de la criminalité (SPC) 2023

© OFS 2024

3.9.4.2 Aliène ou prescrit des stupéfiants, en procure de toute autre manière à un tiers ou en met dans le commerce, selon la catégorie d'âge et la nationalité des prévenus

Aliène ou prescrit des stupéfiants, en procure de toute autre manière à un tiers ou en met dans le commerce, selon la catégorie d'âge et la nationalité des prévenus

T 29

	Total	Catégorie d'âge										Sans notion
		<10	10-14	15-17	18-19	20-24	25-29	30-39	40-49	50-59	60+	
Suisses	83	0	1	12	12	14	12	11	15	5	1	0
Étrangers	202	0	0	7	7	26	51	65	38	7	1	0
résidents	47	0	0	6	2	6	9	10	10	3	1	0
relevant de l'asile	4	0	0	0	0	0	2	0	1	1	0	0
autres	151	0	0	1	5	20	40	55	27	3	0	0
Suissesses	12	0	1	0	1	2	1	0	3	4	0	0
Étrangères	19	0	0	1	1	3	5	4	4	1	0	0
résidents	7	0	0	1	1	2	0	0	2	1	0	0
relevant de l'asile	1	0	0	0	0	0	1	0	0	0	0	0
autres	11	0	0	0	0	1	4	4	2	0	0	0

Source(s): OFS – Statistique policière de la criminalité (SPC) 2023

© OFS 2024

3.9.4.3 Loi sur les stupéfiants: fréquences des enregistrements par prévenu dans une année civile

Loi sur les stupéfiants: fréquences des enregistrements par prévenu dans une année civile

T 30

	Enregistrements (affaires)						Total
	1	2	3	4	5-10	>10	
Total mineurs	123	21	2	3	0	0	149
Suisses	74	13	1	2	0	0	90
Étrangers	49	8	1	1	0	0	59
résidents	28	6	1	1	0	0	36
relevant de l'asile	3	1	0	0	0	0	4
autres	18	1	0	0	0	0	19
Total adultes	1 804	187	56	35	27	9	2 118
Suisses	818	78	22	13	10	7	948
Étrangers	986	109	34	22	17	2	1 170
résidents	390	51	12	9	8	0	470
relevant de l'asile	36	7	2	1	1	0	47
autres	560	51	20	12	8	2	653

Source(s): OFS – Statistique policière de la criminalité (SPC) 2023

© OFS 2024

3.9.5 Loi sur les stupéfiants: saisies de substances

Loi sur les stupéfiants: saisies de substances

T 32

	Affaires	Pièces/tablettes/ doses/joints	kg	ml	Plantes
Produits du chanvre					
Graines de cannabis	21	26	0,035	–	–
Chanvre (jeunes plantations sans inflorescences)	3	–	–	–	1 414
Chanvre (Plante fraîche: avec inflorescences)	17	–	–	–	17 390
Chanvre (Plante sèche: avec inflorescences)	2	–	–	–	34
Haschisch	607	3	251,733	–	–
Huile de haschisch	0	–	–	–	–
Marijuana	619	11	658,439	–	–
Cannabinoïdes de synthèse	11	108	1,27	5	–
Stimulants					
Amphétamine	41	–	1,7	–	–
Crack	95	–	0,093	–	–
Ecstasy	84	1 281	0,871	–	–
Khat	0	–	–	–	–
Feuilles de coca	0	–	–	–	–
Cocaïne	1 151	17	49,075	–	–
Méthamphétamine (pilules thaïes, ice, crystal)	30	–	0,105	–	–
Méphédronne	2	–	0,006	–	–
MDPV	1	–	0,024	–	–
Opiacés					
Héroïne	330	1	7,821	–	–
Morphine-/héroïne-base	9	–	–	90	–
Opium	1	–	–	–	–
Méthadone	10	34	0,086	150	–
Autres produits de substitution	0	–	–	–	–
Hallucinogènes					
Champignons hallucinogènes (Psilocybine)	143	–	30,44	–	2
LSD	15	546	–	–	–
Mescaline	1	–	–	–	–
Autres hallucinogènes	5	10	0,015	–	–
Autres substances					
GHB/GBL	8	–	–	70	–
Autres substances stupéfiantes	42	16	3,839	–	–
Matières premières et produits ayant un effet présumé semblable à celui des stupéfiants (Swissmedic tableau e)	0	–	–	–	–
Médicament sur ordonnance contenant des subst. stupéfiantes	196	2 852	0,211	–	–
Médicament en vente libre contenant des subst. stupéfiantes	8	10	0,002	–	–
Substances de coupage	3	–	0,066	–	–
Substance pas encore connue	2	–	–	–	–

Source(s): OFS – Statistique policière de la criminalité (SPC) 2023

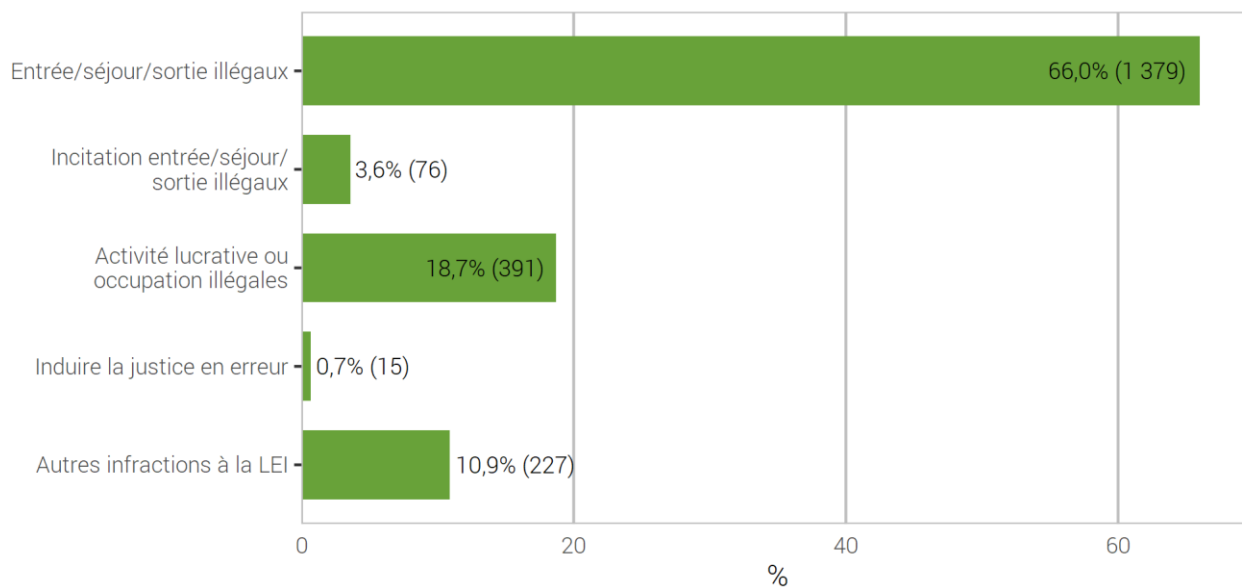
© OFS 2024

3.10 Loi sur les étrangers et l'intégration (LEI)

3.10.1 Loi sur les étrangers et l'intégration: répartition selon l'infraction

Loi sur les étrangers et l'intégration: répartition selon l'infraction

G 36



Source(s): OFS – Statistique policière de la criminalité (SPC) 2023

© OFS 2024

3.10.2 Loi sur les étrangers et l'intégration: élucidations et évolution des infractions

Loi sur les étrangers et l'intégration: élucidations et évolution des infractions

T 33

	2022		2023		Différence
	Infractions	Élucidations	Infractions	Élucidations	
Total général infractions à la LEI	1 961	100,0%	2 088	100,0%	6%
Total entrée/séjour/sortie illégaux	1 324	100,0%	1 379	100,0%	4%
Entrée illégale (y.c. par négligence)	58	100,0%	75	100,0%	n.s.
Séjour illégal (y.c. par négligence)	1 256	100,0%	1 296	100,0%	3%
Entrée ou sortie illégale sans passer par un poste frontière autorisé (y.c. par négligence)	10	100,0%	8	100,0%	n.s.
Entrée illégale à l'étranger (y.c. par négligence)	0	–	0	–	0%
Total incitation entrée/séjour/sortie illégaux	59	100,0%	76	100,0%	n.s.
Incitation à l'entrée/sortie ou au séjour illégal	55	100,0%	67	100,0%	n.s.
Incitation à l'entrée, à la sortie ou au séjour illégal dans un Etat Schengen	0	–	0	–	0%
Incitation à l'entrée illégale à l'étranger	4	100,0%	9	100,0%	n.s.
Total activité lucrative ou occupation illégaux	292	100,0%	391	100,0%	34%
Activité lucrative sans autorisation (y.c. par négligence)	256	100,0%	310	100,0%	21%
Incitation à l'activité lucrative sans autorisation	10	100,0%	5	100,0%	n.s.
Emploi (répété) d'étrangers sans autoris. (y.c. par négligence)	26	100,0%	76	100,0%	192%
Changer d'emploi sans autoris. (y.c. par négligence)	0	–	0	–	0%
Total induire la justice en erreur	5	100,0%	15	100,0%	n.s.
Induire la justice en erreur	4	100,0%	15	100,0%	n.s.
Comportement frauduleux dans le domaine de mariage blanc	1	100,0%	0	–	n.s.
Total autres infractions à la LEI	281	100,0%	227	100,0%	-19%
Non-respect d'une assign. à un lieu de résidence	281	100,0%	213	100,0%	-24%
Viol. de l'obligation de déclarer son arrivée/départ (y.c. par négligence)	0	–	1	100,0%	n.s.
Déplacement de résidence dans un autre canton sans autoris. (y.c. par négligence)	0	–	0	–	0%
Non-respect des conditions dont l'autoris. est assortie (y.c. par négligence)	0	–	0	–	0%
Non-respect de l'obligation de collaborer, doc. de voyage (y.c. par négligence)	0	–	0	–	0%
Traitement illicite de données perso. dans les syst. d'information sur les visas	0	–	0	–	0%
Viol. des obligations relatives à la communication des postes vacants (y.c. par négligence)	0	–	0	–	0%
Violation de l'obligation d'annonce ou des conditions liées à l'ann. (y.c. par négligence)	0	–	13	100,0%	n.s.
Opposition à un contrôle (y.c. par négligence)	0	–	0	–	0%

Source(s): OFS – Statistique policière de la criminalité (SPC) 2023

© OFS 2024

3.11 Criminalité numérique

La criminalité numérique est identifiée sur la base de la combinaison «infraction – mode opératoire».

La criminalité numérique répertorie 33 modes opératoires distincts et 29 infractions au CP lesquels sont répartis dans 5 grands domaines :

- Cybercriminalité économique (24 modes opératoires)
- Cyber-délits sexuels (4 modes opératoires)
- Cyber-atteinte à la réputation et pratiques déloyales (3 modes opératoires)
- Darknet (1 mode opératoire)
- Autres (1 mode opératoire)

Les résultats suivants ne tiennent pas compte de la LStup ou encore d'autres lois fédérales annexes telles que la loi sur les armes (LArm), la loi contre la concurrence déloyale (LCD) et la loi sur la protection des marques (LPM).

3.11.1 Infractions avec un mode opératoire de criminalité numérique

Infractions avec un mode opératoire de criminalité numérique

T 34

	2022	2023	Différence
	Infractions	Infractions	
Total criminalité numérique	2 626	3 592	37%
Soustraction de données (art. 143)	13	8	n.s.
Accès indu à système informatique (art. 143 ^{bis})	51	81	59%
Détérioration de données (art. 144 ^{bis})	26	18	n.s.
Escroquerie (art. 146)	1 870	2 587	38%
Utilisation frauduleuse d'un ordinateur (art. 147)	119	372	213%
Extorsion et chantage (art. 156)	124	132	n.s.
Diffamation (art. 173)	81	68	n.s.
Calomnie (art. 174)	4	5	n.s.
Injure (art. 177)	9	14	n.s.
Violation domaine secret ou privé (art. 179 ^{quater})	6	5	n.s.
Utilisation abusive d'une installation de télécommunication (art. 179 ^{septies})	5	5	0%
Soustraction de données personnelles (art. 179 ^{novies})	1	2	n.s.
Usurpation d'identité (art. 179 ^{decies}) ⁴	–	6	n.s.
Menaces (art. 180)	7	17	n.s.
Contrainte (art. 181)	4	19	n.s.
Actes d'ordre sexuel avec des enfants (art. 187)	3	2	n.s.
Pornographie (art. 197)	212	134	-37%
Faux dans les titres (art. 251)	1	6	n.s.
Blanchiment d'argent (art. 305 ^{bis})	86	104	n.s.
Autres articles du CP ⁵	4	7	n.s.

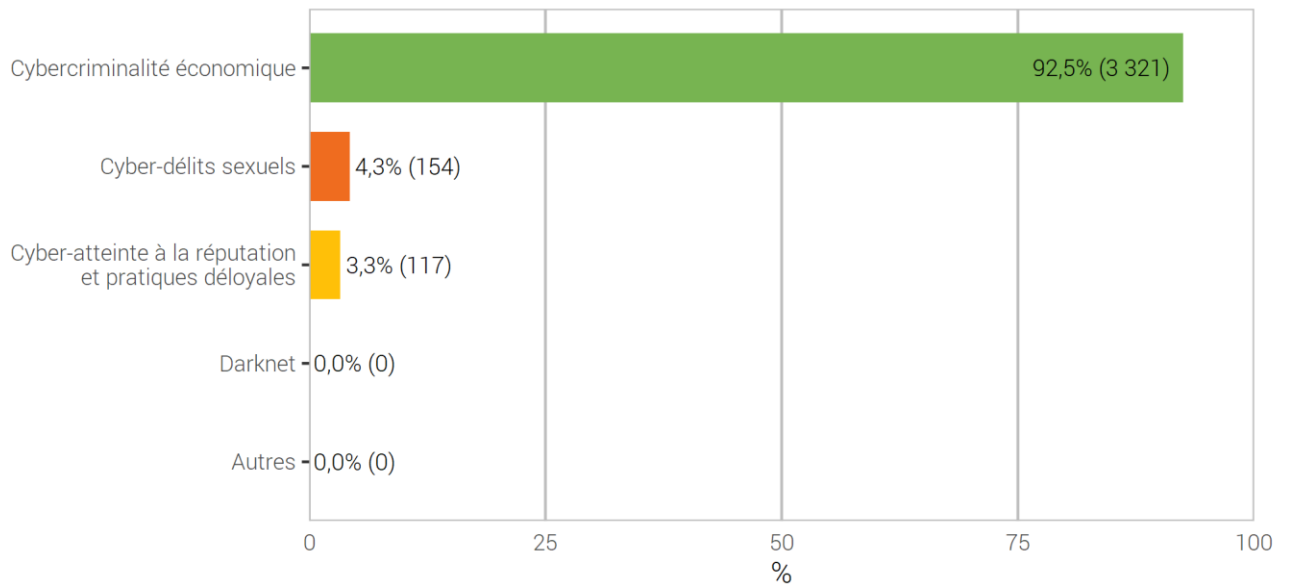
⁴L'art. 179^{decies} CP (usurpation d'identité) est entré en vigueur le 1^{er} septembre 2023.

⁵Recel (art. 160), Violation du secret de fabrication ou du secret commercial (art. 162), Désagréments causés par la confrontation à un AOS (art. 198), Entrave aux services d'intérêt général (art. 239), Faux dans les certificats (art. 252), Discrimination ou incitation à la haine (art. 261^{bis}), Violation du secret de fonction (art. 320), Violation du secret professionnel (art. 321), Violation du secret professionnel en matière de recherche sur l'être humain (art. 321^{bis}), Violation du secret des postes ou des télécommunications (art. 321^{ter}).

3.11.2 Infractions de criminalité numérique par domaine

Infractions de criminalité numérique par domaine

G 37



Source(s): OFS – Statistique policière de la criminalité (SPC) 2023

© OFS 2024

3.11.3 Infractions de criminalité numérique par mode opératoire

Infractions de criminalité numérique par mode opératoire

T 35

	2022		2023		Différence
	Infractions	Élucidations	Infractions	Élucidations	
Total	2 626	22,2%	3 592	12,0%	37%
Cybercriminalité économique	2 293	14,7%	3 321	7,2%	45%
Phishing	117	1,7%	365	2,5%	212%
Hacking: pénétrer un système informatique de force	19	15,8%	13	0,0%	n.s.
Hacking: accéder dans un système informatique au moyen de codes d'accès externes	33	6,1%	65	1,5%	97%
Malware – Ransomware	17	0,0%	12	0,0%	n.s.
Malware – Cheval de Troie e-banking	6	0,0%	2	0,0%	n.s.
Malware – Spyware	4	0,0%	2	0,0%	n.s.
Malware – Rogueware/Scareware	0	–	0	–	0%
Malware – Botnet	1	0,0%	0	–	n.s.
DDoS	1	0,0%	1	0,0%	0%
Cyber-escroquerie	1 872	13,4%	2 610	4,9%	39%
<i>dont: CEO/BEC Fraud</i>	40	7,5%	38	2,6%	n.s.
<i>dont: magasins en ligne frauduleux</i>	76	28,9%	92	13,0%	n.s.
<i>dont: fausses annonces immobilières</i>	81	0,0%	85	0,0%	n.s.
<i>dont: fausses requêtes d'aide</i>	25	0,0%	104	0,0%	316%
<i>dont: fraude à la commission</i>	22	0,0%	32	3,1%	n.s.
<i>dont: arnaque au faux support technique</i>	264	0,0%	438	0,5%	66%
<i>dont: Romance Scam</i>	54	5,6%	63	1,6%	n.s.
<i>dont: petites annonces – objet vendu non payé</i>	25	28,0%	21	14,3%	n.s.
<i>dont: petites annonces – objet payé non livré</i>	651	23,3%	862	7,2%	32%
<i>dont: abus d'identité/de systèmes de paiement personnels pour commettre des fraudes</i>	462	11,5%	668	6,3%	45%
<i>dont: fraude à l'investissement en ligne</i>	93	7,5%	136	3,7%	46%
<i>dont: autre cyber-escroquerie</i>	79	3,8%	71	0,0%	n.s.
Money/package mules	87	85,1%	111	89,2%	28%
Sextorsion (money)	124	3,2%	135	0,7%	n.s.
Vol de crypto-monnaies	12	8,3%	5	0,0%	n.s.
Cyber-délits sexuels	218	89,9%	154	87,0%	-29%
Pornographie interdite	206	93,7%	126	96,0%	-39%
Grooming	5	40,0%	4	25,0%	n.s.
Sextorsion (sexe)	6	0,0%	24	50,0%	n.s.
Live Streaming	1	100,0%	0	–	n.s.
Cyber-atteinte à la réputation et pratiques déloyales	115	43,5%	117	50,4%	n.s.
Cybersquatting	1	0,0%	0	–	n.s.
Cyber-atteinte à la réputation (business)	8	50,0%	4	75,0%	n.s.
Cyberbullying/Cybermobbing	106	43,4%	113	49,6%	n.s.
Darknet	0	–	0	–	0%
Commerce illégal sur le darknet	0	–	0	–	0%
Autres	0	–	0	–	0%
Data leaking	0	–	0	–	0%

Source(s): OFS – Statistique policière de la criminalité (SPC) 2023

© OFS 2024

4 Évolution

4.1 Infractions selon la loi

Infractions selon la loi

T 36

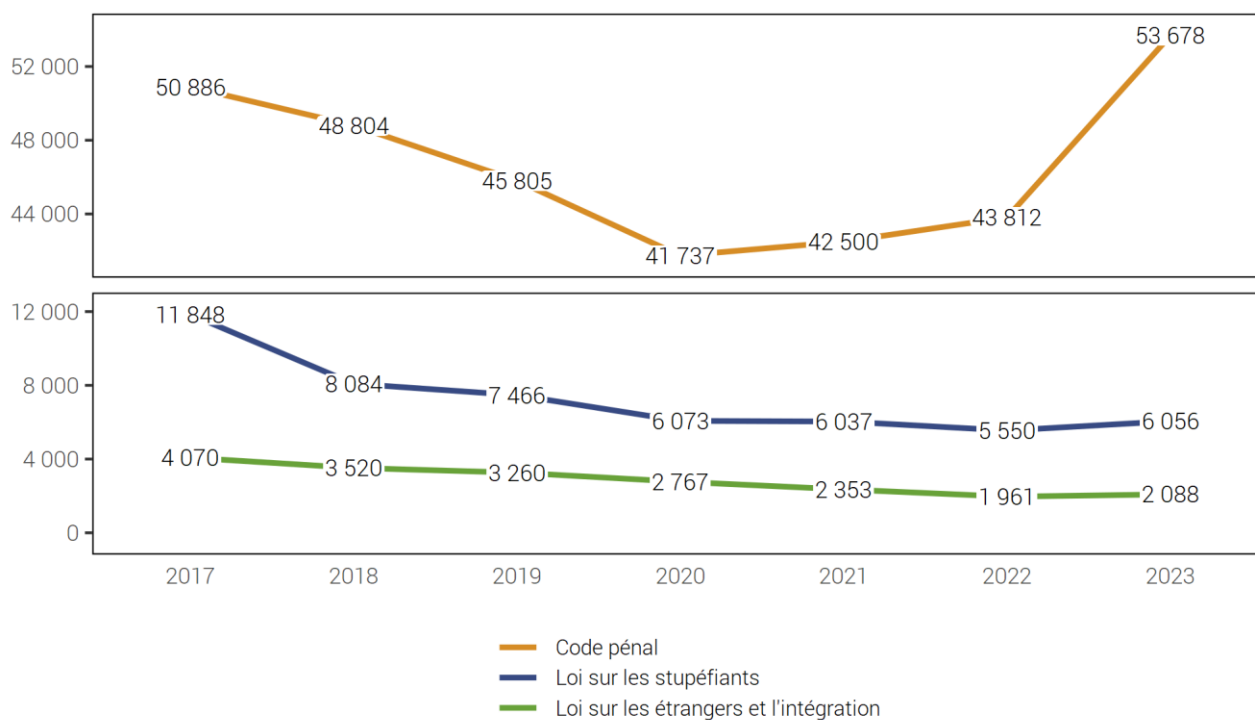
	2017	2018	2019	2020	2021	2022	2023
Code pénal (CP)	50 886	48 804	45 805	41 737	42 500	43 812	53 678
Loi sur les stupéfiants (LStup)	11 848	8 084	7 466	6 073	6 037	5 550	6 056
Loi sur les étrangers et l'intégration (LEI)	4 070	3 520	3 260	2 767	2 353	1 961	2 088

Source(s): OFS – Statistique policière de la criminalité (SPC) 2023

© OFS 2024

Infractions selon la loi

G 38



Source(s): OFS – Statistique policière de la criminalité (SPC) 2023

© OFS 2024

4.1.1 Titres du Code pénal et sélection d'infractions

Titres du Code pénal et sélection d'infractions

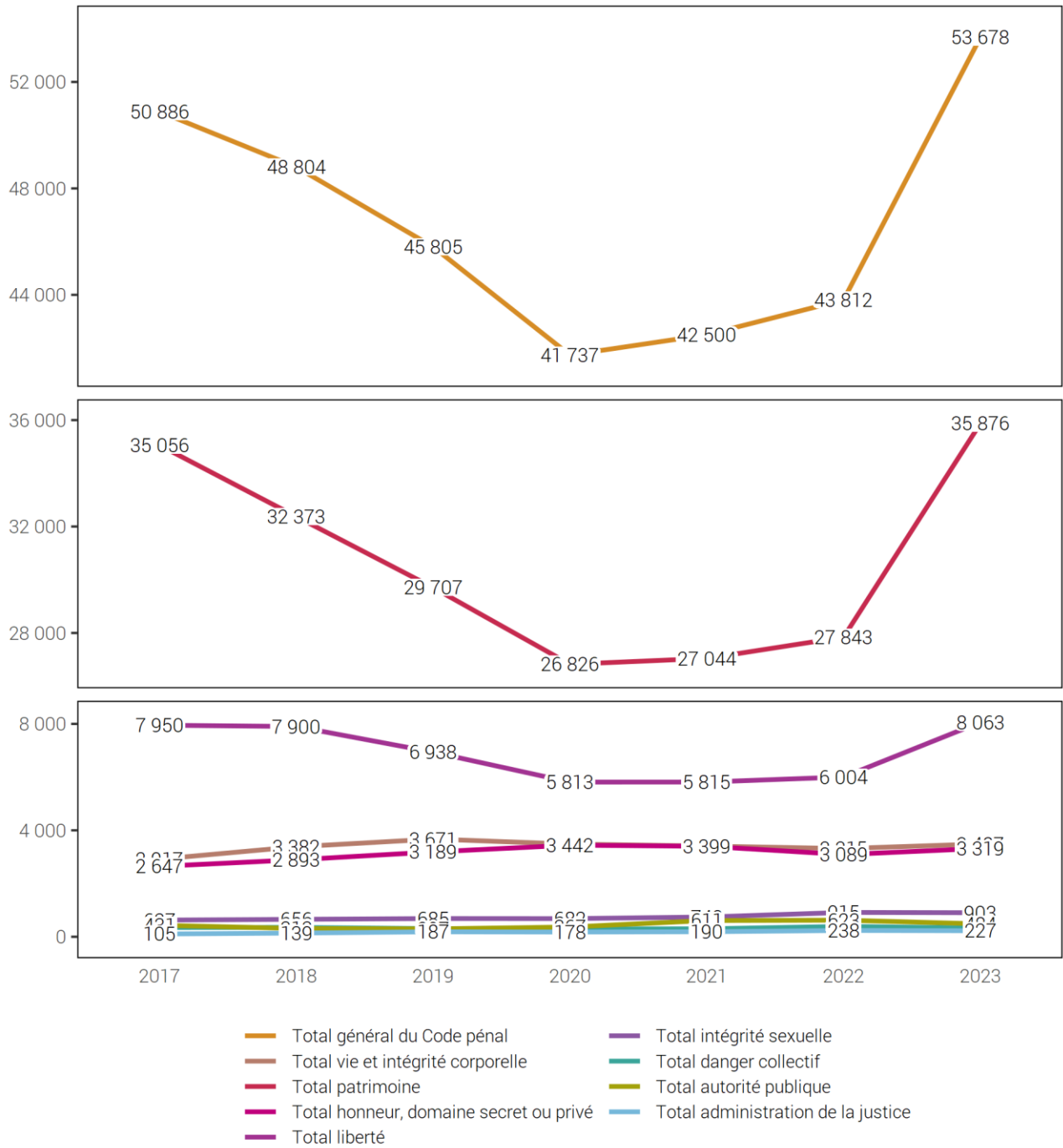
T 37

	2017	2018	2019	2020	2021	2022	2023
Total général du Code pénal	50 886	48 804	45 805	41 737	42 500	43 812	53 678
Total vie et intégrité corporelle	2 917	3 382	3 671	3 483	3 408	3 315	3 487
Homicides consommés (art. 111–113/116)	6	6	4	8	4	3	8
Homicides tentés (art. 111–113/116)	11	14	13	19	17	18	20
Lésions corporelles graves (art. 122)	34	29	31	26	39	15	42
Lésions corporelles simples (art. 123)	693	829	820	723	658	797	749
Total patrimoine	35 056	32 373	29 707	26 826	27 044	27 843	35 876
Vol (sans vol de véhicule) (art. 139)	18 224	16 096	14 525	11 942	11 868	13 082	17 008
dont vol par effraction	4 718	4 856	3 878	2 822	2 878	3 158	4 796
dont vol à l'arraché	199	161	134	98	86	115	202
Vol de véhicule (art. 139)	2 918	2 671	2 398	2 466	2 336	2 464	2 759
Brigandage (art. 140)	261	229	220	207	191	193	272
Dommages à la propriété (sans vol) (art. 144)	4 505	4 267	4 314	4 881	4 716	3 946	4 222
Escroquerie (art. 146)	959	1 325	1 614	1 762	2 242	2 347	3 078
Extorsion et chantage (art. 156)	73	81	92	114	155	139	149
Infractions dans la faillite, poursuites pour dettes (art. 163–171)	11	8	11	12	35	32	19
Total honneur, domaine secret ou privé	2 647	2 893	3 189	3 442	3 399	3 089	3 319
Diffamation et calomnie (art. 173 + 174)	328	319	329	478	549	498	509
Total liberté	7 950	7 900	6 938	5 813	5 815	6 004	8 063
Menaces (art. 180)	1 626	1 838	1 963	1 908	1 957	1 703	1 946
Contrainte (art. 181)	30	37	45	67	71	73	93
Traite d'êtres humains (art. 182)	7	3	12	8	13	7	5
Séquestration et enlèvement (art. 183)	16	29	6	17	15	12	13
Violation de domicile sans vol (art. 186)	304	291	291	381	363	402	397
Total intégrité sexuelle	627	656	685	682	743	915	903
Actes d'ordre sexuel avec des enfants (art. 187)	165	197	195	190	203	222	187
Viol (art. 190)	33	52	46	48	46	57	90
Exhibitionnisme (art. 194)	54	48	50	26	24	25	29
Pornographie (art. 197)	103	126	125	176	168	252	173
Total danger collectif	348	352	305	295	300	390	329
Incendie intentionnel (art. 221)	196	181	152	152	136	184	161
Total autorité publique	431	312	297	367	611	623	484
Violence ou menace contre les autorités ou les fonctionnaires (art. 285)	283	256	239	285	296	212	192
Total administration de la justice	105	139	187	178	190	238	227
Blanchiment d'argent (art. 305 ^{bis})	56	95	127	135	131	192	170
Autres infractions du Code pénal	805	797	826	651	990	1 395	990

Source(s): OFS – Statistique policière de la criminalité (SPC) 2023

© OFS 2024

Code pénal: sélection de titres



Source(s): OFS – Statistique policière de la criminalité (SPC) 2023

4.1.2 Code pénal: infractions par district

Code pénal: infractions par district

T 38

	2017	2018	2019	2020	2021	2022	2023
Lausanne	16 947	15 584	13 944	12 192	13 165	14 464	16 436
Nyon	4 981	5 042	4 879	4 644	4 388	4 693	6 194
Jura-Nord vaudois	5 193	4 922	4 691	4 320	4 474	4 217	5 976
Riviera-Pays-d'Enhaut	6 259	5 702	6 003	4 923	4 348	4 909	5 864
Ouest lausannois	4 767	4 971	4 223	4 042	4 224	4 245	5 336
Morges	3 773	3 748	3 522	3 515	3 402	3 355	4 200
Aigle	2 684	2 627	2 697	2 503	2 570	2 590	2 865
Lavaux-Oron	2 500	2 338	2 372	2 197	2 324	1 985	2 620
Broye-Vully	2 505	2 394	2 067	2 161	2 265	2 020	2 524
Gros-de-Vaud	1 267	1 436	1 407	1 225	1 315	1 278	1 620
Inconnu VD	10	40	0	15	25	56	43

Source(s): OFS – Statistique policière de la criminalité (SPC) 2023

© OFS 2024

4.1.3 Code pénal: infractions par commune

Code pénal: infractions par commune

T 39

	2017	2018	2019	2020	2021	2022	2023
Lausanne	15 574	14 106	12 524	11 204	12 116	13 358	15 047
Yverdon-les-Bains	2 538	2 337	2 283	1 911	1 862	1 891	2 930
Vevey	2 050	1 768	1 890	1 479	1 469	1 600	2 179
Montreux	2 603	2 230	2 457	2 034	1 637	1 917	2 134
Nyon	1 507	1 523	1 293	1 328	1 326	1 456	1 830
Renens (VD)	1 408	1 502	1 358	1 229	1 328	1 205	1 455
Morges	1 097	1 117	989	1 034	1 084	1 014	1 281
Gland	603	653	679	603	599	566	922
Prilly	929	903	595	688	721	613	909
Aigle	786	723	734	570	616	660	864
Ecublens (VD)	683	687	705	531	530	576	857
Payerne	834	785	710	656	725	614	795
Pully	866	779	641	693	685	574	750
Bussigny	556	536	442	498	556	669	734
Crissier	520	573	530	510	553	537	659
Moudon	378	371	375	437	496	514	593
La Tour-de-Peilz	540	558	621	560	478	531	558
Le Mont-sur-Lausanne	451	555	581	343	414	480	509
Bex	350	427	508	414	418	405	491
Villeneuve (VD)	462	356	404	436	465	449	475
Lutry	473	423	494	352	386	320	471
Chavannes-près-Renens	435	430	344	336	320	442	436
Rolle	361	395	422	408	363	286	431
Orbe	320	314	274	322	398	314	429
Epalinges	556	508	453	323	333	351	392
Vallorbe	230	205	211	198	274	209	378
Blonay - Saint-Légier	397	507	438	348	282	313	366
Avenches	337	325	299	231	229	205	342
Oron	263	242	299	262	303	220	313
Coppet	208	239	270	189	207	246	279
Aubonne	248	287	235	183	250	175	269
Préverenges	287	203	176	265	166	141	265
Sainte-Croix	334	260	254	326	280	199	264
Echallens	221	274	224	184	227	194	257
Grandson	343	246	242	225	210	155	256
Romanel-sur-Lausanne	136	166	164	193	145	141	250
Ollon	318	377	371	285	292	297	241
Chavornay	170	200	216	178	217	189	222
Saint-Sulpice (VD)	195	276	215	215	176	150	210
Etoy	197	141	195	118	136	167	208
Autres communes	10 122	10 297	9 690	9 438	9 228	9 469	11 427

Source(s): OFS – Statistique policière de la criminalité (SPC) 2023

© OFS 2024

4.1.4 Infractions de violence

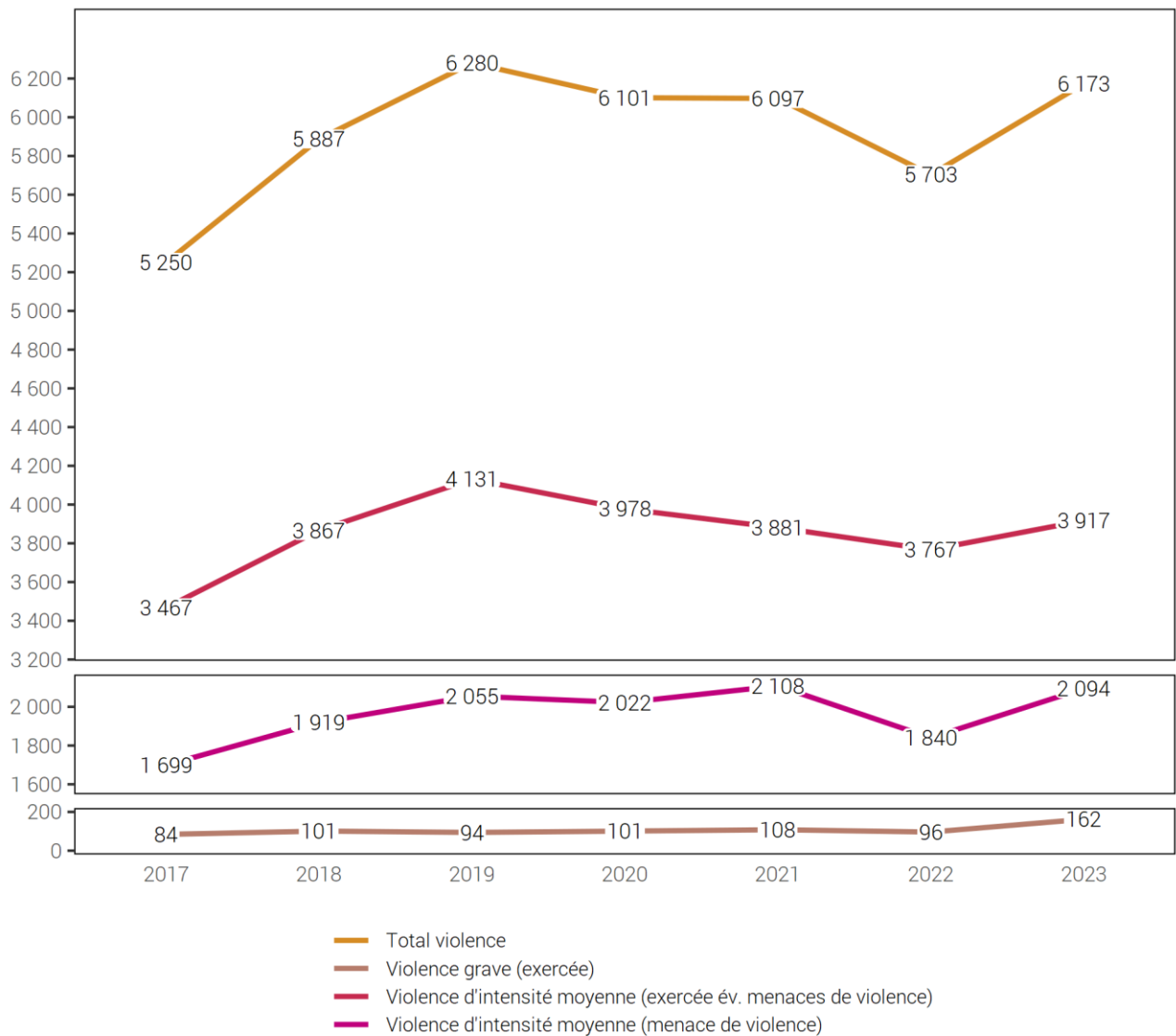
Infractions de violence

T 40

	2017	2018	2019	2020	2021	2022	2023
Total violence	5 250	5 887	6 280	6 101	6 097	5 703	6 173
Total violence grave (exercée)	84	101	94	101	108	96	162
Homicides consommés (art. 111–113/116)	6	6	4	8	4	3	8
avec arme à feu	1	3	0	2	1	1	4
avec arme coupante/tranchante	2	0	1	4	1	1	4
avec arme contondante/d'estoc	0	0	0	1	0	0	0
avec violence physique	2	2	0	0	0	1	0
autre instrument	0	1	3	1	1	0	0
sans notion/inconnu	1	0	0	0	1	0	0
Homicides tentés (art. 111–113/116)	11	14	13	19	17	18	20
avec arme à feu	2	1	0	2	1	1	7
avec arme coupante/tranchante	7	10	8	10	9	12	11
avec arme contondante/d'estoc	0	0	0	0	0	0	0
avec violence physique	2	2	3	6	3	2	1
autre instrument	0	1	2	1	4	2	1
sans notion/inconnu	0	0	0	0	0	1	0
Lésions corporelles graves (art. 122)	34	29	31	26	39	15	42
avec arme à feu	0	0	0	0	0	0	0
avec arme coupante/tranchante	8	1	5	5	6	7	11
avec arme contondante/d'estoc	0	0	0	0	0	0	1
avec violence physique	22	22	22	14	20	4	17
autre instrument	3	4	2	6	10	2	13
sans notion/inconnu	1	2	2	1	3	2	0
Mutilation d'organes génitaux fém. (art. 124)	0	0	0	0	0	0	0
Prise d'otage (art. 185)	0	0	0	0	0	0	0
Viol (art. 190)	33	52	46	48	46	57	90
Brigandage (art. 140 ch. 4)	–	–	–	–	2	3	2
Total violence d'intensité moyenne (exercée év. menaces de violence)	3 467	3 867	4 131	3 978	3 881	3 767	3 917
Lésions corporelles simples (art. 123)	693	829	820	723	658	797	749
Voies de fait (art. 126)	2 046	2 272	2 578	2 477	2 413	2 288	2 413
Participation à rixe (art. 133) ¹	9	73	58	46	50	15	40
<i>Nombre d'affaires</i>	2	8	9	6	11	6	8
Participation à agression (art. 134) ¹	18	57	52	55	49	58	46
<i>Nombre d'affaires</i>	16	36	21	21	27	23	32
Brigandage (art. 140 ch. 1–3)	261	229	220	207	189	190	270
Contrainte (art. 181)	30	37	45	67	71	73	93
Mariage forcé (art. 181a)	0	0	1	0	1	1	0
Séquestration/enlèvement (art. 183)	16	29	6	17	15	12	13
Séq./enl. circonstances aggravantes (art. 184)	0	0	0	0	0	0	0
Contrainte sexuelle (art. 189)	111	85	112	101	135	119	100
Violence ou menace contre les autorités ou les fonctionnaires (art. 285)	283	256	239	285	296	212	192
Extorsion et chantage (art. 156 ch. 3)	–	–	–	–	4	2	1
Total violence d'intensité moyenne (menaces de violence)	1 699	1 919	2 055	2 022	2 108	1 840	2 094
Menaces (art. 180)	1 626	1 838	1 963	1 908	1 957	1 703	1 946
Extorsion et chantage (art. 156 ch. 1,2,4)	73	81	92	114	151	137	148

¹Pour les infractions de rixe et d'agression, on sanctionne la participation. Le nombre d'infractions respecte ainsi le nombre de participants (en tant que personnes prévenues). Le nombre d'affaires correspond quant à lui au nombre de situations où il y a eu une rixe ou une agression.

Infractions de violence



Source(s): OFS – Statistique policière de la criminalité (SPC) 2023

© OFS 2024

4.1.5 Infractions de violence domestiques

Infractions de violence domestiques

T 41

	2017	2018	2019	2020	2021	2022	2023
Total infractions de violence domestique	2 894	3 337	4 180	3 889	3 767	3 422	3 531
Homicides consommés (art. 111–113/116)	3	3	2	3	0	3	7
Homicides tentés (art. 111–113/116)	2	8	8	6	3	5	5
Lésions corporelles graves (art. 122)	6	3	3	6	2	3	3
Lésions corporelles simples (art. 123)	111	151	155	110	112	144	134
Voies de fait (art. 126)	987	1 130	1 490	1 464	1 432	1 245	1 276
Mise en danger vie (art. 129)	5	5	8	3	8	10	9
Injure (art. 177)	878	954	1 339	1 224	1 165	1 060	1 081
Utilisation abusive d'une installation de télécommunication (art. 179 ^{septies})	64	89	53	53	37	41	60
Menaces (art. 180)	648	769	886	810	792	648	700
Contrainte (art. 181)	10	8	16	12	9	14	21
Séquestration et enlèvement (art. 183/184)	5	7	2	4	4	7	3
Actes d'ordre sexuel avec des enfants (art. 187)	51	65	64	48	58	77	66
Actes d'ordre sexuel avec pers. dépendantes (art. 188)	1	0	0	0	0	1	0
Contrainte sexuelle (art. 189)	53	49	75	59	61	63	36
Viol (art. 190)	10	19	14	19	14	14	47
Actes d'ordre sexuel sur personne incapable de discernement (art. 191)	3	4	1	5	2	4	9
Autres articles du CP ²	57	73	64	63	68	83	74

²Autres articles du CP: Incitation et assistance au suicide (art. 115 CP), interruption punissable de grossesse sans consentement de la femme (art. 118.2 CP), mutilation d'organes génitaux féminins (art. 124 CP), exposition (art. 127 CP), remettre à des enfants des substances nocives (art. 136 CP), diffamation (art. 173 CP), calomnie (art. 174 CP), mariage/partenariat forcé (art. 181a CP), prise d'otage (art. 185 CP), abus de la détresse (art. 193 CP), désagréments causés par la confrontation à un acte d'ordre sexuel (art. 198 CP), actes préparatoires pour meurtre, assassinat, lésions corporelles graves, mutilation d'organes génitaux féminins, séquestration et enlèvement, prise d'otage (art. 260^{bis} CP).

Source(s): OFS – Statistique policière de la criminalité (SPC) 2023

© OFS 2024

4.1.6 Infractions contre le patrimoine

Infractions contre le patrimoine

T 42

	2017	2018	2019	2020	2021	2022	2023
Total patrimoine	35 056	32 373	29 707	26 826	27 044	27 843	35 876
Appropriation illégitime (art. 137)	281	324	397	335	354	370	334
Abus de confiance (art. 138)	293	284	319	319	278	336	417
Vol (sans vol de véhicule) (art. 139)	18 224	16 096	14 525	11 942	11 868	13 082	17 008
Vol de véhicule (art. 139)	2 918	2 671	2 398	2 466	2 336	2 464	2 759
Brigandage (art. 140)	261	229	220	207	191	193	272
Soustraction de chose (art. 141)	4	5	3	3	5	7	8
Soustraction de données (art. 143)	13	30	31	16	34	14	17
Accès indu à système informatique (art. 143 ^{bis})	33	36	59	70	86	60	95
Dommmages à la propriété (sans vol) (art. 144)	4 505	4 267	4 314	4 881	4 716	3 946	4 222
Dommmages à la propriété lors de vol (art. 144)	6 623	6 016	4 837	3 905	3 892	3 886	5 910
Escroquerie (art. 146)	959	1 325	1 614	1 762	2 242	2 347	3 078
Utilisation frauduleuse d'un ordinateur (art. 147)	540	660	598	575	614	674	1 312
Filouterie d'auberge (art. 149)	36	41	37	24	28	24	34
Obtention frauduleuse d'une prestation (art. 150)	49	76	48	38	36	54	42
Extorsion et chantage (art. 156)	73	81	92	114	155	139	149
Gestion déloyale (art. 158)	19	23	12	14	13	18	23
Détournement de salaire (art. 159)	0	7	2	2	4	2	5
Recel (art. 160)	109	77	81	50	64	88	89
Banqueroute frauduleuse ou fraude dans la saisie (art. 163)	2	1	0	2	15	17	5
Détournement de valeurs patrimoniales mises sous main de justice (art. 169)	2	4	1	5	6	4	4
Autres infractions contre le patrimoine	112	120	119	96	107	118	93

Source(s): OFS – Statistique policière de la criminalité (SPC) 2023

© OFS 2024

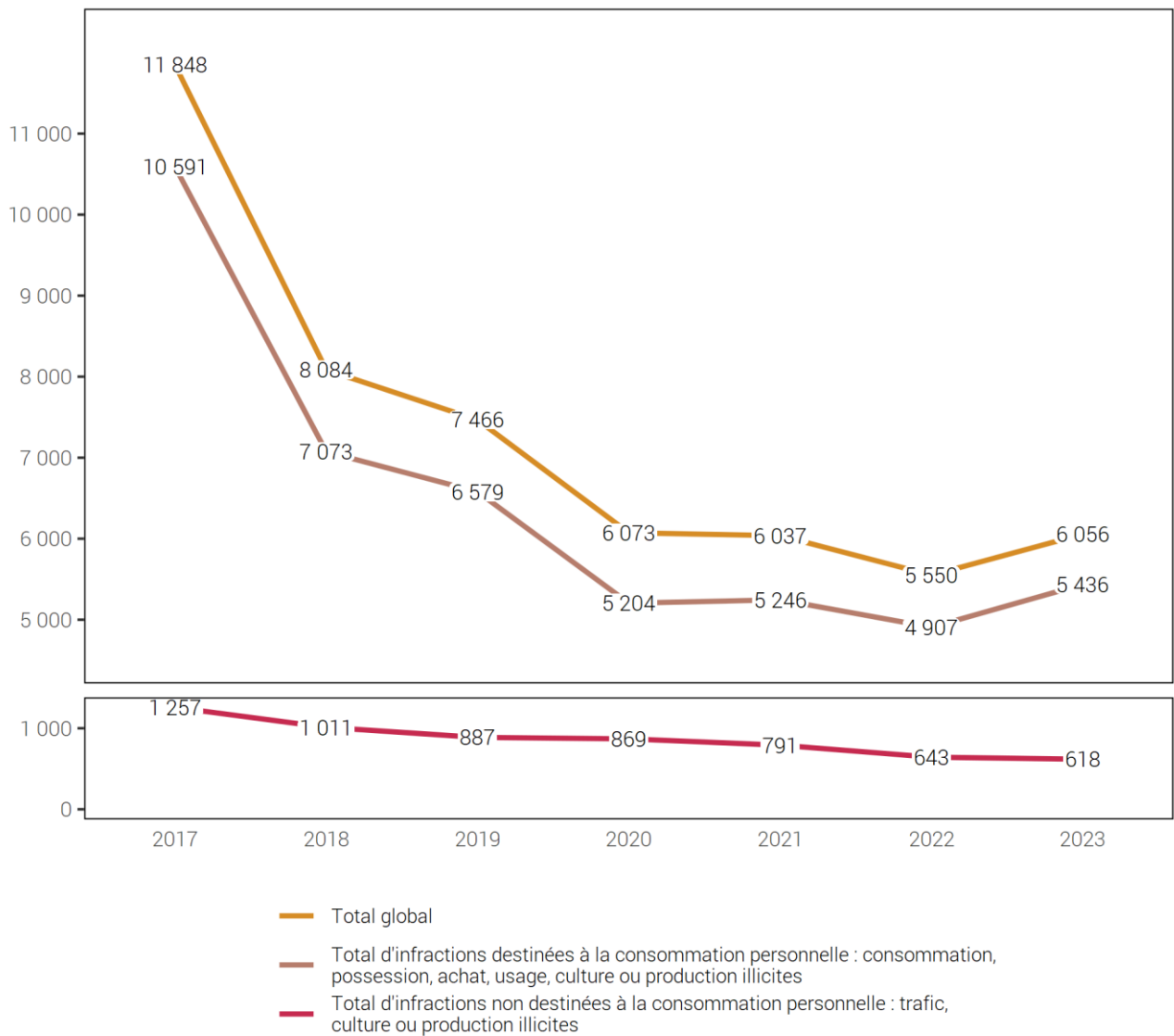
4.1.7 Infractions à la loi sur les stupéfiants

Infractions à la loi sur les stupéfiants³

T 43

	2017	2018	2019	2020	2021	2022	2023
Total global	11 848	8 084	7 466	6 073	6 037	5 550	6 056
Total d'infractions destinées à la consommation personnelle : consommation, possession, achat, usage, culture ou production illicites	10 591	7 073	6 579	5 204	5 246	4 907	5 436
Consommation de stupéfiants	4 818	3 457	3 211	2 539	2 452	2 259	2 512
Cultive, fabrique ou produit de toute autre manière à des fins de consommation personnelle	82	55	29	39	49	20	20
Entrepose, expédie, transporte, importe, exporte ou passe en transit à des fins de consommation personnelle	–	–	0	23	144	154	216
Possède, détient ou acquiert des stupéfiants ou s'en procure à des fins de consommation personnelle	5 691	3 561	3 339	2 603	2 601	2 474	2 688
Total d'infractions non destinées à la consommation personnelle : trafic, culture ou production illicites	1 257	1 011	887	869	791	643	618
dont délits	1 036	815	667	683	587	386	415
Cultive, fabrique ou produit de toute autre manière	9	0	0	0	5	5	14
Entrepose, expédie, transporte, importe, exporte ou passe en transit	6	1	0	3	12	17	6
Aliène ou prescrit des stupéfiants, en procure de toute autre manière à un tiers ou en met dans le commerce	–	–	–	–	359	221	264
Possède, détient ou acquiert des stupéfiants ou s'en procure	376	264	214	258	208	142	131
Finance le trafic illicite de stupéfiants ou sert d'intermédiaire pour son financement	–	–	–	–	1	0	0
Incite à la consommation de stupéfiants ou révèle des possibilités de s'en procurer ou d'en consommer	–	–	–	–	1	1	0
Propose, remet ou rend accessible de toute autre manière des stupéfiants à une personne de moins de 18 ans	–	–	–	–	0	0	0
Autres délits de trafic (art. 20)	–	–	–	–	1	0	0
Ancienne catégorie de trafic	645	550	453	422	–	–	–
dont crimes	221	196	220	186	204	257	203
Cultive, fabrique ou produit de toute autre manière	0	0	0	0	3	19	7
Entrepose, expédie, transporte, importe, exporte ou passe en transit	11	1	0	4	54	31	33
Aliène ou prescrit des stupéfiants, en procure de toute autre manière à un tiers ou en met dans le commerce	–	–	–	–	98	92	74
Possède, détient ou acquiert des stupéfiants ou s'en procure	76	69	68	59	42	96	71
Finance le trafic illicite de stupéfiants ou sert d'intermédiaire pour son financement	–	–	–	–	0	6	1
Incite à la consommation de stupéfiants ou révèle des possibilités de s'en procurer ou d'en consommer	–	–	–	–	7	13	17
Par métier, propose, cède ou permet à des tiers d'avoir accès à des stupéfiants dans les lieux de formation principalement réservés aux mineurs	–	–	–	–	0	0	0
Autres crimes de trafic (art. 20)	–	–	–	–	0	0	0
Ancienne catégorie de trafic	134	126	152	123	–	–	–
Total: autres infractions à la LStup	–	–	0	0	0	0	2
Autres contraventions	–	–	0	0	0	0	2
Autres délits	–	–	0	0	0	0	0

³Dans le cadre de l'harmonisation des codes d'infraction entre VOSTRA (OFJ) et RIPOL (fedpol), de nouveaux codes sont à la disposition de la police pour la saisie des infractions à la LStup et dont l'utilisation harmonisée a débuté le 1^{er} janvier 2021. Pour cette raison, la catégorisation des infractions à la LStup dans la SPC a dû être remaniée. Les nouvelles catégories s'inspirent de la classification internationale des infractions (ICCS) à des fins statistiques publiée par l'Office des Nations Unies contre la drogue et le crime (UNODC) qui sépare notamment ce qui concerne la consommation personnelle (contravention) et ce qui n'est pas destiné à la consommation personnelle (délit et crime en fonction de la quantité ou la manière d'agir comme en bande ou par métier).



Source(s): OFS – Statistique policière de la criminalité (SPC) 2023

© OFS 2024

4.1.8 Loi sur les stupéfiants: infractions par district

Loi sur les stupéfiants: infractions par district

T 44

	2017	2018	2019	2020	2021	2022	2023
Lausanne	6 040	4 102	3 651	3 122	2 723	2 854	3 142
Jura-Nord vaudois	1 684	910	967	731	733	652	960
Riviera-Pays-d'Enhaut	1 320	980	901	672	678	599	546
Nyon	921	619	645	403	491	293	291
Morges	370	333	385	330	382	272	278
Aigle	417	232	170	145	235	256	227
Ouest lausannois	361	303	246	201	302	279	209
Broye-Vully	358	255	237	240	234	175	184
Gros-de-Vaud	179	138	108	99	139	57	110
Lavaux-Oron	194	212	156	130	117	113	108
Inconnu VD	4	0	0	0	3	0	1

Source(s): OFS – Statistique policière de la criminalité (SPC) 2023

© OFS 2024

4.1.9 Loi sur les stupéfiants: infractions par commune

Loi sur les stupéfiants: infractions par commune

T 45

	2017	2018	2019	2020	2021	2022	2023
Lausanne	5 814	3 923	3 393	2 955	2 541	2 699	3 000
Yverdon-les-Bains	898	453	537	403	306	337	621
Vevey	607	400	334	254	309	305	327
Morges	150	128	203	170	208	175	148
Montreux	441	403	380	293	246	209	137
Le Mont-sur-Lausanne	140	98	163	139	167	121	110
Payerne	184	118	101	95	93	104	103
Renens (VD)	193	146	99	81	178	136	93
Vallorbe	228	105	130	71	106	91	89
Nyon	465	294	244	157	197	81	82
Aigle	151	84	57	62	70	96	72
Echallens	98	46	24	39	71	24	60
Villeneuve (VD)	56	28	21	16	49	57	53
Orbe	175	46	77	66	71	37	46
Sainte-Croix	112	98	60	58	31	78	45
Prilly	32	29	38	32	53	37	43
Bex	64	46	31	19	10	22	35
Moudon	68	57	57	47	71	28	31
Coppet	25	30	31	23	63	37	29
Gland	61	52	77	26	49	28	29
Avenches	37	23	9	17	18	10	27
Oron	37	31	26	37	26	22	27
Blonay - Saint-Légier	36	34	41	15	20	24	26
Pully	51	78	41	34	22	34	26
Bavois	8	13	9	6	16	25	23
Bussigny	42	31	38	22	29	25	22
Grandson	76	38	33	25	67	13	22
La Tour-de-Peilz	137	63	86	45	42	31	22
Corsier-sur-Vevey	51	37	24	23	14	16	20
Epalinges	53	53	76	19	9	25	18
Lonay	22	10	5	5	18	4	18
Crissier	21	26	14	21	13	32	17
Rennaz	30	10	10	2	18	13	16
Crans (VD)	30	18	20	16	7	17	14
Saint-Cergue	42	10	14	2	6	4	14
Chavannes-près-Renens	16	24	18	22	5	10	13
Leysin	23	14	12	3	23	8	13
Bourg-en-Lavaux	6	17	6	6	10	3	12
Bursins	10	8	21	15	19	8	12
Chavornay	17	27	28	15	22	19	12
Autres communes	1 141	935	878	717	744	505	529

Source(s): OFS – Statistique policière de la criminalité (SPC) 2023

© OFS 2024

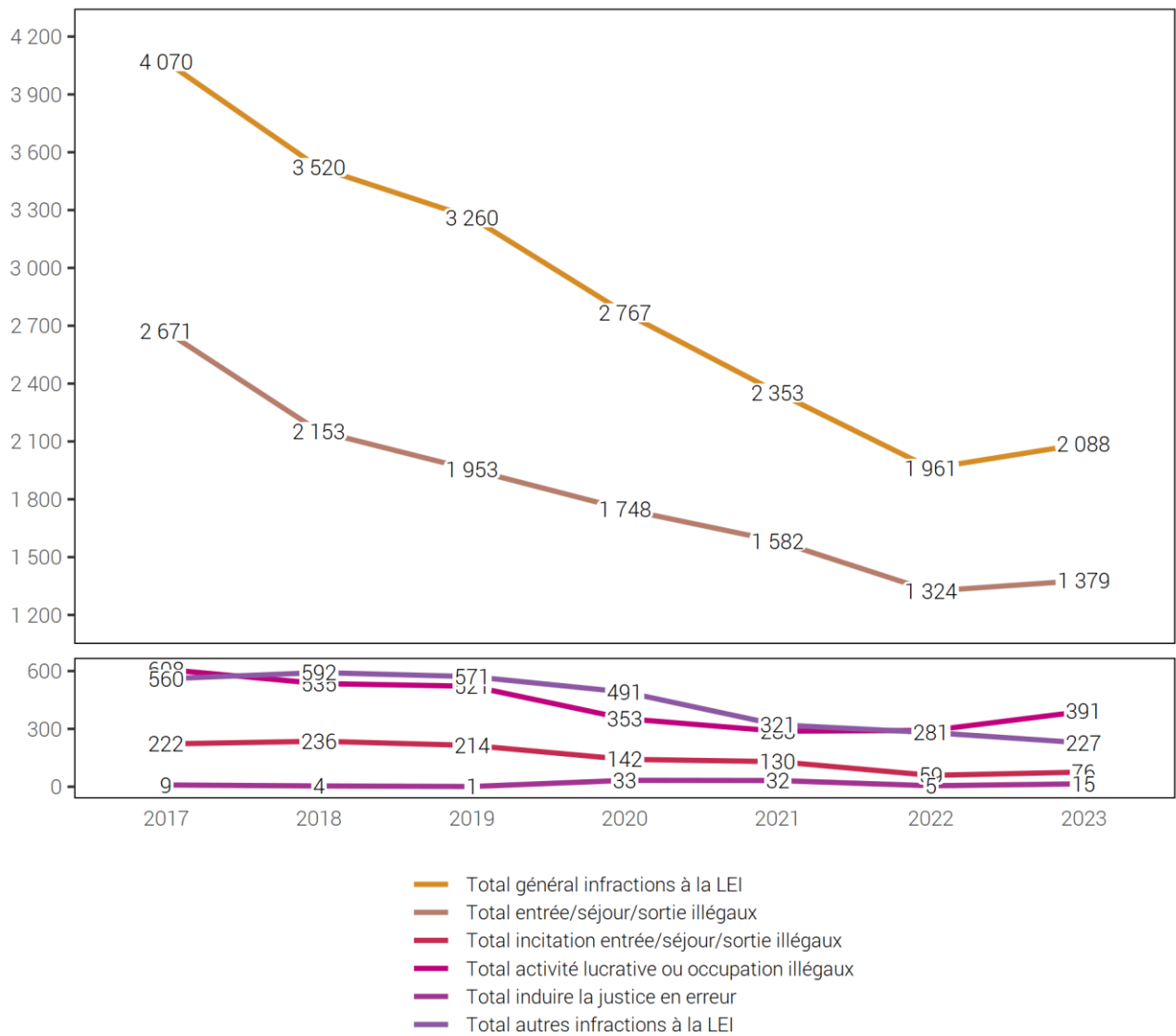
4.1.10 Infractions à la loi sur les étrangers et l'intégration

Infractions à la loi sur les étrangers et l'intégration⁴

T 46

	2017	2018	2019	2020	2021	2022	2023
Total général infractions à la LEI	4 070	3 520	3 260	2 767	2 353	1 961	2 088
Total entrée/séjour/sortie illégaux	2 671	2 153	1 953	1 748	1 582	1 324	1 379
Entrée illégale (y.c. par négligence)	105	96	115	100	79	58	75
Séjour illégal (y.c. par négligence)	2 557	2 051	1 820	1 603	1 473	1 256	1 296
Entrée ou sortie illégale sans passer par un poste frontière autorisé (y.c. par négligence)	0	0	13	39	29	10	8
Entrée illégale à l'étranger (y.c. par négligence)	9	6	5	6	1	0	0
Total incitation entrée/séjour/sortie illégaux	222	236	214	142	130	59	76
Incitation à l'entrée/sortie ou au séjour illégal	214	227	104	117	125	55	67
Incitation à l'entrée, à la sortie ou au séjour illégal dans un Etat Schengen	0	0	100	14	0	0	0
Incitation à l'entrée illégale à l'étranger	0	0	10	11	5	4	9
Assist. illég., but enrichissement ou dans une assoc.	8	9	–	–	–	–	–
Total activité lucrative ou occupation illégaux	608	535	521	353	288	292	391
Activité lucrative sans autorisation (y.c. par négligence)	350	305	290	203	180	256	310
Incitation à l'activité lucrative sans autorisation	4	5	6	9	3	10	5
Emploi (répété) d'étrangers sans autoris. (y.c. par négligence)	254	225	225	141	105	26	76
Changer d'emploi sans autoris. (y.c. par négligence)	0	0	0	0	0	0	0
Total induire la justice en erreur	9	4	1	33	32	5	15
Induire la justice en erreur	3	1	0	30	30	4	15
Comportement frauduleux dans le domaine de mariage blanc	6	3	1	3	2	1	0
Total autres infractions à la LEI	560	592	571	491	321	281	227
Non-respect d'une assign. à un lieu de résidence	557	590	569	488	319	281	213
Viol. de l'obligation de déclarer son arrivée/départ (y.c. par négligence)	0	0	1	1	0	0	1
Déplacement de résidence dans un autre canton sans autoris. (y.c. par négligence)	0	0	0	0	0	0	0
Non-respect des conditions dont l'autoris. est assortie (y.c. par négligence)	2	0	0	1	1	0	0
Non-respect de l'obligation de collaborer, doc. de voyage (y.c. par négligence)	0	0	0	0	1	0	0
Traitement illicite de données perso. dans les syst. d'information sur les visas	–	–	0	0	0	0	0
Viol. des obligations relatives à la communication des postes vacants (y.c. par négligence)	–	–	0	0	0	0	0
Violation de l'obligation d'annonce ou des conditions liées à l'ann. (y.c. par négligence)	–	–	0	1	0	0	13
Opposition à un contrôle (y.c. par négligence)	–	–	0	0	0	0	0
Autres infractions à la LEI	1	2	1	–	–	–	–

⁴Le 1^{er} janvier 2019, la loi fédérale sur les étrangers (LEtr) a été modifiée. Elle est maintenant connue sous le nom de loi fédérale sur les étrangers et l'intégration (LEI). Les codes dont dispose la police pour enregistrer les infractions à la LEI ont également changé. Par conséquent, ce tableau d'évaluation contient toujours la ligne Assist. illég., but enrichissement ou dans une assoc., bien que cela ne corresponde pas à un code LEI, mais à un code LEtr qui n'est plus valable depuis le 01.01.2019.



Source(s): OFS – Statistique policière de la criminalité (SPC) 2023

© OFS 2024

4.1.11 Loi sur les étrangers et l'intégration: infractions par district

Loi sur les étrangers et l'intégration: infractions par district

T 47

	2017	2018	2019	2020	2021	2022	2023
Lausanne	1 862	1 487	1 279	1 307	980	931	867
Jura-Nord vaudois	620	549	612	367	240	217	323
Riviera-Pays-d'Enhaut	452	428	366	247	227	178	270
Morges	172	146	148	187	201	161	171
Nyon	386	403	328	296	312	184	165
Ouest lausannois	169	118	149	97	161	109	92
Aigle	141	105	104	84	97	76	63
Lavaux-Oron	54	81	75	53	44	38	46
Broye-Vully	165	170	181	108	66	52	41
Gros-de-Vaud	47	29	18	21	25	14	41
Inconnu VD	2	4	0	0	0	1	9

Source(s): OFS – Statistique policière de la criminalité (SPC) 2023

© OFS 2024

4.1.12 Loi sur les étrangers et l'intégration: infractions par commune

Loi sur les étrangers et l'intégration: infractions par commune

T 48

	2017	2018	2019	2020	2021	2022	2023
Lausanne	1 798	1 402	1 229	1 254	942	903	835
Yverdon-les-Bains	380	323	404	207	102	104	184
Vevey	297	269	243	143	147	98	171
Morges	72	70	46	106	122	97	88
Montreux	100	103	74	72	53	56	63
Vallorbe	124	121	108	78	52	51	50
Nyon	104	62	49	69	86	42	46
Chavornay	4	15	11	7	5	8	28
Renens (VD)	80	56	64	49	94	51	27
Payerne	84	113	113	49	34	28	22
Prilly	34	9	31	19	33	14	20
La Tour-de-Peilz	16	27	22	5	7	6	19
Le Mont-sur-Lausanne	39	53	26	28	24	14	18
Chavannes-de-Bogis	39	66	35	28	21	16	16
Aigle	60	35	43	18	35	23	15
Bursins	19	14	9	14	25	21	14
Cossonay	5	4	15	8	10	9	14
Bussigny	20	15	24	4	16	10	13
Gland	21	18	21	31	47	14	13
Villeneuve (VD)	17	17	9	15	21	15	13
Lutry	17	5	15	11	9	4	12
Ollon	10	11	11	15	6	9	12
Orbe	14	4	6	14	12	3	12
Rolle	21	21	20	23	16	4	12
Chavannes-près-Renens	2	10	7	8	5	7	11
Pully	10	43	19	20	16	18	11
Aubonne	10	2	7	7	5	2	10
Bex	23	31	25	17	13	4	10
Ecublens (VD)	16	8	8	5	8	16	10
Etoy	12	10	5	6	7	7	10
Allaman	7	11	7	22	6	9	9
Coppet	51	36	30	40	44	21	9
Epalinges	13	20	21	10	4	9	9
Lucens	12	12	10	22	12	7	9
Sainte-Croix	32	38	32	9	10	10	9
Bavois	1	7	7	11	29	15	8
Bourg-en-Lavaux	7	12	9	0	8	9	8
Cugy (VD)	1	2	0	2	2	2	8
Echallens	12	7	0	2	8	1	8
Mies	20	25	22	18	15	12	8
Autres communes	466	413	423	301	242	212	224

Source(s): OFS – Statistique policière de la criminalité (SPC) 2023

© OFS 2024

5 Suppléments cantonaux

5.1 Événements cantonaux

Choix d'événements avec interventions policières: évolution des événements

T 49

	2022	2023	Différence
Total incendies	279	275	n.s.
dont cause inconnue	118	115	n.s.
dont cause technique	83	90	n.s.
dont cause naturelle	6	5	n.s.
Total incendies de véhicule	61	69	n.s.
Total explosions	2	0	n.s.
Total décès extraordinaires	275	258	n.s.
dont cause naturelle	73	61	n.s.
dont autre cause	200	192	n.s.
Total suicides	290	246	-15%
dont par arme à feu	22	11	n.s.
dont par pendaison	34	32	n.s.
dont par noyade	2	4	n.s.
dont par inhalation de gaz	4	4	0%
dont par empoisonnement	0	0	0%
dont par absorption de médicaments	10	4	n.s.
dont par collision	11	18	n.s.
dont par précipitation dans le vide	23	10	n.s.
dont par arme blanche	2	2	0%
dont par étouffement	0	1	n.s.
dont par immolation (par le feu)	0	2	n.s.
dont par explosion	0	0	0%
dont par le biais d'une organisation d'aide au suicide	179	156	-13%
dont par électrocution	0	0	0%
dont par autres modalités/modalités inconnues	0	1	n.s.
Total tentatives de suicide	13	28	n.s.
Total accidents (sans LCR)	163	119	-27%
dont de travail	90	67	-26%
dont de sport ou loisir	27	9	n.s.
dont noyade ou accident de plongée	9	10	n.s.
dont de montagne	4	4	0%
dont d'avion/aérien	6	8	n.s.
dont de navigation	7	6	n.s.
dont de chemin de fer (y.c. de téléphérique et funiculaire)	2	4	n.s.
dont avalanche	0	0	0%
dont accident chimique (poison, gaz)	2	2	0%
dont autres accidents	6	6	0%
Total personnes disparues	1	0	n.s.
dont disparue	0	0	0%
dont évadée	0	0	0%
dont en fuite	1	0	n.s.
Total interventions dans la sphère privée	2	12	n.s.

Source(s): OFS – Statistique policière de la criminalité (SPC) 2023

© OFS 2024

6 Glossaire méthodologique

6.1 Introduction

La statistique policière de la criminalité (SPC) recense les faits relevant du droit pénal que la police a enregistrés. Il s'agit d'infractions aux différents articles du Code pénal (CP), mais également aux dispositions pénales relevant des lois fédérales annexes. En outre, les infractions à la LEI et à la LStup sont recensées de façon détaillée, mais font l'objet d'une exploitation séparée.

Ne sont pas comprises dans la SPC les actions illégales dont la police n'a pas eu connaissance (chiffre noir de la criminalité) ou qui débouchent directement sur une procédure judiciaire par d'autres voies.

6.2 Définitions

6.2.1 Le cas/l'affaire

Par cas, on entend l'ensemble des infractions enregistrées dans le cadre d'une plainte ou d'une procédure d'enquête policière. En raison des différentes répartitions cantonales des compétences et des systèmes informatiques, il n'est pas possible de procéder à des évaluations au niveau des cas. Dans la SPC, le nombre de cas est certes indiqué, mais leur comptage dans la SPC n'est pas au premier plan.

6.2.2 L'infraction

Une infraction est un acte punissable défini par le Code pénal ou par une disposition pénale des lois fédérales annexes. La notion d'acte utilisée pour la SPC découle de la définition fournie par le texte de loi (homicide, participation à une rixe, gestion déloyale, etc.). Sont dénombrés les actes délictueux clairement identifiables, sans égard au nombre de lésés. Ce dernier est exploité séparément.

6.2.3 L'Élucidation

Une infraction est considérée comme élucidée lorsque, du point de vue de la police, une personne peut être identifiée en tant que prévenue de cette infraction. S'il s'agit d'une infraction collective, c'est-à-dire d'un groupe de personnes suspectées, l'infraction est réputée élucidée dès qu'une seule de ces personnes a été identifiée. Cette personne figure dans la SPC comme personne prévenue. Le statut «élucidé» se réfère à l'infraction et non à l'affaire dans son ensemble. Si plusieurs infractions ont été enregistrées pour une même affaire, il est indiqué séparément pour chaque infraction si une ou plusieurs personnes prévenues ont été identifiées et si, par conséquent, l'infraction est élucidée ou non.

6.2.4 La personne prévenue

Est considérée comme prévenue toute personne soupçonnée, accusée ou mise en cause pour une infraction dans une plainte pénale, une dénonciation ou par une autorité pénale dans un acte de procédure. Sont également considérées comme des personnes prévenues:

- les instigateurs (art. 24 CP),
- les coauteurs ainsi que
- les complices (art. 25 CP).

La qualité de partie d'une personne correspond à l'état provisoire des connaissances de la police et ne préjuge en rien d'une éventuelle procédure judiciaire ultérieure: elle peut changer dans le courant de la procédure.

6.2.5 La personne lésée

Est considérée comme personne lésée, toute personne physique ou morale qui, selon ses propres déclarations, le témoignage de tiers ou les investigations de la police, a subi une atteinte à son intégrité physique, psychique, sexuelle, sociale ou économique causée par un acte contraire au droit. Les personnes morales et les personnes physiques sont mentionnées séparément dans la SPC.

6.2.6 La population résidente permanente

Dans le cadre du nouveau système de recensement de la population, la statistique de la population et des ménages (STATPOP) a remplacé la statistique de l'état annuel de la population (ESPOP). Avec l'introduction de la STATPOP, la notion de «population résidente permanente» a été redéfinie compte tenu des recommandations internationales (ordonnance du 19 décembre 2008 sur le recensement fédéral de la population RS 431.112.1, art. 2, let. d). La population résidente permanente, telle qu'elle est définie dans la STATPOP à partir de 2010, comprend, en plus de la population qui était considérée dans l'ESPOP, les personnes relevant du domaine de l'asile qui résident en Suisse depuis au moins douze mois. Dans la STATPOP, les titulaires d'une autorisation de séjour de courte durée (livret L), les personnes admises provisoirement (livret F) et les requérants d'asile (livret N) sont pris en compte dans la population résidente permanente, pour autant que la durée de leur séjour en Suisse n'excède pas douze mois. Dans la SPC, la durée du séjour en Suisse d'une personne prévenue ou lésée n'est pas connue. Les titulaires d'un livret F ou N entrent par conséquent dans la catégorie de la «population relevant du domaine de l'asile». Les titulaires du livret L entrent quant à eux dans la catégorie des «autres étrangers».

6.2.7 Etat des communes

Dans la SPC, l'état des communes se réfère toujours à celui du 1^{er} janvier 2023. Les fusions de communes sont rétroactivement appliquées pour les années précédentes afin d'être en mesure de comparer les communes dans le temps.

6.3 Principes d'exploitation des données

6.3.1 Statistique de sortie

La statistique policière de la criminalité est une statistique de sortie, c'est-à-dire que la date de l'infraction prise en compte dans les analyses ne correspond pas à la date effective de l'acte, mais à la date à laquelle la police a communiqué le cas à l'OFS. Les chiffres de l'année précédente sont ainsi disponibles très rapidement en début d'année, ce qui permet de dresser un état des lieux actuel.

La date de sortie est la date à laquelle la police a terminé son travail de saisie. Un cas est considéré comme clos au plus tard lorsque les premiers faits ont été enregistrés et que le dossier a été transmis au juge d'instruction ou au ministère public, ou qu'il n'est plus traité jusqu'à nouvel ordre.

6.3.2 Principe du lieu de commission de l'infraction

La SPC ne prend en compte que les infractions qui ont eu lieu en Suisse ou dont le dommage est survenu en Suisse. Pour les exploitations cantonales de la SPC, le principe du lieu de l'infraction s'applique, ce qui signifie que les autorités policières cantonales ne tiennent compte pour la SPC que des cas dont le lieu de l'infraction se situe sur le territoire cantonal.

6.3.3 Comptage des personnes ou comptage unique

Les personnes prévenues de plusieurs infractions sont indiquées une fois pour chaque infraction dans la liste des infractions établie lors de l'exploitation des données de la SPC. En ce qui concerne la liste des infractions par article de loi violé et la liste des éventuels sous-totaux, une personne prévenue n'est cependant comptée qu'une seule fois comme personne réelle, indépendamment du nombre d'infractions qui lui sont imputées, sans quoi le nombre de personnes prévenues par rapport à l'ensemble de la population ne correspondrait plus à la réalité.

Le principe du comptage simple s'applique également aux analyses relatives aux personnes lésées.

6.3.4 Chiffres absolus

Les chiffres absolus représentent les fréquences recensées des cas, des infractions, des prévenus, des lésés, etc. comme chiffres pris isolément. En général, les chiffres absolus ne permettent pas de comparaison entre différentes valeurs de départ.

6.3.5 Chiffres relatifs

Les ratios sont obtenus par la division de deux valeurs absolues. Ainsi, la valeur à mesurer (p. ex. nombre d'infractions) est mise en relation avec une autre valeur qui sert de mesure (p. ex. l'effectif de la population). Ces ratios permettent ainsi une meilleure comparabilité entre différents ensembles (p. ex. comparaisons entre cantons ou comparaisons entre différentes parties de la population).

Valeur de la fréquence (VF)

La valeur de la fréquence est le nombre d'infractions enregistrées au total ou en référence à un seul article de loi calculé pour 1000 habitants. Ce calcul se base sur les chiffres de la population résidante permanente à la fin de l'année précédente. Les chiffres utilisés sont ceux de l'ESPOP jusqu'en 2010 et dès 2011, ceux de la nouvelle STATPOP.

$$VF = \frac{\text{Infractions enregistrées} \times 1000}{\text{Effectif de la population}}$$

La pertinence de la valeur de la fréquence est restreinte par le fait que les voyageurs, les touristes, les visiteurs, etc. (soit toutes les personnes qui ne sont pas officiellement inscrites en Suisse) ne sont pas compris dans l'effectif de la population suisse. Les infractions commises par des personnes appartenant à cette catégorie sont également recensées dans la statistique policière de la criminalité. Lors de l'interprétation des valeurs de la fréquence, il faut prendre en considération le fait que la part de la population fluctuante n'est pas de taille égale partout, qu'elle est la plus importante dans les places économiques, les lieux touristiques ou les autres centres, et qu'en de tels endroits, elle peut entraîner des distorsions à la hausse.

6.3.6 Graphiques

Dans les graphiques, la somme des pourcentages n'équivaut pas toujours à 100% en raison des arrondis. Par exemple, trois fois 33,33% (arrondi 33,3%) donne un total de 99,9% au lieu de 100%.