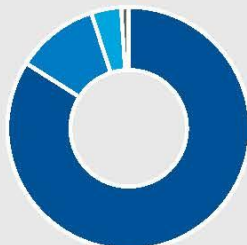


OFS Statistique policière de la criminalité (SPC)

Rapport annuel Vaud 2022

Infractions dans le canton de Vaud



51'936

Total des infractions enregistrées en 2022

- 84% Code pénal (43'812) **+3%**
- 11% LStup (5'550) **-8%**
- 4% LEI (1'961) **-17%**
- 1% Lois fédérales annexes (613)

Patrimoine



64% des infractions au code pénal contre le patrimoine **+3% par rapport à 2021**

13'082 vols +10%, dont :

3'955 cambriolages **+11%**
vols par effraction et vols par introduction clandestine

193 brigandages +1%

3'946 dommages à la propriété -16%

2'464 vols de véhicule +5%, dont :

885 vols de cyclomoteurs électriques **+45%**



Sur 2'347 escroqueries +5%
env. 80% ont une composante cyber

Personnes



23% des infractions au code pénal contre des personnes

14% concernent la liberté

8% concernent la vie et l'intégrité corporelle

2% concernent l'intégrité sexuelle

3 homicides consommés, 3 dans la sphère privée

Violences domestiques

3'422 infractions liées à la violence domestique **(-9%)** dans le cadre de **1'499** affaires

27% des affaires de violence domestique débouchent sur une mesure d'expulsion de l'auteur de son domicile

Cyberescroqueries et préjudices pour les victimes



Dans plus de la moitié des cas, l'auteur utilise un des 3 modes opératoires suivants :

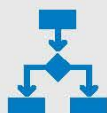
- 25% arnaque aux petites annonces - objet non livré
- 18% abus d'identité / de système de paiement personnel pour commettre des fraudes
- 10% arnaque au faux support technique

13'940'652 CHF



Fraudes à l'investissement en ligne (118 cas*)

4'138'847 CHF



Arnaques au président (47 cas*)

3'642'688 CHF



Arnaques aux sentiments (69 cas*)

1'446'048 CHF



Arnaques au faux support technique (304 cas*)

* Ce nombre correspond aux affaires traitées par la division Enquêtes cyber de la Police cantonale vaudoise

Table des matières

1	Introduction	7		
1.1	Généralité	7		
1.1.1	Évolution annuelle des infractions et du volume des prévenus au Code pénal, à la Loi sur les stupéfiants et à la Loi sur les étrangers et l'intégration	7		
1.2	Criminalité numérique	8		
1.3	Cambriolages et dommages à la propriété	10		
1.4	Violences domestiques	11		
1.5	Loi sur les stupéfiants	12		
2	Aperçu	14		
2.1	Infractions selon la loi	14		
2.1.1	Répartition des infractions selon la loi	14		
2.1.2	Élucidations et évolution des infractions selon la loi	15		
2.2	Infractions du Code pénal (CP)	15		
2.2.1	Répartition selon les titres du Code pénal (CP)	15		
2.2.2	Titres du Code pénal et sélection d'infractions: élucidations et évolution des infractions	16		
2.2.3	Sélection d'infractions du Code pénal avec indication des élucidations (y compris celles des années précédentes)	17		
2.3	Infractions selon la répartition géographique	18		
2.3.1	Code pénal (CP)	18		
2.3.2	Loi sur les stupéfiants (LStup)	21		
2.3.3	Loi sur les étrangers et l'intégration (LEI)	24		
2.4	Personnes prévenues selon la loi	27		
2.4.1	Personnes prévenues selon la loi, le groupe d'âge et le sexe	27		
2.4.2	Répartition de l'âge et du sexe selon la loi	27		
2.4.3	Nationalité des personnes prévenues selon la loi (CH/étrangers selon le statut de séjour)	29		
2.4.4	Personnes prévenues selon la loi, nationalité et le statut de séjour	31		
2.4.5	Nombre d'infractions dans une année civile par personne prévenue	34		
2.4.6	Nombre de personnes prévenues par infraction au Code pénal (CP)	35		
3	Partie détaillée	36		
3.1	Infractions de violence	36		
3.1.1	Infractions de violence: répartition selon le type de violence	36		
3.1.2	Infractions de violence: élucidations et évolution des infractions	37		
3.1.3	Infractions de violence selon l'endroit	38		
3.1.4	Infractions de violence selon l'instrument	40		
3.1.5	Personnes prévenues d'infractions de violence selon l'âge, le sexe et la nationalité	42		
3.1.6	Personnes lésées d'infractions de violence selon l'âge et le sexe	43		
3.2	Violence domestique	44		
3.2.1	Violence domestique: répartition selon l'infraction	44		
3.2.2	Violence domestique: évolution des infractions	45		
3.2.3	Violence domestique: type de relation entre personne lésée et prévenue	46		
3.3	Infractions contre l'intégrité sexuelle	47		
3.3.1	Infractions contre l'intégrité sexuelle: répartition selon l'infraction	47		
3.3.2	Infractions contre l'intégrité sexuelle: élucidations et évolution des infractions	47		
3.3.3	Infractions contre l'intégrité sexuelle selon l'endroit	48		
3.4	Infractions contre le patrimoine	49		
3.4.1	Infractions contre le patrimoine: répartition selon l'infraction	49		
3.4.2	Infractions contre le patrimoine: élucidations et évolution des infractions	50		
3.5	Brigandage	51		
3.5.1	Brigandage selon l'instrument	51		
3.5.2	Brigandage selon l'instrument: élucidations et évolution des infractions	51		
3.6	Vol	52		
3.6.1	Répartition selon le type de vol	52		
3.6.2	Type de vol: élucidations et évolution des infractions	53		
3.6.3	Vol par effraction selon l'endroit	54		
3.7	Vol de véhicule	56		
3.7.1	Vol de véhicule: répartition selon le type de véhicule	56		
3.7.2	Vol de véhicule: élucidations et évolution des infractions	56		
3.8	Dommages à la propriété	57		
3.8.1	Dommages à la propriété: répartition selon le contexte	57		
3.8.2	Dommages à la propriété selon le contexte: élucidations et évolution des infractions	57		
3.8.3	Vandalisme selon le mode opératoire	58		
3.8.4	Vandalisme selon l'endroit	59		

3.9	Loi sur les stupéfiants (LStup)	60	4.1.8	Loi sur les stupéfiants: infractions par district	83
3.9.1	Loi sur les stupéfiants: répartition selon la forme d'infraction	60	4.1.9	Loi sur les stupéfiants: infractions par commune	84
3.9.2	Loi sur les stupéfiants: élucidations et évolution des infractions	61	4.1.10	Infractions à la loi sur les étrangers et l'intégration	85
3.9.3	Loi sur les stupéfiants: substances selon la forme d'infraction	62	4.1.11	Loi sur les étrangers et l'intégration: infractions par district	87
3.9.4	Loi sur les stupéfiants: prévenus	64	4.1.12	Loi sur les étrangers et l'intégration: infractions par commune	88
3.9.5	Loi sur les stupéfiants: saisies de substances	66	5	Suppléments cantonaux	89
3.10	Loi sur les étrangers et l'intégration (LEI)	67	5.1	Événements cantonaux	89
3.10.1	Loi sur les étrangers et l'intégration: répartition selon l'infraction	67	6	Glossaire méthodologique	90
3.10.2	Loi sur les étrangers et l'intégration: élucidations et évolution des infractions	68	6.1	Introduction	90
3.11	Criminalité numérique	69	6.2	Définitions	90
3.11.1	Infractions avec un mode opératoire de criminalité numérique	69	6.2.1	Le cas/l'affaire	90
3.11.2	Infractions de criminalité numérique par domaine	70	6.2.2	L'infraction	90
3.11.3	Infractions de criminalité numérique par mode opératoire	71	6.2.3	L'Élucidation	90
4	Évolution	72	6.2.4	La personne prévenue	90
4.1	Infractions selon la loi	72	6.2.5	La personne lésée	91
4.1.1	Titres du Code pénal et sélection d'infractions	73	6.2.6	La population résidente permanente	91
4.1.2	Code pénal: infractions par district	75	6.2.7	Etat des communes	91
4.1.3	Code pénal: infractions par commune	76	6.3	Principes d'exploitation des données	91
4.1.4	Infractions de violence	77	6.3.1	Statistique de sortie	91
4.1.5	Infractions de violence domestiques	79	6.3.2	Principe du lieu de commission de l'infraction	91
4.1.6	Infractions contre le patrimoine	80	6.3.3	Comptage des personnes ou comptage unique	91
4.1.7	Infractions à la loi sur les stupéfiants	81	6.3.4	Chiffres absolus	92
			6.3.5	Chiffres relatifs	92
			6.3.6	Graphiques	92

1 Introduction

1.1 Généralité

51'936 infractions en 2022

-1.4% (par rapport à 2021)

Depuis 2012, les infractions portées à la connaissance de la police sont en forte diminution dans le canton de Vaud. Le volume enregistré en 2022 est légèrement moins élevé que l'année passée et reste l'un des volumes les plus faibles de ces dix dernières années.

1.1.1 Évolution annuelle des infractions et du volume des prévenus au Code pénal, à la Loi sur les stupéfiants et à la Loi sur les étrangers et l'intégration



Figure 1 : Évolution annuelle des infractions, supplément cantonal
Source : OFS. Émis par PCV

Le volume des infractions au Code pénal (CP) est légèrement supérieur à 2021, mais reste faible par rapport aux dix dernières années (Figure 1). Le nombre d'infractions à la Loi sur les stupéfiants (LStup), ainsi que le volume des infractions à la loi sur les étrangers et l'intégration (LEI) sont légèrement inférieurs à l'année dernière. Il faut rappeler que les infractions à la LStup, ainsi qu'à la LEI, sont tributaires de l'activité de la police et donc qu'une partie de ces diminutions peut être due à des décisions législatives en la matière. La période COVID-19, et notamment les différentes mesures mises en place pour freiner la progression de l'épidémie, ont eu une forte influence sur la mobilité et les habitudes des gens les années précédentes. Aussi, la criminalité reportée à la police en a également été impactée (Figure 1). Les résultats observés en 2022 sont vraisemblablement liés à une reprise de la situation post-COVID dans certains types de criminalité.

De manière générale, le nombre de prévenus est plus élevé 2022 par rapport à 2021 (+2.9%, +372 prévenus). La hausse est constatée notamment au Code Pénal (+12.1%, +1012 prévenus). Le nombre de prévenus est par contre à la baisse concernant la LStup (-14%, -356 prévenus) et la LEI (-14.2%, -284 prévenus). À noter également que 12.4% des prévenus au Code pénal sont mineurs et que le volume est légèrement plus élevé en 2022 (+5.6%, +62 prévenus mineurs).


1.2 Criminalité numérique

Après une large augmentation du nombre de cas rapportés entre 2020 et 2021 (+23%), le volume des infractions de criminalité numérique est stable en 2022 (-0.3%). Cette stabilité est trompeuse. En effet, de nombreux cas ont été rapportés en fin d'année et n'ont pas encore pu être saisis. De plus, la criminalité numérique dépassant par essence les frontières cantonales, la Division des Enquêtes Cyber (DEC) a été amenée à enquêter sur de nombreux cas à cheval sur plusieurs cantons et ne ressortant pas dans la présente statistique. La DEC relève d'ailleurs une augmentation des cas traités de 15% par rapport à l'année dernière, ce qui rejoint l'augmentation constatée au niveau Suisse.

Il faut également relever qu'une part certainement très importante des cas n'est pas reportée à la police dans ce domaine, notamment les tentatives. De nombreuses campagnes de sensibilisation ont été menées ces dernières années, encourageant les victimes à déposer plainte plus systématiquement. Dès lors, il est difficile de déterminer si l'augmentation constatée au cours des dernières années s'explique par une hausse des cas, ou par des annonces à la police plus régulières. De plus, une modification dans la méthodologie de saisie ne permet pas la comparaison avant 2016 et peut encore avoir influencé artificiellement cette augmentation.

La cybercriminalité économique est le domaine le plus important en la matière (Figure 2). Les autres infractions concernent les cyber-délits sexuels et dans une moindre mesure les cyber-atteintes à la réputation et pratiques déloyales.

Figure 2 : Distribution des domaines de cybercriminalité, supplément cantonal
Source : PCV. Émis par PCV



Les infractions les plus représentées dans le cadre de la cybercriminalité économique (et de la cybercriminalité de manière générale) sont les escroqueries (Figure 3). En effet, l'utilisation d'internet et de l'informatique pour ce genre d'infraction est en forte augmentation ces dernières années.

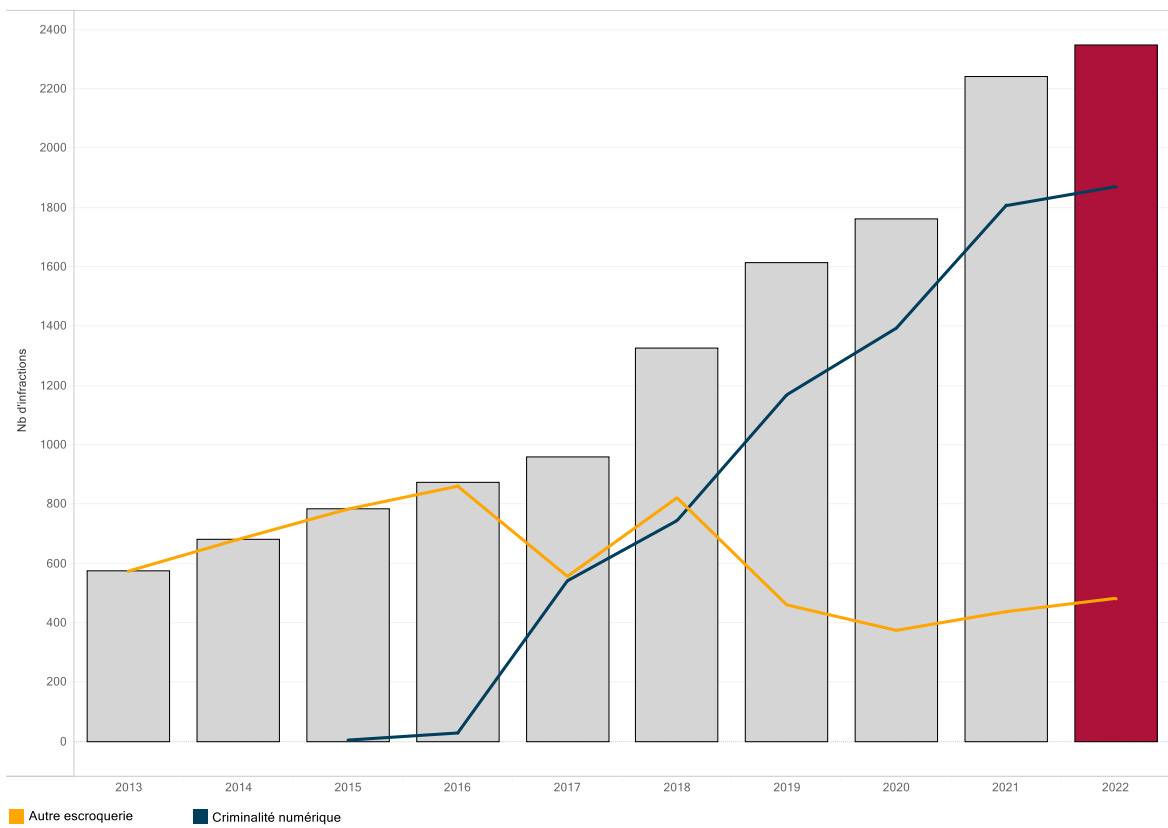


Figure 3 : Évolution annuelle des escroqueries, supplément cantonal
Source : PCV. Émis par PCV

Les deux premiers modes opératoires des cyber-escroqueries sont la « non-livraison de marchandise depuis des sites de petites annonces » et « l'abus d'identité ou des systèmes de paiement en ligne ». Ils représentent à eux seuls près de 60% de ces infractions.

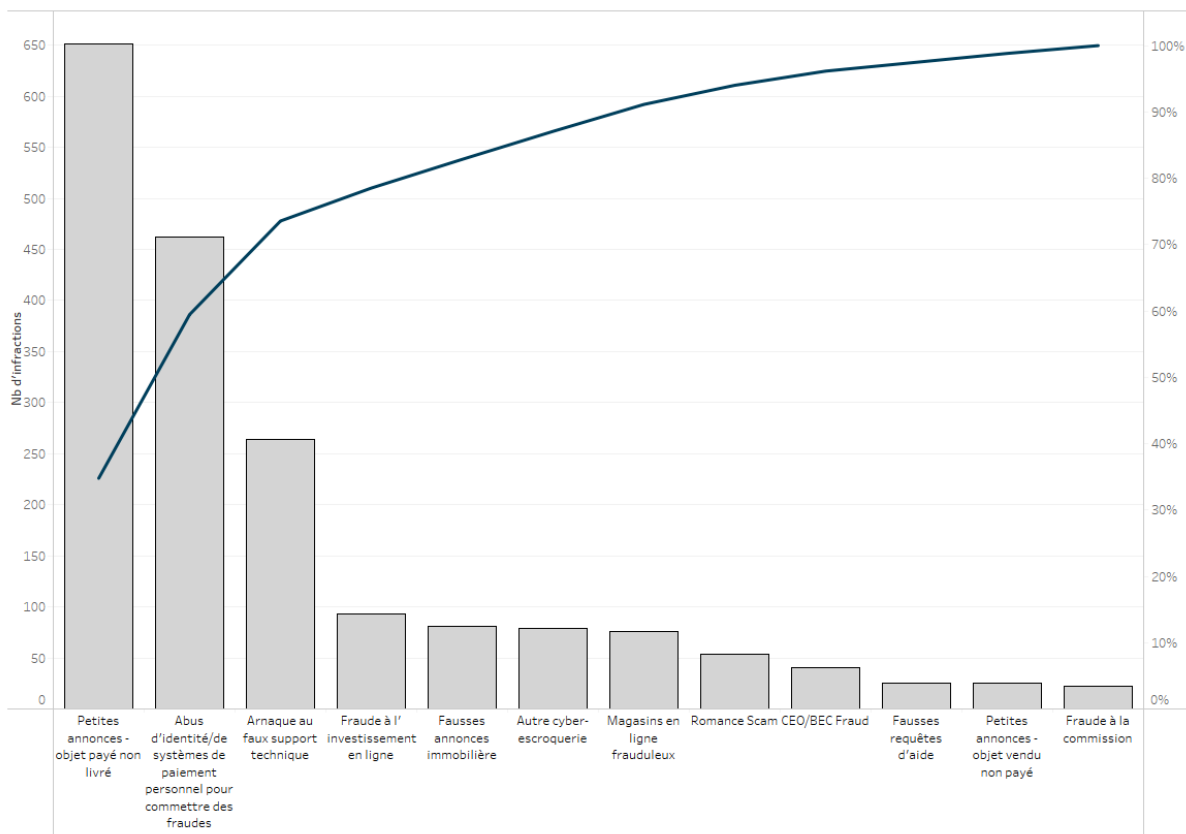


Figure 4: Nombre d'infractions par mode opératoire de cyber-escroquerie.
Source: PCV. Émis par PCV

1.3 Cambriolages et dommages à la propriété

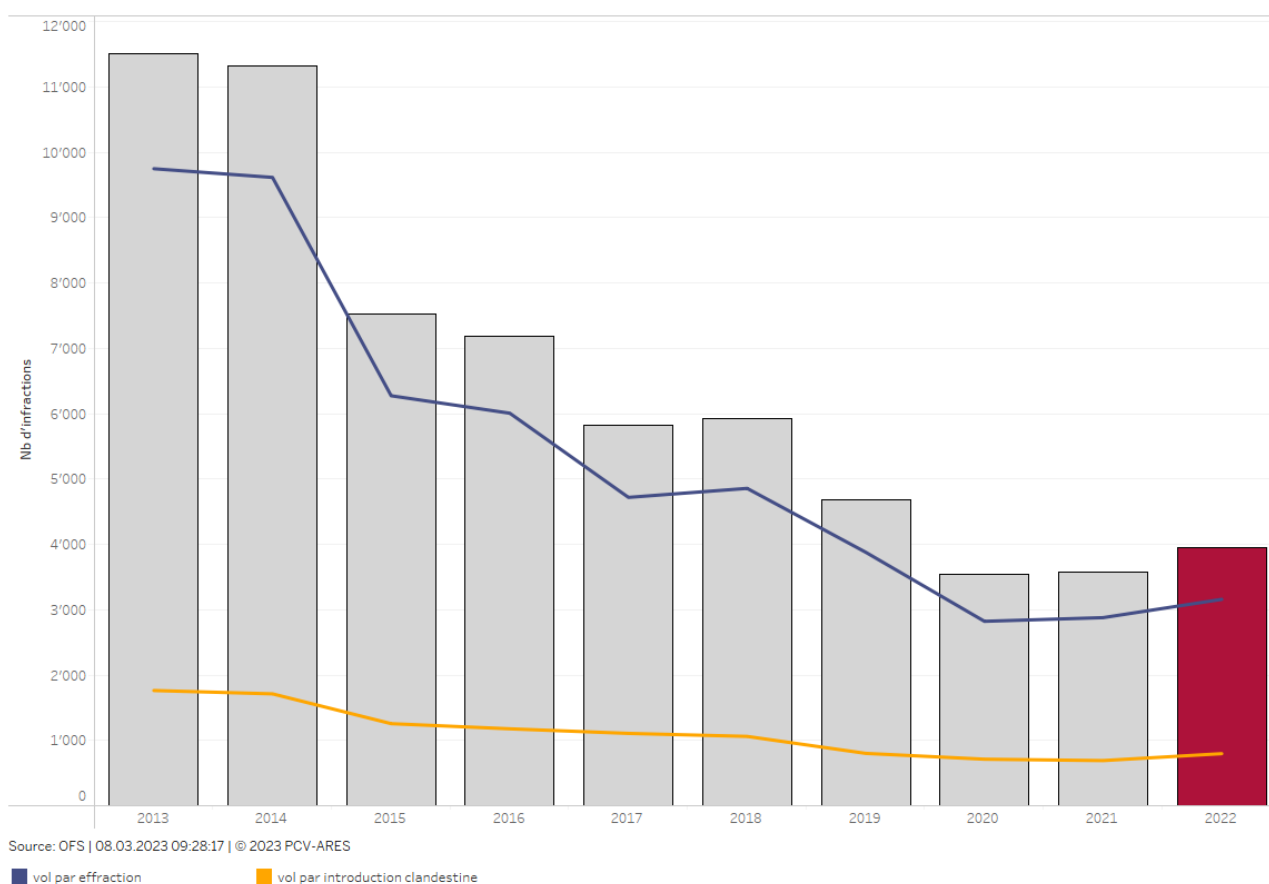


Figure 5 : Évolution annuelle des cambriolages, supplément cantonal
Source : PCV. Émis par PCV

En 2022, la tendance des cambriolages est à la hausse (Figure 5), mais le volume reste faible sur les dix dernières années dans le canton de Vaud. La fin des mesures mises en place pendant la période Covid, comme le télétravail impliquant plus de présence au domicile, ont vraisemblablement impacté ce volume.

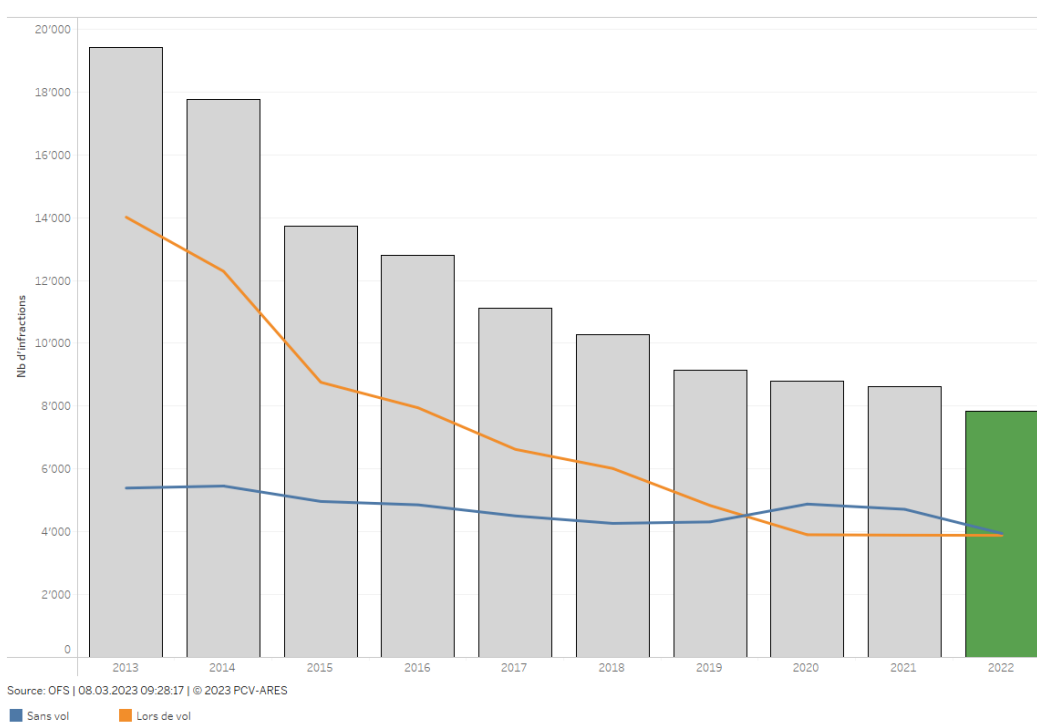


Figure 6 : Évolution annuelle dommages à la propriété, supplément cantonal
Source : PCV. Émis par PCV

Une légère baisse des dommages à la propriété (Figure 6) est constatée en 2022. Les dommages à la propriété lors de vols sont relativement stables, alors que les dommages à la propriété sans vol sont en diminution.

1.4 Violences domestiques

Le volume de violences domestiques (Figure 7) a diminué en 2022. Cette diminution vient principalement de la baisse constatée des violences verbales et des voies de fait dans le cadre familial. Les violences physiques sont légèrement en hausse, mais restent dans des volumes plus faibles que les autres types de violences. Toutefois, 2022 enregistre un volume supérieur à la moyenne sur les dix dernières années. Dans plus de 80% des cas, les violences domestiques ont lieu lors de relation de couple et ex-couple. Il y a lieu de rappeler qu'il s'agit de violences domestiques rapportées à la police. Il est vraisemblable qu'une part non mesurable des cas n'ont pas donné lieu à un dépôt de plainte ou n'ont pas été signalés à nos services. On note toutefois une amélioration des constatations des affaires de violences domestiques dans la pratique policière. De nombreuses campagnes de prévention dans ce domaine ont été mises en place ces dernières années et ont pu impacter la statistique. Finalement, il y a lieu d'indiquer que 27% des violences domestiques ont abouti en 2022 à une mesure d'expulsion prononcée par la police. La mesure a été confirmée par la Cour civile du tribunal d'arrondissement dans 81% des cas.

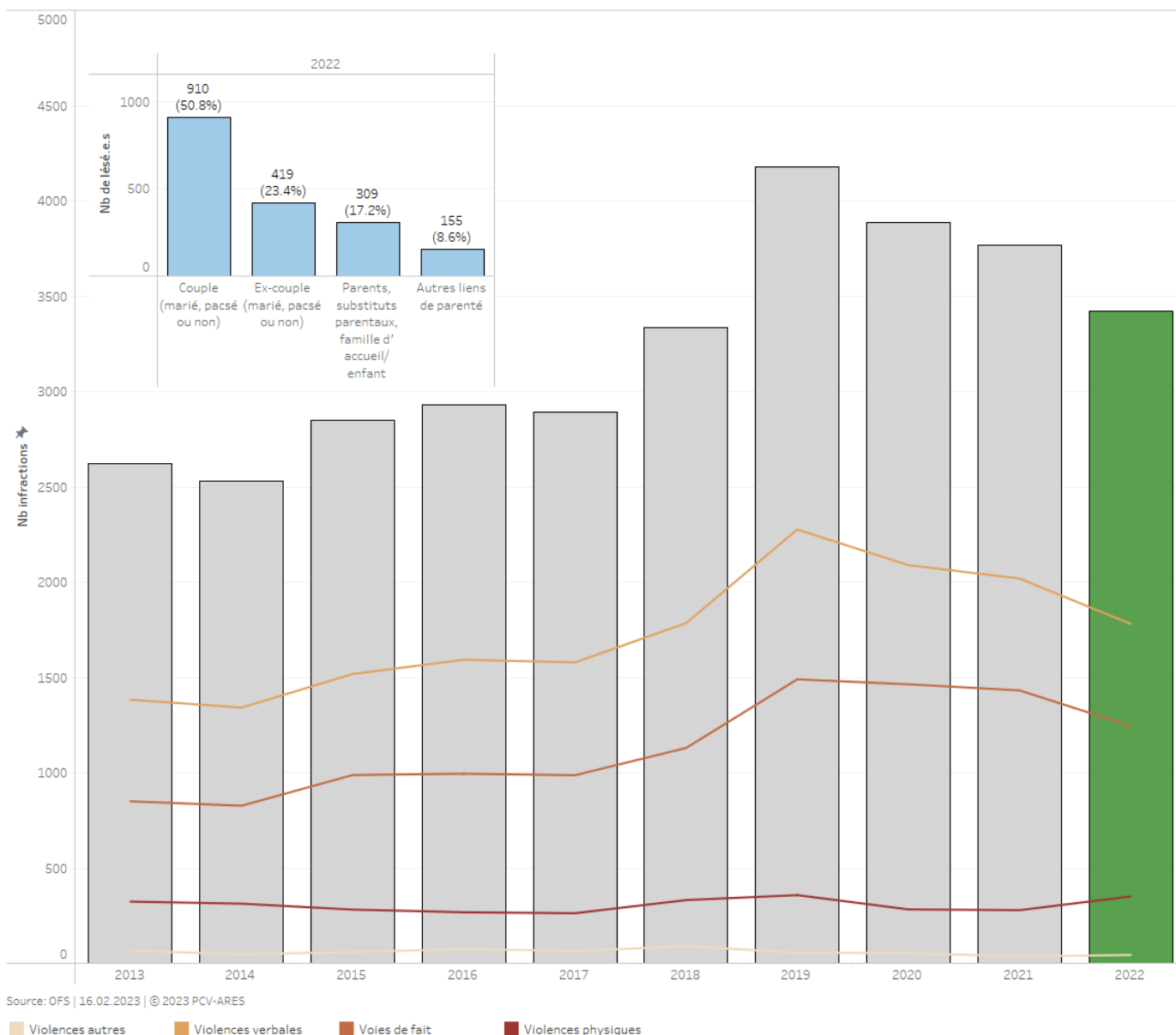


Figure 7 : Évolution annuelle des violences domestiques, supplément cantonal
 Source : PCV. Émis par PCV

1.5 Loi sur les stupéfiants

Le 1er octobre 2013, la modification de la Loi sur les stupéfiants est entrée en vigueur avec l'introduction des amendes d'ordre (AO) pour la consommation, par des adultes, de stupéfiants ayant des effets de type cannabique et pour les cas dont la quantité n'excède pas 10 grammes de stupéfiants. Dès juin 2016, le commerce de cannabis légal, le cannabidiol (CBD) se développe en Suisse de manière conséquente. Le 6 septembre 2017, le tribunal fédéral rend un arrêt stipulant que la détention ou l'acquisition de produits de type cannabique de moins de 10 grammes n'est pas punissable (ATF 6B 1273/2016). En cas de contrôle, la marchandise est saisie et détruite. Cette mesure ne s'applique pas aux mineurs. La procédure des amendes d'ordre reste applicable à toute personne surprise en flagrant délit de consommation de produits de type cannabique, dans la mesure où la teneur en THC est supérieure à 1%.

Le nombre d'AO ne figure pas dans les graphiques / tableaux de l'OFS, qui concernent uniquement les dénonciations à la LStup. Aussi, en combinant les AO délivrées aux contraventions dénoncées par la police, la Figure 8 présente un état de situation global des consommations de cannabis dénoncées.

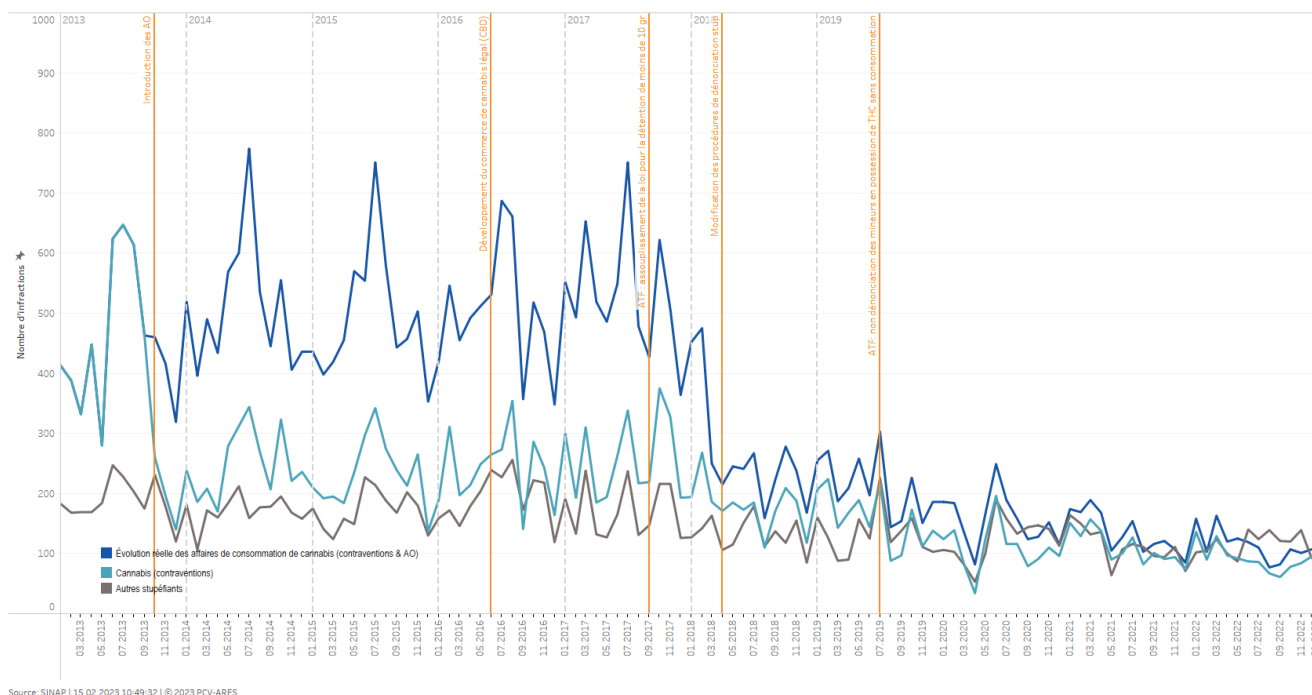
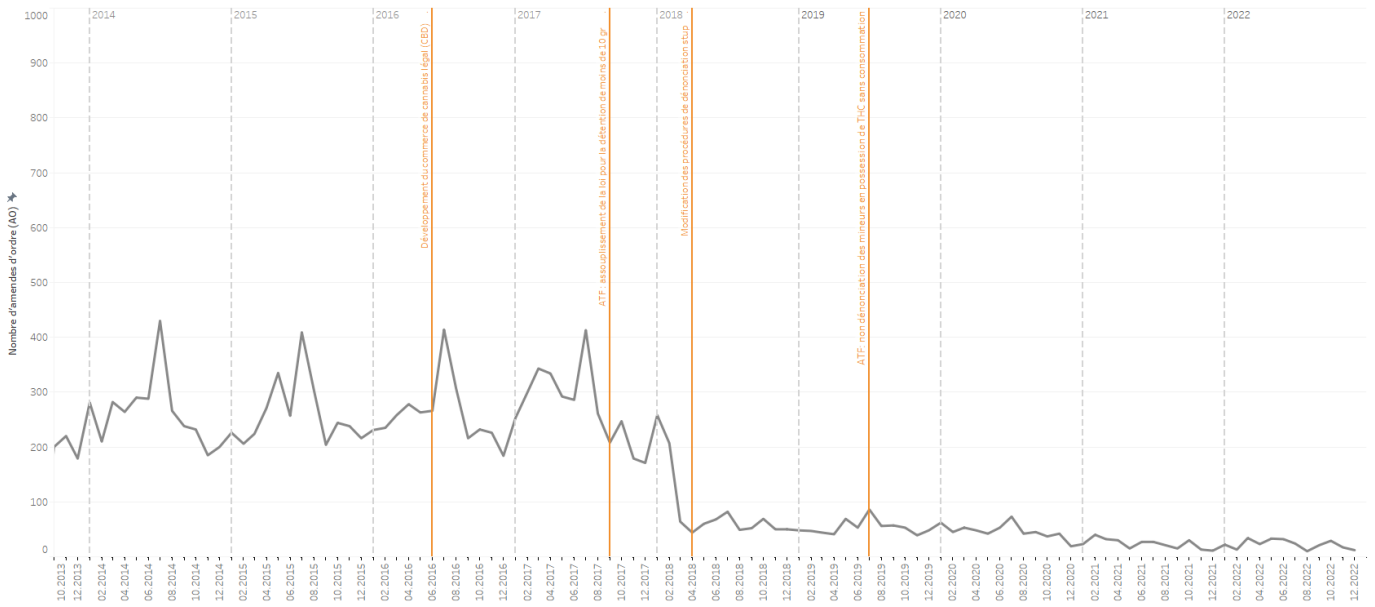


Figure 8 : Évolution mensuelle des consommations de stupéfiants (contraventions et AO), supplément cantonal
Source : PCV et Polices communales. Émis par PCV

La Figure 9 présente l'évolution mensuelle des amendes d'ordre pour la consommation par des adultes de stupéfiants (moins de 10 gr.) et ayant des effets de type cannabique. À la suite des différentes modifications de la loi, le volume a très fortement baissé dès 2018.

INTRODUCTION



Source: Synthèse AO Stup | 15.02.2023 10:49:32 | © 2023 PCV-ARES

Figure 9 : Amende d'ordre pour la consommation de stupéfiant, supplément cantonal
 Source : PCV et Polices communales. Émis par PCV

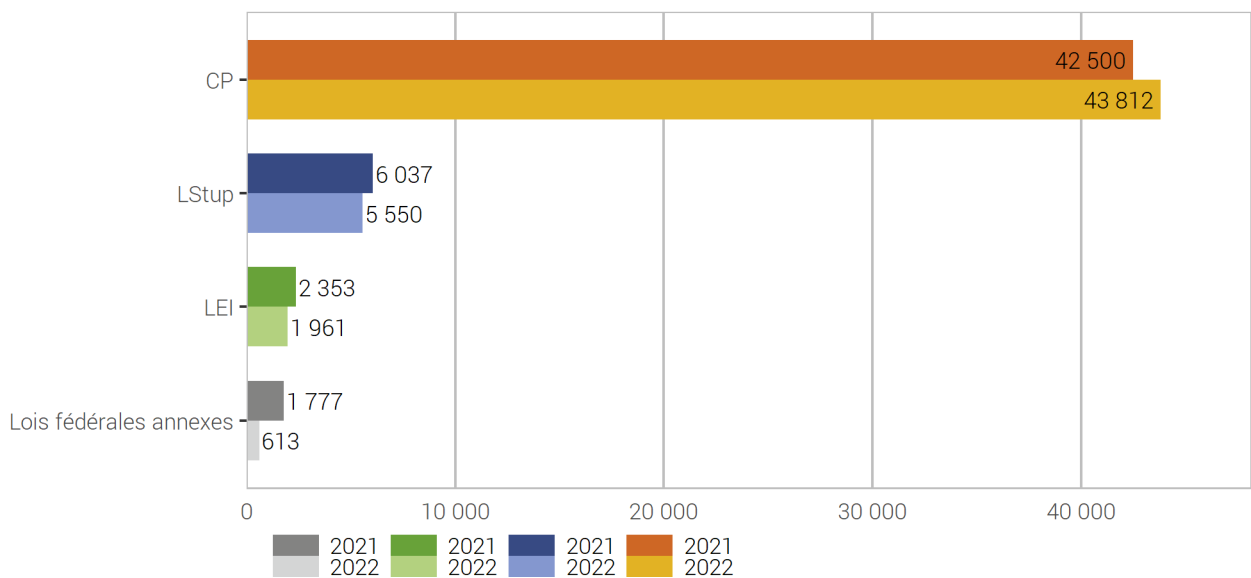
2 Aperçu

2.1 Infractions selon la loi

2.1.1 Répartition des infractions selon la loi

Répartition des infractions selon la loi

G 1



Source(s): OFS – Statistique policière de la criminalité (SPC) 2022

© OFS 2023

Les infractions au Code pénal (CP), à la loi sur les stupéfiants (LStup) et à la loi sur les étrangers et l'intégration (LEI) sont détaillées dans la présente statistique policière de la criminalité (SPC). Les infractions à la loi sur la circulation routière (LCR) ne sont pas prises en considération dans la SPC, y compris les homicides par négligence ou les lésions corporelles résultant d'une infraction à la loi sur la circulation routière (LCR), qui eux figurent dans la statistique des accidents de la circulation.

En outre, 613 dénonciations pour des infractions à d'autres lois fédérales annexes ont été transmises à la SPC pour l'année 2022. Mais en fonction des règles de compétences cantonales, diverses lois fédérales annexes ne sont pas ou pas uniquement du ressort de la police cantonale. En effet, certaines infractions saisies par la police des chemins de fer ou le corps des gardes-frontière peuvent être directement transmises au ministère public (par exemple les infractions à la loi sur le transport de voyageurs). Il est donc important de noter que certaines infractions aux lois fédérales annexes ne tombent pas dans la SPC, mais sont envoyées directement aux autorités judiciaires compétentes.

2.1.2 Éluclidations et évolution des infractions selon la loi

Éluclidations et évolution des infractions selon la loi

T 1

	2021		2022		Différence
	Infractions	Éluclidations	Infractions	Éluclidations	
Code pénal (CP)	42 500	38,5%	43 812	39,2%	3%
Loi sur les stupéfiants (LStup)	6 037	94,4%	5 550	92,9%	-8%
Loi sur les étrangers et l'intégration (LEI)	2 353	100,0%	1 961	100,0%	-17%
Autres lois fédérales annexes	1 777	96,5%	613	92,7%	-66%

Source(s): OFS – Statistique policière de la criminalité (SPC) 2022

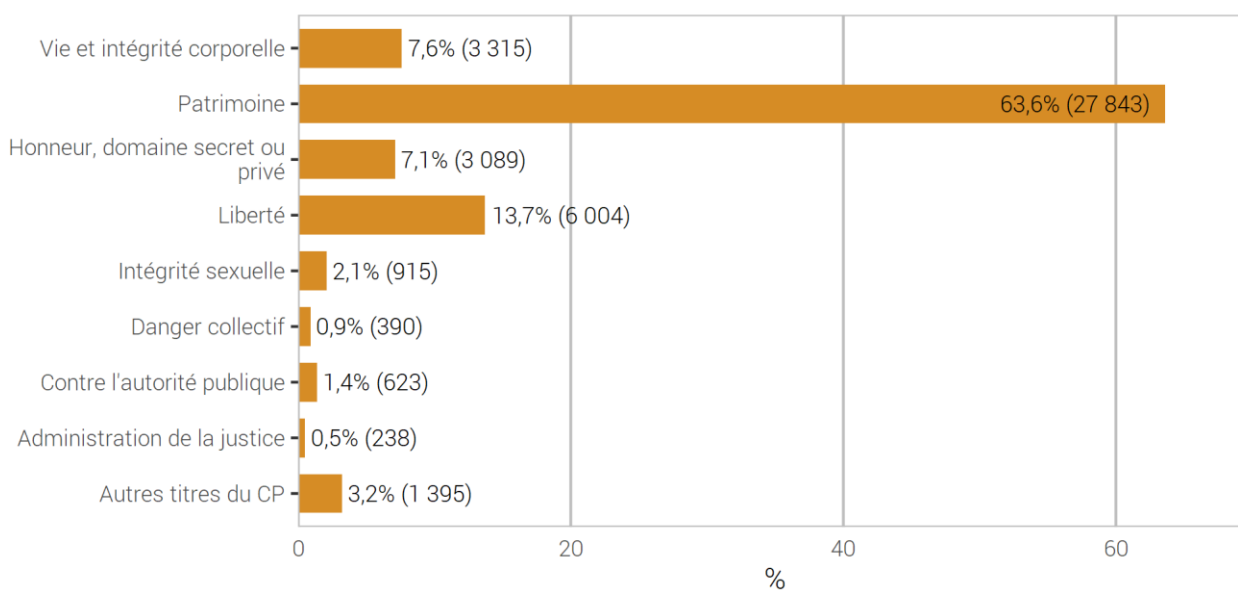
© OFS 2023

2.2 Infractions du Code pénal (CP)

2.2.1 Répartition selon les titres du Code pénal (CP)

Répartition selon les titres du Code pénal (CP)

G 2



Source(s): OFS – Statistique policière de la criminalité (SPC) 2022

© OFS 2023

2.2.2 Titres du Code pénal et sélection d'infractions: élucidations et évolution des infractions

Titres du Code pénal et sélection d'infractions: élucidations et évolution des infractions

T 2

	2021		2022		Différence
	Infractions	Élucidations	Infractions	Élucidations	
Total général du Code pénal	42 500	38,5%	43 812	39,2%	3%
Total vie et intégrité corporelle	3 408	86,2%	3 315	83,9%	-3%
Homicides consommés (art. 111–113/116)	4	100,0%	3	100,0%	n.s.
Homicides tentés (art. 111–113/116)	17	88,2%	18	100,0%	n.s.
Lésions corporelles graves (art. 122)	39	71,8%	15	93,3%	-62%
Lésions corporelles simples (art. 123)	658	75,8%	797	71,6%	21%
Total patrimoine	27 044	20,5%	27 843	21,9%	3%
Vol (sans vol de véhicule) (art. 139)	11 868	20,5%	13 082	22,5%	10%
dont vol par effraction	2 878	14,7%	3 158	15,9%	10%
dont vol à l'arrachée	86	17,4%	115	12,2%	34%
Vol de véhicule (art. 139)	2 336	11,3%	2 464	7,2%	5%
Brigandage (art. 140)	191	43,5%	193	36,3%	n.s.
Dommages à la propriété (sans vol) (art. 144)	4 716	20,8%	3 946	22,6%	-16%
Escroquerie (art. 146)	2 242	21,6%	2 347	22,5%	5%
Extorsion et chantage (art. 156)	155	11,0%	139	10,1%	n.s.
Infractions dans la faillite, poursuites pour dettes (art. 163–171)	35	65,7%	32	71,9%	n.s.
Total honneur, domaine secret ou privé	3 399	83,6%	3 089	84,4%	-9%
Diffamation et calomnie (art. 173 + 174)	549	68,3%	498	66,7%	-9%
Total liberté	5 815	46,7%	6 004	43,9%	3%
Menaces (art. 180)	1 957	85,2%	1 703	85,3%	-13%
Contrainte (art. 181)	71	74,6%	73	76,7%	n.s.
Traite d'êtres humains (art. 182)	13	53,8%	7	28,6%	n.s.
Séquestration et enlèvement (art. 183)	15	80,0%	12	91,7%	- n.s.
Violation de domicile sans vol (art. 186)	363	67,5%	402	64,7%	11%
Total intégrité sexuelle	743	80,8%	915	85,1%	23%
Actes d'ordre sexuel avec des enfants (art. 187)	203	81,3%	222	82,0%	n.s.
Viol (art. 190)	46	78,3%	57	87,7%	n.s.
Exhibitionnisme (art. 194)	24	70,8%	25	56,0%	n.s.
Pornographie (art. 197)	168	80,4%	252	91,7%	50%
Total danger collectif	300	52,0%	390	65,9%	30%
Incendie intentionnel (art. 221)	136	28,7%	184	54,3%	35%
Total autorité publique	611	94,6%	623	89,2%	2%
Violence ou menace contre les autorités ou les fonctionnaires (art. 285)	296	93,2%	212	91,5%	-28%
Total administration de la justice	190	85,8%	238	89,5%	25%
Blanchiment d'argent (art. 305 ^{bis})	131	86,3%	192	90,1%	47%
Autres infractions du Code pénal	990	80,7%	1 395	88,3%	41%

Source(s): OFS – Statistique policière de la criminalité (SPC) 2022

© OFS 2023

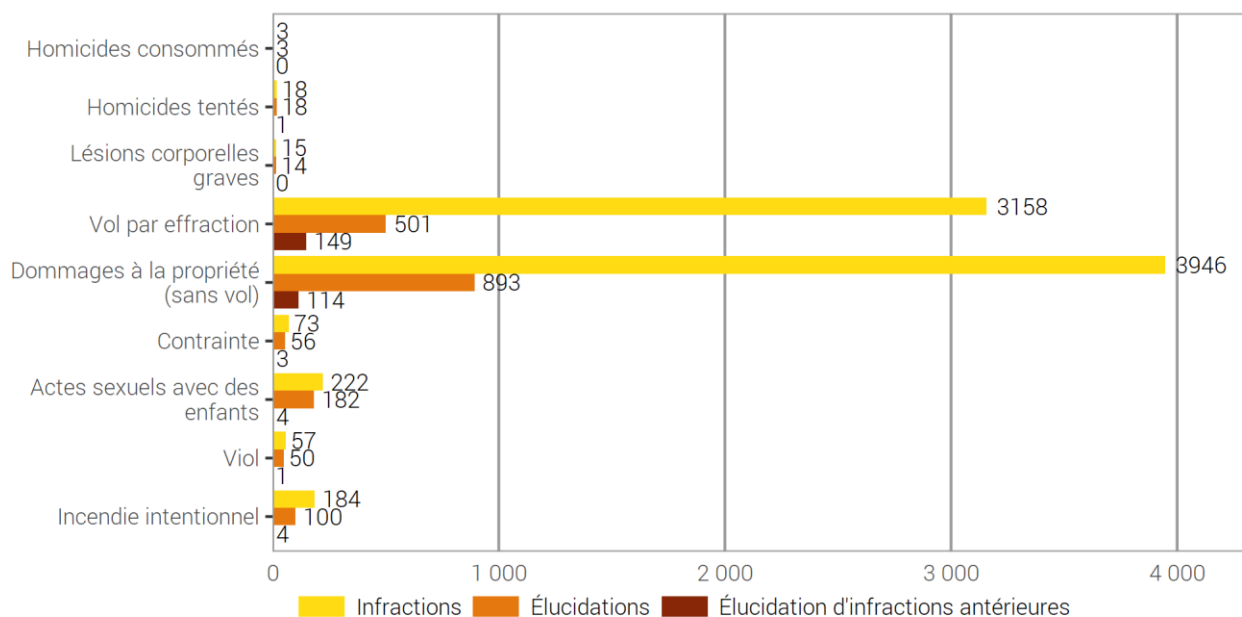
Remarque : un vol avec effraction se compose généralement de trois infractions (vol, violation de domicile, dommages à la propriété). De la même manière, le vol par introduction clandestine inclut l'infraction de violation de domicile tandis que le vol par effraction de véhicule inclut les dommages à la propriété.

Dans le tableau 2.2.2, les dommages à la propriété et la violation de domicile sans vol sont présentés séparément. Les infractions de violation de domicile et de dommages à la propriété saisies en relation avec le vol avec effraction, le vol par introduction clandestine et le vol avec effraction de véhicules sont prises en compte/comptées dans le «Total liberté», respectivement le «Total patrimoine».

2.2.3 Sélection d'infractions du Code pénal avec indication des élucidations (y compris celles des années précédentes) ¹

Sélection d'infractions du Code pénal avec indication des élucidations (y compris celles des années précédentes)

G 3



Source(s): OFS – Statistique policière de la criminalité (SPC) 2022

© OFS 2023

L'élucidation d'une infraction peut découler des actes d'enquêtes d'un canton, d'une dénonciation nominale d'une personne lésée ou d'un(e) témoin, d'une recherche de grande envergure, etc. Le nombre d'élucidations ne peut exprimer ni comment ni par qui l'élucidation a eu lieu. D'autant plus, il ne peut pas servir comme indicateur de l'efficacité du travail policier pour toutes les infractions d'une manière identique.

Par élucidations ultérieures nous entendons les infractions qui ont déjà été exploitées statistiquement dans une année précédente mais dont on a trouvé les personnes prévenues seulement dans l'année civile actuelle.

¹ La méthode d'évaluation des élucidations ultérieures a été modifiée pour la SPC 2022 en raison d'une erreur. Les chiffres de la catégorie d'infractions antérieures ne sont donc pas comparables à ceux des rapports annuels des années précédentes.

2.3 Infractions selon la répartition géographique

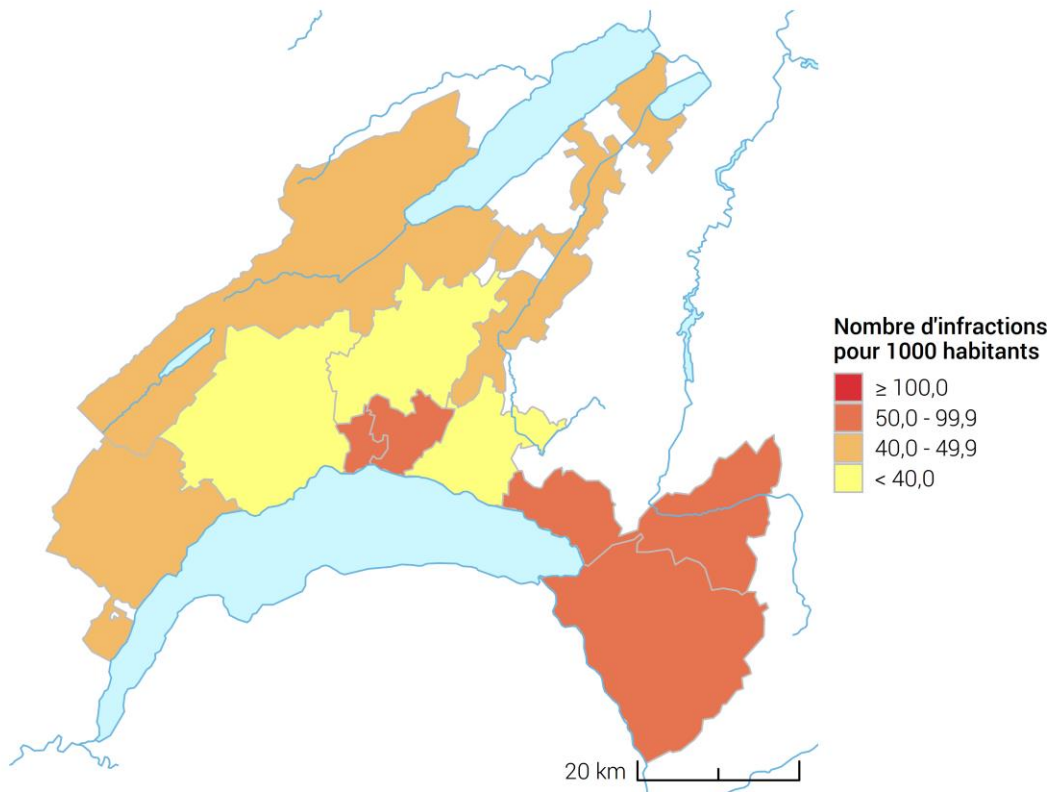
2.3.1 Code pénal (CP)

La comptabilisation des fréquences (nombre d'infractions pour 1000 habitants) améliore la comparabilité. Il convient toutefois de noter que ces fréquences ne tiennent pas compte de la proportion des pendulaires, qui a une influence non négligeable sur la criminalité des grandes villes en particulier.

2.3.1.1 Fréquences (‰) par district

Code pénal: fréquences (‰) par district

G 4



Source(s): OFS – SPC (2022), STATPOP (2021)

© OFS, CRIME, 2023

2.3.1.2 Fréquences (‰) et évolution par district

Code pénal: fréquences (‰) et évolution par district

T 3

	2021			2022			Différence
	Infractions	Habitants	Fréquence	Infractions	Habitants	Fréquence	
Lausanne	13 165	168 127	78,3	14 464	169 024	85,6	10%
Nyon	4 388	103 305	42,5	4 693	104 214	45,0	7%
Jura-Nord vaudois	4 474	93 134	48,0	4 217	93 852	44,9	-6%
Riviera-Pays-d'Enhaut	4 348	85 976	50,6	4 909	86 228	56,9	13%
Morges	3 402	84 533	40,2	3 355	85 975	39,0	-1%
Ouest lausannois	4 224	79 015	53,5	4 245	80 245	52,9	0%
Lavaux-Oron	2 324	63 446	36,6	1 985	64 270	30,9	-15%
Aigle	2 570	46 253	55,6	2 590	47 125	55,0	1%
Gros-de-Vaud	1 315	46 421	28,3	1 278	46 776	27,3	-3%
Broye-Vully	2 265	44 552	50,8	2 020	45 259	44,6	-11%
Inconnu VD	25	-	-	56	-	-	124%
Canton de Vaud	42 500	814 762	52,2	43 812	822 968	53,2	3%

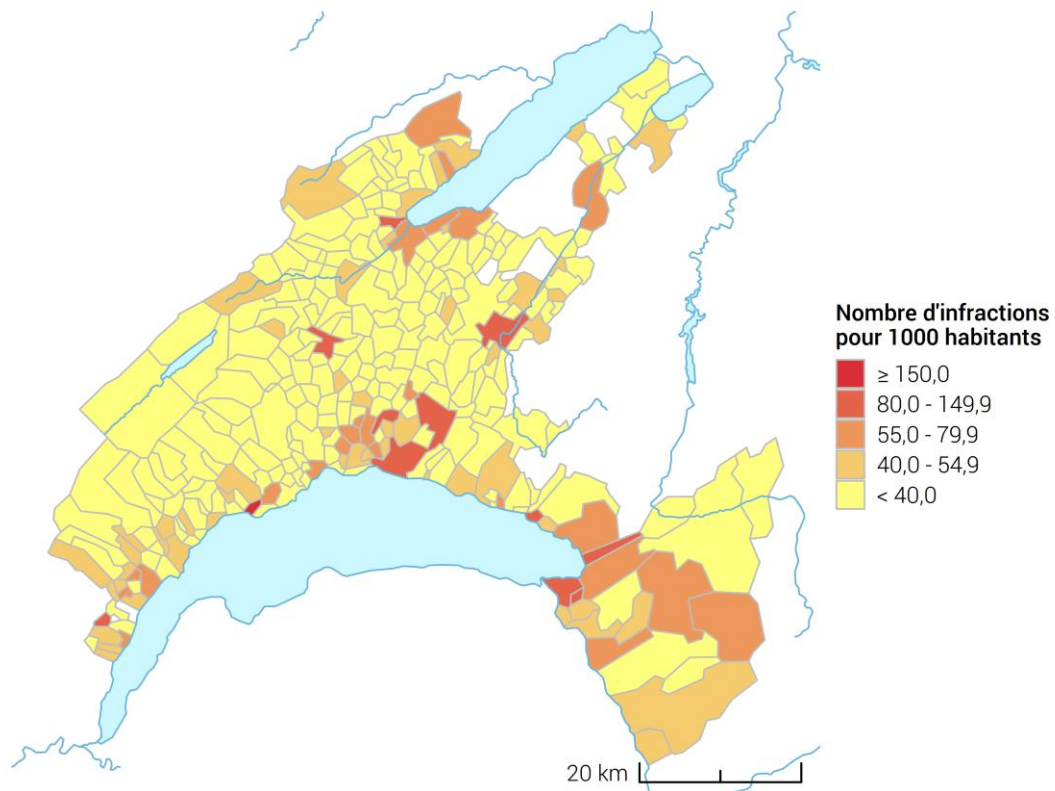
Source(s): OFS – Statistique policière de la criminalité (SPC) 2022

© OFS 2023

2.3.1.3 Fréquences (‰) par commune

Code pénal: fréquences (‰) par commune

G 5



Source(s): OFS – SPC (2022), STATPOP (2021)

© OFS, CRIME, 2023

2.3.1.4 Fréquences (‰) et évolution par commune

Code pénal: fréquences (‰) et évolution par commune

T 4

	2021			2022			Différence
	Infractions	Habitants	Fréquence	Infractions	Habitants	Fréquence	
Lausanne	12 116	140 202	86,4	13 358	140 619	95,0	10%
Yverdon-les-Bains	1 862	29 955	62,2	1 891	29 662	63,8	2%
Montreux	1 637	26 090	62,7	1 917	25 949	73,9	17%
Nyon	1 326	21 718	61,1	1 456	22 135	65,8	10%
Renens (VD)	1 328	20 834	63,7	1 205	20 881	57,7	-9%
Vevey	1 469	19 752	74,4	1 600	19 683	81,3	9%
Pully	685	18 694	36,6	574	18 928	30,3	-16%
Morges	1 084	16 101	67,3	1 014	16 866	60,1	-6%
Gland	599	13 258	45,2	566	13 298	42,6	-6%
Ecublens (VD)	530	13 157	40,3	576	13 193	43,7	9%
Prilly	721	12 360	58,3	613	12 316	49,8	-15%
La Tour-de-Peilz	478	12 068	39,6	531	12 213	43,5	11%
Blonay - Saint-Légier	282	11 732	24,0	313	11 909	26,3	11%
Aigle	616	10 462	58,9	660	10 776	61,2	7%
Lutry	386	10 459	36,9	320	10 698	29,9	-17%
Bussigny	556	9 603	57,9	669	10 238	65,3	20%
Payerne	725	10 069	72,0	614	10 216	60,1	-15%
Epalinges	333	9 769	34,1	351	9 814	35,8	n.s.
Le Mont-sur-Lausanne	414	9 144	45,3	480	9 207	52,1	16%
Crissier	553	8 727	63,4	537	8 987	59,8	n.s.
Chavannes-près-Renens	320	8 460	37,8	442	8 740	50,6	38%
Bex	418	7 845	53,3	405	8 080	50,1	n.s.
Ollon	292	7 624	38,3	297	7 894	37,6	n.s.
Orbe	398	7 108	56,0	314	7 548	41,6	-21%
Rolle	363	6 260	58,0	286	6 289	45,5	-21%
Moudon	496	6 101	81,3	514	6 106	84,2	n.s.
Oron	303	6 054	50,0	220	6 099	36,1	-27%
Villeneuve (VD)	465	5 834	79,7	449	5 909	76,0	n.s.
Saint-Prex	160	5 855	27,3	164	5 860	28,0	n.s.
Echallens	227	5 729	39,6	194	5 731	33,9	-15%
Bourg-en-Lavaux	207	5 391	38,4	216	5 367	40,2	n.s.
Chavornay	217	5 229	41,5	189	5 358	35,3	-13%
Préverenges	166	5 242	31,7	141	5 205	27,1	-15%
Sainte-Croix	280	4 933	56,8	199	4 941	40,3	-29%
Saint-Sulpice (VD)	176	4 914	35,8	150	4 931	30,4	-15%
Avenches	229	4 477	51,2	205	4 617	44,4	-10%
Le Chenit	136	4 595	29,6	124	4 565	27,2	n.s.
Cheseaux-sur-Lausanne	114	4 360	26,1	100	4 447	22,5	n.s.
Lucens	213	4 298	49,6	209	4 351	48,0	n.s.
Cossonay	168	4 223	39,8	163	4 322	37,7	n.s.
Autres communes	9 452	276 076	-	9 586	279 020	-	1%

Source(s): OFS – Statistique policière de la criminalité (SPC) 2022

© OFS 2023

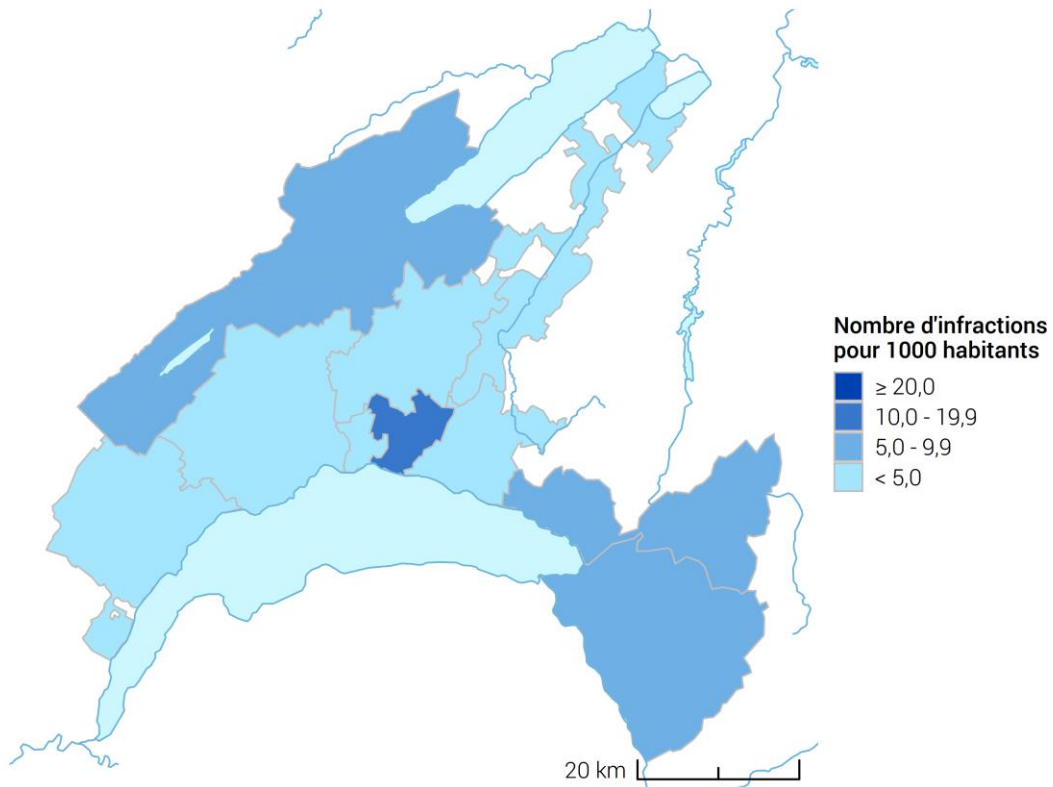
2.3.2 Loi sur les stupéfiants (LStup)

La comptabilisation des fréquences (nombre d'infractions pour 1000 habitants) améliore la comparabilité. Lors de comparaisons, il faut toutefois garder à l'esprit que les fréquences ne tiennent pas compte de la structure d'opportunité (p. ex. des lieux où la population tend à se concentrer), ni des ressources en personnel disponibles pour procéder à des contrôles, qui influent grandement sur la fréquence des infractions dans ce domaine. Il faut par ailleurs tenir compte de la fréquence très élevée des dénonciations pour consommation, qui affecte fortement la situation d'ensemble.

2.3.2.1 Fréquences (‰) par district

Loi sur les stupéfiants: fréquences (‰) par district

G 6



Source(s): OFS – SPC (2022), STATPOP (2021)

© OFS, CRIME, 2023

2.3.2.2 Fréquences (‰) et évolution par district

Loi sur les stupéfiants: fréquences (‰) et évolution par district

T 5

	2021			2022			Différence
	Infractions	Habitants	Fréquence	Infractions	Habitants	Fréquence	
Lausanne	2 723	168 127	16,2	2 854	169 024	16,9	5%
Nyon	491	103 305	4,8	293	104 214	2,8	-40%
Jura-Nord vaudois	733	93 134	7,9	652	93 852	6,9	-11%
Riviera-Pays-d'Enhaut	678	85 976	7,9	599	86 228	6,9	-12%
Morges	382	84 533	4,5	272	85 975	3,2	-29%
Ouest lausannois	302	79 015	3,8	279	80 245	3,5	-8%
Lavaux-Oron	117	63 446	1,8	113	64 270	1,8	n.s.
Aigle	235	46 253	5,1	256	47 125	5,4	9%
Gros-de-Vaud	139	46 421	3,0	57	46 776	1,2	-59%
Broye-Vully	234	44 552	5,3	175	45 259	3,9	-25%
Inconnu VD	3	-	-	0	-	-	n.s.
Canton de Vaud	6 037	814 762	7,4	5 550	822 968	6,7	-8%

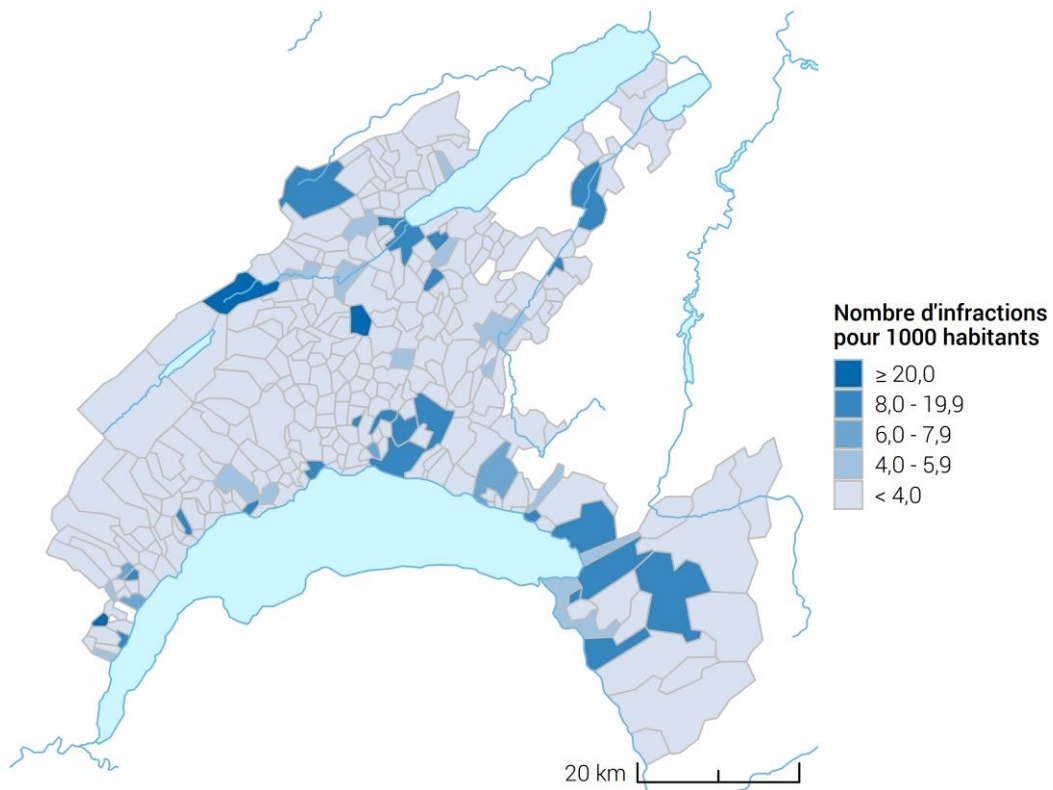
Source(s): OFS – Statistique policière de la criminalité (SPC) 2022

© OFS 2023

2.3.2.3 Fréquences (‰) par commune

Loi sur les stupéfiants: fréquences (‰) par commune

G 7



Source(s): OFS – SPC (2022), STATPOP (2021)

© OFS, CRIME, 2023

2.3.2.4 Fréquences (‰) et évolution par commune

Loi sur les stupéfiants: fréquences (‰) et évolution par commune

T 6

	2021			2022			Différence
	Infractions	Habitants	Fréquence	Infractions	Habitants	Fréquence	
Lausanne	2 541	140 202	18,1	2 699	140 619	19,2	6%
Yverdon-les-Bains	306	29 955	10,2	337	29 662	11,4	10%
Montreux	246	26 090	9,4	209	25 949	8,1	-15%
Nyon	197	21 718	9,1	81	22 135	3,7	-59%
Renens (VD)	178	20 834	8,5	136	20 881	6,5	-24%
Vevey	309	19 752	15,6	305	19 683	15,5	n.s.
Pully	22	18 694	1,2	34	18 928	1,8	n.s.
Morges	208	16 101	12,9	175	16 866	10,4	-16%
Gland	49	13 258	3,7	28	13 298	2,1	-43%
Ecublens (VD)	20	13 157	1,5	20	13 193	1,5	0%
Prilly	53	12 360	4,3	37	12 316	3,0	n.s.
La Tour-de-Peilz	42	12 068	3,5	31	12 213	2,5	n.s.
Blonay - Saint-Légier	20	11 732	1,7	24	11 909	2,0	n.s.
Aigle	70	10 462	6,7	96	10 776	8,9	37%
Lutry	19	10 459	1,8	15	10 698	1,4	n.s.
Bussigny	29	9 603	3,0	25	10 238	2,4	n.s.
Payerne	93	10 069	9,2	104	10 216	10,2	n.s.
Epalinges	9	9 769	0,9	25	9 814	2,5	n.s.
Le Mont-sur-Lausanne	167	9 144	18,3	121	9 207	13,1	-28%
Crissier	13	8 727	1,5	32	8 987	3,6	n.s.
Chavannes-près-Renens	5	8 460	0,6	10	8 740	1,1	n.s.
Bex	10	7 845	1,3	22	8 080	2,7	n.s.
Ollon	15	7 624	2,0	17	7 894	2,2	n.s.
Orbe	71	7 108	10,0	37	7 548	4,9	-48%
Rolle	34	6 260	5,4	21	6 289	3,3	n.s.
Moudon	71	6 101	11,6	28	6 106	4,6	-61%
Oron	26	6 054	4,3	22	6 099	3,6	n.s.
Villeneuve (VD)	49	5 834	8,4	57	5 909	9,6	n.s.
Saint-Prex	18	5 855	3,1	12	5 860	2,0	n.s.
Echallens	71	5 729	12,4	24	5 731	4,2	-66%
Bourg-en-Lavaux	10	5 391	1,9	3	5 367	0,6	n.s.
Chavornay	22	5 229	4,2	19	5 358	3,5	n.s.
Préverenges	13	5 242	2,5	7	5 205	1,3	n.s.
Sainte-Croix	31	4 933	6,3	78	4 941	15,8	152%
Saint-Sulpice (VD)	4	4 914	0,8	4	4 931	0,8	0%
Avenches	18	4 477	4,0	10	4 617	2,2	n.s.
Le Chenit	43	4 595	9,4	3	4 565	0,7	-93%
Cheseaux-sur-Lausanne	2	4 360	0,5	5	4 447	1,1	n.s.
Lucens	8	4 298	1,9	8	4 351	1,8	0%
Cossonay	16	4 223	3,8	1	4 322	0,2	n.s.
Autres communes	909	276 076	-	628	279 020	-	-31%

Source(s): OFS – Statistique policière de la criminalité (SPC) 2022

© OFS 2023

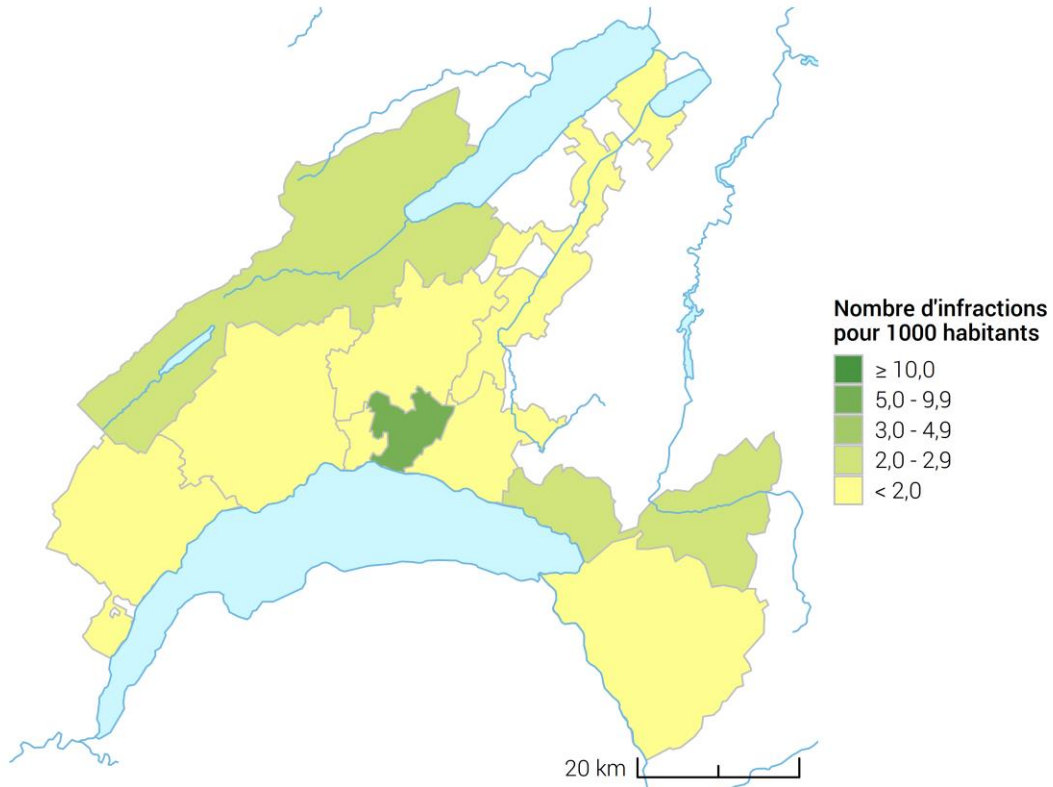
2.3.3 Loi sur les étrangers et l'intégration (LEI)

Les fréquences ne tiennent pas compte de la situation géographique (proximité d'une frontière) ni de l'intensité des contrôles, deux facteurs qui déterminent fortement la fréquence des infractions dans ce domaine. Il s'agit de garder cet élément à l'esprit lors de comparaisons.

2.3.3.1 Fréquences (‰) par district

Loi sur les étrangers et l'intégration: fréquences (‰) par district

G 8



Source(s): OFS – SPC (2022), STATPOP (2021)

© OFS, CRIME, 2023

2.3.3.2 Fréquences (‰) et évolution par district

Loi sur les étrangers et l'intégration: fréquences (‰) et évolution par district

T 7

	2021			2022			Différence
	Infractions	Habitants	Fréquence	Infractions	Habitants	Fréquence	
Lausanne	980	168 127	5,8	931	169 024	5,5	-5%
Nyon	312	103 305	3,0	184	104 214	1,8	-41%
Jura-Nord vaudois	240	93 134	2,6	217	93 852	2,3	-10%
Riviera-Pays-d'Enhaut	227	85 976	2,6	178	86 228	2,1	-22%
Morges	201	84 533	2,4	161	85 975	1,9	-20%
Ouest lausannois	161	79 015	2,0	109	80 245	1,4	-32%
Lavaux-Oron	44	63 446	0,7	38	64 270	0,6	n.s.
Aigle	97	46 253	2,1	76	47 125	1,6	-22%
Gros-de-Vaud	25	46 421	0,5	14	46 776	0,3	n.s.
Broye-Vully	66	44 552	1,5	52	45 259	1,1	n.s.
Inconnu VD	0	-	-	1	-	-	-
Canton de Vaud	2 353	814 762	2,9	1 961	822 968	2,4	-17%

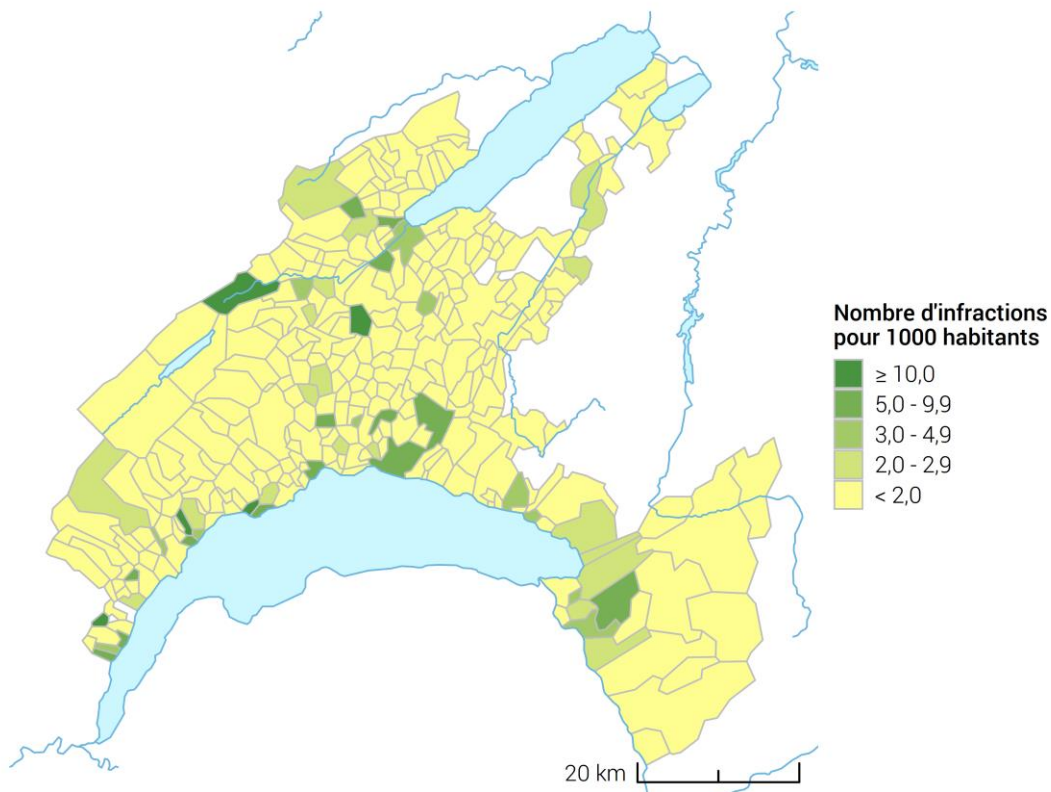
Source(s): OFS – Statistique policière de la criminalité (SPC) 2022

© OFS 2023

2.3.3.3 Fréquences (‰) par commune

Loi sur les étrangers et l'intégration: fréquences (‰) par commune

G 9



Source(s): OFS – SPC (2022), STATPOP (2021)

© OFS, CRIME, 2023

2.3.3.4 Fréquences (‰) et évolution par commune

Loi sur les étrangers et l'intégration: fréquences (‰) et évolution par commune

T 8

	2021			2022			Différence
	Infractions	Habitants	Fréquence	Infractions	Habitants	Fréquence	
Lausanne	942	140 202	6,7	903	140 619	6,4	-4%
Yverdon-les-Bains	102	29 955	3,4	104	29 662	3,5	n.s.
Montreux	53	26 090	2,0	56	25 949	2,2	n.s.
Nyon	86	21 718	4,0	42	22 135	1,9	-51%
Renens (VD)	94	20 834	4,5	51	20 881	2,4	-46%
Vevey	147	19 752	7,4	98	19 683	5,0	-33%
Pully	16	18 694	0,9	18	18 928	1,0	n.s.
Morges	122	16 101	7,6	97	16 866	5,8	-20%
Gland	47	13 258	3,5	14	13 298	1,1	-70%
Ecublens (VD)	8	13 157	0,6	16	13 193	1,2	n.s.
Prilly	33	12 360	2,7	14	12 316	1,1	-58%
La Tour-de-Peilz	7	12 068	0,6	6	12 213	0,5	n.s.
Blonay - Saint-Légier	11	11 732	0,9	0	11 909	0,0	n.s.
Aigle	35	10 462	3,3	23	10 776	2,1	n.s.
Lutry	9	10 459	0,9	4	10 698	0,4	n.s.
Bussigny	16	9 603	1,7	10	10 238	1,0	n.s.
Payerne	34	10 069	3,4	28	10 216	2,7	n.s.
Epalinges	4	9 769	0,4	9	9 814	0,9	n.s.
Le Mont-sur-Lausanne	24	9 144	2,6	14	9 207	1,5	n.s.
Crissier	5	8 727	0,6	7	8 987	0,8	n.s.
Chavannes-près-Renens	5	8 460	0,6	7	8 740	0,8	n.s.
Bex	13	7 845	1,7	4	8 080	0,5	n.s.
Ollon	6	7 624	0,8	9	7 894	1,1	n.s.
Orbe	12	7 108	1,7	3	7 548	0,4	n.s.
Rolle	16	6 260	2,6	4	6 289	0,6	n.s.
Moudon	8	6 101	1,3	3	6 106	0,5	n.s.
Oron	3	6 054	0,5	2	6 099	0,3	n.s.
Villeneuve (VD)	21	5 834	3,6	15	5 909	2,5	n.s.
Saint-Prex	4	5 855	0,7	4	5 860	0,7	0%
Echallens	8	5 729	1,4	1	5 731	0,2	n.s.
Bourg-en-Lavaux	8	5 391	1,5	9	5 367	1,7	n.s.
Chavornay	5	5 229	1,0	8	5 358	1,5	n.s.
Préverenges	4	5 242	0,8	3	5 205	0,6	n.s.
Sainte-Croix	10	4 933	2,0	10	4 941	2,0	0%
Saint-Sulpice (VD)	0	4 914	0,0	0	4 931	0,0	0%
Avenches	3	4 477	0,7	8	4 617	1,7	n.s.
Le Chenit	4	4 595	0,9	3	4 565	0,7	n.s.
Cheseaux-sur-Lausanne	0	4 360	0,0	1	4 447	0,2	-
Lucens	12	4 298	2,8	7	4 351	1,6	n.s.
Cossonay	10	4 223	2,4	9	4 322	2,1	n.s.
Autres communes	406	276 076	-	337	279 020	-	n.s.

Source(s): OFS – Statistique policière de la criminalité (SPC) 2022

© OFS 2023

2.4 Personnes prévenues selon la loi

Une personne n'est comptée qu'une seule fois comme personne réelle dans le total de la loi correspondante, indépendamment du nombre d'infractions qui lui sont imputées. Ainsi, la référence aux données relatives à la population reste garantie.

Les personnes prévenues indiquées ci-après comprennent également des personnes qui ne sont pas considérées comme faisant partie de la population résidente. Une comparaison avec la population résidente n'est donc admise que pour les personnes prévenues appartenant à la population résidente tout en tenant compte de la catégorie d'âge et du sexe.

2.4.1 Personnes prévenues selon la loi, le groupe d'âge et le sexe

Personnes prévenues selon la loi, le groupe d'âge et le sexe

T 9

	Total	Mineurs			Jeunes adultes (18-24 ans)			Adultes (>24 ans)			Pers. mor.	Sans notion
		m	f	tot	m	f	tot	m	f	tot		
Code pénal (CP)	9 406 ¹	940	226	1 166	1 156	345	1 501	4 898	1 794	6 692	31	16
Loi sur les stupéfiants (LStup)	2 183	150	30	180	460	45	505	1 295	202	1 497	1	0
Loi sur les étrangers et l'intégration (LEI)	1 717	73	12	85	325	18	343	1 120	165	1285	4	0

¹En raison d'un problème technique, au canton de Vaud, 186 personnes prévenues n'ont pas été transmises dans la statistique de 2022.

Source(s): OFS – Statistique policière de la criminalité (SPC) 2022

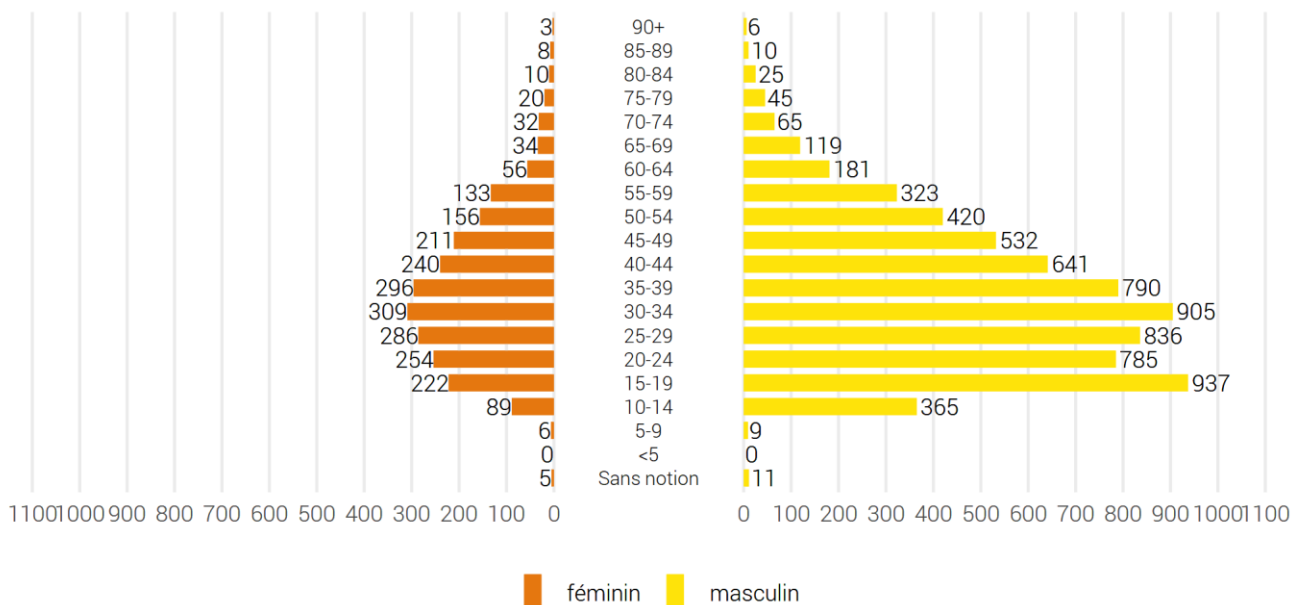
© OFS 2023

2.4.2 Répartition de l'âge et du sexe selon la loi

2.4.2.1 Code pénal (CP)

Code pénal: personnes prévenues selon l'âge et le sexe

G 10



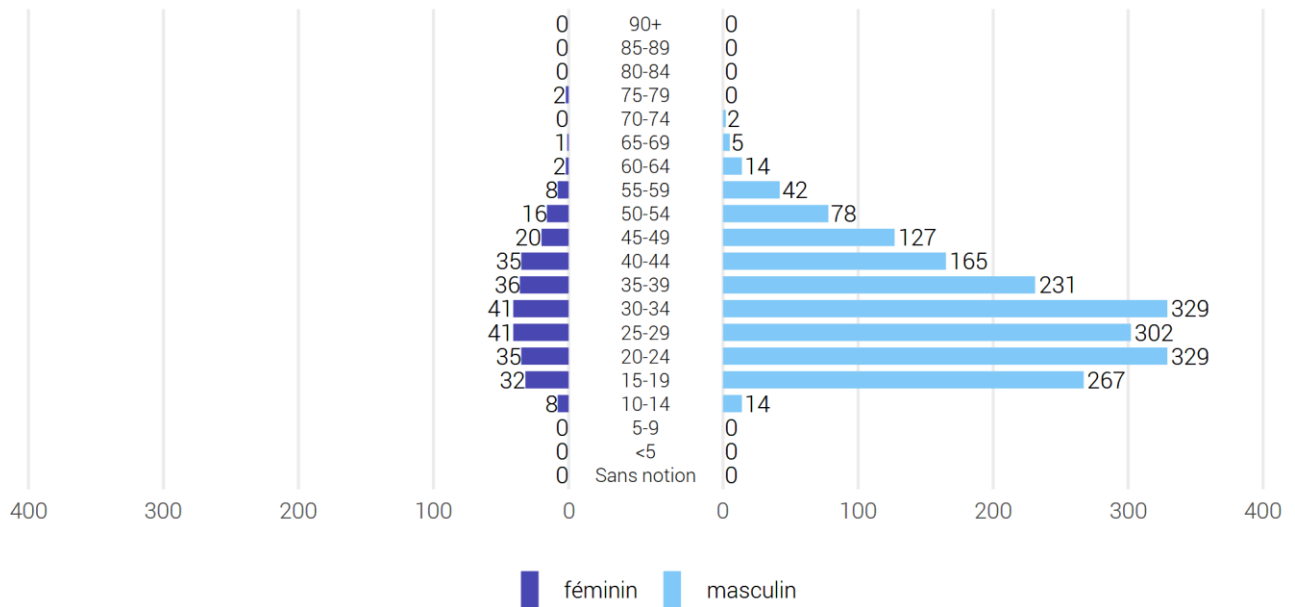
Source(s): OFS – Statistique policière de la criminalité (SPC) 2022

© OFS 2023

2.4.2.2 Loi sur les stupéfiants (LStup)

Loi sur les stupéfiants: personnes prévenues selon l'âge et le sexe

G 11



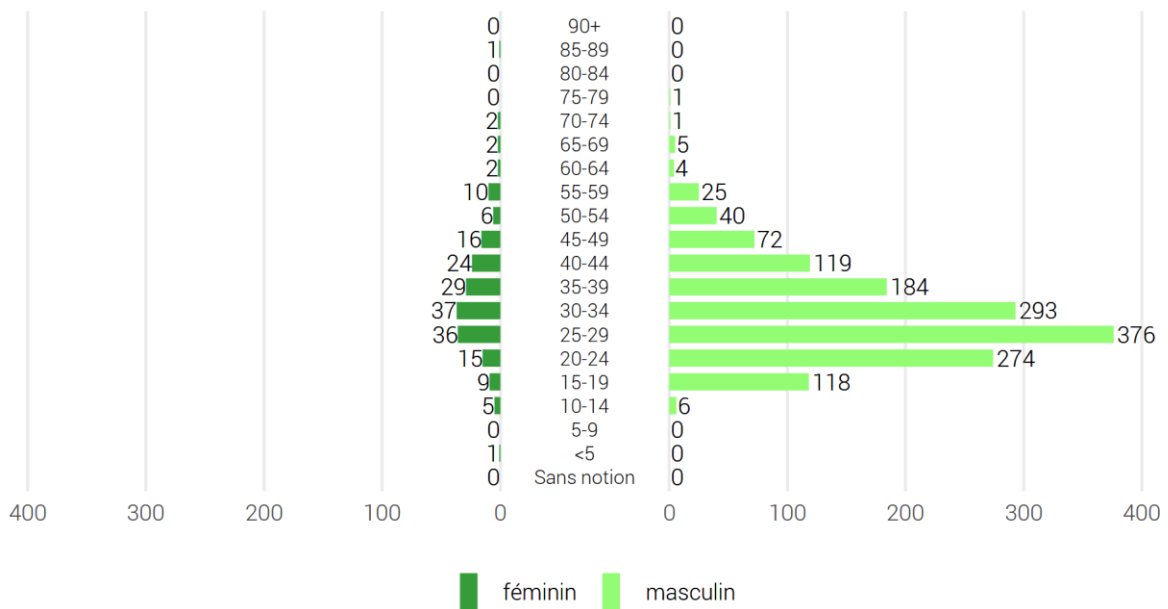
Source(s): OFS – Statistique policière de la criminalité (SPC) 2022

© OFS 2023

2.4.2.3 Loi sur les étrangers et l'intégration (LEI)

Loi sur les étrangers et l'intégration: personnes prévenues selon l'âge et le sexe

G 12



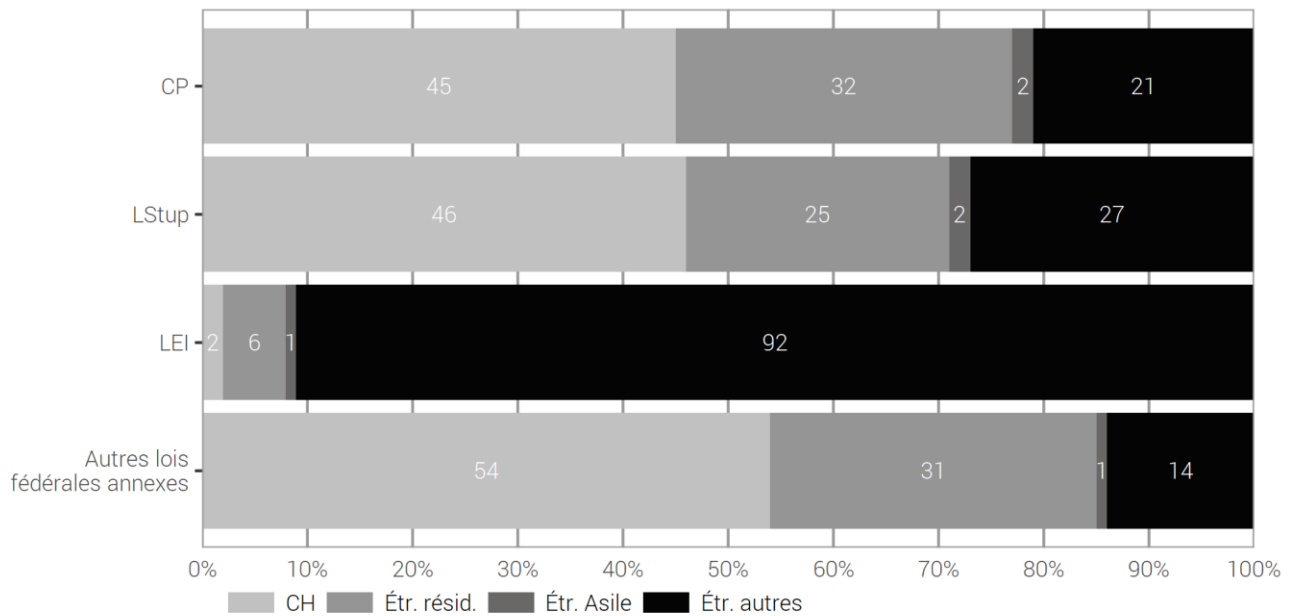
Source(s): OFS – Statistique policière de la criminalité (SPC) 2022

© OFS 2023

2.4.3 Nationalité des personnes prévenues selon la loi (CH/étrangers selon le statut de séjour)

Nationalité des personnes prévenues selon la loi (CH/étrangers selon le statut de séjour)

G 13



Source(s): OFS – Statistique policière de la criminalité (SPC) 2022

© OFS 2023

Dans la SPC, une distinction entre les étrangers se fait selon le statut de séjour (ou son absence) de ces derniers. Trois catégories sont ainsi créées:

Population résidante permanente étrangère (Etr. résid.):

- autorisation de séjour (livret B)
- autorisation d'établissement (livret C)
- autorisation de séjour avec activité lucrative (diplomates, fonctionnaires internationaux, livret Ci)

Requérants d'asile (Etr. Asile):

- étrangers admis provisoirement (livret F)
- requérants d'asile (livret N)
- personnes à protéger (livret S)

Étrangers autres (Etr. Autres):

- autorisation de courte durée (livret L)
- autorisation frontalière (livret G)
- touristes/présence légale sans permis d'établissement ou de séjour
- requérant d'asile avec décision de non entrée en matière
- requérant d'asile débouté avec suppression de l'aide sociale
- renvoi à la frontière
- présence illégale
- en procédure d'annonce
- statut inconnu ou manquant

Cette dernière catégorie (Étr. autres) ne peut pas être détaillée en sous-catégories en raison de personnes dont le statut de séjour est inconnu ou inexistant. Dans la statistique de la population et des ménages (STATPOP), les étrangers avec une autorisation de courte durée (livret L), les étrangers admis provisoirement (livret F) et les requérants d'asile (livret N) résidant depuis plus de 12 mois en Suisse, sont compris dans la population résidente permanente. En revanche, dans la SPC, il n'est pas possible d'effectuer cette distinction car la durée de séjour n'est pas connue.

Remarques sur la LEI: les Suisses ne peuvent enfreindre la loi sur les étrangers et l'intégration que de manière restreinte, p.ex. par l'occupation illégale d'étrangers ou la facilitation de leur séjour illégal.

2.4.4 Personnes prévenues selon la loi, nationalité et le statut de séjour

Pour pouvoir garantir la comparabilité entre les nationalités, le nombre de prévenus d'une nationalité devrait être référé au nombre des personnes effectivement présentes pour la nationalité concernée et converti à 1000 personnes correspondant au calcul de taux. Cela ne fait sens qu'au niveau national, puisque les chiffres cantonaux sont en général très bas et qu'il ne faut pas sous-estimer la mobilité intercantonale des prévenus. Le taux de criminalité ainsi calculé ne doit pas être surévalué, en particulier pour les petits nombres de personnes, puisqu'une personne de plus ou de moins conduit à des modifications importantes des chiffres.

2.4.4.1 Code pénal (CP)

Code pénal: nombre de personnes prévenues selon la nationalité et le statut de séjour

T 10

	Total	Statut de séjour		
		Population résidente permanente	Population relevant de l'asile	Autres étrangers
Total	9 375²	7 232	212	1 931
Suisse	4 232	4 232	–	–
Total étrangers	5 143	3 000	212	1 931
France	828	458	0	370
Portugal	708	628	0	80
Algérie	313	34	13	266
Italie	287	229	0	58
Kosovo	285	203	15	67
Espagne	232	186	0	46
Roumanie	216	30	0	186
Maroc	186	77	5	104
Brésil	109	75	0	34
Géorgie	107	2	14	91
Serbie	96	63	7	26
Tunisie	84	49	0	35
Cameroun	73	60	1	12
Nigéria	67	9	2	56
Macédoine du Nord	65	53	1	11
Bosnie et Herzégovine	62	36	5	21
Afghanistan	56	19	32	5
Congo (Kinshasa)	55	39	7	9
Türkiye	54	37	4	13
Érythrée	53	36	12	5
Syrie	51	30	10	11
Ukraine	46	8	22	16
Bulgarie	44	18	0	26
Chine	43	17	1	25
Belgique	40	30	0	10
Équateur	38	27	1	10
Chili	37	25	0	12
Colombie	36	11	0	25
Allemagne	35	22	0	13
Albanie	32	10	1	21
Angola	32	24	4	4
Somalie	32	17	11	4
Royaume-Uni	30	23	0	7
Sri Lanka	28	21	3	4
Pologne	26	17	0	9
Côte d'Ivoire	26	16	1	9
Congo (Brazzaville)	26	22	2	2
Cabo Verde	25	22	1	2
Inconnu	25	3	0	22
Irak	24	11	9	4
Russie	23	11	1	11
Gambie	22	5	0	17

Code pénal: nombre de personnes prévenues selon la nationalité et le statut de séjour

T 10

	Total	Statut de séjour		
		Population résidente permanente	Population relevant de l'asile	Autres étrangers
Maurice	22	18	0	4
Guinée	19	11	0	8
Croatie	18	12	0	6
Libye	18	3	2	13
Sénégal	15	8	0	7
États-Unis	15	10	0	5
Pays-Bas	14	10	0	4
Éthiopie	14	9	2	3
République dominicaine	14	11	0	3
Pérou	12	5	0	7
Venezuela	11	8	0	3
Palestine	11	2	2	7
Togo	10	7	0	3
Iran	10	3	4	3
Autres nationalités	283	170	17	96

²En raison d'un problème technique, au canton de Vaud, 186 personnes prévenues n'ont pas été transmises dans la statistique de 2022.

Source(s): OFS – Statistique policière de la criminalité (SPC) 2022

© OFS 2023

2.4.4.2 Loi sur les stupéfiants (LStup)

Loi sur les stupéfiants: nombre de personnes prévenues selon la nationalité et le statut de séjour

T 11

	Total	Statut de séjour		
		Population résidente permanente	Population relevant de l'asile	Autres étrangers
Total	2 182	1 541	49	592
Suisse	998	998	–	–
Total étrangers	1 184	543	49	592
France	226	85	0	141
Portugal	152	132	0	20
Nigéria	118	1	1	116
Italie	90	70	0	20
Algérie	74	6	2	66
Espagne	65	45	0	20
Albanie	39	1	0	38
Kosovo	29	22	1	6
Gambie	25	2	0	23
Afghanistan	22	2	18	2
Maroc	21	3	2	16
Tunisie	20	9	0	11
Brésil	16	12	0	4
Roumanie	14	4	0	10
Serbie	12	7	1	4
Érythrée	12	5	5	2
Guinée	10	1	0	9
Autres nationalités	239	136	19	84

Source(s): OFS – Statistique policière de la criminalité (SPC) 2022

© OFS 2023

2.4.4.3 Loi sur les étrangers et l'intégration (LEI)

Loi sur les étrangers et l'intégration: nombre de personnes prévenues selon la nationalité et le statut de séjour

T 12

	Total	Statut de séjour		
		Population résidente permanente	Population relevant de l'asile	Autres étrangers
Total	1 713	128	16	1 569
Suisse	31	31	–	–
Total étrangers	1 682	97	16	1 569
Algérie	257	3	1	253
Nigéria	222	1	2	219
Kosovo	199	12	0	187
Maroc	131	1	2	128
Tunisie	65	1	0	64
Brésil	60	8	1	51
France	52	5	0	47
Colombie	38	2	0	36
Gambie	36	0	0	36
Albanie	35	1	0	34
Géorgie	35	0	3	32
Serbie	33	1	0	32
Chine	33	0	0	33
Roumanie	32	0	0	32
Portugal	28	16	0	12
Italie	22	8	0	14
Guinée	22	0	0	22
Cameroun	22	3	0	19
Türkiye	20	0	0	20
Libye	19	0	1	18
Espagne	17	10	0	7
Sénégal	17	2	0	15
Équateur	17	4	0	13
Macédoine du Nord	13	0	0	13
Guinée-Bissau	13	1	0	12
Congo (Kinshasa)	12	2	0	10
Pérou	12	1	0	11
Afghanistan	11	0	0	11
Bosnie et Herzégovine	10	0	0	10
Mali	10	1	0	9
Autres nationalités	189	14	6	169

Source(s): OFS – Statistique policière de la criminalité (SPC) 2022

© OFS 2023

2.4.5 Nombre d'infractions dans une année civile par personne prévenue

Les infractions peuvent aussi bien se produire au même moment et au même endroit que s'étaler sur différentes périodes de l'année. Les combinaisons des deux ou trois infractions les plus fréquentes selon le Code pénal sont le vol par introduction clandestine (violation de domicile + vol) ou le vol par effraction (violation de domicile + vol + dommages à la propriété).

2.4.5.1 Code pénal (CP)

Code pénal: nombre d'infractions par personne prévenue dans une année civile

T 13

	Nombre d'infractions par personne						Total
	1	2	3	4	5-10	>10	
Total mineurs	556	260	132	46	105	67	1 166
Suisses	310	159	62	25	51	43	650
Étrangers	246	101	70	21	54	24	516
résidents	162	65	42	15	27	19	330
relevant de l'asile	15	8	3	2	2	0	30
autres	69	28	25	4	25	5	156
Total adultes	3 961	1 755	818	542	649	468	8 193
Suisses	1 750	740	304	229	231	328	3 582
Étrangers	2 211	1 015	514	313	418	140	4 611
résidents	1 250	626	299	219	204	71	2 669
relevant de l'asile	77	44	20	17	20	4	182
autres	884	345	195	77	194	65	1 760

Source(s): OFS – Statistique policière de la criminalité (SPC) 2022

© OFS 2023

2.4.5.2 Loi sur les stupéfiants (LStup)

Loi sur les stupéfiants: nombre d'infractions par personne prévenue dans une année civile

T 14

	Nombre d'infractions par personne						Total
	1	2	3	4	5-10	>10	
Total mineurs	17	144	6	7	6	0	180
Suisses	14	90	5	5	4	0	118
Étrangers	3	54	1	2	2	0	62
résidents	2	40	0	2	1	0	45
relevant de l'asile	0	4	0	0	0	0	4
autres	1	10	1	0	1	0	13
Total adultes	337	1 324	87	143	90	21	2 002
Suisses	155	583	34	58	42	8	880
Étrangers	182	741	53	85	48	13	1 122
résidents	90	318	29	39	15	7	498
relevant de l'asile	0	31	1	5	6	2	45
autres	92	392	23	41	27	4	579

Source(s): OFS – Statistique policière de la criminalité (SPC) 2022

© OFS 2023

La combinaison de deux infractions que l'on constate le plus souvent dans le domaine des stupéfiants est la possession, respectivement la saisie en rapport avec la consommation de substances illicites. Dans ce domaine de la délinquance, les dénonciations répétées de la même personne sont également sensiblement plus fréquentes que dans les autres domaines.

2.4.5.3 Loi sur les étrangers et l'intégration (LEI)

Loi sur les étrangers et l'intégration: nombre d'infractions par personne prévenue dans une année civile

T 15

	Nombre d'infractions par personne						Total
	1	2	3	4	5-10	>10	
Total mineurs	81	3	0	0	1	0	85
Suisses	0	0	0	0	0	0	0
Étrangers	81	3	0	0	1	0	85
résidents	0	0	0	0	0	0	0
relevant de l'asile	0	0	0	0	0	0	0
autres	81	3	0	0	1	0	85
Total adultes	1 423	174	21	8	2	0	1 628
Suisses	29	2	0	0	0	0	31
Étrangers	1 394	172	21	8	2	0	1 597
résidents	88	6	2	1	0	0	97
relevant de l'asile	13	3	0	0	0	0	16
autres	1 293	163	19	7	2	0	1 484

Source(s): OFS – Statistique policière de la criminalité (SPC) 2022

© OFS 2023

Dans le domaine de la loi sur les étrangers et l'intégration, le caractère multiple des infractions commises par une personne est relativement fréquent. Une entrée illégale a, par exemple, pour conséquence également un séjour illégal.

2.4.6 Nombre de personnes prévenues par infraction au Code pénal (CP)

Nombre de personnes prévenues par infraction au Code pénal

T 16

	Nombre de personnes prévenues					
	1	2	3	4	5-10	>10
Nombre d'infractions	12 912	2 855	518	243	195	405

Source(s): OFS – Statistique policière de la criminalité (SPC) 2022

© OFS 2023

Les dénonciations dans le domaine de la loi sur les stupéfiants comme dans le domaine de la loi sur les étrangers et l'intégration sont souvent traitées par personne. Il n'est dès lors plus possible de démontrer statistiquement si les infractions ont été commises seul ou en groupe. Nous avons donc renoncé à une telle exploitation pour ces deux lois.

3 Partie détaillée

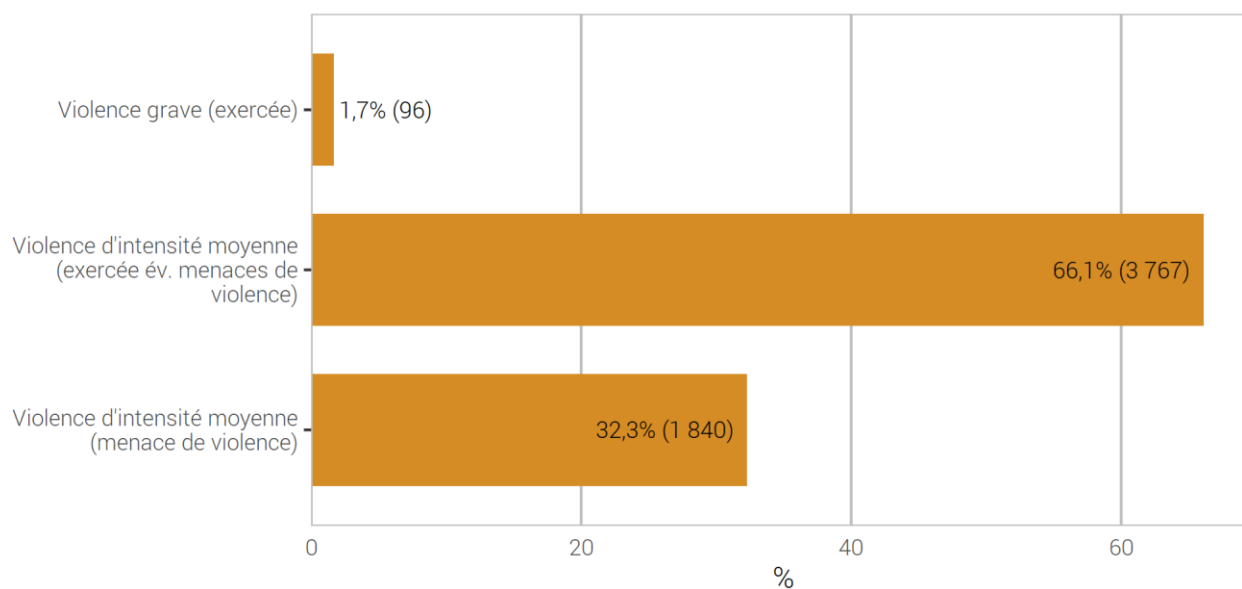
3.1 Infractions de violence

Par infraction de violence, on entend toutes les infractions du CP comprenant l'exercice ou la menace d'une violence contre une personne. L'exercice de la violence contre des choses n'est pas pris en considération ci-dessous (voir les dommages à la propriété).

3.1.1 Infractions de violence: répartition selon le type de violence

Infractions de violence: répartition selon le type de violence

G 14



Source(s): OFS – Statistique policière de la criminalité (SPC) 2022

© OFS 2023

3.1.2 Infractions de violence: élucidations et évolution des infractions

Infractions de violence: élucidations et évolution des infractions

T 17

	2021		2022		Différence
	Infractions	Élucidations	Infractions	Élucidations	
Total violence	6 097	83,3%	5 703	81,5%	-6%
Total violence grave (exercée)	108	78,7%	96	90,6%	n.s.
Homicides consommés (art. 111–113/116)	4	100,0%	3	100,0%	n.s.
avec arme à feu	1	100,0%	1	100,0%	0%
avec arme coupante/tranchante	1	100,0%	1	100,0%	0%
avec arme contondante/d'estoc	0	–	0	–	0%
avec violence physique	0	–	1	100,0%	n.s.
autre instrument	1	100,0%	0	–	n.s.
sans notion/inconnu	1	100,0%	0	–	n.s.
Homicides tentés (art. 111–113/116)	17	88,2%	18	100,0%	n.s.
avec arme à feu	1	100,0%	1	100,0%	0%
avec arme coupante/tranchante	9	88,9%	12	100,0%	n.s.
avec arme contondante/d'estoc	0	–	0	–	0%
avec violence physique	3	66,7%	2	100,0%	n.s.
autre instrument	4	100,0%	2	100,0%	n.s.
sans notion/inconnu	0	–	1	100,0%	–
Lésions corporelles graves (art. 122)	39	71,8%	15	93,3%	-62%
avec arme à feu	0	–	0	–	0%
avec arme coupante/tranchante	6	66,7%	7	100,0%	n.s.
avec arme contondante/d'estoc	0	–	0	–	0%
avec violence physique	20	85,0%	4	75,0%	n.s.
autre instrument	10	60,0%	2	100,0%	n.s.
sans notion/inconnu	3	33,3%	2	100,0%	n.s.
Mutilation d'organes génitaux fém. (art. 124)	0	–	0	–	0%
Prise d'otage (art. 185)	0	–	0	–	0%
Viol (art. 190)	46	78,3%	57	87,7%	n.s.
Brigandage (art. 140 ch. 4)	2	100,0%	3	66,7%	n.s.
Total violence d'intensité moyenne (exercée év. menaces de violence)	3 881	85,3%	3 767	82,2%	-3%
Lésions corporelles simples (art. 123)	658	75,8%	797	71,6%	21%
Voies de fait (art. 126)	2 413	90,3%	2 288	88,5%	-5%
Participation à rixe (art. 133) ¹	50	96,0%	15	100,0%	-70%
<i>Nombre d'affaires</i>	11	–	6	–	n.s.
Participation à agression (art. 134) ¹	49	87,8%	58	87,9%	n.s.
<i>Nombre d'affaires</i>	27	–	23	–	n.s.
Brigandage (art. 140 ch. 1–3)	189	42,9%	190	35,8%	n.s.
Contrainte (art. 181)	71	74,6%	73	76,7%	n.s.
Mariage forcé (art. 181a)	1	0,0%	1	100,0%	0%
Séquestration/enlèvement (art. 183)	15	80,0%	12	91,7%	n.s.
Séq./enl. circonstances aggravantes (art. 184)	0	–	0	–	0%
Contrainte sexuelle (art. 189)	135	86,7%	119	86,6%	n.s.
Violence ou menace contre les autorités ou les fonctionnaires (art. 285)	296	93,2%	212	91,5%	-28%
Extorsion et chantage (art. 156 ch. 3)	4	75,0%	2	100,0%	n.s.
Total violence d'intensité moyenne (menaces de violence)	2 108	79,7%	1 840	79,6%	-13%
Menaces (art. 180)	1 957	85,2%	1 703	85,3%	-13%
Extorsion et chantage (art. 156 ch. 1,2,4)	151	9,3%	137	8,8%	n.s.

¹Pour les infractions de rixe et d'agression, on sanctionne la participation. Le nombre d'infractions respecte ainsi le nombre de participants (en tant que personnes prévenues). Le nombre d'affaires correspond quant à lui au nombre de situations où il y a eu une rixe ou une agression.

3.1.3 Infractions de violence selon l'endroit

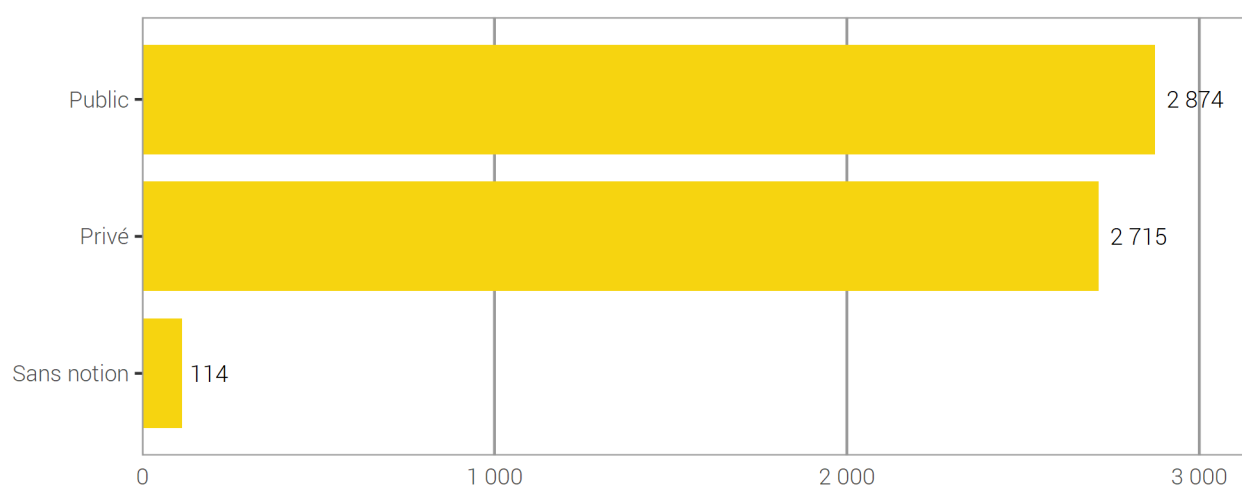
3.1.3.1 Infractions de violence selon l'endroit: public-privé

L'espace privé est défini par les «quatre murs», c'est-à-dire les endroits privés non accessibles à d'autres personnes.

Un endroit est considéré public à partir du moment où il est accessible à de nombreuses personnes (p. ex.: l'escalier ou la buanderie commune d'un immeuble locatif).

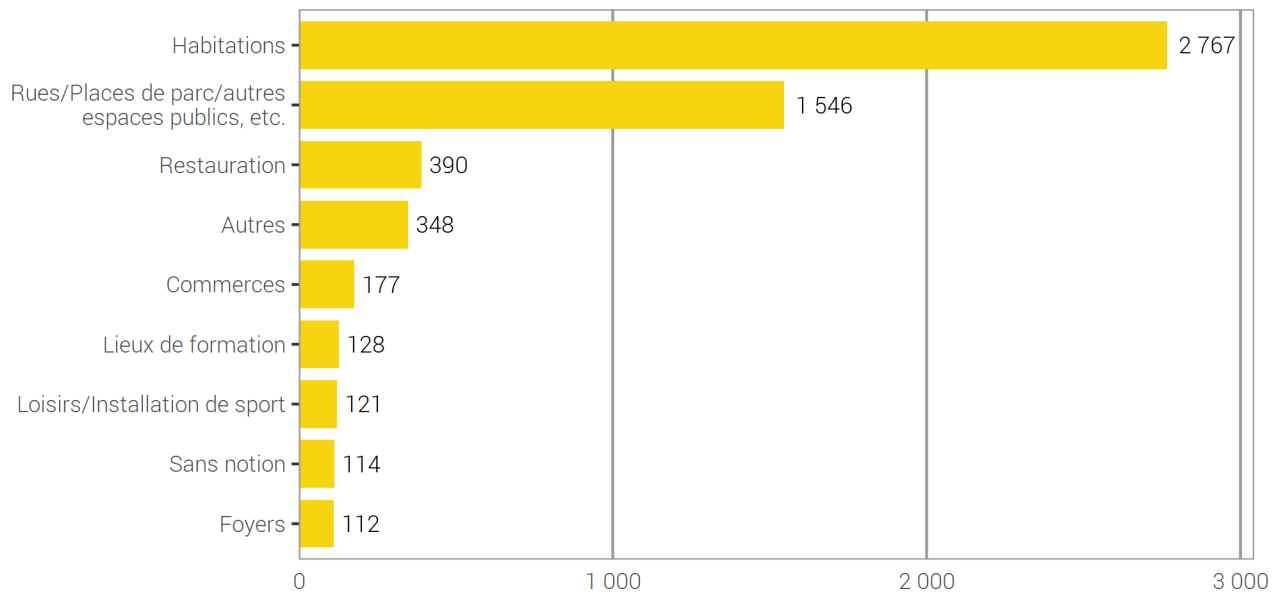
Infractions de violence selon l'endroit: public-privé

G 15



Source(s): OFS – Statistique policière de la criminalité (SPC) 2022

© OFS 2023

3.1.3.2 Infractions de violence selon l'endroit: catégories détaillées**Infractions de violence selon l'endroit: catégories détaillées****G 16**

Source(s): OFS – Statistique policière de la criminalité (SPC) 2022

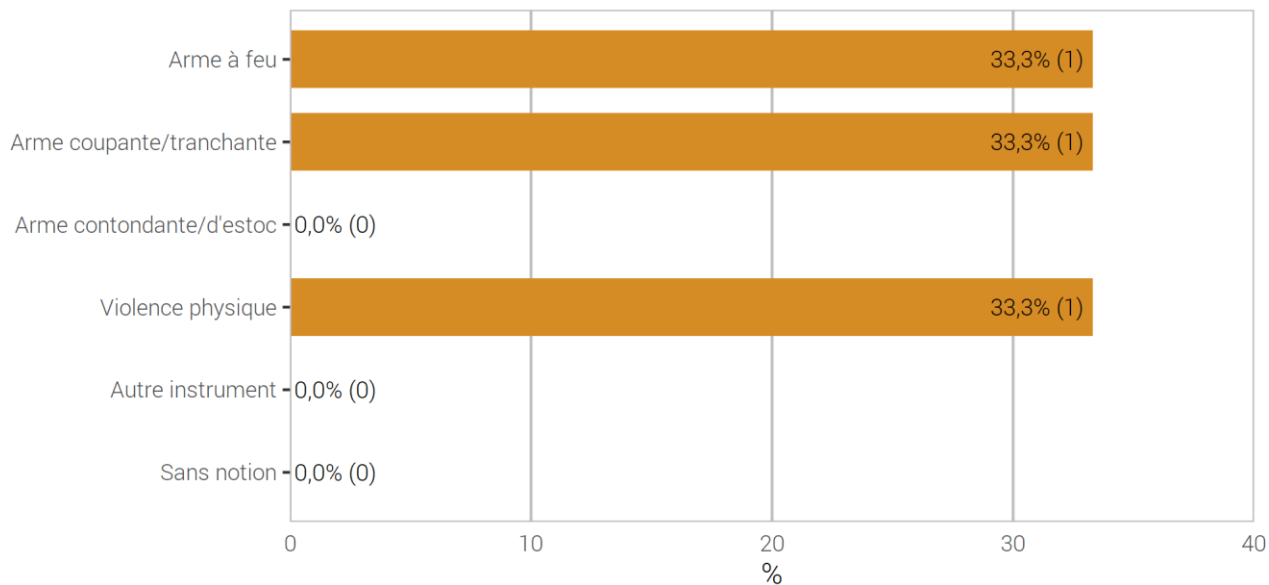
© OFS 2023

3.1.4 Infractions de violence selon l'instrument

3.1.4.1 Homicides

Homicides consommés (art. 111–113/116) selon l'instrument

G 17

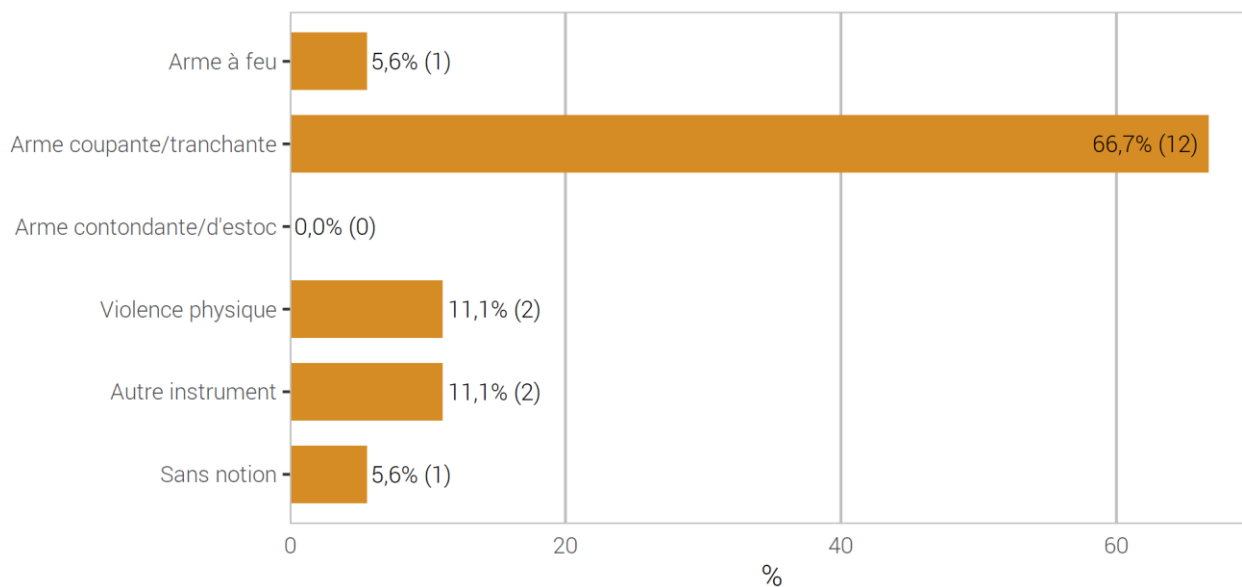


Source(s): OFS – Statistique policière de la criminalité (SPC) 2022

© OFS 2023

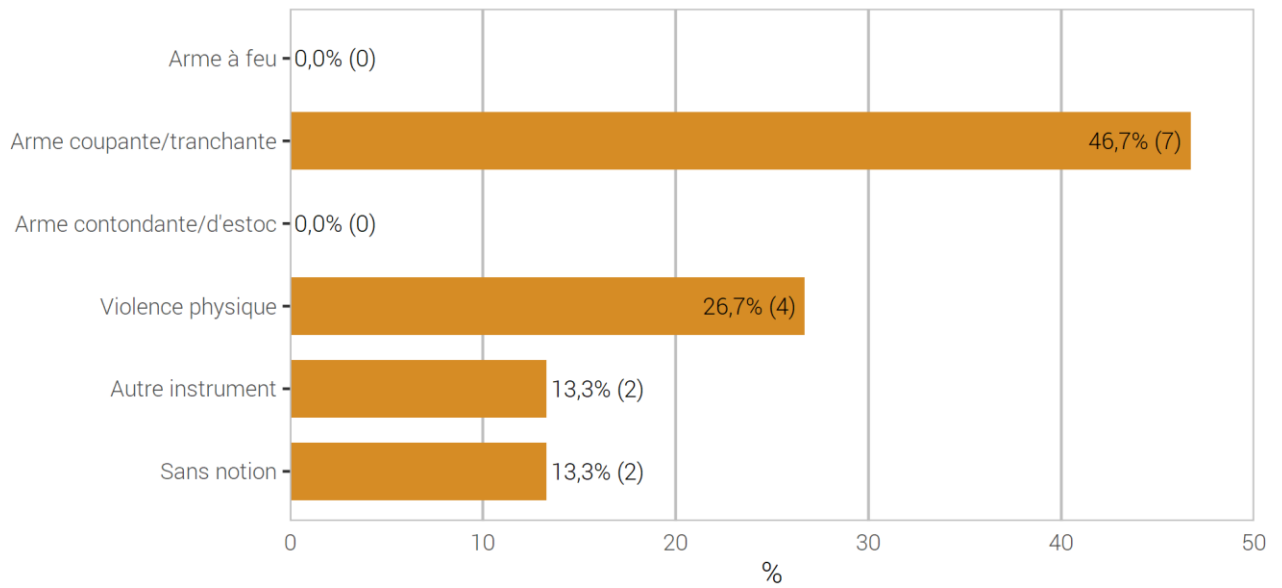
Homicides tentés (art. 111–113/116) selon l'instrument

G 18



Source(s): OFS – Statistique policière de la criminalité (SPC) 2022

© OFS 2023

3.1.4.2 Lésions corporelles graves**Lésions corporelles graves (art. 122) selon l'instrument****G 19**

Source(s): OFS – Statistique policière de la criminalité (SPC) 2022

© OFS 2023

3.1.5 Personnes prévenues d'infractions de violence selon l'âge, le sexe et la nationalité

Personnes prévenues d'infractions de violence selon l'âge, le sexe et la nationalité

T 18

	Total	Âge/Sexe				Étr./Statut	
		<18	18-24	>24	M	Total	Résid.
Total violence	3 662	379	526	2 750	2 831	2 028	1 483
Total violence grave (exercée)	105	16	27	62	95	66	32
Homicides consommés (art. 111–113/116)	3	0	0	3	3	3	1
avec arme à feu	1	0	0	1	1	1	1
avec arme coupante/tranchante	1	0	0	1	1	1	0
avec arme contondante/d'estoc	0	0	0	0	0	0	0
avec violence physique	1	0	0	1	1	1	0
autre instrument	0	0	0	0	0	0	0
sans notion/inconnu	0	0	0	0	0	0	0
Homicides tentés (art. 111–113/116)	22	0	5	17	15	15	8
avec arme à feu	1	0	0	1	1	0	0
avec arme coupante/tranchante	17	0	5	12	12	13	8
avec arme contondante/d'estoc	0	0	0	0	0	0	0
avec violence physique	1	0	0	1	0	0	0
autre instrument	2	0	0	2	1	1	0
sans notion/inconnu	1	0	0	1	1	1	0
Lésions corporelles graves (art. 122)	20	7	1	12	17	12	4
avec arme à feu	0	0	0	0	0	0	0
avec arme coupante/tranchante	11	6	1	4	11	8	3
avec arme contondante/d'estoc	0	0	0	0	0	0	0
avec violence physique	3	1	0	2	2	1	1
autre instrument	3	0	0	3	2	0	0
sans notion/inconnu	3	0	0	3	2	3	0
Mutilation d'organes génitaux fém. (art. 124)	0	0	0	0	0	0	0
Prise d'otage (art. 185)	0	0	0	0	0	0	0
Viol (art. 190)	55	6	19	30	55	33	17
Brigandage (art. 140 ch. 4)	5	3	2	0	5	3	2
Total violence d'intensité moyenne (exercée év. menaces de violence)	2 979	321	448	2 206	2 275	1 661	1 248
Lésions corporelles simples (art. 123)	645	83	147	414	529	367	261
Voies de fait (art. 126)	2 002	204	220	1 578	1 450	1 126	888
Participation à rixe (art. 133)	14	0	6	8	11	6	3
Participation à agression (art. 134)	33	4	13	16	29	19	12
Brigandage (art. 140 ch. 1–3)	107	28	43	36	98	62	28
Contrainte (art. 181)	68	5	1	60	51	25	21
Mariage forcé (art. 181a)	2	0	0	2	1	2	2
Séquestration/enlèvement (art. 183)	15	2	2	11	15	8	4
Séq./enl. circonstances aggravantes (art. 184)	0	0	0	0	0	0	0
Contrainte sexuelle (art. 189)	110	6	19	84	107	60	47
Violence ou menace contre les autorités ou les fonctionnaires (art. 285)	152	11	39	102	127	84	44
Extorsion et chantage (art. 156 ch. 3)	2	1	0	1	2	2	1
Total violence d'intensité moyenne (menaces de violence)	1 454	137	151	1 163	1 168	837	614
Menaces (art. 180)	1 434	130	150	1 153	1 155	830	611
Extorsion et chantage (art. 156 ch. 1,2,4)	22	7	2	11	15	9	4

Source(s): OFS – Statistique policière de la criminalité (SPC) 2022

© OFS 2023

3.1.6 Personnes lésées d'infractions de violence selon l'âge et le sexe

Personnes lésées d'infractions de violence selon l'âge et le sexe

T 19

	Total	Age			Sexe		Pers. mor.
		<18	18-24	>24	M	F	
Total violence	4 532	575	683	3 230	2 479	2 010	43
Total violence grave (exercée)	95	19	22	54	29	66	0
Homicides consommés (art. 111–113/116)	3	0	0	3	1	2	0
avec arme à feu	1	0	0	1	0	1	0
avec arme coupante/tranchante	1	0	0	1	1	0	0
avec arme contondante/d'estoc	0	0	0	0	0	0	0
avec violence physique	1	0	0	1	0	1	0
autre instrument	0	0	0	0	0	0	0
sans notion/inconnu	0	0	0	0	0	0	0
Homicides tentés (art. 111–113/116)	18	2	1	15	14	4	0
avec arme à feu	1	0	0	1	1	0	0
avec arme coupante/tranchante	12	1	1	10	9	3	0
avec arme contondante/d'estoc	0	0	0	0	0	0	0
avec violence physique	2	1	0	1	2	0	0
autre instrument	2	0	0	2	1	1	0
sans notion/inconnu	1	0	0	1	1	0	0
Lésions corporelles graves (art. 122)	15	5	1	9	11	4	0
avec arme à feu	0	0	0	0	0	0	0
avec arme coupante/tranchante	7	2	1	4	5	2	0
avec arme contondante/d'estoc	0	0	0	0	0	0	0
avec violence physique	4	1	0	3	3	1	0
autre instrument	2	1	0	1	2	0	0
sans notion/inconnu	2	1	0	1	1	1	0
Mutilation d'organes génitaux fém. (art. 124)	0	0	0	0	0	0	0
Prise d'otage (art. 185)	0	0	0	0	0	0	0
Viol (art. 190)	56	12	20	24	0	56	0
Brigandage (art. 140 ch. 4)	3	0	0	3	3	0	0
Total violence d'intensité moyenne (exercée év. menaces de violence)	3 519	495	529	2 481	1 899	1 606	14
Lésions corporelles simples (art. 123)	789	102	163	524	520	269	0
Voies de fait (art. 126)	2 192	339	285	1 568	1 047	1 145	0
Participation à rixe (art. 133)	3	0	1	2	0	3	0
Participation à agression (art. 134)	23	4	5	14	20	3	0
Brigandage (art. 140 ch. 1–3)	192	24	58	108	147	43	2
Contrainte (art. 181)	75	9	7	54	42	28	5
Mariage forcé (art. 181a)	1	1	0	0	0	1	0
Séquestration/enlèvement (art. 183)	12	2	4	6	4	8	0
Séq./enl. circonstances aggravantes (art. 184)	0	0	0	0	0	0	0
Contrainte sexuelle (art. 189)	119	16	18	85	7	112	0
Violence ou menace contre les autorités ou les fonctionnaires (art. 285)	183	0	4	172	147	29	7
Extorsion et chantage (art. 156 ch. 3)	2	1	0	1	1	1	0
Total violence d'intensité moyenne (menaces de violence)	1 790	149	243	1 365	924	834	32
Menaces (art. 180)	1 640	136	191	1 297	812	813	15
Extorsion et chantage (art. 156 ch. 1,2,4)	150	13	52	68	112	21	17

Source(s): OFS – Statistique policière de la criminalité (SPC) 2022

© OFS 2023

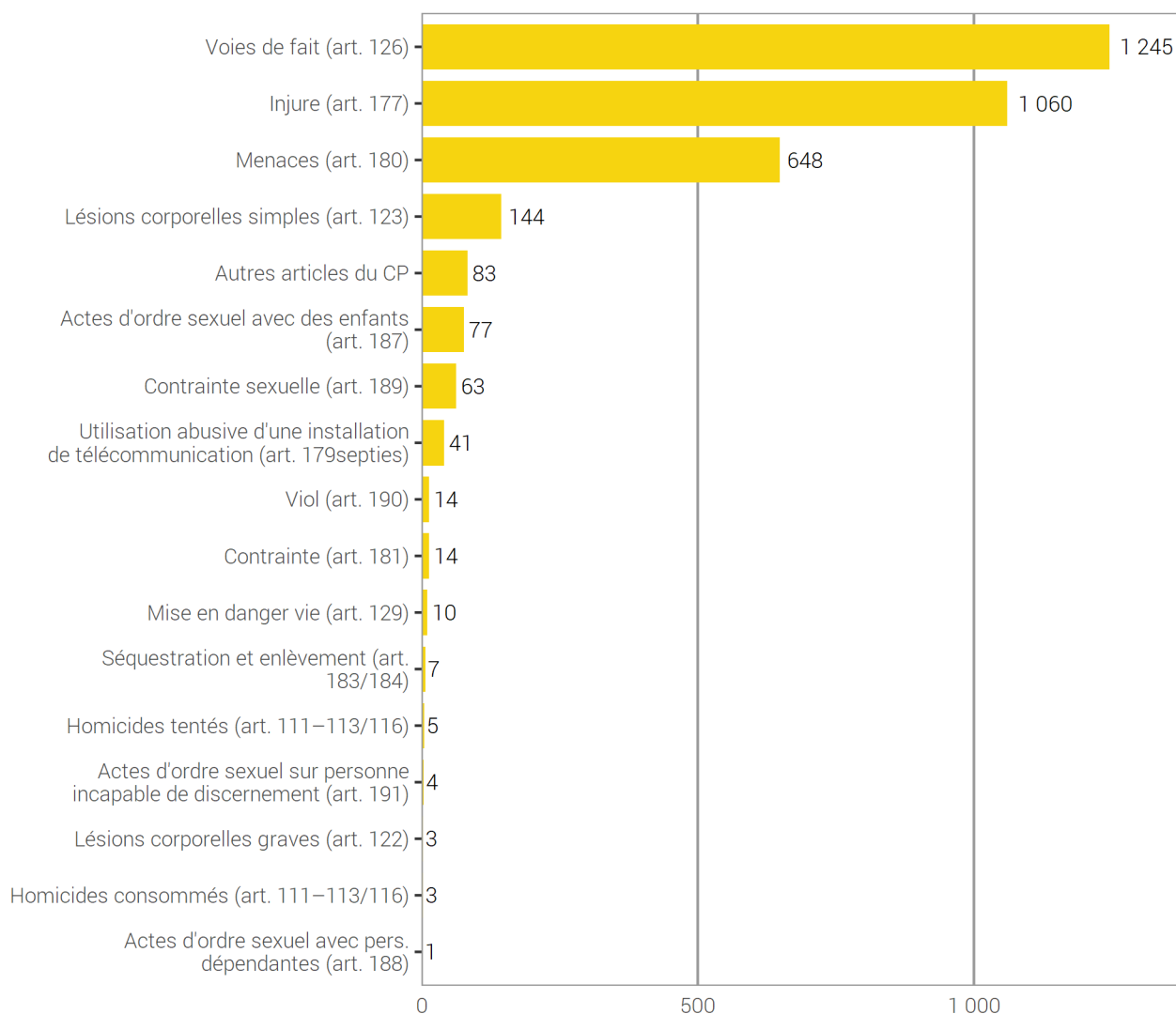
3.2 Violence domestique

Depuis 2009, la statistique policière de la criminalité définit la violence domestique en fonction de la relation entre la personne lésée et la personne prévenue au moment des faits. Les polices cantonales enregistrent la relation entre les personnes pour une sélection d'infractions. Si la personne prévenue est un(e) partenaire actuel(le), ex-partenaire, ou un autre membre de la famille de la personne lésée, les infractions enregistrées par la police sont attribuées à la sphère domestique.

3.2.1 Violence domestique: répartition selon l'infraction

Violence domestique: répartition selon l'infraction

G 20



Source(s): OFS – Statistique policière de la criminalité (SPC) 2022

© OFS 2023

3.2.2 Violence domestique: évolution des infractions

Violence domestique: évolution des infractions

T 20

	2021	2022	Différence
	Infractions	Infractions	
Total infractions de violence domestique	3 767	3 422	-9%
Homicides consommés (art. 111–113/116)	0	3	n.s.
Homicides tentés (art. 111–113/116)	3	5	n.s.
Lésions corporelles graves (art. 122)	2	3	n.s.
Lésions corporelles simples (art. 123)	112	144	29%
Voies de fait (art. 126)	1 432	1 245	-13%
Mise en danger vie (art. 129)	8	10	n.s.
Injure (art. 177)	1 165	1 060	-9%
Utilisation abusive d'une installation de télécommunication (art. 179 ^{septies})	37	41	n.s.
Menaces (art. 180)	792	648	-18%
Contrainte (art. 181)	9	14	n.s.
Séquestration et enlèvement (art. 183/184)	4	7	n.s.
Actes d'ordre sexuel avec des enfants (art. 187)	58	77	n.s.
Actes d'ordre sexuel avec pers. dépendantes (art. 188)	0	1	n.s.
Contrainte sexuelle (art. 189)	61	63	n.s.
Viol (art. 190)	14	14	0%
Actes d'ordre sexuel sur personne incapable de discernement (art. 191)	2	4	n.s.
Autres articles du CP ²	68	83	n.s.

²Autres articles du CP: Incitation et assistance au suicide (art. 115 CP), interruption punissable de grossesse sans consentement de la femme (art. 118.2 CP), mutilation d'organes génitaux féminins (art. 124 CP), exposition (art. 127 CP), remettre à des enfants des substances nocives (art. 136 CP), diffamation (art. 173 CP), calomnie (art. 174 CP), mariage/parténariat forcé (art. 181a CP), prise d'otage (art. 185 CP), abus de la détresse (art. 193 CP), désagréments causés par la confrontation à un acte d'ordre sexuel (art. 198 CP), actes préparatoires pour meurtre, assassinat, lésions corporelles graves, mutilation d'organes génitaux féminins, séquestration et enlèvement, prise d'otage (art. 260^{bis} CP).

Source(s): OFS – Statistique policière de la criminalité (SPC) 2022

© OFS 2023

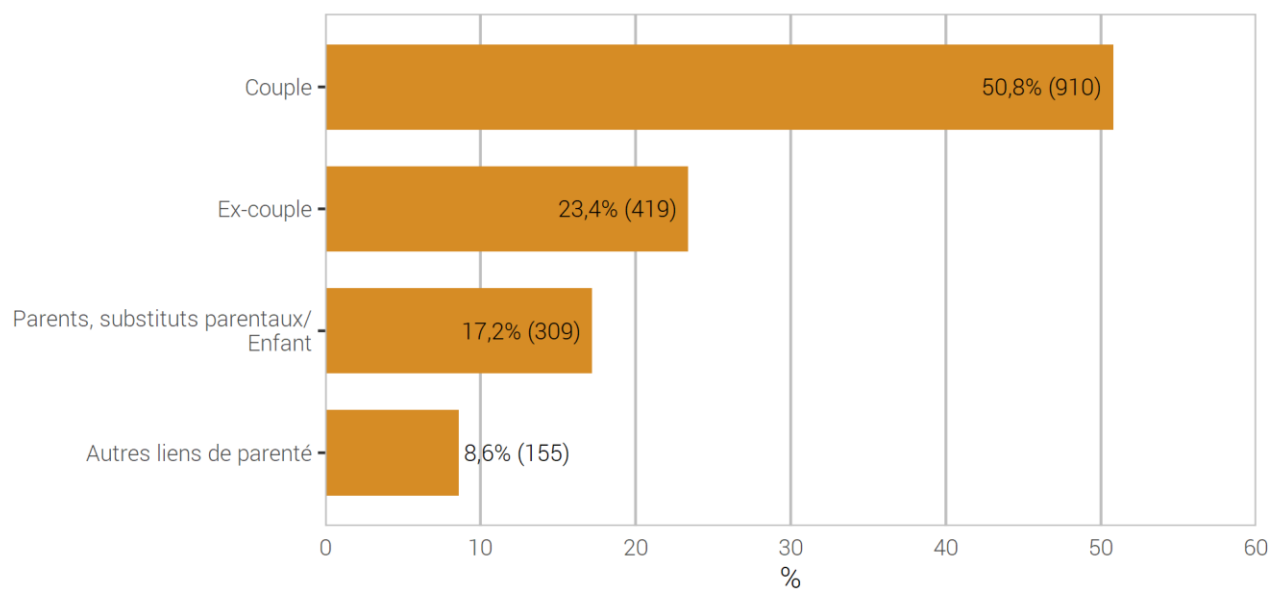
La violation de domicile est une infraction qui est souvent rencontrée dans le domaine des violence domestique. Cependant, en raison du nombre important de violations de domicile relevé (notamment en relation avec le vol), nous avons renoncé, pour des raisons de charge de travail à l'indication obligatoire de la relation prévenu-lésé dans ce cas.

3.2.3 Violence domestique: type de relation entre personne lésée et prévenue

Dans ce graphique, chaque personne lésée est comptabilisée une seule fois par type de relation. Une personne peut apparaître ainsi plusieurs fois. Exemple: Une personne est lésée lors d'une agression par son partenaire et ses deux enfants. La personne lésée sera comptée une fois dans le type de relation «couple» et une fois dans le type de relation «parents/enfant».

Violence domestique: type de relation entre personne lésée et prévenue

G 21



Source(s): OFS – Statistique policière de la criminalité (SPC) 2022

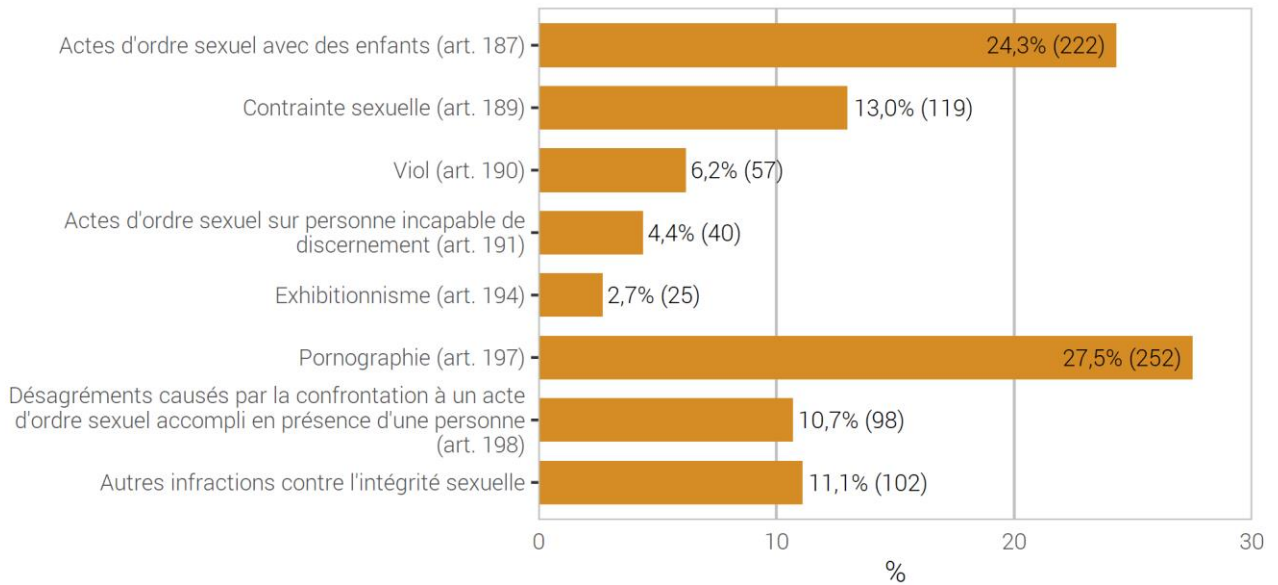
© OFS 2023

3.3 Infractions contre l'intégrité sexuelle

3.3.1 Infractions contre l'intégrité sexuelle: répartition selon l'infraction

Infractions contre l'intégrité sexuelle: répartition selon l'infraction

G 22



Source(s): OFS – Statistique policière de la criminalité (SPC) 2022

© OFS 2023

3.3.2 Infractions contre l'intégrité sexuelle: élucidations et évolution des infractions

Infractions contre l'intégrité sexuelle: élucidations et évolution des infractions

T 21

	2021		2022		Différence
	Infractions	Élucidations	Infractions	Élucidations	
Total intégrité sexuelle	743	80,8%	915	85,1%	23%
Actes d'ordre sexuel avec des enfants (art. 187)	203	81,3%	222	82,0%	n.s.
Contrainte sexuelle (art. 189)	135	86,7%	119	86,6%	n.s.
Viol (art. 190)	46	78,3%	57	87,7%	n.s.
Actes d'ordre sexuel sur personne incapable de discernement (art. 191)	38	92,1%	40	80,0%	n.s.
Exhibitionnisme (art. 194)	24	70,8%	25	56,0%	n.s.
Pornographie (art. 197)	168	80,4%	252	91,7%	50%
Désagréments causés par la confrontation à un acte d'ordre sexuel accompli en présence d'une personne (art. 198)	89	67,4%	98	71,4%	n.s.
Autres infractions contre l'intégrité sexuelle	40	87,5%	102	95,1%	155%

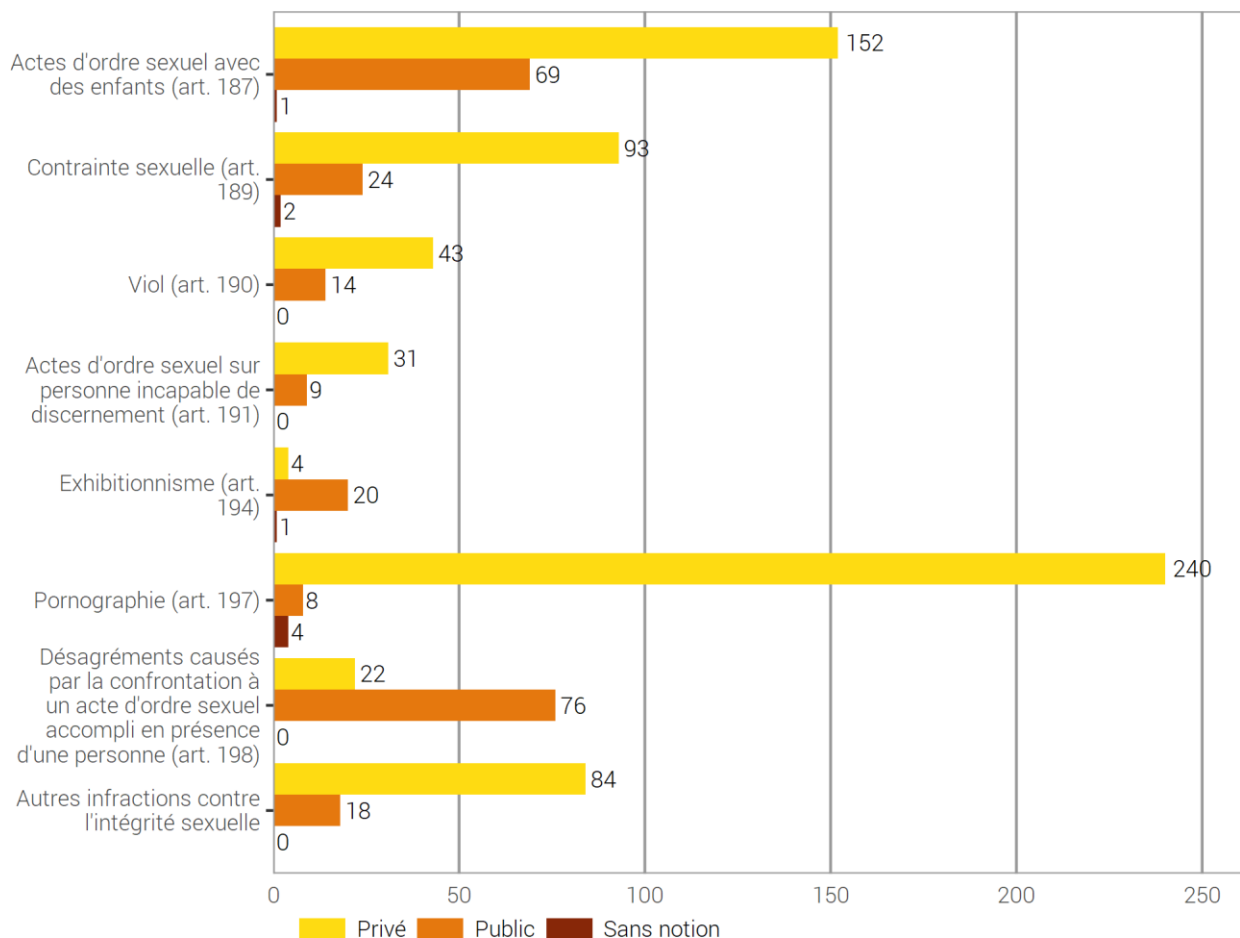
Source(s): OFS – Statistique policière de la criminalité (SPC) 2022

© OFS 2023

3.3.3 Infractions contre l'intégrité sexuelle selon l'endroit

Infractions contre l'intégrité sexuelle selon l'endroit

G 23



Source(s): OFS – Statistique policière de la criminalité (SPC) 2022

© OFS 2023

L'espace privé est défini par les «quatre murs», c'est-à-dire les endroits privés non accessibles à d'autres personnes.

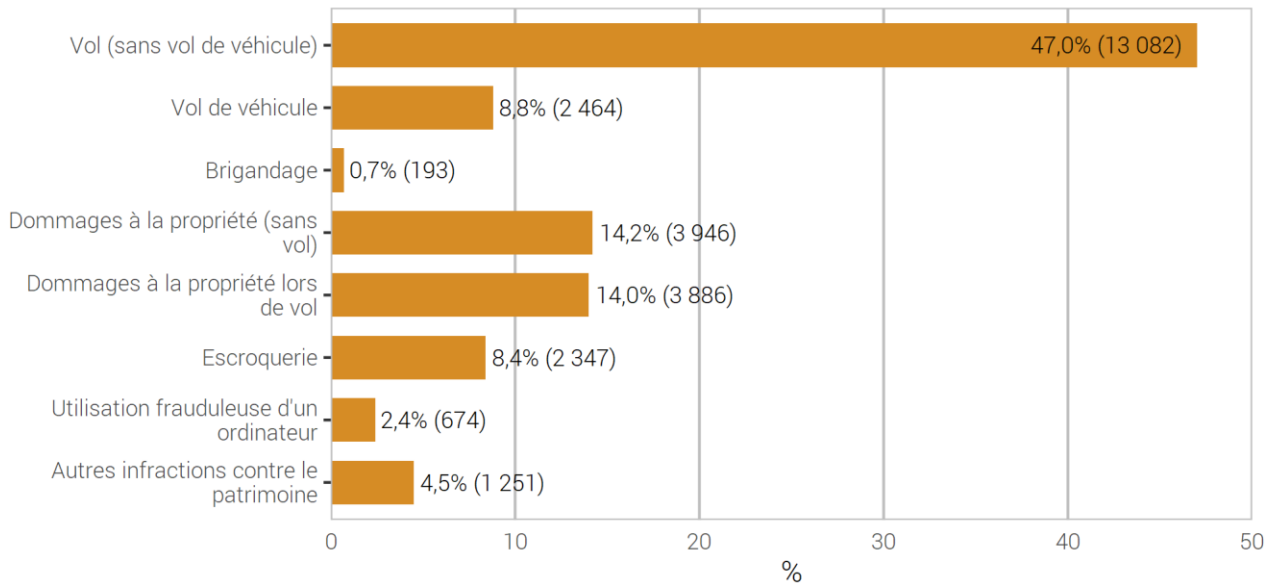
Un endroit est considéré public à partir du moment où il est accessible à de nombreuses personnes (p. ex.: l'escalier ou la buanderie commune d'un immeuble locatif).

3.4 Infractions contre le patrimoine

3.4.1 Infractions contre le patrimoine: répartition selon l'infraction

Infractions contre le patrimoine: répartition selon l'infraction

G 24



Source(s): OFS – Statistique policière de la criminalité (SPC) 2022

© OFS 2023

3.4.2 Infractions contre le patrimoine: élucidations et évolution des infractions

Infractions contre le patrimoine: élucidations et évolution des infractions

T 22

	2021		2022		Différence
	Infractions	Élucidations	Infractions	Élucidations	
Total patrimoine	27 044	20,5%	27 843	21,9%	3%
Appropriation illégitime (art. 137)	354	23,4%	370	21,9%	n.s.
Abus de confiance (art. 138)	278	79,1%	336	80,7%	21%
Vol (sans vol de véhicule) (art. 139)	11 868	20,5%	13 082	22,5%	10%
Vol de véhicule (art. 139)	2 336	11,3%	2 464	7,2%	5%
Brigandage (art. 140)	191	43,5%	193	36,3%	n.s.
Soustraction de chose (art. 141)	5	100,0%	7	57,1%	n.s.
Soustraction de données (art. 143)	34	20,6%	14	14,3%	-59%
Accès indu à système informatique (art. 143 ^{bis})	86	7,0%	60	13,3%	-30%
Dommages à la propriété (sans vol) (art. 144)	4 716	20,8%	3 946	22,6%	-16%
Dommages à la propriété lors de vol (art. 144)	3 892	15,8%	3 886	18,4%	n.s.
Escroquerie (art. 146)	2 242	21,6%	2 347	22,5%	5%
Utilisation frauduleuse d'un ordinateur (art. 147)	614	29,5%	674	26,3%	10%
Filouterie d'auberge (art. 149)	28	60,7%	24	75,0%	n.s.
Obtention frauduleuse d'une prestation (art. 150)	36	69,4%	54	66,7%	n.s.
Extorsion et chantage (art. 156)	155	11,0%	139	10,1%	n.s.
Gestion déloyale (art. 158)	13	46,2%	18	88,9%	n.s.
Détournement de salaire (art. 159)	4	50,0%	2	50,0%	n.s.
Recel (art. 160)	64	93,8%	88	96,6%	38%
Banqueroute frauduleuse ou fraude dans la saisie (art. 163)	15	46,7%	17	58,8%	n.s.
Détournement de valeurs patrimoniales mises sous main de justice (art. 169)	6	50,0%	4	50,0%	n.s.
Autres infractions contre le patrimoine	107	48,6%	118	47,5%	n.s.

Source(s): OFS – Statistique policière de la criminalité (SPC) 2022

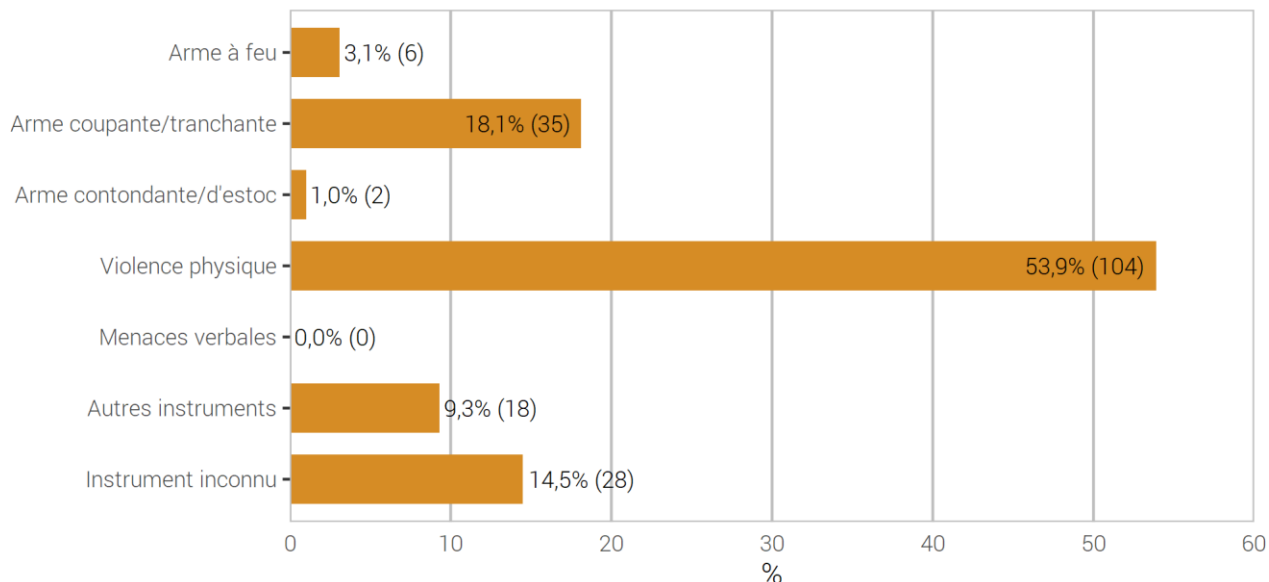
© OFS 2023

3.5 Brigandage

3.5.1 Brigandage selon l'instrument

Brigandage selon l'instrument

G 25



Source(s): OFS – Statistique policière de la criminalité (SPC) 2022

© OFS 2023

3.5.2 Brigandage selon l'instrument: élucidations et évolution des infractions

Brigandage selon l'instrument: élucidations et évolution des infractions

T 23

	2021		2022		Différence
	Infractions	Élucidations	Infractions	Élucidations	
Total brigandage (art. 140)	191	43,5%	193	36,3%	n.s.
Arme à feu	16	31,3%	6	50,0%	n.s.
Arme coupante/tranchante	31	74,2%	35	42,9%	n.s.
Arme contondante/d'estoc	1	100,0%	2	0,0%	n.s.
Violence physique	92	33,7%	104	28,8%	n.s.
Menaces verbales	2	100,0%	0	–	n.s.
Autres instruments	18	61,1%	18	61,1%	0%
Instrument inconnu	31	32,3%	28	39,3%	n.s.

Source(s): OFS – Statistique policière de la criminalité (SPC) 2022

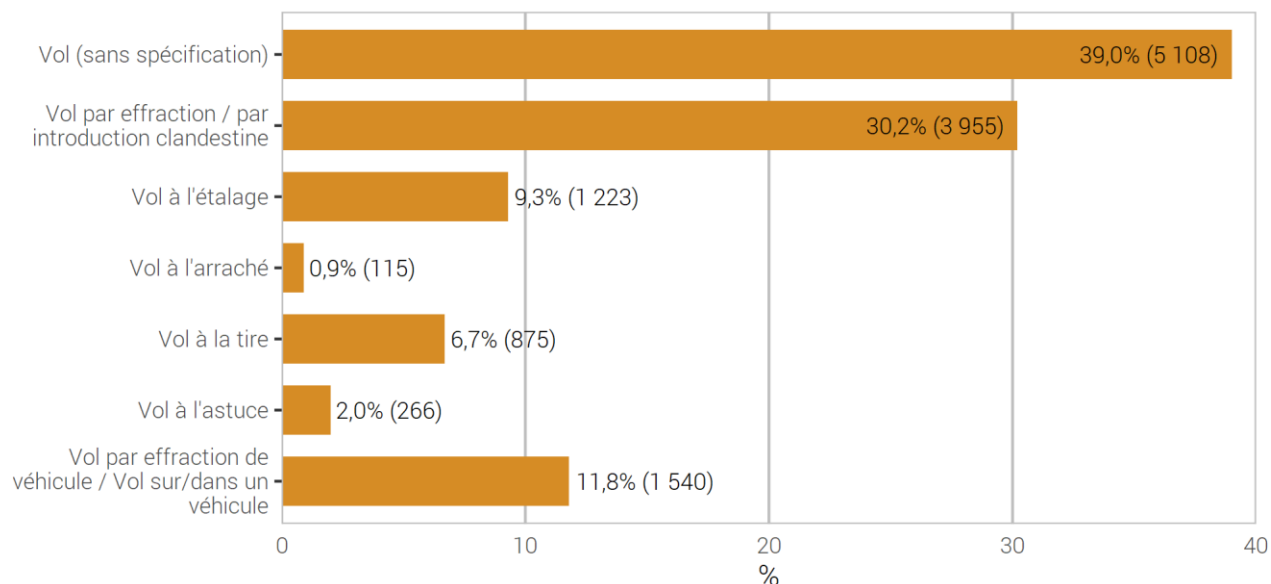
© OFS 2023

3.6 Vol

3.6.1 Répartition selon le type de vol

Vol (sans vol de véhicules): répartition selon le type de vol

G 26



Source(s): OFS – Statistique policière de la criminalité (SPC) 2022

© OFS 2023

A proprement parler, la loi ne considère que le vol au sens de l'art. 139 du CP. Cependant, les formes les plus fréquentes de vols sont différenciées par la police.

Il faut relever que pour les vols à l'étalage, particulièrement fréquents, différents cantons connaissent une procédure simplifiée par laquelle les commerces peuvent directement transmettre les vols à l'étalage constatés à la justice (p. ex. préfet). Le chiffre effectif des vols à l'étalage est par conséquent plus élevé que celui qui est enregistré par la police.

3.6.2 Type de vol: élucidations et évolution des infractions

Type de vol: élucidations et évolution des infractions

T 24

	2021		2022		Différence
	Infractions	Élucidations	Infractions	Élucidations	
Total vols (sans vols de véhicule)	11 868	20,5%	13 082	22,5%	10%
Vol (sans spécification)	4 496	14,4%	5 108	16,0%	14%
Vol par effraction	2 878	14,7%	3 158	15,9%	10%
Vol par introduction clandestine	691	21,7%	797	24,2%	15%
Vol à l'étalage	948	78,6%	1 223	78,9%	29%
Vol à l'arraché	86	17,4%	115	12,2%	34%
Vol à la tire	749	11,7%	875	11,5%	17%
Vol à l'astuce	287	36,9%	266	23,3%	-7%
Vol par effraction de véhicule	786	14,1%	489	24,3%	-38%
Vol sur/dans un véhicule ³	947	16,2%	1 051	15,6%	11%

³Des objets sont volés dans un véhicule non verrouillé (également dans un Topcase) sans entrée forcée dans l'objet.

Source(s): OFS – Statistique policière de la criminalité (SPC) 2022

© OFS 2023

3.6.3 Vol par effraction selon l'endroit

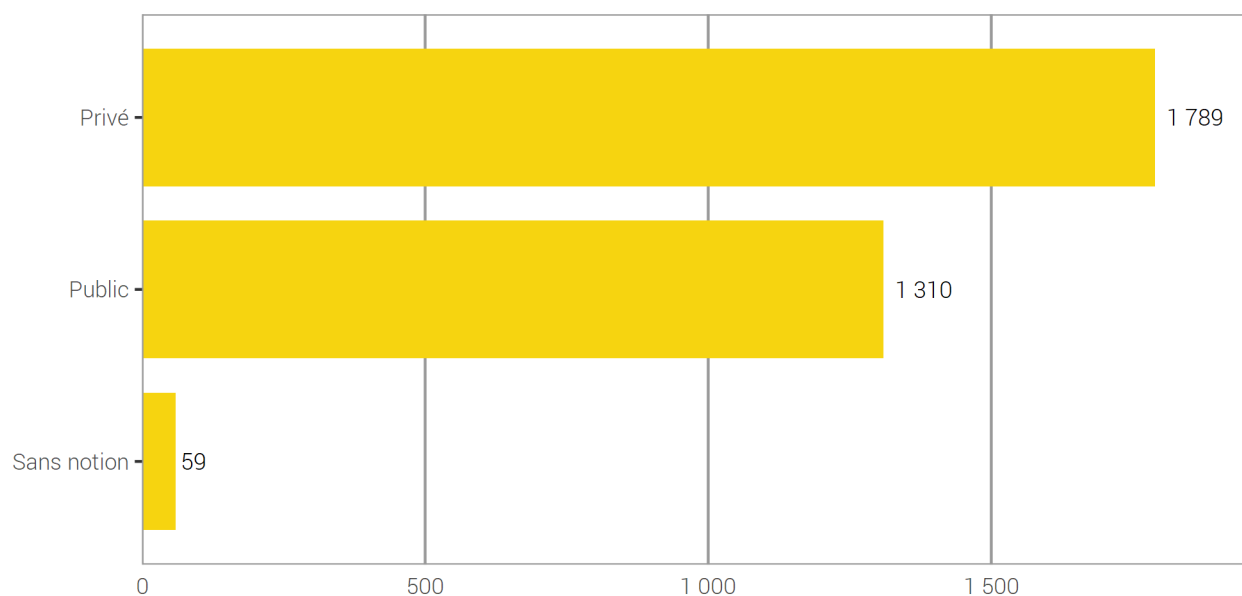
L'espace privé est défini par les «quatre murs», c'est-à-dire les endroits privés non accessibles à d'autres personnes.

Un endroit est considéré public à partir du moment où il est accessible à de nombreuses personnes (p. ex.: l'escalier ou la buanderie commune d'un immeuble locatif).

3.6.3.1 Vol par effraction selon l'endroit: public-privé

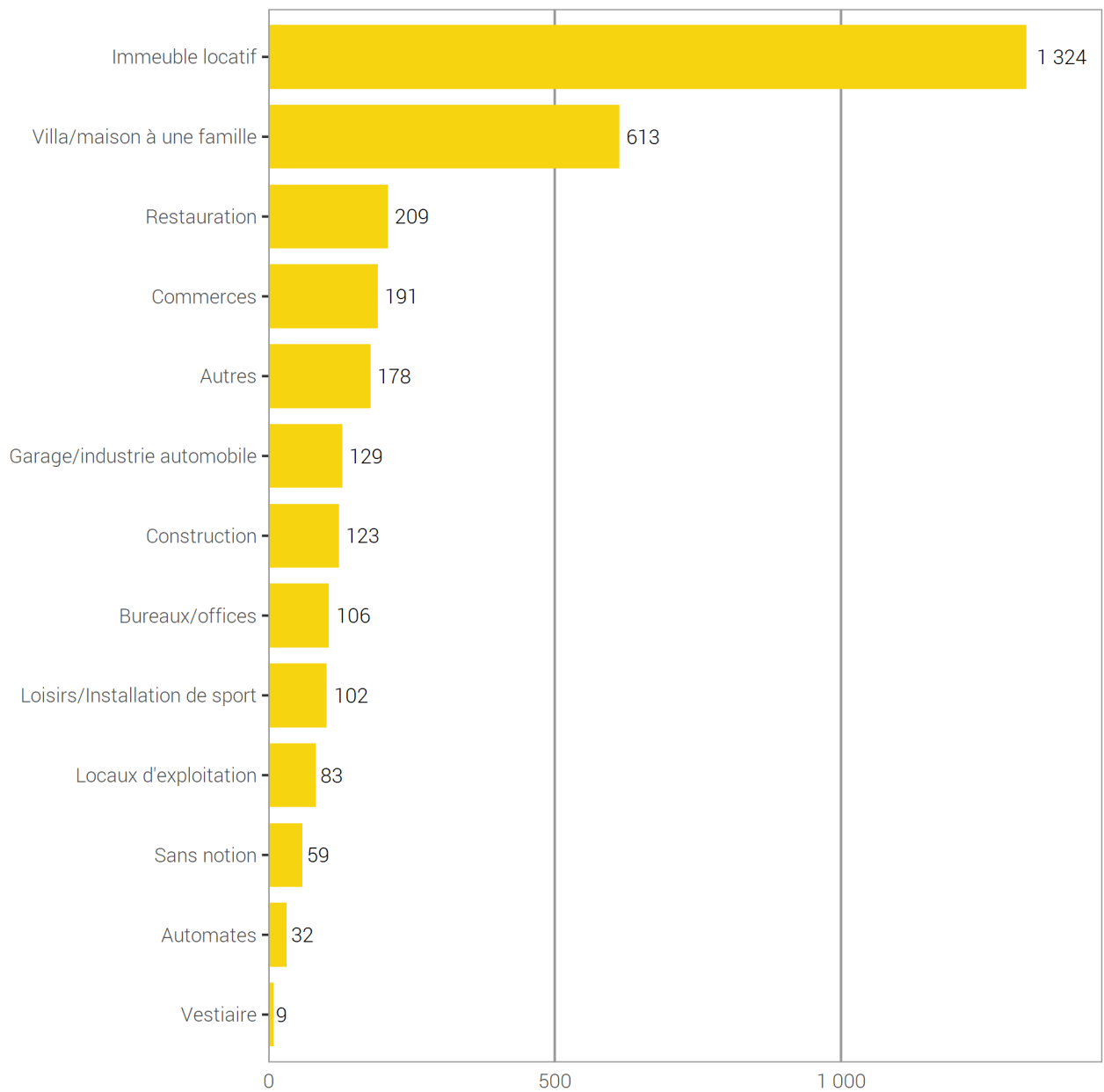
Vol par effraction selon l'endroit: public-privé

G 27



Source(s): OFS – Statistique policière de la criminalité (SPC) 2022

© OFS 2023

3.6.3.2 Vol par effraction selon l'endroit: catégories détaillées**Vol par effraction selon l'endroit: catégories détaillées****G 28**

Source(s): OFS – Statistique policière de la criminalité (SPC) 2022

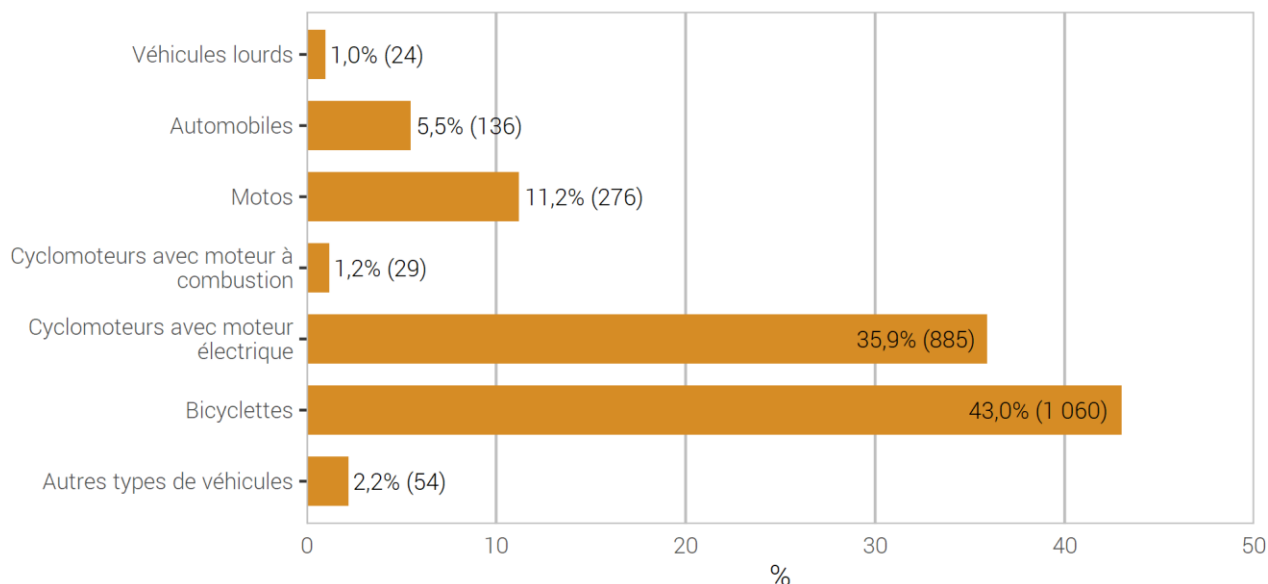
© OFS 2023

3.7 Vol de véhicule

3.7.1 Vol de véhicule: répartition selon le type de véhicule

Vol de véhicule: répartition selon le type de véhicule

G 29



Source(s): OFS – Statistique policière de la criminalité (SPC) 2022

© OFS 2023

3.7.2 Vol de véhicule: élucidations et évolution des infractions

Vol de véhicule: élucidations et évolution des infractions

T 25

	2021		2022		Différence
	Infractions	Élucidations	Infractions	Élucidations	
Total vol de véhicules	2 336	11,3%	2 464	7,2%	5%
Véhicules lourds	17	47,1%	24	33,3%	n.s.
Automobiles	144	42,4%	136	26,5%	n.s.
Motos	267	21,7%	276	8,3%	n.s.
Cyclomoteurs avec moteur à combustion	33	15,2%	29	17,2%	n.s.
Cyclomoteurs avec moteur électrique	612	9,0%	885	6,1%	45%
Bicyclettes	1 195	5,4%	1 060	4,7%	-11%
Autres types de véhicules	68	19,1%	54	3,7%	n.s.

Source(s): OFS – Statistique policière de la criminalité (SPC) 2022

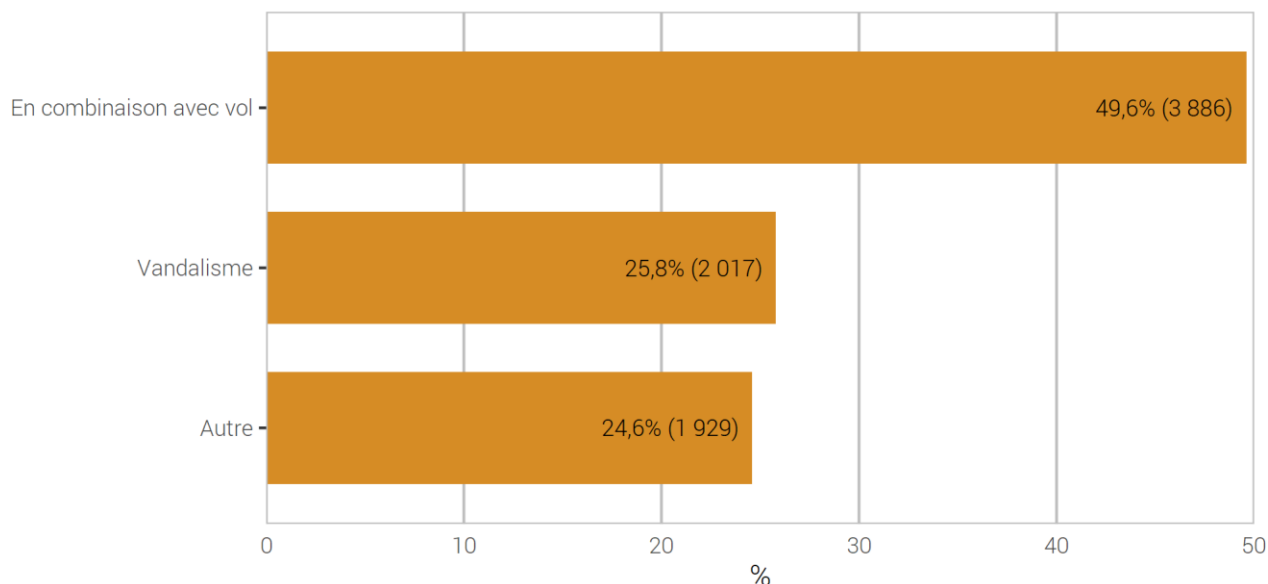
© OFS 2023

3.8 Dommages à la propriété

3.8.1 Dommages à la propriété: répartition selon le contexte

Dommages à la propriété: répartition selon le contexte

G 30



Source(s): OFS – Statistique policière de la criminalité (SPC) 2022

© OFS 2023

L'art. 144 CP dommages à la propriété peut intervenir dans différents contextes. La combinaison avec le vol est particulièrement fréquente, p.ex. lors d'un vol par effraction lorsqu'un dommage est causé par un acte violent. Par ailleurs, les dommages à la propriété peuvent aussi résulter d'actes violents sur des personnes. Le vandalisme désigne tout acte d'endommagement, de détérioration ou de destruction illégaux, volontaire et sans objectifs précis (p. ex: vol), s'attaquant à des biens publics ou privés. Cet acte devient un dommage à partir du dépôt d'une plainte. L'ampleur du dommage provoqué n'est pas déterminante.

3.8.2 Dommages à la propriété selon le contexte: élucidations et évolution des infractions

Dommages à la propriété selon le contexte: élucidations et évolution des infractions

T 26

	2021		2022		Différence
	Infractions	Élucidations	Infractions	Élucidations	
Total dommages à la propriété	8 608	18,5%	7 832	20,5%	-9%
En combinaison avec vol	3 892	15,8%	3 886	18,4%	n.s.
Vandalisme	3 877	19,7%	2 017	23,3%	-48%
Autre	839	25,6%	1 929	22,0%	130%

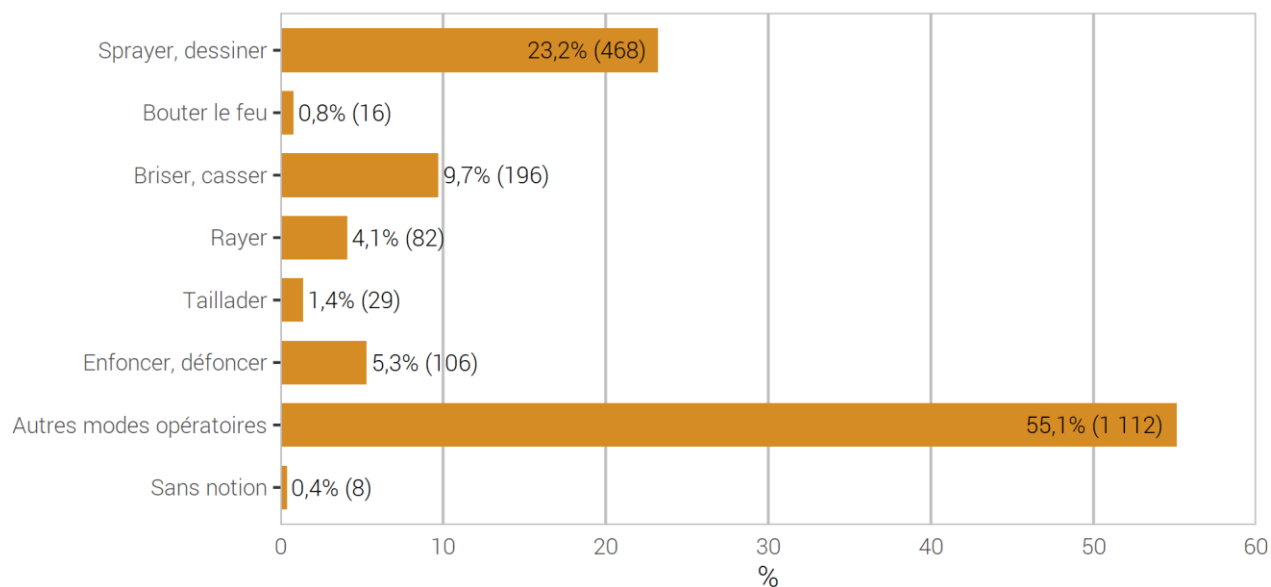
Source(s): OFS – Statistique policière de la criminalité (SPC) 2022

© OFS 2023

3.8.3 Vandalisme selon le mode opératoire

Vandalisme selon le mode opératoire

G 31



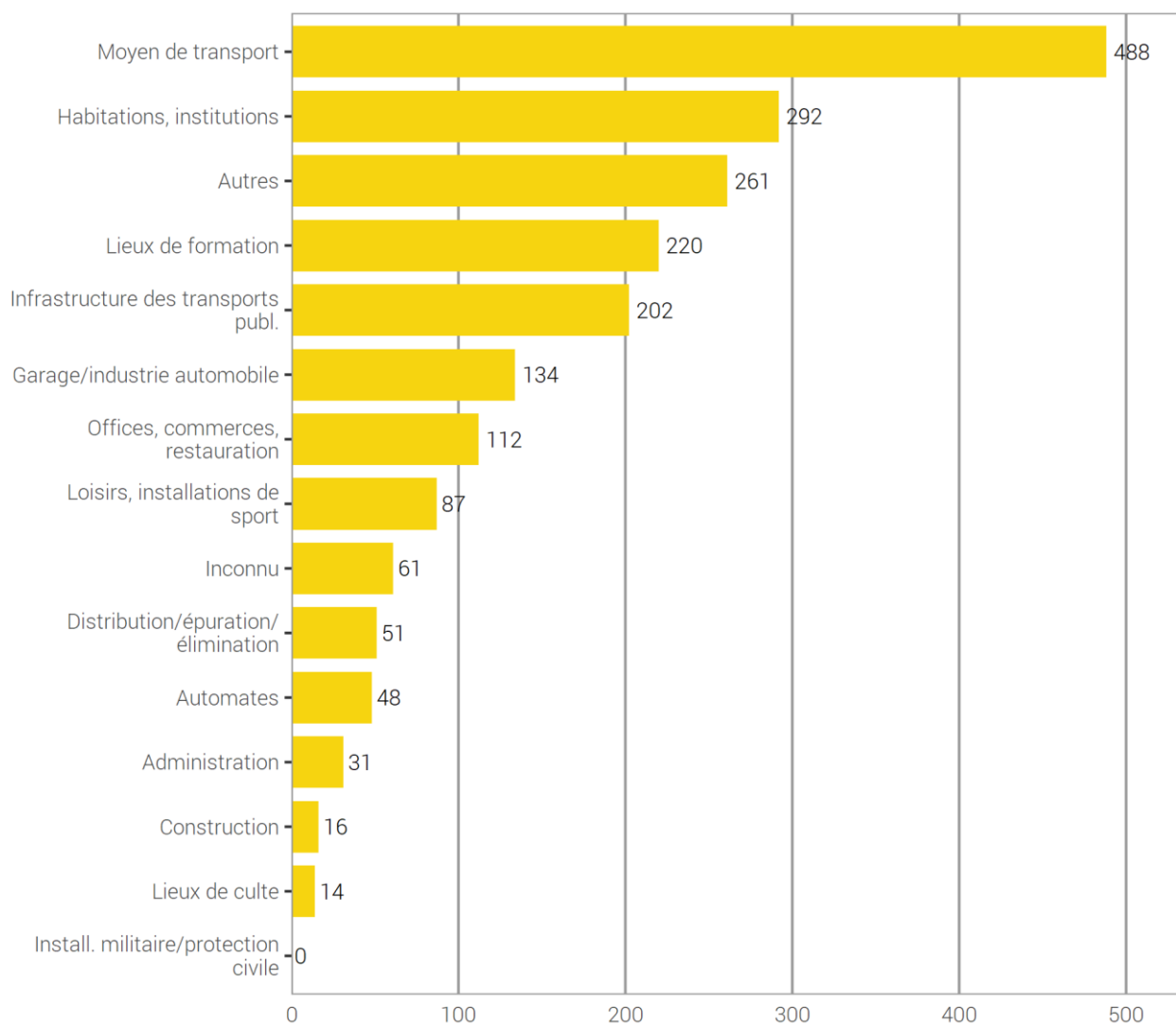
Source(s): OFS – Statistique policière de la criminalité (SPC) 2022

© OFS 2023

3.8.4 Vandalisme selon l'endroit

Vandalisme selon l'endroit

G 32



Source(s): OFS – Statistique policière de la criminalité (SPC) 2022

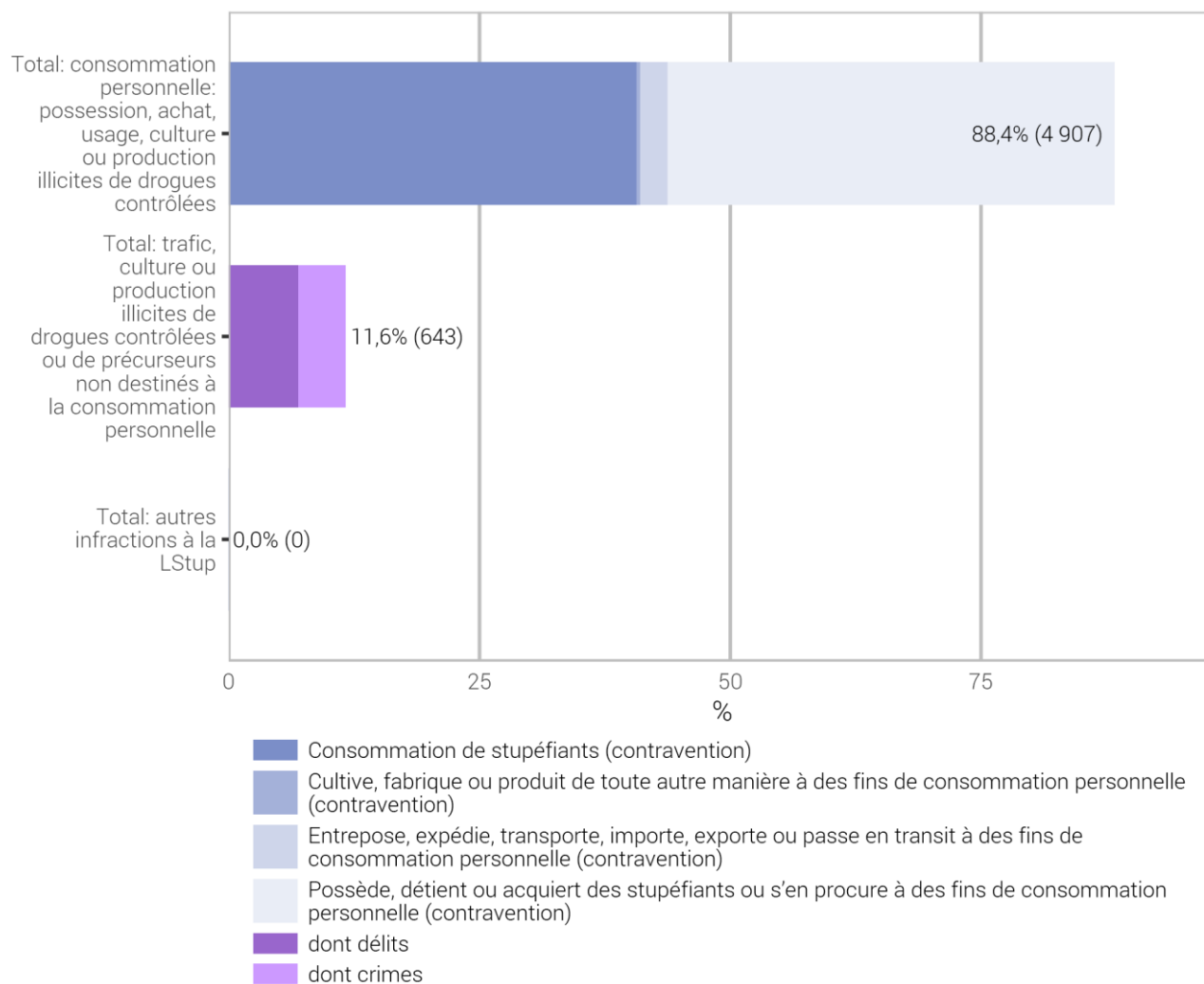
© OFS 2023

3.9 Loi sur les stupéfiants (LStup)

3.9.1 Loi sur les stupéfiants: répartition selon la forme d'infraction

Loi sur les stupéfiants: répartition selon la forme d'infraction

G 33



Source(s): OFS – Statistique policière de la criminalité (SPC) 2022

© OFS 2023

3.9.2 Loi sur les stupéfiants: élucidations et évolution des infractions

Loi sur les stupéfiants: élucidations et évolution des infractions

T 27

	2021		2022		Diff.
	Infrac-tions	Élucida-tions	Infrac-tions	Élucida-tions	
Total global	6 037	94,4%	5 550	92,9%	-8%
Total : consommation personnelle : consommation, possession, achat, usage, culture ou production illicites de drogues contrôlées	5 246	94,2%	4 907	92,4%	-6%
Consommation de stupéfiants	2 452	100,0%	2 259	100,0%	-8%
Cultive, fabrique ou produit de toute autre manière à des fins de consommation personnelle	49	100,0%	20	100,0%	-59%
Entreposage, expédie, transporte, importe, exporte ou passe en transit à des fins de consommation personnelle	144	99,3%	154	99,4%	n.s.
Possède, détient ou acquiert des stupéfiants ou s'en procure à des fins de consommation personnelle	2 601	88,4%	2 474	84,9%	-5%
Total : trafic, culture ou production illicites de drogues contrôlées ou de précurseurs non destinés à la consommation personnelle	791	95,7%	643	96,9%	-19%
dont délits	587	94,4%	386	95,6%	-34%
Cultive, fabrique ou produit de toute autre manière	5	100,0%	5	100,0%	0%
Entreposage, expédie, transporte, importe, exporte ou passe en transit	12	100,0%	17	94,1%	n.s.
Aliène ou prescrit des stupéfiants, en procure de toute autre manière à un tiers ou en met dans le commerce	359	98,6%	221	99,1%	-38%
Possède, détient ou acquiert des stupéfiants ou s'en procure	208	86,5%	142	90,1%	-32%
Finance le trafic illicite de stupéfiants ou sert d'intermédiaire pour son financement	1	100,0%	0	–	n.s.
Incite à la consommation de stupéfiants ou révèle des possibilités de s'en procurer ou d'en consommer	1	100,0%	1	100,0%	0%
Propose, remet ou rend accessible de toute autre manière des stupéfiants à une personne de moins de 18 ans	0	–	0	–	0%
Autres délits de trafic (art. 20)	1	100,0%	0	–	n.s.
dont crimes	204	99,5%	257	98,8%	26%
Cultive, fabrique ou produit de toute autre manière	3	100,0%	19	100,0%	n.s.
Entreposage, expédie, transporte, importe, exporte ou passe en transit	54	100,0%	31	100,0%	-43%
Aliène ou prescrit des stupéfiants, en procure de toute autre manière à un tiers ou en met dans le commerce	98	100,0%	92	98,9%	n.s.
Possède, détient ou acquiert des stupéfiants ou s'en procure	42	97,6%	96	97,9%	129%
Finance le trafic illicite de stupéfiants ou sert d'intermédiaire pour son financement	0	–	6	100,0%	n.s.
Incite à la consommation de stupéfiants ou révèle des possibilités de s'en procurer ou d'en consommer	7	100,0%	13	100,0%	n.s.
Par métier, propose, cède ou permet à des tiers d'avoir accès à des stupéfiants dans les lieux de formation principalement réservés aux mineurs	0	–	0	–	0%
Autres crimes de trafic (art. 20)	0	–	0	–	0%
Total: autres infractions à la LStup	0	–	0	–	0%
Autres contraventions	0	–	0	–	0%
Autres délits	0	–	0	–	0%

Source(s): OFS – Statistique policière de la criminalité (SPC) 2022

© OFS 2023

Dans le cadre de l'harmonisation des codes d'infraction entre VOSTRA (OFJ) et RIPOL (fedpol), de nouveaux codes sont à la disposition de la police pour la saisie des infractions à la LStup et dont l'utilisation harmonisée a débuté le 1er janvier 2021. Ainsi le tableau et le graphique attendant ont été remanié et s'inspire de la classification internationale des infractions (ICCS) à des fins statistiques publié par l'Office des Nations Unies contre la drogue et le crime (UNODC) qui sépare notamment ce qui concerne la consommation personnelle (contravention) et ce qui n'est pas destinés à la consommation personnelle (délit et crime en fonction de la quantité ou la manière d'agir comme en bande ou par métier).

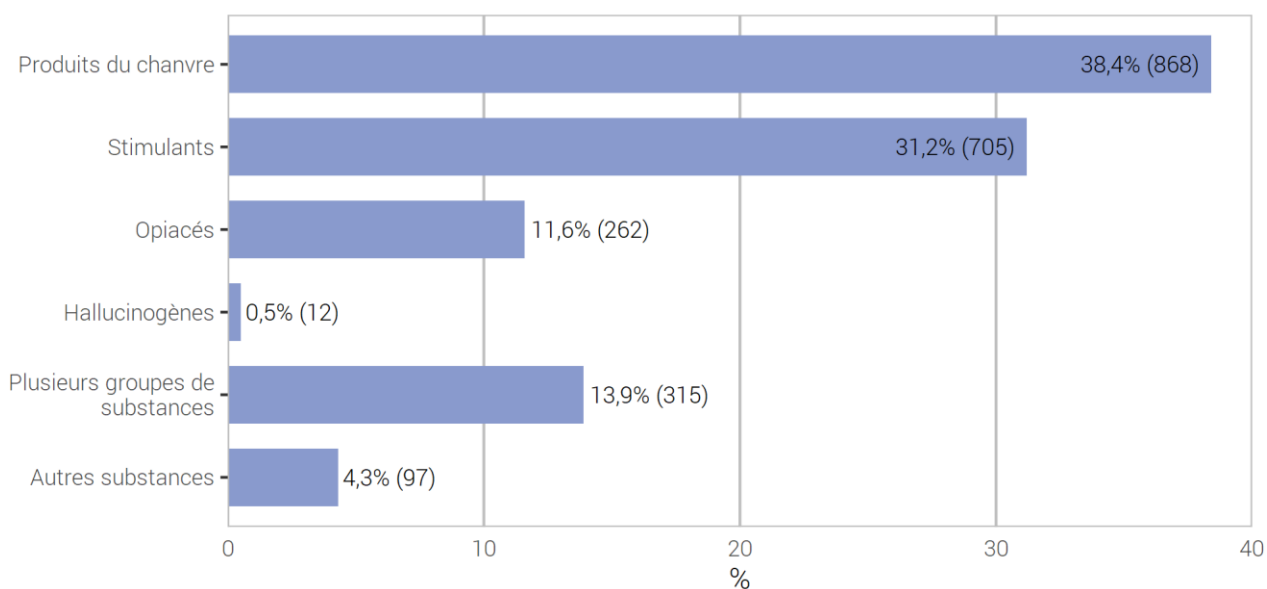
3.9.3 Loi sur les stupéfiants: substances selon la forme d'infraction

Les substances illégales sont présentées d'après le nombre d'infractions enregistrées et non d'après les quantités de drogue. La quantité, respectivement le poids de la drogue, ne peut être donné de manière fiable que pour la saisie de substances. En ce qui concerne la consommation et les différentes formes de trafic, cela n'est pas possible.

3.9.3.1 Consommation par substances

Consommation par substances

G 34



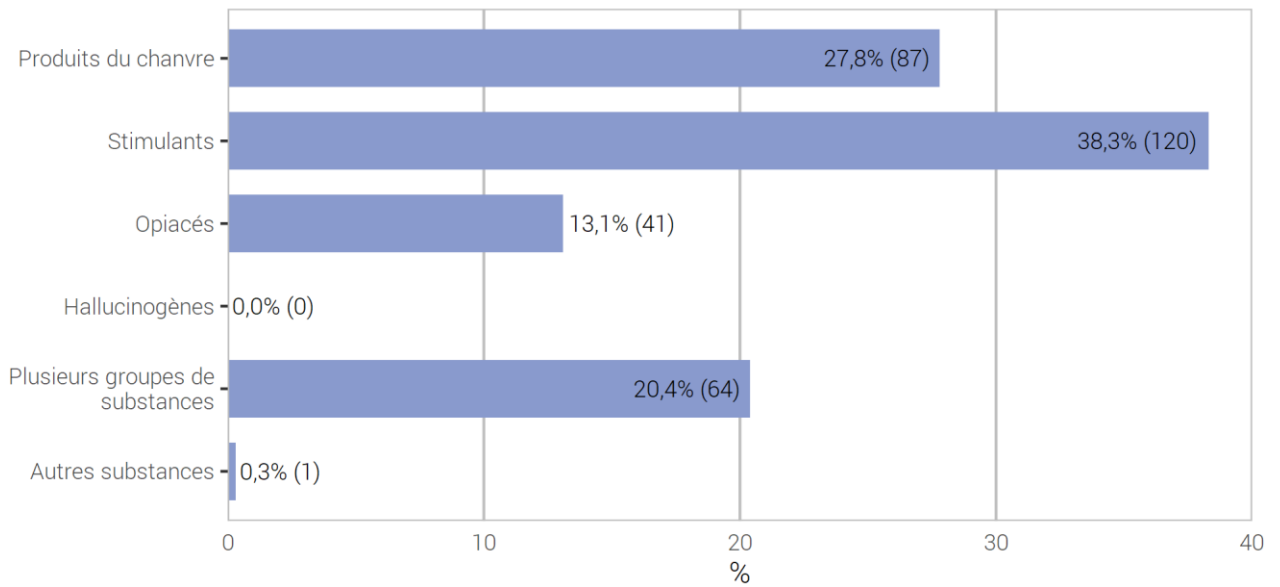
Source(s): OFS – Statistique policière de la criminalité (SPC) 2022

© OFS 2023

3.9.3.2 Aliène ou prescrit des stupéfiants, en procure de toute autre manière à un tiers ou en met dans le commerce, par substances

Aliène ou prescrit des stupéfiants, en procure de toute autre manière à un tiers ou en met dans le commerce, par substances

G 35



Source(s): OFS – Statistique policière de la criminalité (SPC) 2022

© OFS 2023

3.9.4 Loi sur les stupéfiants: prévenus

3.9.4.1 Consommation selon la catégorie d'âge, le sexe et la nationalité des prévenus

Consommation selon la catégorie d'âge, le sexe et la nationalité des prévenus

T 28

	Total	Catégorie d'âge										Sans notion
		<10	10-14	15-17	18-19	20-24	25-29	30-39	40-49	50-59	60+	
Suisses	716	0	5	83	66	124	88	181	106	53	10	0
Étrangers	852	0	7	40	36	152	141	282	141	46	7	0
résidents	401	0	5	28	21	69	43	116	79	34	6	0
relevant de l'asile	43	0	0	4	1	9	12	9	5	3	0	0
autres	408	0	2	8	14	74	86	157	57	9	1	0
Suisseuses	146	0	5	15	6	18	19	39	30	11	3	0
Étrangères	87	0	3	7	3	10	19	27	16	2	0	0
résidents	53	0	3	6	0	6	9	15	13	1	0	0
relevant de l'asile	1	0	0	0	0	1	0	0	0	0	0	0
autres	33	0	0	1	3	3	10	12	3	1	0	0

Source(s): OFS – Statistique policière de la criminalité (SPC) 2022

© OFS 2023

3.9.4.2 Aliène ou prescrit des stupéfiants, en procure de toute autre manière à un tiers ou en met dans le commerce, selon la catégorie d'âge et la nationalité des prévenus

Aliène ou prescrit des stupéfiants, en procure de toute autre manière à un tiers ou en met dans le commerce, selon la catégorie d'âge et la nationalité des prévenus

T 29

	Total	Catégorie d'âge										Sans notion
		<10	10-14	15-17	18-19	20-24	25-29	30-39	40-49	50-59	60+	
Suisses	79	0	2	10	11	16	13	13	10	4	0	0
Étrangers	199	0	1	5	15	32	44	67	30	4	1	0
résidents	59	0	0	2	6	10	8	18	13	1	1	0
relevant de l'asile	5	0	0	0	0	0	1	3	1	0	0	0
autres	135	0	1	3	9	22	35	46	16	3	0	0
Suisseuses	6	0	0	0	0	2	1	2	0	1	0	0
Étrangères	13	0	0	0	0	3	2	6	1	1	0	0
résidents	6	0	0	0	0	1	1	3	0	1	0	0
relevant de l'asile	0	0	0	0	0	0	0	0	0	0	0	0
autres	7	0	0	0	0	2	1	3	1	0	0	0

Source(s): OFS – Statistique policière de la criminalité (SPC) 2022

© OFS 2023

3.9.4.3 Loi sur les stupéfiants: fréquences des enregistrements par prévenu dans une année civile

Loi sur les stupéfiants: fréquences des enregistrements par prévenu dans une année civile

T 30

	Enregistrements (affaires)						Total
	1	2	3	4	5-10	>10	
Total mineurs	165	9	4	1	1	0	180
Suisses	107	7	3	1	0	0	118
Étrangers	58	2	1	0	1	0	62
résidents	42	2	0	0	1	0	45
relevant de l'asile	4	0	0	0	0	0	4
autres	12	0	1	0	0	0	13
Total adultes	1 735	168	48	24	23	4	2 002
Suisses	768	68	24	9	8	3	880
Étrangers	967	100	24	15	15	1	1 122
résidents	431	49	5	4	8	1	498
relevant de l'asile	31	6	2	3	3	0	45
autres	505	45	17	8	4	0	579

Source(s): OFS – Statistique policière de la criminalité (SPC) 2022

© OFS 2023

3.9.5 Loi sur les stupéfiants: saisies de substances

Loi sur les stupéfiants: saisies de substances

T 32

	Affaires	Pièces/tablettes/ doses/joints	kg	ml	Plantes
Produits du chanvre					
Graines de cannabis	18	25	0,079	–	–
Chanvre (jeunes plantations sans inflorescences)	6	–	–	–	2 539
Chanvre (Plante fraîche: avec inflorescences)	21	–	–	–	1 962
Chanvre (Plante sèche: avec inflorescences)	2	–	–	–	101
Haschisch	568	2	216,027	–	–
Huile de haschisch	1	–	–	10	–
Marijuana	868	24	144,604	–	24
Cannabinoïdes de synthèse	3	–	0,37	1 080	–
Stimulants					
Amphétamine	53	23	4,498	–	–
Crack	26	–	0,024	–	–
Ecstasy	91	897	9,847	–	–
Khat	1	–	0,341	–	–
Feuilles de coca	0	–	–	–	–
Cocaïne	931	14	21,131	–	–
Méthamphétamine (pilules thaïes, ice, crystal)	38	77	3,937	–	–
Méphédrone	0	–	–	–	–
MDPV	3	–	0,017	–	–
Opiacés					
Héroïne	407	–	20,272	–	–
Morphine-/héroïne-base	3	9	–	–	–
Opium	1	–	0,164	–	–
Méthadone	3	2	–	–	–
Autres produits de substitution	0	–	–	–	–
Hallucinogènes					
Champignons hallucinogènes (Psilocybine)	16	–	9,175	–	–
LSD	18	4 904	0,006	–	–
Mescaline	0	–	–	–	–
Autres hallucinogènes	4	–	0,062	–	–
Autres substances					
GHB/GBL	22	–	2,136	2 032	–
Autres substances stupéifiantes	44	258	2,636	55	–
Matières premières et produits ayant un effet présumé semblable à celui des stupéfiants (Swissmedic tableau e)	0	–	–	–	–
Médicament sur ordonnance contenant des subst. stupéifiantes	117	2 800	0,235	180	–
Médicament en vente libre contenant des subst. stupéifiantes	5	12	–	–	–
Substances de coupage	3	–	0,191	–	–
Substance pas encore connue	0	–	–	–	–

Source(s): OFS – Statistique policière de la criminalité (SPC) 2022

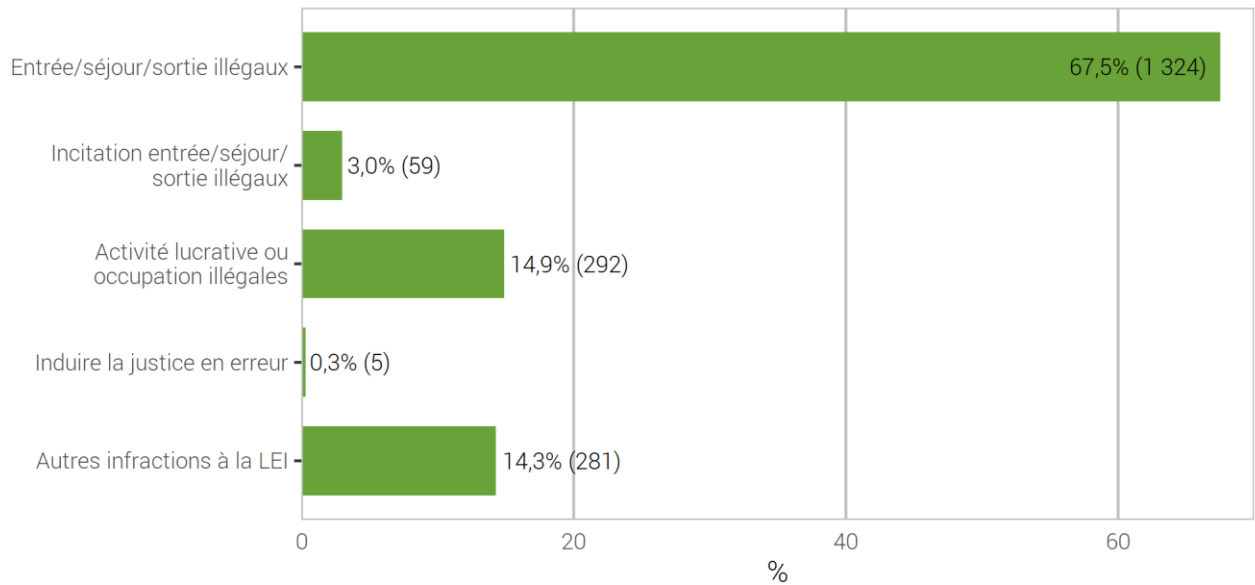
© OFS 2023

3.10 Loi sur les étrangers et l'intégration (LEI)

3.10.1 Loi sur les étrangers et l'intégration: répartition selon l'infraction

Loi sur les étrangers et l'intégration: répartition selon l'infraction

G 36



Source(s): OFS – Statistique policière de la criminalité (SPC) 2022

© OFS 2023

3.10.2 Loi sur les étrangers et l'intégration: élucidations et évolution des infractions

Loi sur les étrangers et l'intégration: élucidations et évolution des infractions

T 33

	2021		2022		Différence
	Infractions	Élucidations	Infractions	Élucidations	
Total général infractions à la LEI	2 353	100,0%	1 961	100,0%	-17%
Total entrée/séjour/sortie illégaux	1 582	100,0%	1 324	100,0%	-16%
Entrée illégale (y.c. par négligence)	79	100,0%	58	100,0%	-27%
Séjour illégal (y.c. par négligence)	1 473	100,0%	1 256	100,0%	-15%
Entrée ou sortie illégale sans passer par un poste frontière autorisé (y.c. par négligence)	29	100,0%	10	100,0%	n.s.
Entrée illégale à l'étranger (y.c. par négligence)	1	100,0%	0	–	n.s.
Total incitation entrée/séjour/sortie illégaux	130	100,0%	59	100,0%	-55%
Incitation à l'entrée/sortie ou au séjour illégal	125	100,0%	55	100,0%	-56%
Incitation à l'entrée, à la sortie ou au séjour illégal dans un Etat Schengen	0	–	0	–	0%
Incitation à l'entrée illégale à l'étranger	5	100,0%	4	100,0%	n.s.
Total activité lucrative ou occupation illégaux	288	100,0%	292	100,0%	n.s.
Activité lucrative sans autorisation (y.c. par négligence)	180	100,0%	256	100,0%	42%
Incitation à l'activité lucrative sans autorisation	3	100,0%	10	100,0%	n.s.
Emploi (répété) d'étrangers sans autoris. (y.c. par négligence)	105	100,0%	26	100,0%	-75%
Changer d'emploi sans autoris. (y.c. par négligence)	0	–	0	–	0%
Total induire la justice en erreur	32	100,0%	5	100,0%	-84%
Induire la justice en erreur	30	100,0%	4	100,0%	-87%
Comportement frauduleux dans le domaine de mariage blanc	2	100,0%	1	100,0%	n.s.
Total autres infractions à la LEI	321	100,0%	281	100,0%	-12%
Non-respect d'une assign. à un lieu de résidence	319	100,0%	281	100,0%	-12%
Viol. de l'obligation de déclarer son arrivée/départ (y.c. par négligence)	0	–	0	–	0%
Déplacement de résidence dans un autre canton sans autoris. (y.c. par négligence)	0	–	0	–	0%
Non-respect des conditions dont l'autoris. est assortie (y.c. par négligence)	1	100,0%	0	–	n.s.
Non-respect de l'obligation de collaborer, doc. de voyage (y.c. par négligence)	1	100,0%	0	–	n.s.
Traitement illicite de données perso. dans les syst. d'information sur les visas	0	–	0	–	0%
Viol. des obligations relatives à la communication des postes vacants (y.c. par négligence)	0	–	0	–	0%
Violation de l'obligation d'annonce ou des conditions liées à l'ann. (y.c. par négligence)	0	–	0	–	0%
Opposition à un contrôle (y.c. par négligence)	0	–	0	–	0%

Source(s): OFS – Statistique policière de la criminalité (SPC) 2022

© OFS 2023

3.11 Criminalité numérique

La criminalité numérique est identifiée sur la base de la combinaison «infraction – mode opératoire».

La criminalité numérique répertorie 33 modes opératoires distincts et 28 infractions au CP lesquels sont répartis dans 5 grands domaines :

- Cybercriminalité économique (24 modes opératoires)
- Cyber-délits sexuels (4 modes opératoires)
- Cyber-atteinte à la réputation et pratiques déloyales (3 modes opératoires)
- Darknet (1 mode opératoire)
- Autres (1 mode opératoire)

Les résultats suivants ne tiennent pas compte de la LStup ou encore d'autres lois fédérales annexes telles que la loi sur les armes (LArm), la loi contre la concurrence déloyale (LCD) et la loi sur la protection des marques (LPM).

3.11.1 Infractions avec un mode opératoire de criminalité numérique

Infractions avec un mode opératoire de criminalité numérique

T 34

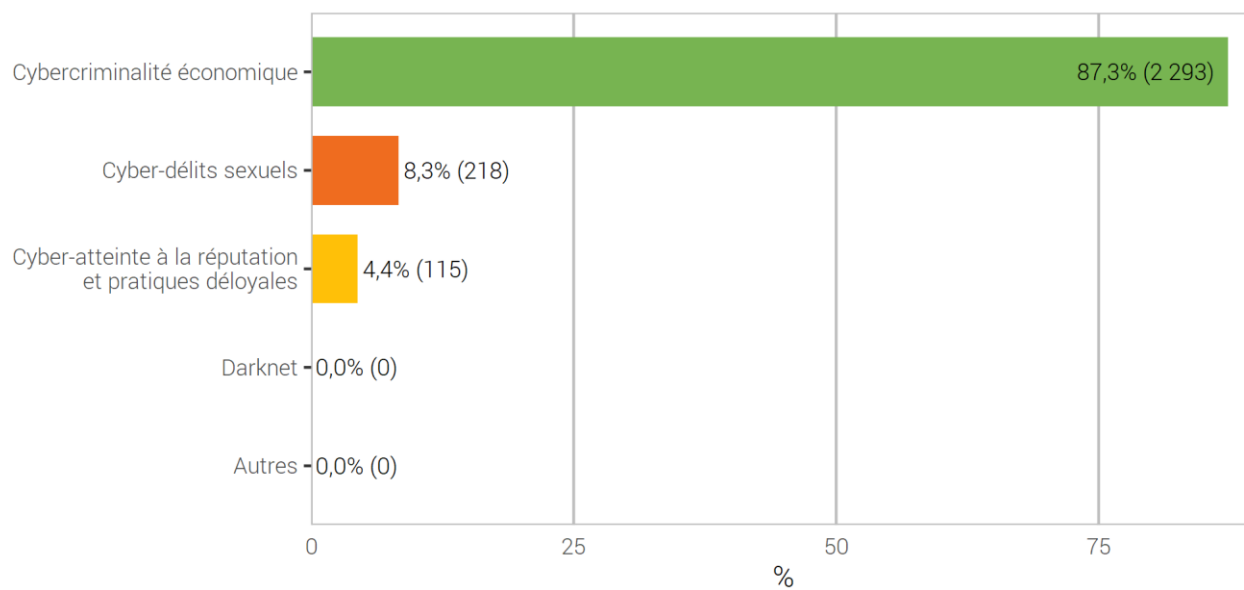
	2021	2022	Différence
	Infractions	Infractions	
Total criminalité numérique	2 633	2 626	n.s.
Soustraction de données (art. 143)	21	13	n.s.
Accès indu à système informatique (art. 143 ^{bis})	81	51	-37%
Détérioration de données (art. 144 ^{bis})	24	26	n.s.
Escroquerie (art. 146)	1 806	1 870	4%
Utilisation frauduleuse d'un ordinateur (art. 147)	131	119	n.s.
Extorsion et chantage (art. 156)	137	124	n.s.
Diffamation (art. 173)	93	81	n.s.
Calomnie (art. 174)	5	4	n.s.
Injure (art. 177)	22	9	n.s.
Violation domaine secret ou privé (art. 179 ^{quater})	11	6	n.s.
Utilisation abusive d'une installation de télécommunication (art. 179 ^{septies})	5	5	0%
Soustraction de données personnelles (art. 179 ^{novies})	18	1	n.s.
Menaces (art. 180)	23	7	n.s.
Contrainte (art. 181)	5	4	n.s.
Actes d'ordre sexuel avec des enfants (art. 187)	11	3	n.s.
Pornographie (art. 197)	136	212	56%
Faux dans les titres (art. 251)	6	1	n.s.
Blanchiment d'argent (art. 305 ^{bis})	96	86	n.s.
Autres articles du CP ⁴	2	4	n.s.

⁴Recel (art. 160), Violation du secret de fabrication ou du secret commercial (art. 162), Désagréments causés par la confrontation à un AOS (art. 198), Entrave aux services d'intérêt général (art. 239), Faux dans les certificats (art. 252), Discrimination ou incitation à la haine (art. 261^{bis}), Violation du secret de fonction (art. 320), Violation du secret professionnel (art. 321), Violation du secret professionnel en matière de recherche sur l'être humain (art. 321^{bis}), Violation du secret des postes ou des télécommunications (art. 321^{ter}).

3.11.2 Infractions de criminalité numérique par domaine

Infractions de criminalité numérique par domaine

G 37



Source(s): OFS – Statistique policière de la criminalité (SPC) 2022

© OFS 2023

3.11.3 Infractions de criminalité numérique par mode opératoire

Infractions de criminalité numérique par mode opératoire

T 35

	2021		2022		Différence
	Infractions	Élucidations	Infractions	Élucidations	
Total	2 633	17,3%	2 626	22,2%	n.s.
Cybercriminalité économique	2 288	11,9%	2 293	14,7%	n.s.
Phishing	111	0,0%	117	1,7%	n.s.
Hacking: pénétrer un système informatique de force	27	0,0%	19	15,8%	n.s.
Hacking: accéder dans un système informatique au moyen de codes d'accès externes	49	0,0%	33	6,1%	n.s.
Malware – Ransomware	27	0,0%	17	0,0%	n.s.
Malware – Cheval de Troie e-banking	9	0,0%	6	0,0%	n.s.
Malware – Spyware	7	0,0%	4	0,0%	n.s.
Malware – Rogueware/Scareware	0	–	0	–	0%
Malware – Botnet	0	–	1	0,0%	–
DDoS	6	0,0%	1	0,0%	n.s.
Cyber-escroquerie	1 829	10,3%	1 872	13,4%	2%
<i>dont: CEO/BEC Fraud</i>	42	0,0%	40	7,5%	n.s.
<i>dont: magasins en ligne frauduleux</i>	69	5,8%	76	28,9%	n.s.
<i>dont: fausses annonces immobilières</i>	77	2,6%	81	0,0%	n.s.
<i>dont: fausses requêtes d'aide</i>	36	0,0%	25	0,0%	n.s.
<i>dont: fraude à la commission</i>	27	0,0%	22	0,0%	n.s.
<i>dont: arnaque au faux support technique</i>	65	1,5%	264	0,0%	306%
<i>dont: Romance Scam</i>	82	4,9%	54	5,6%	-34%
<i>dont: petites annonces – objet vendu non payé</i>	71	7,0%	25	28,0%	-65%
<i>dont: petites annonces – objet payé non livré</i>	492	14,8%	651	23,3%	32%
<i>dont: abus d'identité/de systèmes de paiement personnels pour commettre des fraudes</i>	739	12,9%	462	11,5%	-37%
<i>dont: fraude à l'investissement en ligne</i>	87	2,3%	93	7,5%	n.s.
<i>dont: autre cyber-escroquerie</i>	42	4,8%	79	3,8%	88%
Money/package mules	98	82,7%	87	85,1%	n.s.
Sextorsion (money)	109	3,7%	124	3,2%	n.s.
Vol de crypto-monnaies	16	0,0%	12	8,3%	n.s.
Cyber-délits sexuels	150	74,7%	218	89,9%	45%
Pornographie interdite	122	83,6%	206	93,7%	69%
Grooming	13	61,5%	5	40,0%	n.s.
Sextorsion (sexe)	15	13,3%	6	0,0%	n.s.
Live Streaming	0	–	1	100,0%	n.s.
Cyber-atteinte à la réputation et pratiques déloyales	194	36,6%	115	43,5%	-41%
Cybersquatting	0	–	1	0,0%	n.s.
Cyber-atteinte à la réputation (business)	7	28,6%	8	50,0%	n.s.
Cyberbullying/Cybermobbing	187	36,9%	106	43,4%	-43%
Darknet	0	–	0	–	0%
Commerce illégal sur le darknet	0	–	0	–	0%
Autres	1	0,0%	0	–	n.s.
Data leaking	1	0,0%	0	–	n.s.

Source(s): OFS – Statistique policière de la criminalité (SPC) 2022

© OFS 2023

4 Évolution

4.1 Infractions selon la loi

Infractions selon la loi

T 36

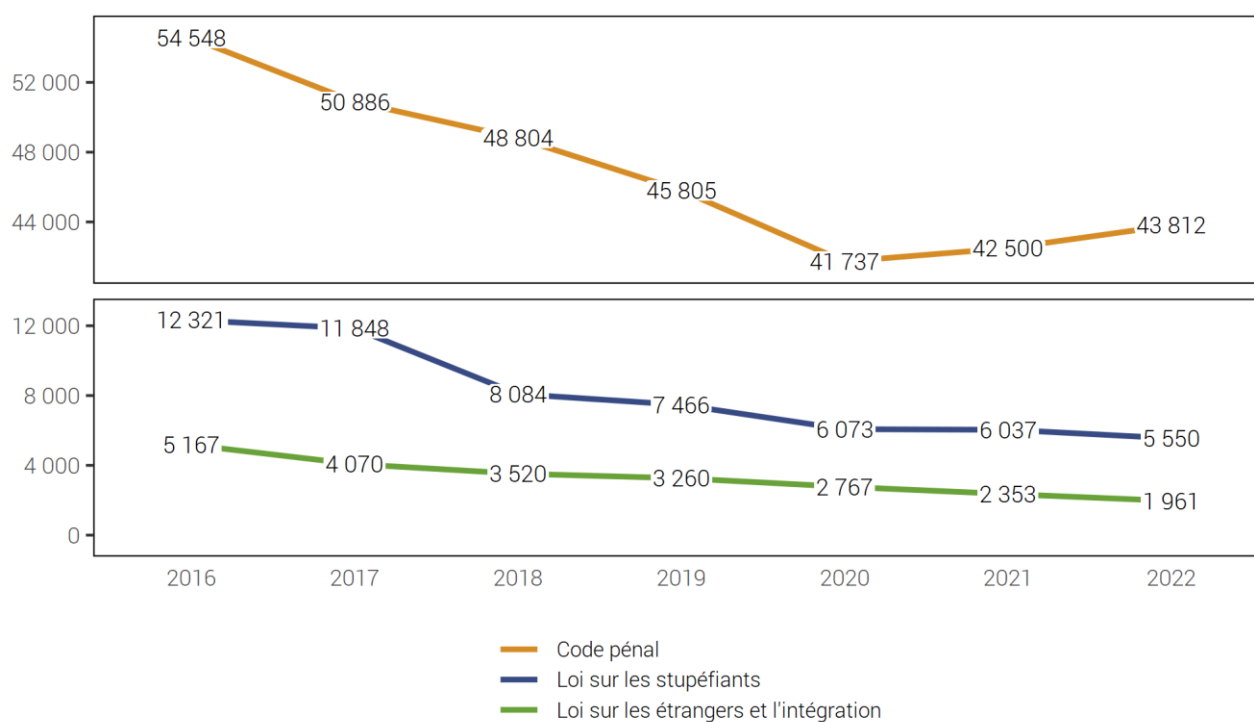
	2016	2017	2018	2019	2020	2021	2022
Code pénal (CP)	54 548	50 886	48 804	45 805	41 737	42 500	43 812
Loi sur les stupéfiants (LStup)	12 321	11 848	8 084	7 466	6 073	6 037	5 550
Loi sur les étrangers et l'intégration (LEI)	5 167	4 070	3 520	3 260	2 767	2 353	1 961

Source(s): OFS – Statistique policière de la criminalité (SPC) 2022

© OFS 2023

Infractions selon la loi

G 38



Source(s): OFS – Statistique policière de la criminalité (SPC) 2022

© OFS 2023

4.1.1 Titres du Code pénal et sélection d'infractions

Titres du Code pénal et sélection d'infractions

T 37

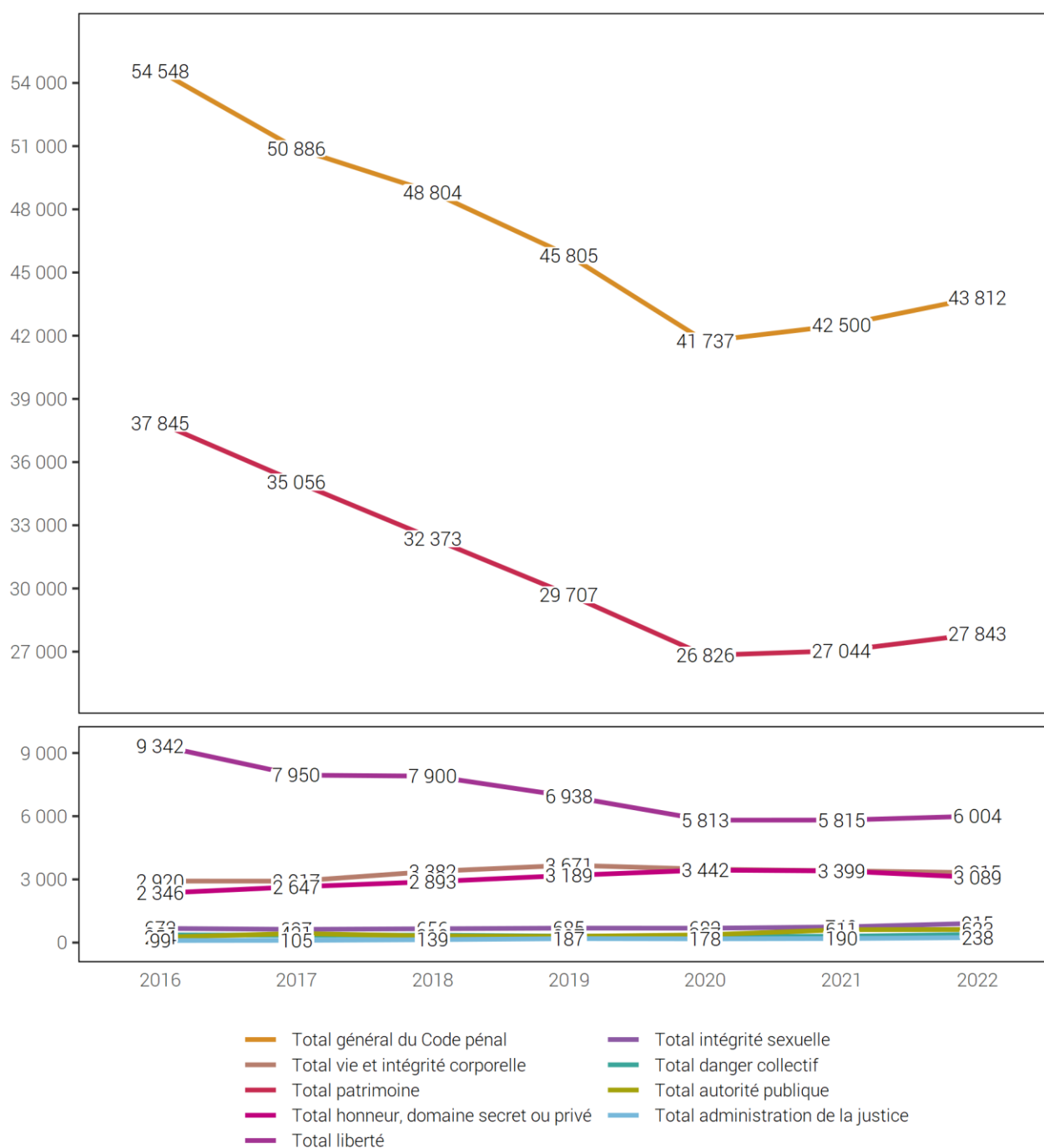
	2016	2017	2018	2019	2020	2021	2022
Total général du Code pénal	54 548	50 886	48 804	45 805	41 737	42 500	43 812
Total vie et intégrité corporelle	2 920	2 917	3 382	3 671	3 483	3 408	3 315
Homicides consommés (art. 111–113/116)	6	6	6	4	8	4	3
Homicides tentés (art. 111–113/116)	11	11	14	13	19	17	18
Lésions corporelles graves (art. 122)	30	34	29	31	26	39	15
Lésions corporelles simples (art. 123)	821	693	829	820	723	658	797
Total patrimoine	37 845	35 056	32 373	29 707	26 826	27 044	27 843
Vol (sans vol de véhicule) (art. 139)	19 614	18 224	16 096	14 525	11 942	11 868	13 082
dont vol par effraction	6 006	4 718	4 856	3 878	2 822	2 878	3 158
dont vol à l'arrachée	181	199	161	134	98	86	115
Vol de véhicule (art. 139)	2 679	2 918	2 671	2 398	2 466	2 336	2 464
Brigandage (art. 140)	248	261	229	220	207	191	193
Dommages à la propriété (sans vol) (art. 144)	4 857	4 505	4 267	4 314	4 881	4 716	3 946
Escroquerie (art. 146)	873	959	1 325	1 614	1 762	2 242	2 347
Extorsion et chantage (art. 156)	67	73	81	92	114	155	139
Infractions dans la faillite, poursuites pour dettes (art. 163–171)	13	11	8	11	12	35	32
Total honneur, domaine secret ou privé	2 346	2 647	2 893	3 189	3 442	3 399	3 089
Diffamation et calomnie (art. 173 + 174)	291	328	319	329	478	549	498
Total liberté	9 342	7 950	7 900	6 938	5 813	5 815	6 004
Menaces (art. 180)	1 539	1 626	1 838	1 963	1 908	1 957	1 703
Contrainte (art. 181)	35	30	37	45	67	71	73
Traite d'êtres humains (art. 182)	5	7	3	12	8	13	7
Séquestration et enlèvement (art. 183)	28	16	29	6	17	15	12
Violation de domicile sans vol (art. 186)	304	304	291	291	381	363	402
Total intégrité sexuelle	672	627	656	685	682	743	915
Actes d'ordre sexuel avec des enfants (art. 187)	197	165	197	195	190	203	222
Viol (art. 190)	36	33	52	46	48	46	57
Exhibitionnisme (art. 194)	91	54	48	50	26	24	25
Pornographie (art. 197)	87	103	126	125	176	168	252
Total danger collectif	365	348	352	305	295	300	390
Incendie intentionnel (art. 221)	236	196	181	152	152	136	184
Total autorité publique	254	431	312	297	367	611	623
Violence ou menace contre les autorités ou les fonctionnaires (art. 285)	166	283	256	239	285	296	212
Total administration de la justice	99	105	139	187	178	190	238
Blanchiment d'argent (art. 305 ^{bis})	50	56	95	127	135	131	192
Autres infractions du Code pénal	705	805	797	826	651	990	1 395

Source(s): OFS – Statistique policière de la criminalité (SPC) 2022

© OFS 2023

Code pénal: sélection de titres

G 39



Source(s): OFS – Statistique policière de la criminalité (SPC) 2022

© OFS 2023

4.1.2 Code pénal: infractions par district

Code pénal: infractions par district

T 38

	2016	2017	2018	2019	2020	2021	2022
Lausanne	17 550	16 947	15 584	13 944	12 192	13 165	14 464
Riviera-Pays-d'Enhaut	6 417	6 259	5 702	6 003	4 923	4 348	4 909
Nyon	5 468	4 981	5 042	4 879	4 644	4 388	4 693
Ouest lausannois	5 467	4 767	4 971	4 223	4 042	4 224	4 245
Jura-Nord vaudois	6 116	5 193	4 922	4 691	4 320	4 474	4 217
Morges	3 969	3 773	3 748	3 522	3 515	3 402	3 355
Aigle	2 808	2 684	2 627	2 697	2 503	2 570	2 590
Broye-Vully	2 349	2 505	2 394	2 067	2 161	2 265	2 020
Lavaux-Oron	2 743	2 500	2 338	2 372	2 197	2 324	1 985
Gros-de-Vaud	1 585	1 267	1 436	1 407	1 225	1 315	1 278
Inconnu VD	76	10	40	0	15	25	56

Source(s): OFS – Statistique policière de la criminalité (SPC) 2022

© OFS 2023

4.1.3 Code pénal: infractions par commune

Code pénal: infractions par commune

T 39

	2016	2017	2018	2019	2020	2021	2022
Lausanne	16 210	15 574	14 106	12 524	11 204	12 116	13 358
Montreux	2 421	2 603	2 230	2 457	2 034	1 637	1 917
Yverdon-les-Bains	2 925	2 538	2 337	2 283	1 911	1 862	1 891
Vevey	2 085	2 050	1 768	1 890	1 479	1 469	1 600
Nyon	1 694	1 507	1 523	1 293	1 328	1 326	1 456
Renens (VD)	1 601	1 408	1 502	1 358	1 229	1 328	1 205
Morges	1 251	1 097	1 117	989	1 034	1 084	1 014
Bussigny	457	556	536	442	498	556	669
Aigle	744	786	723	734	570	616	660
Payerne	912	834	785	710	656	725	614
Prilly	1 086	929	903	595	688	721	613
Ecublens (VD)	872	683	687	705	531	530	576
Pully	820	866	779	641	693	685	574
Gland	805	603	653	679	603	599	566
Crissier	675	520	573	530	510	553	537
La Tour-de-Peilz	643	540	558	621	560	478	531
Moudon	385	378	371	375	437	496	514
Le Mont-sur-Lausanne	418	451	555	581	343	414	480
Villeneuve (VD)	492	462	356	404	436	465	449
Chavannes-près-Renens	459	435	430	344	336	320	442
Bex	443	350	427	508	414	418	405
Epalinges	495	556	508	453	323	333	351
Lutry	590	473	423	494	352	386	320
Orbe	356	320	314	274	322	398	314
Blonay - Saint-Légier	485	397	507	438	348	282	313
Ollon	305	318	377	371	285	292	297
Rolle	377	361	395	422	408	363	286
La Sarraz	107	162	140	92	222	130	248
Coppet	217	208	239	270	189	207	246
Oron	239	263	242	299	262	303	220
Bourg-en-Lavaux	267	208	215	232	160	207	216
Lucens	200	224	214	174	224	213	209
Vallorbe	227	230	205	211	198	274	209
Avenches	323	337	325	299	231	229	205
Sainte-Croix	302	334	260	254	326	280	199
Yvonand	208	191	243	176	195	185	197
Echallens	303	221	274	224	184	227	194
Chavornay	200	170	200	216	178	217	189
Aubonne	349	248	287	235	183	250	175
Étoy	190	197	141	195	118	136	167
Autres communes	11 410	10 298	10 376	9 813	9 535	9 190	9 186

Source(s): OFS – Statistique policière de la criminalité (SPC) 2022

© OFS 2023

4.1.4 Infractions de violence

Infractions de violence

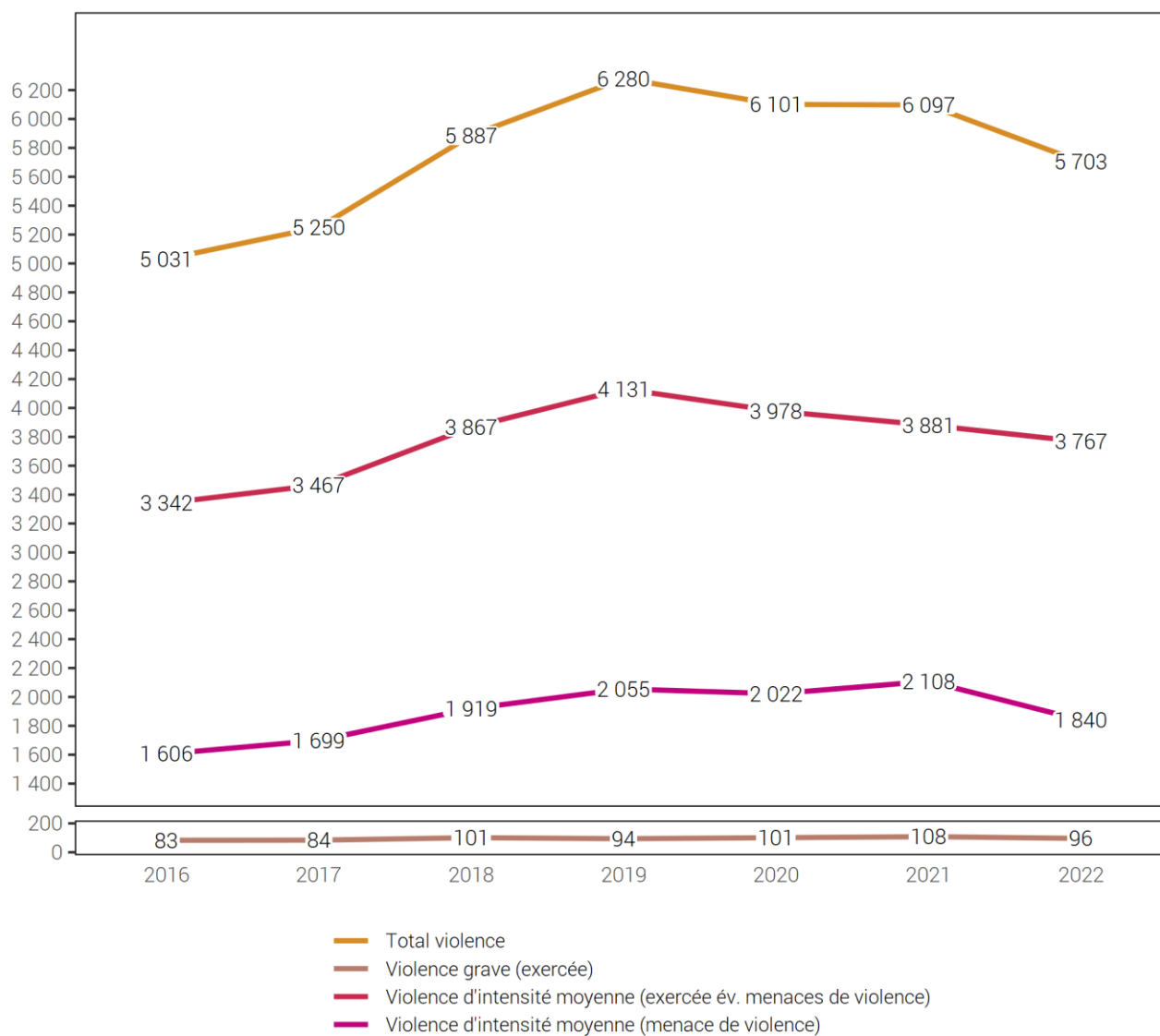
T 40

	2016	2017	2018	2019	2020	2021	2022
Total violence	5 031	5 250	5 887	6 280	6 101	6 097	5 703
Total violence grave (exercée)	83	84	101	94	101	108	96
Homicides consommés (art. 111–113/116)	6	6	6	4	8	4	3
avec arme à feu	2	1	3	0	2	1	1
avec arme coupante/tranchante	3	2	0	1	4	1	1
avec arme contondante/d'estoc	0	0	0	0	1	0	0
avec violence physique	0	2	2	0	0	0	1
autre instrument	1	0	1	3	1	1	0
sans notion/inconnu	0	1	0	0	0	1	0
Homicides tentés (art. 111–113/116)	11	11	14	13	19	17	18
avec arme à feu	2	2	1	0	2	1	1
avec arme coupante/tranchante	6	7	10	8	10	9	12
avec arme contondante/d'estoc	1	0	0	0	0	0	0
avec violence physique	2	2	2	3	6	3	2
autre instrument	0	0	1	2	1	4	2
sans notion/inconnu	0	0	0	0	0	0	1
Lésions corporelles graves (art. 122)	30	34	29	31	26	39	15
avec arme à feu	0	0	0	0	0	0	0
avec arme coupante/tranchante	3	8	1	5	5	6	7
avec arme contondante/d'estoc	0	0	0	0	0	0	0
avec violence physique	23	22	22	22	14	20	4
autre instrument	3	3	4	2	6	10	2
sans notion/inconnu	1	1	2	2	1	3	2
Mutilation d'organes génitaux fém. (art. 124)	0	0	0	0	0	0	0
Prise d'otage (art. 185)	0	0	0	0	0	0	0
Viol (art. 190)	36	33	52	46	48	46	57
Brigandage (art. 140 ch. 4)	–	–	–	–	–	2	3
Total violence d'intensité moyenne (exercée év. menaces de violence)	3 342	3 467	3 867	4 131	3 978	3 881	3 767
Lésions corporelles simples (art. 123)	821	693	829	820	723	658	797
Voies de fait (art. 126)	1 906	2 046	2 272	2 578	2 477	2 413	2 288
Participation à rixe (art. 133) ¹	0	9	73	58	46	50	15
<i>Nombre d'affaires</i>	0	2	8	9	6	11	6
Participation à agression (art. 134) ¹	42	18	57	52	55	49	58
<i>Nombre d'affaires</i>	32	16	36	21	21	27	23
Brigandage (art. 140 ch. 1–3)	248	261	229	220	207	189	190
Contrainte (art. 181)	35	30	37	45	67	71	73
Mariage forcé (art. 181a)	1	0	0	1	0	1	1
Séquestration/enlèvement (art. 183)	28	16	29	6	17	15	12
Séq./enl. circonstances aggravantes (art. 184)	0	0	0	0	0	0	0
Contrainte sexuelle (art. 189)	95	111	85	112	101	135	119
Violence ou menace contre les autorités ou les fonctionnaires (art. 285)	166	283	256	239	285	296	212
Extorsion et chantage (art. 156 ch. 3)	–	–	–	–	–	4	2
Total violence d'intensité moyenne (menaces de violence)	1 606	1 699	1 919	2 055	2 022	2 108	1 840
Menaces (art. 180)	1 539	1 626	1 838	1 963	1 908	1 957	1 703
Extorsion et chantage (art. 156 ch. 1,2,4)	67	73	81	92	114	151	137

¹Pour les infractions de rixe et d'agression, on sanctionne la participation. Le nombre d'infractions respecte ainsi le nombre de participants (en tant que personnes prévenues). Le nombre d'affaires correspond quant à lui au nombre de situations où il y a eu une rixe ou une agression.

Infractions de violence

G 40



Source(s): OFS – Statistique policière de la criminalité (SPC) 2022

© OFS 2023

4.1.5 Infractions de violence domestiques

Infractions de violence domestiques

T 41

	2016	2017	2018	2019	2020	2021	2022
Total infractions de violence domestique	2 931	2 894	3 337	4 180	3 889	3 767	3 422
Homicides consommés (art. 111–113/116)	3	3	3	2	3	0	3
Homicides tentés (art. 111–113/116)	3	2	8	8	6	3	5
Lésions corporelles graves (art. 122)	3	6	3	3	6	2	3
Lésions corporelles simples (art. 123)	105	111	151	155	110	112	144
Voies de fait (art. 126)	995	987	1 130	1 490	1 464	1 432	1 245
Mise en danger vie (art. 129)	7	5	5	8	3	8	10
Injure (art. 177)	835	878	954	1 339	1 224	1 165	1 060
Utilisation abusive d'une installation de télécommunication (art. 179 ^{septies})	74	64	89	53	53	37	41
Menaces (art. 180)	703	648	769	886	810	792	648
Contrainte (art. 181)	8	10	8	16	12	9	14
Séquestration et enlèvement (art. 183/184)	14	5	7	2	4	4	7
Actes d'ordre sexuel avec des enfants (art. 187)	54	51	65	64	48	58	77
Actes d'ordre sexuel avec pers. dépendantes (art. 188)	1	1	0	0	0	0	1
Contrainte sexuelle (art. 189)	54	53	49	75	59	61	63
Viol (art. 190)	8	10	19	14	19	14	14
Actes d'ordre sexuel sur personne incapable de discernement (art. 191)	2	3	4	1	5	2	4
Autres articles du CP ²	62	57	73	64	63	68	83

²Autres articles du CP: Incitation et assistance au suicide (art. 115 CP), interruption punissable de grossesse sans consentement de la femme (art. 118.2 CP), mutilation d'organes génitaux féminins (art. 124 CP), exposition (art. 127 CP), remettre à des enfants des substances nocives (art. 136 CP), diffamation (art. 173 CP), calomnie (art. 174 CP), mariage/partenariat forcé (art. 181a CP), prise d'otage (art. 185 CP), abus de la détresse (art. 193 CP), désagréments causés par la confrontation à un acte d'ordre sexuel (art. 198 CP), actes préparatoires pour meurtre, assassinat, lésions corporelles graves, mutilation d'organes génitaux féminins, séquestration et enlèvement, prise d'otage (art. 260^{bis} CP).

Source(s): OFS – Statistique policière de la criminalité (SPC) 2022

© OFS 2023

4.1.6 Infractions contre le patrimoine

Infractions contre le patrimoine

T 42

	2016	2017	2018	2019	2020	2021	2022
Total patrimoine	37 845	35 056	32 373	29 707	26 826	27 044	27 843
Appropriation illégitime (art. 137)	183	281	324	397	335	354	370
Abus de confiance (art. 138)	298	293	284	319	319	278	336
Vol (sans vol de véhicule) (art. 139)	19 614	18 224	16 096	14 525	11 942	11 868	13 082
Vol de véhicule (art. 139)	2 679	2 918	2 671	2 398	2 466	2 336	2 464
Brigandage (art. 140)	248	261	229	220	207	191	193
Soustraction de chose (art. 141)	1	4	5	3	3	5	7
Soustraction de données (art. 143)	18	13	30	31	16	34	14
Accès indu à système informatique (art. 143 ^{bis})	19	33	36	59	70	86	60
Dommmages à la propriété (sans vol) (art. 144)	4 857	4 505	4 267	4 314	4 881	4 716	3 946
Dommmages à la propriété lors de vol (art. 144)	7 946	6 623	6 016	4 837	3 905	3 892	3 886
Escroquerie (art. 146)	873	959	1 325	1 614	1 762	2 242	2 347
Utilisation frauduleuse d'un ordinateur (art. 147)	697	540	660	598	575	614	674
Filouterie d'auberge (art. 149)	34	36	41	37	24	28	24
Obtention frauduleuse d'une prestation (art. 150)	65	49	76	48	38	36	54
Extorsion et chantage (art. 156)	67	73	81	92	114	155	139
Gestion déloyale (art. 158)	14	19	23	12	14	13	18
Détournement de salaire (art. 159)	1	0	7	2	2	4	2
Recel (art. 160)	106	109	77	81	50	64	88
Banqueroute frauduleuse ou fraude dans la saisie (art. 163)	2	2	1	0	2	15	17
Détournement de valeurs patrimoniales mises sous main de justice (art. 169)	3	2	4	1	5	6	4
Autres infractions contre le patrimoine	120	112	120	119	96	107	118

Source(s): OFS – Statistique policière de la criminalité (SPC) 2022

© OFS 2023

4.1.7 Infractions à la loi sur les stupéfiants

Infractions à la loi sur les stupéfiants³

T 43

	2016	2017	2018	2019	2020	2021	2022
Total global	12 321	11 848	8 084	7 466	6 073	6 037	5 550
Total : consommation personnelle : consommation, possession, achat, usage, culture ou production illicites de drogues contrôlées	10 897	10 591	7 073	6 579	5 204	5 246	4 907
Consommation de stupéfiants	4 880	4 818	3 457	3 211	2 539	2 452	2 259
Cultive, fabrique ou produit de toute autre manière à des fins de consommation personnelle	48	82	55	29	39	49	20
Entrepose, expédie, transporte, importe, exporte ou passe en transit à des fins de consommation personnelle	–	–	–	0	23	144	154
Possède, détient ou acquiert des stupéfiants ou s'en procure à des fins de consommation personnelle	5 969	5 691	3 561	3 339	2 603	2 601	2 474
Total : trafic, culture ou production illicites de drogues contrôlées ou de précurseurs non destinés à la consommation personnelle	1 424	1 257	1 011	887	869	791	643
dont délits	1 086	1 036	815	667	683	587	386
Cultive, fabrique ou produit de toute autre manière	15	9	0	0	0	5	5
Entrepose, expédie, transporte, importe, exporte ou passe en transit	3	6	1	0	3	12	17
Aliène ou prescrit des stupéfiants, en procure de toute autre manière à un tiers ou en met dans le commerce	–	–	–	–	–	359	221
Possède, détient ou acquiert des stupéfiants ou s'en procure	385	376	264	214	258	208	142
Finance le trafic illicite de stupéfiants ou sert d'intermédiaire pour son financement	–	–	–	–	–	1	0
Incite à la consommation de stupéfiants ou révèle des possibilités de s'en procurer ou d'en consommer	–	–	–	–	–	1	1
Propose, remet ou rend accessible de toute autre manière des stupéfiants à une personne de moins de 18 ans	–	–	–	–	–	0	0
Autres délits de trafic (art. 20)	–	–	–	–	–	1	0
<i>Ancienne catégorie de trafic</i>	683	645	550	453	422	–	–
dont crimes	338	221	196	220	186	204	257
Cultive, fabrique ou produit de toute autre manière	7	0	0	0	0	3	19
Entrepose, expédie, transporte, importe, exporte ou passe en transit	7	11	1	0	4	54	31
Aliène ou prescrit des stupéfiants, en procure de toute autre manière à un tiers ou en met dans le commerce	–	–	–	–	–	98	92
Possède, détient ou acquiert des stupéfiants ou s'en procure	121	76	69	68	59	42	96
Finance le trafic illicite de stupéfiants ou sert d'intermédiaire pour son financement	–	–	–	–	–	0	6
Incite à la consommation de stupéfiants ou révèle des possibilités de s'en procurer ou d'en consommer	–	–	–	–	–	7	13
Par métier, propose, cède ou permet à des tiers d'avoir accès à des stupéfiants dans les lieux de formation principalement réservés aux mineurs	–	–	–	–	–	0	0
Autres crimes de trafic (art. 20)	–	–	–	–	–	0	0
<i>Ancienne catégorie de trafic</i>	203	134	126	152	123	–	–
Total: autres infractions à la LStup	–	–	–	0	0	0	0
Autres contraventions	–	–	–	0	0	0	0
Autres délits	–	–	–	0	0	0	0

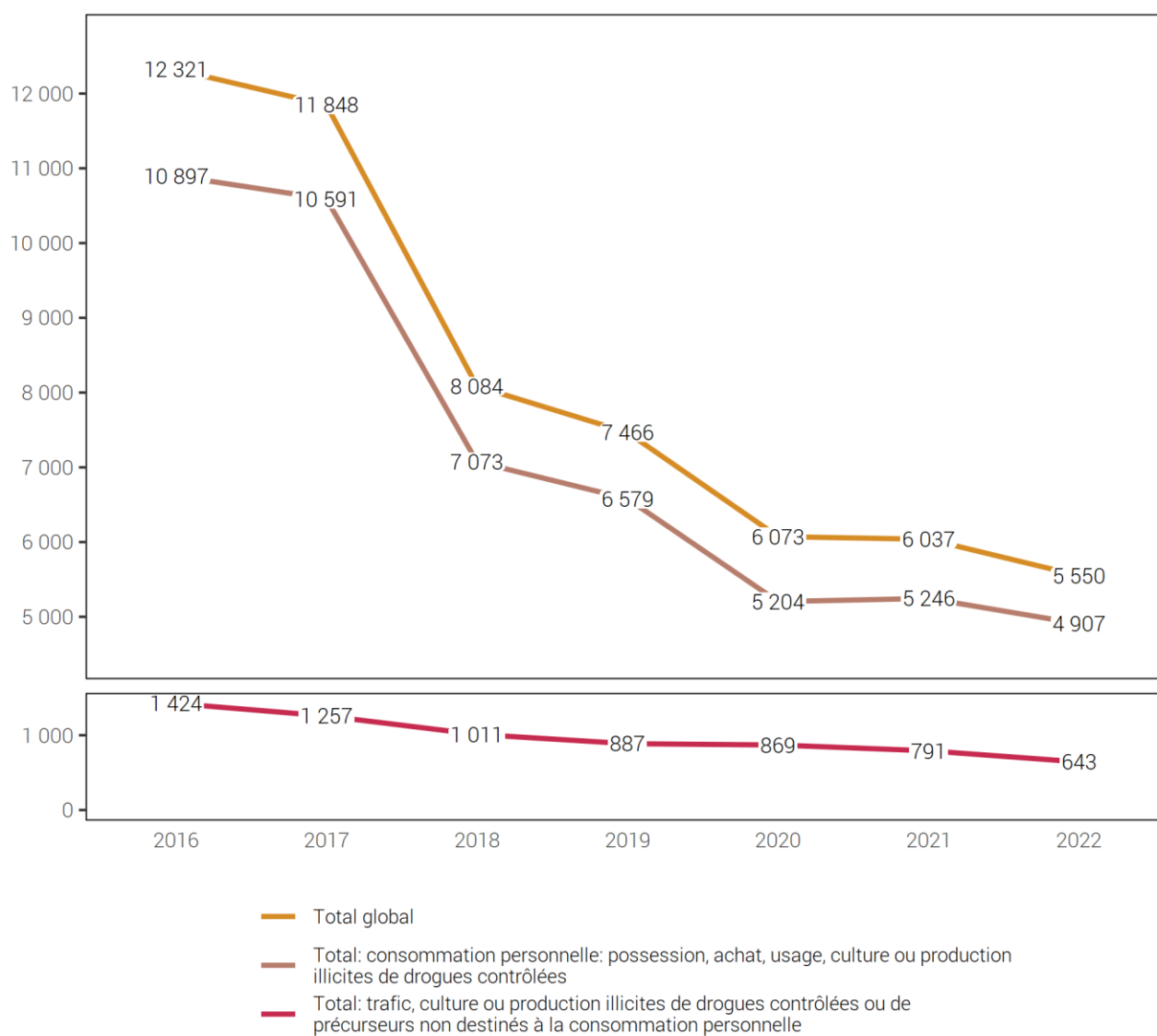
³Dans le cadre de l'harmonisation des codes d'infraction entre VOSTRA (OFJ) et RIPOL (fedpol), de nouveaux codes sont à la disposition de la police pour la saisie des infractions à la LStup et dont l'utilisation harmonisée a débuté le 1er janvier 2021. Pour cette raison, la catégorisation des infractions à la LStup dans la SPC a dû être remaniée. Les nouvelles catégories s'inspirent de la classification internationale des infractions (ICCS) à des fins statistiques publié par l'Office des Nations Unies contre la drogue et le crime (UNODC) qui sépare notamment ce qui concerne la consommation personnelle (contravention) et ce qui n'est pas destinés à la consommation personnelle (délit et crime en fonction de la quantité ou la manière d'agir comme en bande ou par métier).

Source(s): OFS – Statistique policière de la criminalité (SPC) 2022

© OFS 2023

Loi sur les stupéfiants

G 41



Source(s): OFS – Statistique policière de la criminalité (SPC) 2022

© OFS 2023

4.1.8 Loi sur les stupéfiants: infractions par district

Loi sur les stupéfiants: infractions par district

T 44

	2016	2017	2018	2019	2020	2021	2022
Lausanne	6 612	6 040	4 102	3 651	3 122	2 723	2 854
Jura-Nord vaudois	1 711	1 684	910	967	731	733	652
Riviera-Pays-d'Enhaut	1 227	1 320	980	901	672	678	599
Nyon	806	921	619	645	403	491	293
Ouest lausannois	426	361	303	246	201	302	279
Morges	478	370	333	385	330	382	272
Aigle	377	417	232	170	145	235	256
Broye-Vully	292	358	255	237	240	234	175
Lavaux-Oron	205	194	212	156	130	117	113
Gros-de-Vaud	183	179	138	108	99	139	57
Inconnu VD	4	4	0	0	0	3	0

Source(s): OFS – Statistique policière de la criminalité (SPC) 2022

© OFS 2023

4.1.9 Loi sur les stupéfiants: infractions par commune

Loi sur les stupéfiants: infractions par commune

T 45

	2016	2017	2018	2019	2020	2021	2022
Lausanne	6 408	5 814	3 923	3 393	2 955	2 541	2 699
Yverdon-les-Bains	1 043	898	453	537	403	306	337
Vevey	577	607	400	334	254	309	305
Montreux	444	441	403	380	293	246	209
Morges	209	150	128	203	170	208	175
Renens (VD)	239	193	146	99	81	178	136
Le Mont-sur-Lausanne	133	140	98	163	139	167	121
Payerne	155	184	118	101	95	93	104
Aigle	195	151	84	57	62	70	96
Vallorbe	200	228	105	130	71	106	91
Nyon	395	465	294	244	157	197	81
Sainte-Croix	44	112	98	60	58	31	78
Villeneuve (VD)	44	56	28	21	16	49	57
Coppet	23	25	30	31	23	63	37
Orbe	142	175	46	77	66	71	37
Prilly	59	32	29	38	32	53	37
Pully	33	51	78	41	34	22	34
Crissier	27	21	26	14	21	13	32
La Tour-de-Peilz	72	137	63	86	45	42	31
Chavannes-de-Bogis	48	62	48	50	29	18	28
Gland	105	61	52	77	26	49	28
Moudon	36	68	57	57	47	71	28
Bavois	8	8	13	9	6	16	25
Bussigny	25	42	31	38	22	29	25
Epalinges	41	53	53	76	19	9	25
Blonay - Saint-Légier	23	36	34	41	15	20	24
Echallens	91	98	46	24	39	71	24
Aubonne	27	17	15	17	15	23	22
Bex	58	64	46	31	19	10	22
Oron	66	37	31	26	37	26	22
Rolle	56	39	39	47	41	34	21
Ecublens (VD)	60	49	43	27	16	20	20
Chavornay	54	17	27	28	15	22	19
Puidoux	6	0	8	3	6	4	18
Crans (VD)	21	30	18	20	16	7	17
Ollon	17	25	26	20	8	15	17
Ormont-Dessous	5	15	3	6	0	22	17
Corsier-sur-Vevey	47	51	37	24	23	14	16
Lutry	5	21	13	18	8	19	15
Villars-Sainte-Croix	0	4	3	0	3	0	15
Autres communes	1 080	1 171	891	818	688	773	405

Source(s): OFS – Statistique policière de la criminalité (SPC) 2022

© OFS 2023

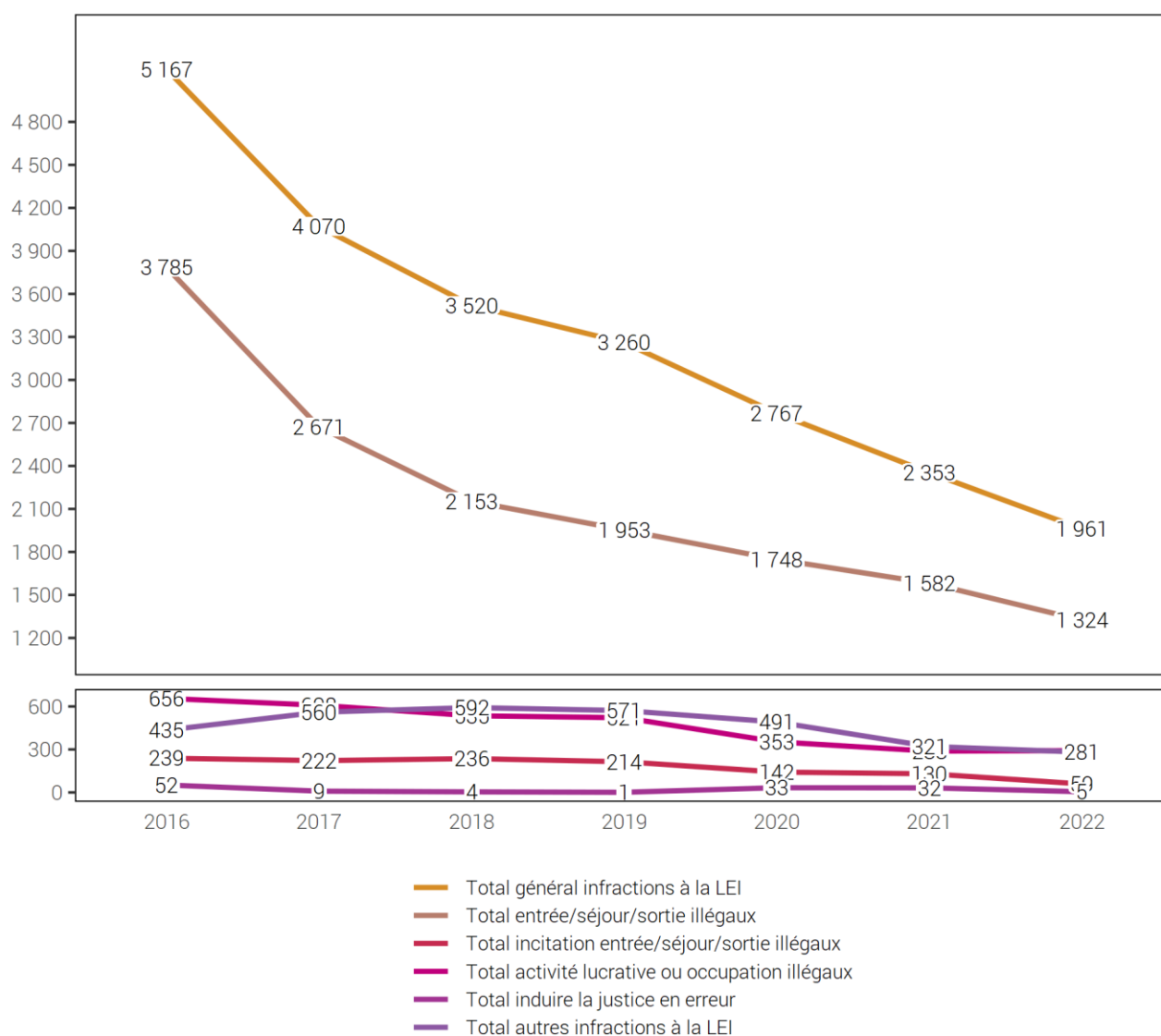
4.1.10 Infractions à la loi sur les étrangers et l'intégration

Infractions à la loi sur les étrangers et l'intégration⁴

T 46

	2016	2017	2018	2019	2020	2021	2022
Total général infractions à la LEI	5 167	4 070	3 520	3 260	2 767	2 353	1 961
Total entrée/séjour/sortie illégaux	3 785	2 671	2 153	1 953	1 748	1 582	1 324
Entrée illégale (y.c. par négligence)	655	105	96	115	100	79	58
Séjour illégal (y.c. par négligence)	3 118	2 557	2 051	1 820	1 603	1 473	1 256
Entrée ou sortie illégale sans passer par un poste frontière autorisé (y.c. par négligence)	5	0	0	13	39	29	10
Entrée illégale à l'étranger (y.c. par négligence)	7	9	6	5	6	1	0
Total incitation entrée/séjour/sortie illégaux	239	222	236	214	142	130	59
Incitation à l'entrée/sortie ou au séjour illégal	174	214	227	104	117	125	55
Incitation à l'entrée, à la sortie ou au séjour illégal dans un Etat Schengen	1	0	0	100	14	0	0
Incitation à l'entrée illégale à l'étranger	1	0	0	10	11	5	4
Assist. illég., but enrichissement ou dans une assoc.	63	8	9	–	–	–	–
Total activité lucrative ou occupation illégaux	656	608	535	521	353	288	292
Activité lucrative sans autorisation (y.c. par négligence)	401	350	305	290	203	180	256
Incitation à l'activité lucrative sans autorisation	80	4	5	6	9	3	10
Emploi (répété) d'étrangers sans autoris. (y.c. par négligence)	175	254	225	225	141	105	26
Changer d'emploi sans autoris. (y.c. par négligence)	0	0	0	0	0	0	0
Total induire la justice en erreur	52	9	4	1	33	32	5
Induire la justice en erreur	51	3	1	0	30	30	4
Comportement frauduleux dans le domaine de mariage blanc	1	6	3	1	3	2	1
Total autres infractions à la LEI	435	560	592	571	491	321	281
Non-respect d'une assign. à un lieu de résidence	402	557	590	569	488	319	281
Viol. de l'obligation de déclarer son arrivée/départ (y.c. par négligence)	4	0	0	1	1	0	0
Déplacement de résidence dans un autre canton sans autoris. (y.c. par négligence)	26	0	0	0	0	0	0
Non-respect des conditions dont l'autoris. est assortie (y.c. par négligence)	0	2	0	0	1	1	0
Non-respect de l'obligation de collaborer, doc. de voyage (y.c. par négligence)	2	0	0	0	0	1	0
Traitement illicite de données perso. dans les syst. d'information sur les visas	–	–	–	0	0	0	0
Viol. des obligations relatives à la communication des postes vacants (y.c. par négligence)	–	–	–	0	0	0	0
Violation de l'obligation d'annonce ou des conditions liées à l'ann. (y.c. par négligence)	–	–	–	0	1	0	0
Opposition à un contrôle (y.c. par négligence)	–	–	–	0	0	0	0
Autres infractions à la LEI	1	1	2	1	–	–	–

⁴Le 1er janvier 2019, la loi fédérale sur les étrangers (LEtr) a été modifiée. Elle est maintenant connue sous le nom de loi fédérale sur les étrangers et l'intégration (LEI). Les codes dont dispose la police pour enregistrer les infractions à la LEI ont également changé. Par conséquent, ce tableau d'évaluation contient toujours la ligne Assist. illég., but enrichissement ou dans une assoc., bien que cela ne corresponde pas à un code LEI, mais à un code LEtr qui n'est plus valable depuis le 01.01.2019.



Source(s): OFS – Statistique policière de la criminalité (SPC) 2022

© OFS 2023

4.1.11 Loi sur les étrangers et l'intégration: infractions par district

Loi sur les étrangers et l'intégration: infractions par district

T 47

	2016	2017	2018	2019	2020	2021	2022
Lausanne	2 202	1 862	1 487	1 279	1 307	980	931
Jura-Nord vaudois	793	620	549	612	367	240	217
Nyon	335	386	403	328	296	312	184
Riviera-Pays-d'Enhaut	492	452	428	366	247	227	178
Morges	251	172	146	148	187	201	161
Ouest lausannois	391	169	118	149	97	161	109
Aigle	268	141	105	104	84	97	76
Broye-Vully	294	165	170	181	108	66	52
Lavaux-Oron	40	54	81	75	53	44	38
Gros-de-Vaud	98	47	29	18	21	25	14
Inconnu VD	3	2	4	0	0	0	1

Source(s): OFS – Statistique policière de la criminalité (SPC) 2022

© OFS 2023

4.1.12 Loi sur les étrangers et l'intégration: infractions par commune

Loi sur les étrangers et l'intégration: infractions par commune

T 48

	2016	2017	2018	2019	2020	2021	2022
Lausanne	2 121	1 798	1 402	1 229	1 254	942	903
Yverdon-les-Bains	431	380	323	404	207	102	104
Vevey	227	297	269	243	143	147	98
Morges	95	72	70	46	106	122	97
Montreux	196	100	103	74	72	53	56
Renens (VD)	198	80	56	64	49	94	51
Vallorbe	214	124	121	108	78	52	51
Nyon	49	104	62	49	69	86	42
Payerne	139	84	113	113	49	34	28
Aigle	115	60	35	43	18	35	23
Bursins	10	19	14	9	14	25	21
Coppet	20	51	36	30	40	44	21
Pully	7	10	43	19	20	16	18
Chavannes-de-Bogis	28	39	66	35	28	21	16
Ecublens (VD)	18	16	8	8	5	8	16
Bavois	15	1	7	7	11	29	15
Villeneuve (VD)	22	17	17	9	15	21	15
Gland	18	21	18	21	31	47	14
Le Mont-sur-Lausanne	38	39	53	26	28	24	14
Prilly	88	34	9	31	19	33	14
Mies	9	20	25	22	18	15	12
Chardonne	6	1	5	0	2	0	11
Bussigny	21	20	15	24	4	16	10
Sainte-Croix	36	32	38	32	9	10	10
Allaman	4	7	11	7	22	6	9
Bourg-en-Lavaux	3	7	12	9	0	8	9
Cossonay	28	5	4	15	8	10	9
Epalinges	14	13	20	21	10	4	9
Ollon	12	10	11	11	15	6	9
Avenches	4	19	11	4	13	3	8
Chavornay	11	4	15	11	7	5	8
Chavannes-près-Renens	6	2	10	7	8	5	7
Crissier	47	11	15	12	9	5	7
Etoy	9	12	10	5	6	7	7
Lucens	18	12	12	10	22	12	7
Montagny-près-Yverdon	6	7	3	4	1	6	7
Tannay	6	0	15	20	2	0	7
Arzier-Le Muids	0	0	6	2	11	0	6
Echandens	9	0	2	4	1	2	6
La Tour-de-Peilz	30	16	27	22	5	7	6
Autres communes	839	526	428	450	338	291	180

Source(s): OFS – Statistique policière de la criminalité (SPC) 2022

© OFS 2023

5 Suppléments cantonaux

5.1 Événements cantonaux

Choix d'événements avec interventions policières: évolution des événements

T 49

	2021	2022	Différence
Total incendies	307	279	-9%
dont cause inconnue	88	118	34%
dont cause technique	99	83	n.s.
dont cause naturelle	4	6	n.s.
Total incendies de véhicule	83	61	-27%
Total explosions	0	2	n.s.
Total décès extraordinaires	220	275	25%
dont cause naturelle	65	73	n.s.
dont autre cause	154	200	30%
Total suicides	292	290	-1%
dont par arme à feu	14	22	n.s.
dont par pendaison	44	34	n.s.
dont par noyade	4	2	n.s.
dont par inhalation de gaz	2	4	n.s.
dont par empoisonnement	0	0	0%
dont par absorption de médicaments	18	10	n.s.
dont par collision	10	11	n.s.
dont par précipitation dans le vide	19	23	n.s.
dont par arme blanche	2	2	0%
dont par étouffement	5	0	n.s.
dont par immolation (par le feu)	2	0	n.s.
dont par explosion	0	0	0%
dont par le biais d'une organisation d'aide au suicide	166	179	n.s.
dont par électrocution	2	0	n.s.
dont par autres modalités/modalités inconnues	0	0	0%
Total tentatives de suicide	12	13	n.s.
Total accidents (sans LCR)	170	163	n.s.
dont de travail	110	90	-18%
dont de sport ou loisir	26	27	n.s.
dont noyade ou accident de plongée	5	9	n.s.
dont de montagne	1	4	n.s.
dont d'avion/aérien	1	6	n.s.
dont de navigation	9	7	n.s.
dont de chemin de fer (y.c. de téléphérique et funiculaire)	3	2	n.s.
dont avalanche	1	0	n.s.
dont accident chimique (poison, gaz)	1	2	n.s.
dont autres accidents	2	6	n.s.
Total personnes disparues	0	1	-
dont disparue	0	0	0%
dont évadée	0	0	0%
dont en fuite	0	1	-
Total interventions dans la sphère privée	1	2	100%

Source(s): OFS – Statistique policière de la criminalité (SPC) 2022

© OFS 2023

6 Glossaire méthodologique

6.1 Introduction

La statistique policière de la criminalité (SPC) recense les faits relevant du droit pénal que la police a enregistrés. Il s'agit d'infractions aux différents articles du code pénal (CP), mais également aux dispositions pénales relevant des lois fédérales annexes. En outre, les infractions à la LEI et à la LStup sont recensées de façon détaillée, mais font l'objet d'une exploitation séparée.

Ne sont pas comprises dans la SPC les actions illégales dont la police n'a pas eu connaissance (chiffre noir de la criminalité) ou qui débouchent directement sur une procédure judiciaire par d'autres voies.

6.2 Définitions

6.2.1 Le cas/l'affaire

Par cas, on entend l'ensemble des infractions enregistrées dans le cadre d'une plainte ou d'une procédure d'enquête policière. En raison des différentes répartitions cantonales des compétences et des systèmes informatiques, il n'est pas possible de procéder à des évaluations au niveau des cas. Dans la SPC, le nombre de cas est certes indiqué, mais leur comptage dans la SPC n'est pas au premier plan.

6.2.2 L'infraction

Une infraction est un acte punissable défini par le code pénal ou par une disposition pénale des lois fédérales annexes. La notion d'acte utilisée pour la SPC découle de la définition fournie par le texte de loi (homicide, participation à une rixe, gestion déloyale, etc.). Sont dénombrés les actes délictueux clairement identifiables, sans égard au nombre de lésés. Ce dernier est exploité séparément.

6.2.3 L'Élucidation

Une infraction est considérée comme élucidée lorsque, du point de vue de la police, une personne peut être identifiée en tant que prévenue de cette infraction. S'il s'agit d'une infraction collective, c'est-à-dire d'un groupe de personnes suspectées, l'infraction est réputée élucidée dès qu'une seule de ces personnes a été identifiée. Cette personne figure dans la SPC comme personne prévenue. Le statut «élucidé» se réfère à l'infraction et non à l'affaire dans son ensemble. Si plusieurs infractions ont été enregistrées pour une même affaire, il est indiqué séparément pour chaque infraction si une ou plusieurs personnes prévenues ont été identifiées et si, par conséquent, l'infraction est élucidée ou non.

6.2.4 La personne prévenue

Est considérée comme prévenu toute personne soupçonnée, accusée ou mise en cause pour une infraction dans une plainte pénale, une dénonciation ou par une autorité pénale dans un acte de procédure. Sont également considérées comme des personnes prévenues:

- les instigateurs (art. 24 CP),
- les coauteurs ainsi que
- les complices (art. 25 CP).

La qualité de partie d'une personne correspond à l'état provisoire des connaissances de la police et ne préjuge en rien d'une éventuelle procédure judiciaire ultérieure: elle peut changer dans le courant de la procédure.

6.2.5 La personne lésée

Est considérée comme personne lésée, toute personne physique ou morale qui, selon ses propres déclarations, le témoignage de tiers ou les investigations de la police, a subi une atteinte à son intégrité physique, psychique, sexuelle, sociale ou économique causée par un acte contraire au droit. Les personnes morales et les personnes physiques sont mentionnées séparément dans la SPC.

6.2.6 La population résidente permanente

Dans le cadre du nouveau système de recensement de la population, la statistique de la population et des ménages (STATPOP) a remplacé la statistique de l'état annuel de la population (ESPOP). Avec l'introduction de la STATPOP, la notion de «population résidente permanente» a été redéfinie compte tenu des recommandations internationales (ordonnance du 19 décembre 2008 sur le recensement fédéral de la population RS 431.112.1, art. 2, let. d). La population résidente permanente, telle qu'elle est définie dans la STATPOP à partir de 2010, comprend, en plus de la population qui était considérée dans l'ESPOP, les personnes relevant du domaine de l'asile qui résident en Suisse depuis au moins douze mois. Dans la STATPOP, les titulaires d'une autorisation de séjour de courte durée (livret L), les personnes admises provisoirement (livret F) et les requérants d'asile (livret N) sont pris en compte dans la population résidente permanente, pour autant que la durée de leur séjour en Suisse n'excède pas douze mois. Dans la SPC, la durée du séjour en Suisse d'une personne prévenue ou lésée n'est pas connue. Les titulaires d'un livret F ou N entrent par conséquent dans la catégorie de la «population relevant du domaine de l'asile». Les titulaires du livret L entrent quant à eux dans la catégorie des «autres étrangers».

6.2.7 Etat des communes

Dans la SPC, l'état des communes se réfère toujours à celui du 1^{er} mai 2022. Les fusions de communes sont rétroactivement appliquées pour les années précédentes afin d'être en mesure de comparer les communes dans le temps.

6.3 Principes d'exploitation des données

6.3.1 Statistique de sortie

La statistique policière de la criminalité est une statistique de sortie, c'est-à-dire que la date de l'infraction prise en compte dans les analyses ne correspond pas à la date effective de l'acte, mais à la date à laquelle la police a communiqué le cas à l'OFS. Les chiffres de l'année précédente sont ainsi disponibles très rapidement en début d'année, ce qui permet de dresser un état des lieux actuel. La date de sortie est la date à laquelle la police a terminé son travail de saisie. Un cas est considéré comme clos au plus tard lorsque les premiers faits ont été enregistrés et que le dossier a été transmis au juge d'instruction ou au ministère public, ou qu'il n'est plus traité jusqu'à nouvel ordre.

6.3.2 Principe du lieu de commission de l'infraction

La SPC ne prend en compte que les infractions qui ont eu lieu en Suisse ou dont le dommage est survenu en Suisse. Pour les exploitations cantonales de la SPC, le principe du lieu de l'infraction s'applique, ce qui signifie que les autorités policières cantonales ne tiennent compte pour la SPC que des cas dont le lieu de l'infraction se situe sur le territoire cantonal.

6.3.3 Comptage des personnes ou comptage unique

Les personnes prévenues de plusieurs infractions sont indiquées une fois pour chaque infraction dans la liste des infractions établie lors de l'exploitation des données de la SPC. En ce qui concerne la liste des infractions par article de loi violé et la liste des éventuels sous-totaux, une personne prévenue n'est cependant comptée qu'une seule fois comme personne réelle, indépendamment du nombre d'infractions qui lui sont imputées, sans quoi le nombre de personnes prévenues par rapport à l'ensemble de la population ne correspondrait plus à la réalité.

Le principe du comptage simple s'applique également aux analyses relatives aux personnes lésées.

6.3.4 Chiffres absolus

Les chiffres absolus représentent les fréquences recensées des cas, des infractions, des prévenus, des lésés, etc. comme chiffres pris isolément. En général, les chiffres absolus ne permettent pas de comparaison entre différentes valeurs de départ.

6.3.5 Chiffres relatifs

Les ratios sont obtenus par la division de deux valeurs absolues. Ainsi, la valeur à mesurer (p. ex. nombre d'infractions) est mise en relation avec une autre valeur qui sert de mesure (p. ex. l'effectif de la population). Ces ratios permettent ainsi une meilleure comparabilité entre différents ensembles (p. ex. comparaisons entre cantons ou comparaisons entre différentes parties de la population).

Valeur de la fréquence (VF)

La valeur de la fréquence est le nombre d'infractions enregistrées au total ou en référence à un seul article de loi calculé pour 1000 habitants. Ce calcul se base sur les chiffres de la population résidente permanente à la fin de l'année précédente. Les chiffres utilisés sont ceux de l'ESPOP jusqu'en 2010 et dès 2011, ceux de la nouvelle STATPOP.

$$VF = \frac{\text{Infractions enregistrées} \times 1000}{\text{Effectif de la population}}$$

La pertinence de la valeur de la fréquence est restreinte par le fait que les voyageurs, les touristes, les visiteurs, etc. (soit toutes les personnes qui ne sont pas officiellement inscrites en Suisse) ne sont pas compris dans l'effectif de la population suisse. Les infractions commises par des personnes appartenant à cette catégorie sont également recensées dans la statistique policière de la criminalité. Lors de l'interprétation des valeurs de la fréquence, il faut prendre en considération le fait que la part de la population fluctuante n'est pas de taille égale partout, qu'elle est la plus importante dans les places économiques, les lieux touristiques ou les autres centres, et qu'en de tels endroits, elle peut entraîner des distorsions à la hausse.

6.3.6 Graphiques

Dans les graphiques, la somme des pourcentages n'équivaut pas toujours à 100% en raison des arrondis. Par exemple, trois fois 33,33% (arrondi 33,3%) donne un total de 99,9% au lieu de 100%.