



Circulation et ordre public

Conférence de presse
bilan 2005 et objectifs 2006
23 février 2006



- M. le CE Charles-Louis Rochat,
Chef du Département de la sécurité et de l'environnement
- M. le Cdt Eric Lehmann,
Commandant de la Police cantonale vaudoise
- M. le It-col Alain Bergonzoli
Commandant de la gendarmerie
- M. le plt Dominique Rossi,
Chef de la circulation



- **Apaiser la conduite**



Facture sociale

- 2003 : 546 morts sur les routes suisses
- 10 milliards de francs de coûts induits
- VAUD
2003 : 61 morts
facture sociale : 860 millions de francs

Ordre public

et

Prévention

Être visibles et dissuasifs

Présents et rassurants

Organiser des opérations « MIKADO »

Graduer les contrôles en fonction des
analyses de la coordination judiciaire



Domaine opérationnel « MIKADO »

- 52 actions ont été mises sur pied
- 365 collaborateurs ont été engagés
- 514 personnes ont été contrôlées
- 111 personnes ont été interpellées pour diverses affaires judiciaires



Opérations particulières

	Nombre d'opérations	Nombre de personnes	Nombre d'heures	
--	---------------------	---------------------	-----------------	--

Paléo	1	97	4'450	- 20,53 %
Brandons	4	72	410	- 5 %
Grandes manifestations	11	79	746	+ 548 %

SO / MO

CIGM (hockey)	6	127	733	+ 122 %
Canton (foot)	5	147	1128	+ 107,7 %

Violences conjugales

- 574 interventions
- 1'253 policiers
- 2'867 heures
- 5 heures / intervention

Violences contre les fonctionnaires

39 gendarmes et policiers

- injures
- menaces de mort
- coups et blessures



Assainissement des tunnels de Glion 2004 - 2005

Intervention nécessitant une patrouille de police dans le tunnel

- 42 pannes
- 21 accidents dégâts matériels
- 4 accidents blessés légers
- 1 accident grave

Intervention nécessitant une patrouille de police hors tunnel

- 211 pannes
- 49 accidents dégâts matériels
- 5 accidents blessés légers
- 3 accidents graves
- 4 accidents de travail

glion-fute.ch



Apaiser la conduite

« Complaisance zéro »



Poursuite de l'action sur la délinquance routière, soit :

- comportements dangereux
- vitesses excessives
- ivresses, stupéfiants, médicaments


Maintien des contrôles de circulation :

- sur les routes cantonales et les autoroutes
- diurne / nocturne



Bilan 2005

16 contrôles de circulation planifiés dans les quatre régions du canton. Présence d'une quinzaine de gendarmes lors de chaque engagement.



Fréquence des accidents dans le canton de Vaud



5416 accidents

1 toutes les 1 h 37 min

- 7,69 %



2717 blessés

1 toutes les 3 h 13 min

- 12,01 %

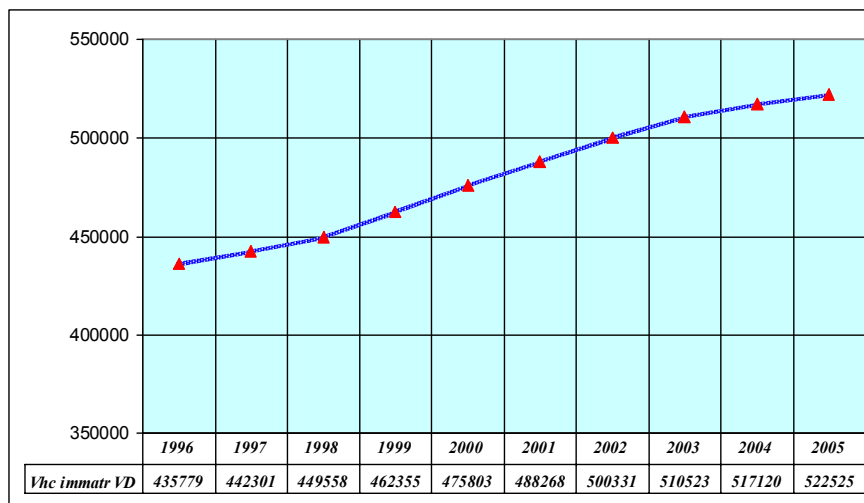


45 tués

1 tous les 8 j 2 h 40 min

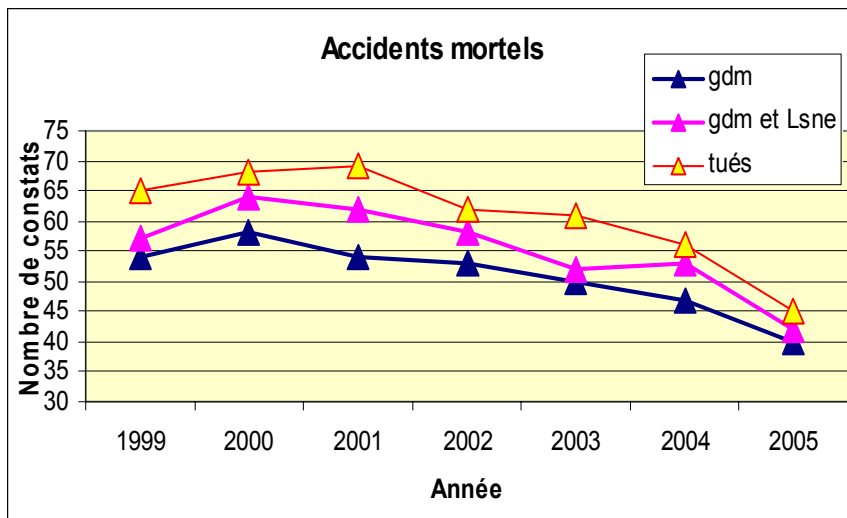
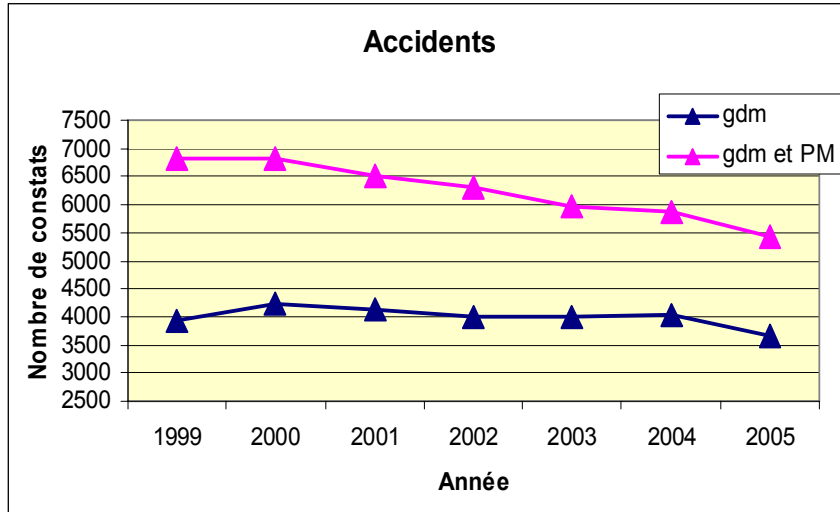
- 19,64 %

Véhicules immatriculés VD - comparaison sur 10 ans

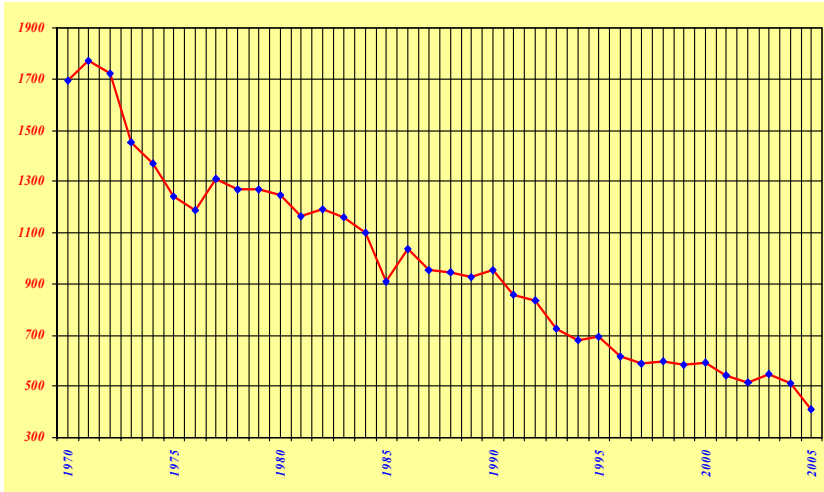


Constats de la gendarmerie et des polices municipales

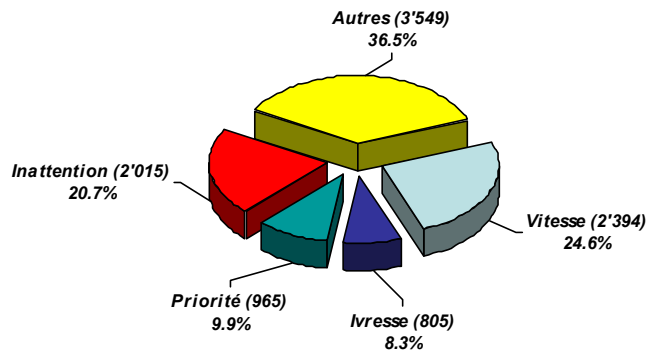
	2004	2005	Différence	%
	↓	↓	↓	↓
Total des accidents	5'867	5'416	- 451	- 7,69
Dégâts matériels	3'514	3'305	- 209	- 5,95
Blessés légers	1'961	1'790	- 171	- 8,72
Blessés graves	339	279	- 60	- 17,70
Total des accidents avec blessés :	2'300	2'069	- 231	- 10,04
Accidents mortels	53	42	- 11	- 20,75
Nombre de blessés légers	2'705	2'416	- 289	- 10,68
Nombre de blessés graves	383	301	- 82	- 21,41
Total des blessés :	3'088	2'717	- 371	- 12,01
Nombre de personnes tuées	56	45	- 11	- 19,64



Tués sur la route en Suisse : évolution de 1970 à 2005



Comparaison selon les principales fautes Constats de la gendarmerie et des polices municipales



Total des fautes relevées (max. 3 par élément) = 9'631



Délits de fuite ou omissions de la déclaration obligatoire

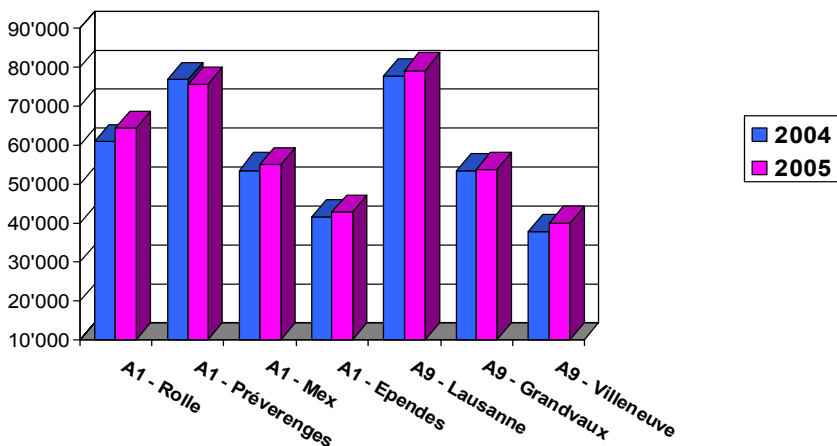
	2004	2005	Différence en %
Nombre total (*)	1'252	1'212	- 3.19%
Non identifiés	551	547	- 0.73%
Hommes identifiés	558	486	- 12.90%
Femmes identifiées	143	179	+ 25.17%

*y compris 126 accidents avec blessures corporelles



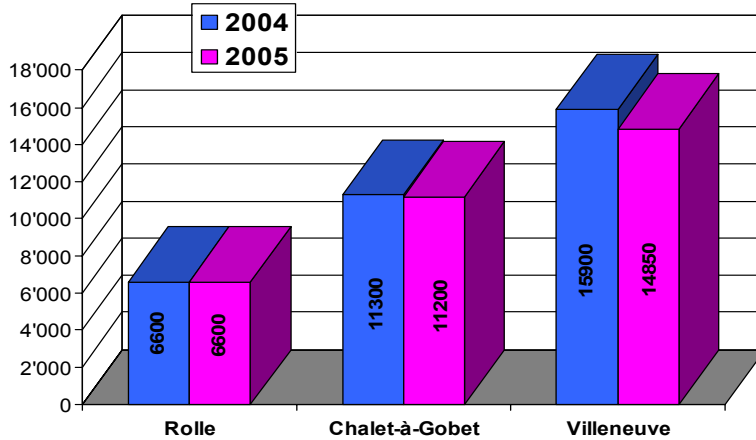
Charge de trafic véhicules / jour Comparaison 2004 / 2005

Autoroutes

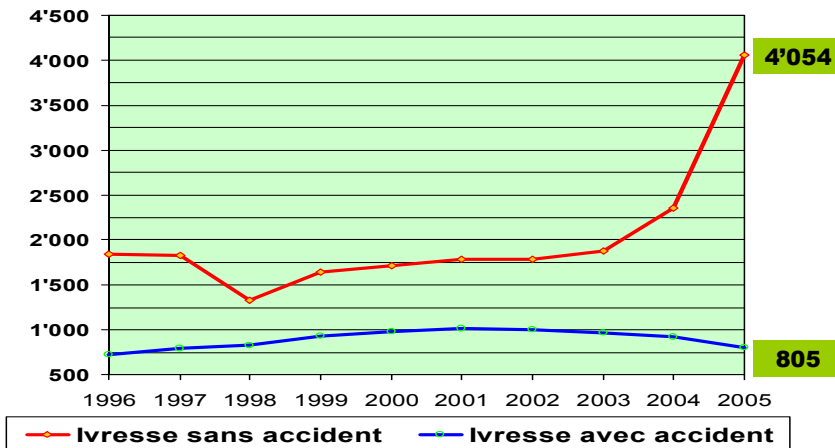


Comparaison 2004 / 2005

Route cantonale : moyenne journalière



Ivresse avec et sans accident
Constats de la gendarmerie et des polices municipales
Comparaison sur 10 ans



Ivresses et stupéfiants

Ivresses non qualifiées (0,50 à 0,79 ‰) :	938
Ivresse qualifiées (0,80 ‰ et plus) :	1'960
Sous-total ivresses (non qualifiées & qualifiées) :	2'898
Personnes soumises aux tests éthylomètres :	8'793
Conduite sous stupéfiants :	45
Personnes soumises aux tests drogue (cannabis)	152
Total ivresses & stupéfiants:	2'943

Contrôles de vitesse

Plt Dominique Rossi
Chef circulation

Vitesses les plus élevées relevées en 2005

	En localité	Hors localité	Autoroute
Vitesse mesurée	113 km/h	156 km/h	211 km/h
Limitation	60 km/h	80 km/h	120 km/h
Véhicule	Opel	BMW	Audi
Date	16.03.2005	26.11.2005	18.12.2005
Heure	06h34	11h58	15h26
Endroit	Forel, Route de Vevey	RC 601a Lausanne - Berne, lieu-dit "La Chaumière", commune de Lucens	A1 Berne - Lausanne, km 75, district de Cossonay
Conditions atmosphériques	Beau	Couvert	Beau
Etat de la route	Sèche	Sèche	Sèche

Radars mobiles

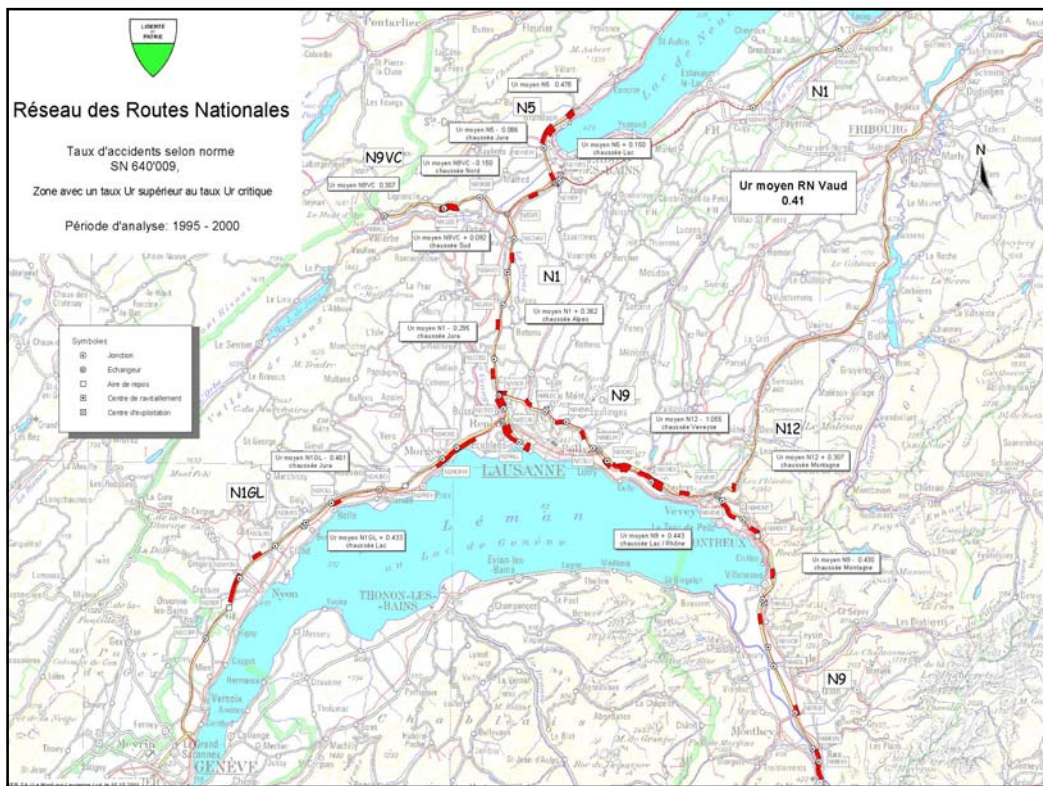
	2004	2005	Différence	%
Contrôles effectués	1'548	2'063	515	+ 33.26 %
Nb de véhicules mesurés	1'231'054	1'225'649	-5'405	- 0,44 %
Conducteurs dénoncés	86'074	87'138	1'064	+ 1,23 %
Soit (en %)	6,99 %	7,10 %		

Radars fixes (contrôle automatisé)

	Véhicules contrôlés		Dénoncés				Dénoncés %	
	Moyenne journalière 40'000		AO	AO	PV	PV		
	2004	2005	2004	2005	2004	2005	2004	
Multanova	1'050'000	15'000'000	938	11'224	122	1'818	0,10 %	2005
Siemens	1'050'000	15'000'000	1'087	6'922	46	771	0,11 %	0,08 % 0,05 %
Bredar (dès 01.03.05)	---	14'000'000	---	4'228	---	559	---	0,03 %
Total	1'050'000	44'000'000	2'025	22'374	168	3'148	0,10 %	0,05 %

Projet d'implantation des cabines radar dans le canton

	2004	2005	2006	Total
Nombre de radars	3	Phase de test	5	8
Equivalents temps plein (ETP)		2,2	3,3	5,5
Points de contrôles fixes	3		20	23



POLICE cantonale vaudoise

Amendes d'ordre encaissées en 2005

	2004	2005	Différence en Sfr	Différence en %
Postes gendarmerie	295'060.--	39'060.--	- 256'000.--	- 86,77 %
Unités d'intervention	1'895'630.--	1'636'510.--	- 259'120.--	- 13,66 %
Radars mobiles	9'574'710.--	9'721'330.--	146'620.--	+ 1,53 %
Radars fixes	237'340.--	4'382'980.--	4'145'640.--	
Total	12'002'740.--	15'779'880.--	3'777'140.--	+ 31,46 %

BUREAU GENDARMERIE SERVICES GENERAUX



RPLP année 2005

⇒ Total heures de contrôles	9'940
⇒ Total hommes engagés	8'416
⇒ Total véhicules contrôlés	16'050
(12'802 CH – 3'194 EU – 54 divers)	
⇒ Total infractions	1'266
(903 PV et 323 AO)	

Prévention routière - Année scolaire 2004 - 2005

Leçons / Cours / Conférences / Formation / Visites

Nombre de personnes concernées en	03 / 04 ↓	04/05 ↓	Différence en %
Ecoliers des classes enfantines à la 9e année	40'838	46'515	+ 13,90
Apprentis de 3e année	3'167	3'154	- 0,41
Elèves écoles d'agriculture et futurs conducteurs de tracteurs	68	82	+ 20,59
Mineurs suite à un prononcé	239	189	- 20,92
Candidats à l'examen cyclomoteur	563	605	+ 7,46
Patrouilleurs scolaires et adultes	251	264	+ 5,18
Leçons « Merle blanc »	1'672	1'479	- 11,54
Divers (exemples : sapeurs-pompiers / séances publiques / visites CB / etc.)	1'374	1'356	- 1,31
Total :	48'172	50'158	+ 4,12



Brigade du lac

Services spéciaux

Manifestations nautiques	39
Contrôles avec SAN	22

Enquêtes

Levées de corps	7
-----------------	---

Interventions diverses

Personnes secourues	30
Recherches subaquatiques de personnes	26
Recherches de personnes non subaquatiques	12



Conclusion



Conséquences – Objectifs pour 2006

Organisationnel

- Consolidation / adaptation des structures – contrats de prestations – conventions de collaboration
- Synergie avec les partenaires
- Être plus proche du citoyen

Opérationnel

- Consolidation et déploiement du contrôle de la vitesse automatisée
- Préparation de l'Eurofoot 2008

Circulation – ordre public

- Maintenir notre action sur la délinquance routière :
 - comportement dangereux
 - Vitesse excessive
 - Stupéfiants – Ivresses
- Être visible et dissuasif, présent et rassurant



Apaiser la conduite

« Complaisance zéro »