



Conférence de presse Bilan de la criminalité 2008

Lausanne-Blécherette, lundi 27 avril 2009



Mme Jacqueline de Quattro,
Cheffe du Département de la sécurité et de l'environnement (DSE)

M. Francis Vuilleumier,
Commandant de la police cantonale vaudoise a.i.

M. Jacques-François Pradervand,
Chef de la police de sûreté

Major Jacques Marchand,
Commandant de la gendarmerie a.i.

Commissaire Jean-Christophe Sauterel,
Officier de presse



Mme Jacqueline de Quattro

Cheffe du Département de la sécurité
et de l'environnement (DSE)



M. Francis Vuilleumier

Commandant de la
Police cantonale vaudoise a.i.

Infractions totales :

| | | |
|------|--------|----------|
| 2008 | 38'638 | + 8.40 % |
| 2007 | 35'631 | |

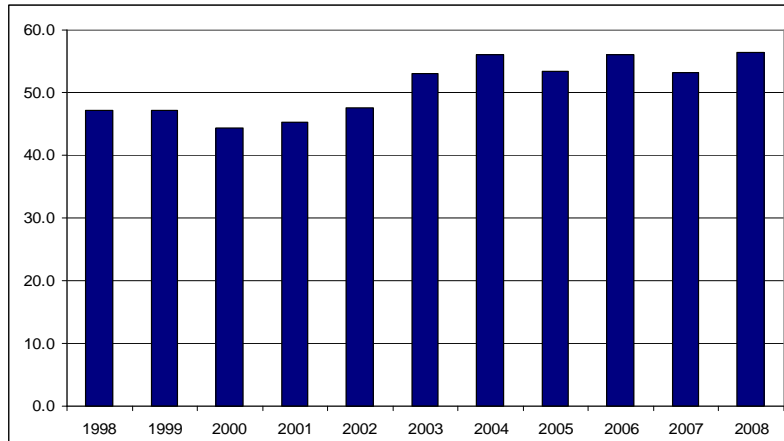
En dix ans, le nombre d'infractions a augmenté de 34 % alors que la population du canton n'a crû que de 12 %

En moyenne, en 2008,
dans le canton de Vaud,
il y a eu :



- Un homicide, meurtre ou assassinat tous les 17,4 jours
- Une lésion corporelle grave tous les 10,4 jours
- Une lésion corporelle simple toutes les 10 heures 23 minutes
- Une voie de fait toutes les 4 heures 50 minutes
- Un viol ou contrainte sexuelle tous les 5,4 jours
- Un brigandage toutes les 21 heures 37 minutes
- Un cambriolage d'habitation toutes les 1 heure 39 minutes
- Un cambriolage de commerce toutes les 2 heures 49 minutes
- Un vol d'automobile tous les 1,1 jours
- Un vol en général toutes les 20 minutes
- Un dommage à la propriété toutes les 1 heure 23 minutes

Nombre d'infractions pour 1'000 habitants

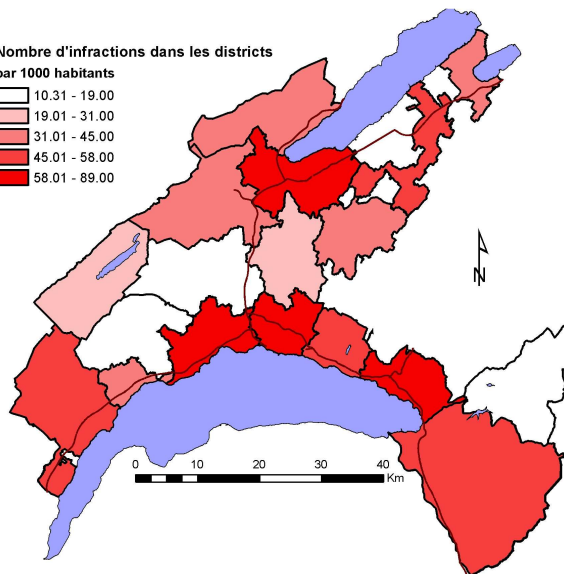


| Année | 1998 | 1999 | 2000 | 2001 | 2002 | 2003 | 2004 | 2005 | 2006 | 2007 | 2008 |
|---------------------------------|---------|---------|---------|---------|---------|---------|---------|---------|---------|---------|---------|
| Infractions | 28'711 | 28'860 | 27'333 | 28'109 | 29'857 | 33'706 | 36'121 | 34'705 | 36'935 | 35'631 | 38'638 |
| Habitants | 607'879 | 612'276 | 615'978 | 621'784 | 627'933 | 635'850 | 644'097 | 650'791 | 658'659 | 668'581 | 684'922 |
| Nb infractions / 1000 habitants | 47.2 | 47.1 | 44.4 | 45.2 | 47.5 | 53.0 | 56.1 | 53.3 | 56.1 | 53.3 | 56.4 |

Nombre d'infractions pour 1000 habitants

Nombre d'infractions dans les districts
par 1000 habitants

- 10.31 - 19.00
- 19.01 - 31.00
- 31.01 - 45.00
- 45.01 - 58.00
- 58.01 - 89.00





Commissaire Jean-Christophe Sauterel

Officier de presse



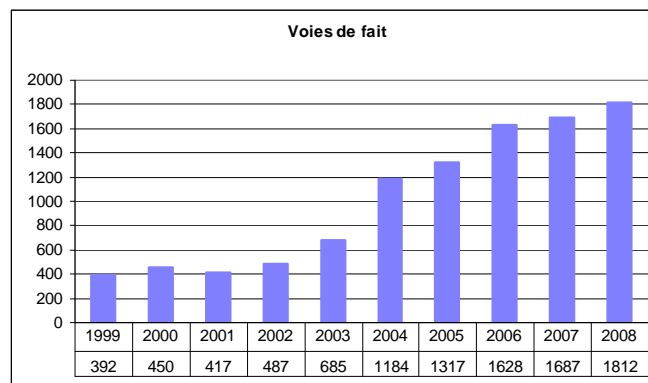
Homicides en 2008

| | total |
|--------------------|-------|
| homicide / meurtre | 1 |
| assassinat | 2 |

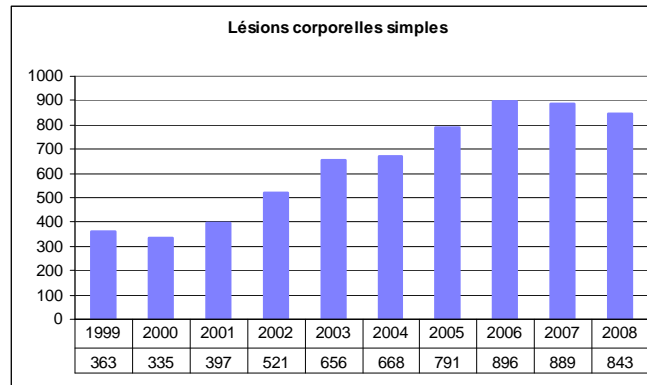
Résumé des homicides en 2008

- 10.01.2008 Nyon Au volant de sa voiture, un homme tue volontairement son épouse qui traversait un passage pour piéton
- 20.01.2008 Lausanne Un homme de 24 ans est victime de coups de couteau dans la discothèque « Le Playtime »
- 29.12.2008 Epalinges Un homme est battu à mort par deux cambrioleurs qui ont également violenté l'épouse du défunt. Les auteurs ont commis des dégâts au mobiliers en cherchant des valeurs. Ils ont volé de l'argent liquide et des cartes de crédit

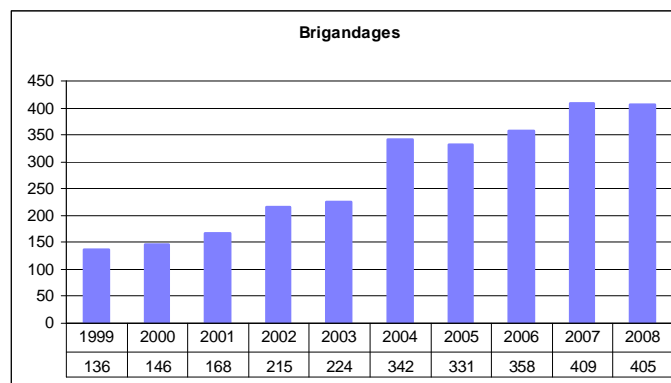
Évolution dans le temps des voies de fait (CPS 126)



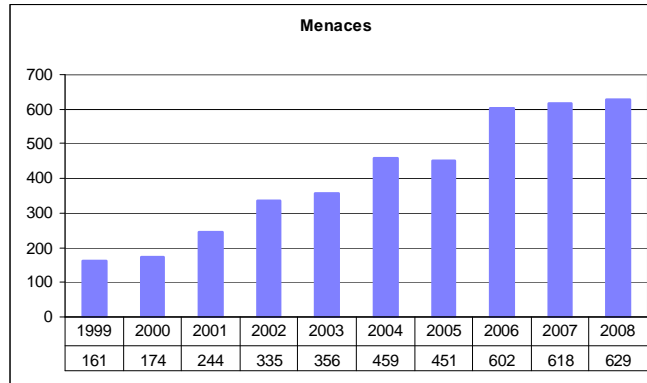
Évolution dans le temps des lésions corporelles simples (CPS 123)



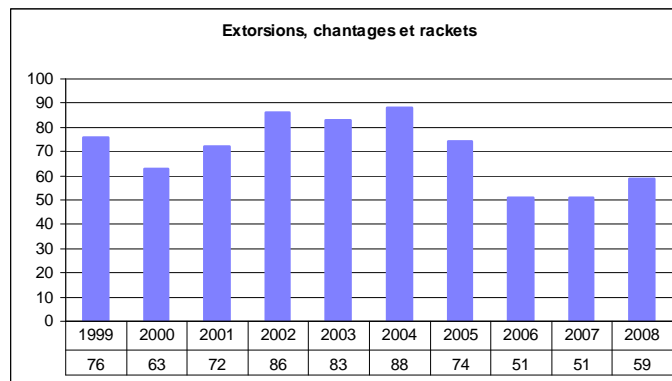
Évolution dans le temps des brigandages (CPS 140)



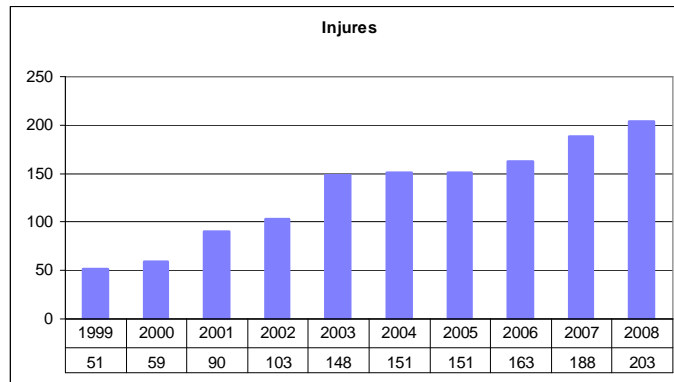
Évolution dans le temps des menaces (CPS 180)



Évolution dans le temps des extorsions, chantages, racket (CPS 156)



Évolution dans le temps des injures (CPS 177)



Violences domestiques

| | 2005 | 2006 | 2007 | 2008 | évolution 2007-2008 |
|---------------------------------------|------------|------------|------------|------------|------------------------|
| abus du téléphone | 2 | 4 | 1 | | * |
| aos enfants | 1 | | | | * |
| calomnie | | | | 1 | * |
| contrainte | 1 | 2 | | | * |
| contravention intégrité sexuelle | 1 | 1 | 6 | 1 | * |
| homicide - meurtre | | | 1 | 4 | * |
| incendie intentionnel | | | 1 | | * |
| injure | 23 | 26 | 31 | 26 | -16% |
| lésion corporelle grave | 1 | 5 | 3 | 2 | * |
| lésion corporelle simple | 71 | 56 | 61 | 44 | -28% |
| menace | 75 | 98 | 106 | 104 | -2% |
| mise danger vie autrui | | 2 | 4 | 10 | * |
| moeurs comportement suspect | 2 | | | | * |
| viol adulte - contrainte sexuelle | 7 | 6 | 6 | 5 | * |
| violation devoir assistance education | 1 | | | | * |
| violation domaine secret prive | | 1 | 1 | | * |
| violation domicile | 1 | 1 | | | * |
| voies de fait | 616 | 654 | 675 | 648 | -4% |
| vol simple | | | 1 | | * |
| Total | 802 | 859 | 894 | 845 | -5% |

Infractions contre les mœurs

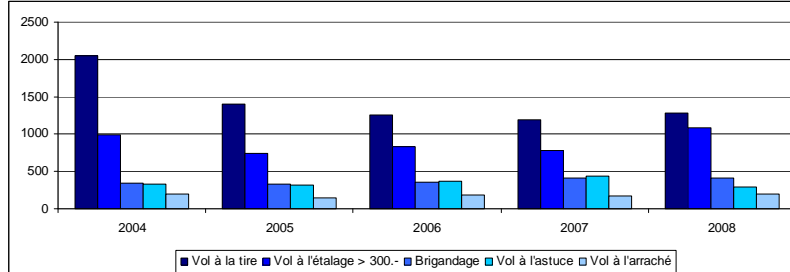
| CPS | Délict | 2004 | 2005 | 2006 | 2007 | 2008 | Moyenne 2004-2007 | Evolution MOY-2008 | Evolution 2007-2008 |
|-----|--------------------------------------|------------|------------|------------|------------|------------|----------------------|-----------------------|------------------------|
| 187 | aos enfants | 236 | 205 | 202 | 183 | 140 | 207 | -32% | -23% |
| 187 | exhibition < 16 ans | 13 | 14 | 14 | 18 | 10 | 15 | * | * |
| 187 | viol enfant - contrainte sexuelle | 2 | 1 | 8 | 6 | 2 | 4 | * | * |
| | Total CPS 187 | 251 | 220 | 224 | 207 | 152 | 226 | -33% | -27% |
| 188 | aos personne dependante | 4 | 8 | 6 | 3 | 3 | 5 | * | * |
| 190 | viol adulte - contrainte sexuelle | 73 | 100 | 103 | 95 | 78 | 93 | -16% | -18% |
| 191 | aos personne sans discernement | 19 | 20 | 13 | 13 | 17 | 16 | * | * |
| 192 | aos personne hospitalisee | 1 | 1 | 0 | 2 | 1 | 1 | * | * |
| 193 | mœurs abus detresse | 1 | 0 | 2 | 1 | 1 | 1 | * | * |
| 194 | exhibition > 16 ans | 55 | 46 | 51 | 60 | 64 | 53 | 21% | 7% |
| 197 | pornographie | 84 | 46 | 75 | 85 | 55 | 73 | -24% | -35% |
| 198 | appel telephonique caractere obscene | 15 | 14 | 13 | 25 | 16 | 17 | * | * |
| 198 | contravention integrite sexuelle | 78 | 55 | 82 | 48 | 71 | 66 | 8% | 48% |
| 198 | mœurs desagrement | 1 | 4 | 4 | 21 | 15 | 8 | * | * |
| | Total CPS 198 | 94 | 73 | 99 | 94 | 102 | 90 | 13% | 9% |

AOS : acte d'ordre sexuel

Note : En raison de l'étalement de la période durant laquelle les délits contre les mœurs sont commis, ainsi que du délai d'annonce à la police, c'est le nombre de cas enregistrés par la police durant l'année qui est comptabilisé

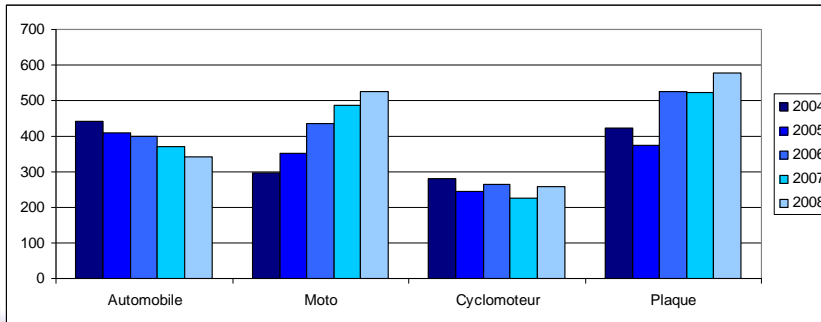
Vols en général

| | 2004 | 2005 | 2006 | 2007 | 2008 | Moyenne 2004-2007 | Evolution MOY - 2008 | Evolution 2007-2008 |
|--------------------------|------|------|------|------|------|----------------------|-------------------------|------------------------|
| Vol simple | 7786 | 7549 | 7573 | 7034 | 7509 | 7485.5 | 0% | 7% |
| Vol à la tire | 2045 | 1402 | 1262 | 1196 | 1288 | 1476.3 | -13% | 8% |
| Vol à l'étalage > 300.- | 989 | 736 | 831 | 786 | 1083 | 835.5 | 30% | 38% |
| Brigandage | 342 | 331 | 358 | 409 | 405 | 360.0 | 13% | -1% |
| Vol à l'astuce | 326 | 313 | 367 | 439 | 287 | 361.3 | -21% | -35% |
| Vol à l'arraché | 201 | 149 | 188 | 178 | 197 | 179.0 | 10% | 11% |
| Appropriation illégitime | 110 | 70 | 87 | 121 | 96 | 97.0 | -1% | -21% |
| Vol à l'entolage | 3 | 14 | 12 | 7 | 6 | 9.0 | * | * |
| Atteinte int péc aut | 1 | 12 | 12 | 8 | 9 | 8.3 | * | * |
| Vols dans les véhicules | 3450 | 2885 | 2834 | 2730 | 2754 | 2974.8 | -7% | 1% |



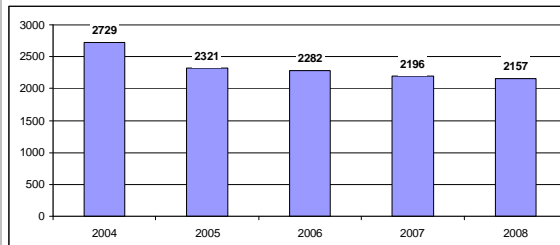
Vols de véhicules

| | 2004 | 2005 | 2006 | 2007 | 2008 | Moyenne 2004-2007 | Evolution MOY - 2008 | Evolution 2007-2008 |
|---------------|-------------|-------------|-------------|-------------|-------------|----------------------|-------------------------|------------------------|
| Automobile | 442 | 409 | 400 | 371 | 343 | 405.5 | -15% | -8% |
| Moto | 298 | 352 | 434 | 488 | 526 | 393.0 | 34% | 8% |
| Cyclomoteur | 281 | 246 | 264 | 226 | 258 | 254.3 | 1% | 14% |
| Plaque | 423 | 373 | 526 | 524 | 578 | 461.5 | 25% | 10% |
| Cycle | 2024 | 2017 | 1939 | 1904 | 2038 | 1971.0 | 3% | 7% |
| Veh. Lourd | 0 | 2 | 1 | 1 | 1 | 1.0 | * | * |
| Veh. Agricole | 8 | 3 | 1 | 6 | 4 | 4.5 | * | * |
| Bateau | 11 | 30 | 21 | 16 | 16 | 19.5 | * | * |
| Remorque | 35 | 27 | 19 | 31 | 30 | 28.0 | * | * |
| TOTAL | 3522 | 3459 | 3605 | 3567 | 3794 | 3538.3 | 7% | 6% |



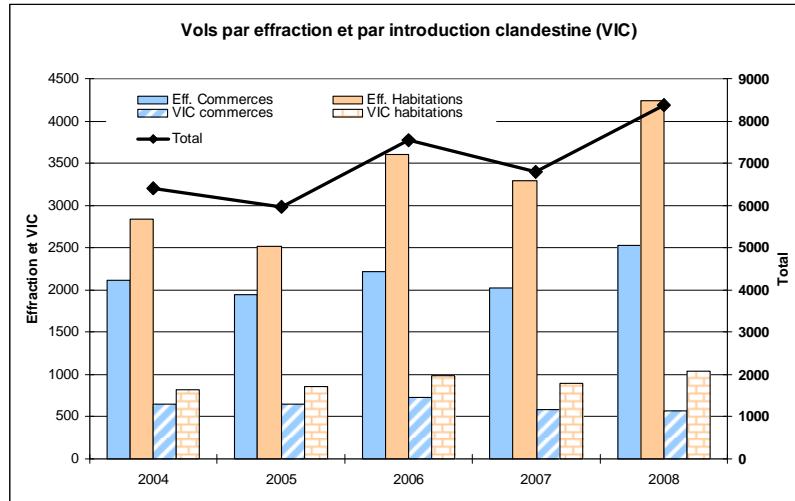
Vols par effraction dans les automobiles

| commune | nombre cas |
|------------------------|-------------|
| Lausanne | 1043 |
| Renens | 86 |
| Yverdon-les-Bains | 80 |
| Crissier | 68 |
| Prilly | 61 |
| Montreux | 55 |
| Vevey | 45 |
| Morges | 42 |
| Pully | 34 |
| Aigle | 31 |
| Nyon | 30 |
| Ecublens VD | 26 |
| Bussigny-près-Lausanne | 21 |
| Gland | 17 |
| St-Sulpice VD | 17 |
| Total tableau | 1656 |
| Total du canton | 2157 |



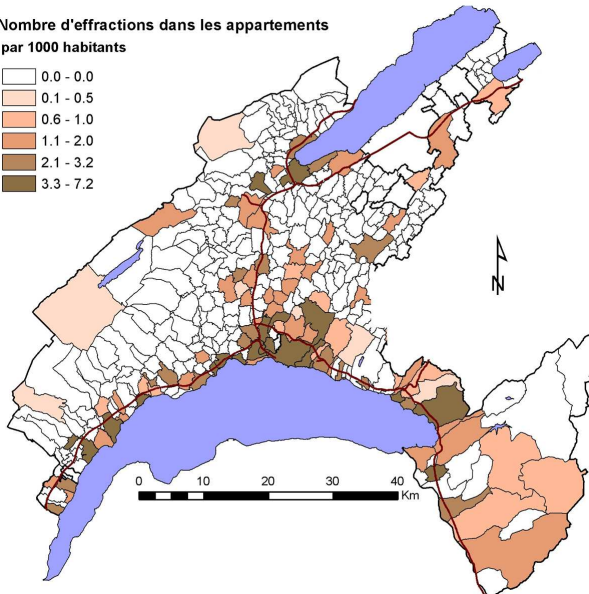
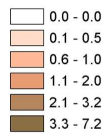


Cambriolages



Effractions dans les appartements par 1000 habitants

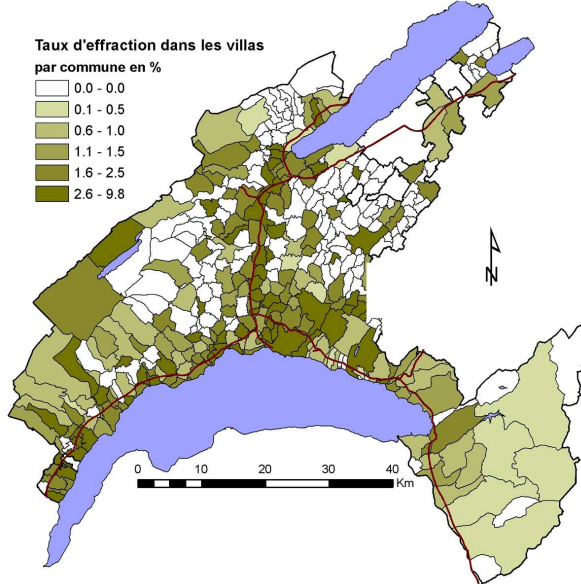

Nombre d'effractions dans les appartements
par 1000 habitants



Effractions dans les villas par 100 villas

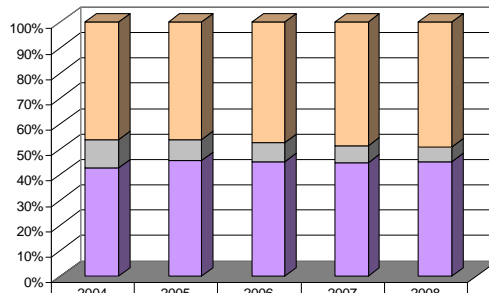
Taux d'effraction dans les villas

par commune en %



Auteurs identifiés

Proportion entre les auteurs suisses, étrangers et requérants d'asile



| | 2004 | 2005 | 2006 | 2007 | 2008 |
|-----------|------|------|------|------|------|
| Etrangers | 1920 | 1955 | 2114 | 2144 | 2135 |
| RA | 462 | 350 | 343 | 302 | 253 |
| Suisse | 1772 | 1923 | 2001 | 1958 | 1952 |

| | 2004 | 2005 | 2006 | 2007 | 2008 |
|--------------|-------------|-------------|-------------|-------------|-------------|
| Etrangers | 1917 | 1954 | 2111 | 2143 | 2134 |
| RA | 465 | 351 | 346 | 303 | 254 |
| Suisse | 1772 | 1923 | 2001 | 1958 | 1952 |
| Total | 4154 | 4228 | 4458 | 4404 | 4340 |

Âge des auteurs

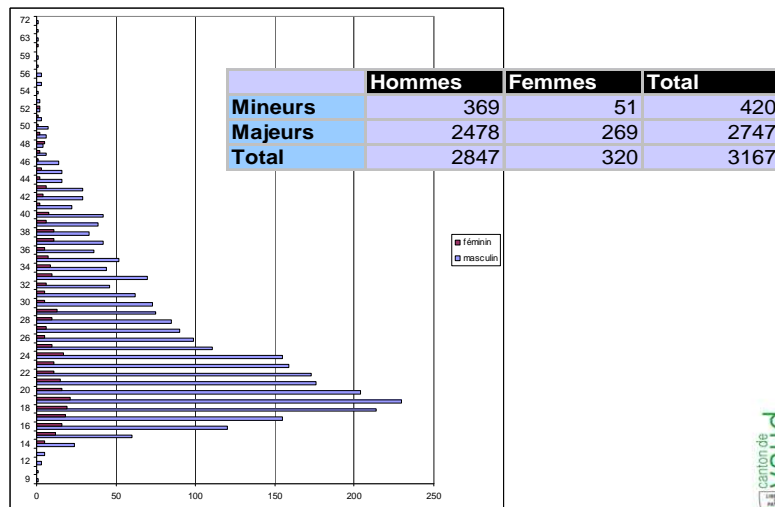
| < 14 ans | 14 - 17 ans | 18 - 25 ans | 26 - 35 ans | 36 - 45 ans | 46 - 55 ans | 56 - 65 ans | + 65 ans | Total |
|------------|-------------|-------------|-------------|-------------|-------------|-------------|-----------|-------------|
| 310 | 953 | 1260 | 814 | 567 | 273 | 126 | 38 | 4341 |
| 7 % | 22 % | 29 % | | | | | | |
| 29 % | | | | | | | | |
| | | 51 % | | | | | | |
| | | 58 % | | | | | | |
| | | | | | | Suisses | | Étrangers |
| | | | | | | 45 % | | 55 % |

Chaque auteur est comptabilisé une fois dans l'année, sans les auteurs d'infractions à la loi fédérale sur les stupéfiants

Les pourcentages sont arrondis à l'unité.

Stupéfiants

Personnes dénoncées par classe d'âge et sexe



Marchandises et numéraires séquestrés en 2008

| Produits | Police cantonale Vaudoise | Police municipale Lausanne | Totaux |
|---------------------------|------------------------------|-------------------------------|---------|
| Cannabis (kg) | 18 | 0 | 18 |
| Plants de chanvre (pces) | 6542 | 0 | 6542 |
| Haschisch (kg) | 2 | * 8 | 2 |
| Ecstasies (pce) | 205 | ** 1167 | 205 |
| Pillules Thaies (pce) | 21 | 756 | 777 |
| Amphétamines et mét. (gr) | 226 | 0 | 226 |
| Cocaïne (kg) | 24 | 6 | 30 |
| Héroïne (kg) | 0 | 3 | 3 |
| Saisie d'argent CHF | 433'767 | 420'673 | 854'440 |

* La quantité de haschisch saisi par la Police municipale lausannoise comprend les plants de chanvre et le cannabis

** Le nombre des ecstasies saisies par la Police municipale lausannoise comprend les amphétamines et les métamphétamines

10 morts par surdose en 2008
 • 7 hommes
 • 3 femmes

M. Jacques-François Pradervand
 Chef de la police de sûreté

Bilan stups 2008 - cocaïne

- La consommation de cocaïne touche l'ensemble des classes sociales, tous les âges et les deux sexes (la consommation d'héroïne touche une population plutôt marginale)
- En 2008
 - Saisies : 24 kg (4 kg en 2003, 37 kg en 2007)
 - Interpellations : 803 personnes dont 125 trafiquants (majorité Africains de l'ouest)
- L'approvisionnement du marché est variable entre l'air, le rail et la route
- Les prix sont stables : 50'000 francs le kilo, 100 francs la boulette (0,8 g)

Stupéfiants – Stratégie

La police agit de manière convergente

- sur l'offre :
 - en collaboration avec la Police judiciaire fédérale, le Corps des gardes-frontière, et les polices cantonales confédérées, l'objectif est d'empêcher le fonctionnement des filières d'approvisionnement venant de l'étranger
- sur la demande :
 - en collaboration avec autorités politiques communales, les polices municipales, la population et les partenaires (écoles, secteur paramédical, etc.), les objectifs sont :
 - d'identifier les zones à risques
 - d'intervenir sur le marché de rue
 - de rassurer la population
 - de réduire la consommation

Stupéfiants – Intervention

- **Filières organisées** : mules/grossistes
 - Opérations d'envergure intercantionales/internationales (France, Allemagne, Belgique, Pays-Bas, Togo)
 - 7 opérations lourdes et de longue durée : 16 kg de cocaïne saisis
- **Dealers de rue et consommateurs**
 - Actions répétées sur l'ensemble du canton en collaboration avec les polices locales : Bex - Vevey - Montreux - Lausanne - Renens - Yverdon-les-Bains - Payerne.
 - Opérations plus ponctuelles que celles visant les filières demandant un minimum de préparation pour mettre en évidence une infraction permettant une sanction judiciaire utile.
Pas aussi rapide que STRADA.
Coûteuse : souvent intervention médicale (examens à Fr. 900.--, suivi hospitalier : Fr. 3'000.--). Exemple : Yverdon-les-Bains, 14 personnes concernées par ce genre de mesures
- **Implantations de réseaux**
 - Ne pas disperser les vendeurs, mais les déstabiliser en cherchant un effet durable.

Stupéfiants – Dissuasion

La cocaïne développe des effets sur le comportement des individus, en particulier sur leur aptitude à conduire.

En collaboration avec le Service des automobiles, le Centre universitaire romand de médecine légale (CURML), l'unité de médecine et psychologie du travail (UMPT), mise au point d'une procédure de dénonciation du consommateur de cocaïne auprès du Service des automobiles, en vue du **retrait de sécurité du permis de conduire.**

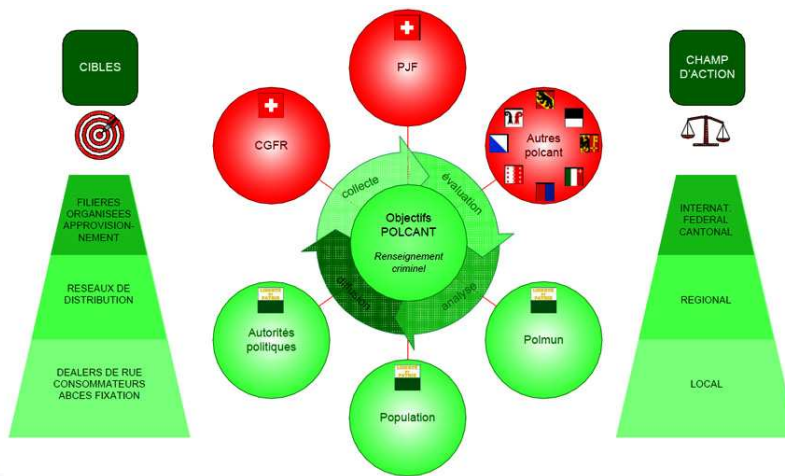
Stupéfiants – Conclusion

La lutte contre le trafic et la consommation de cocaïne implique :

- un engagement permanent et coordonné des forces de police intracantoniales, intercantionales et fédérales,
- un engagement permanent et coordonné avec les secteurs publics et privés concernés par la problématique des effets de la consommation de produits stupéfiants.

Stupéfiants – Stratégie

Répression en matière de stupéfiants



Prostitution - Objectifs

État des lieux de la prostitution dans le canton

- Identification et dénonciation des prostitué(e)s en situation illégale
- Identification et dénonciation des personnes tirant profit de la prostitution
- Mise en place d'un réseau cantonal permettant un suivi permanent de la situation

Prostitution - Cibles

- Personnes exerçant la prostitution (rue, hôtel, etc.)
- Établissements publics où est susceptible de s'exercer la prostitution
- Salons de massage
- Agences "escorte"

Prostitution - Bilan

En partenariat avec la Police cantonale du commerce, le Service de l'emploi, le Service de la population, et les Polices municipales

- 292 sites contrôlés
- 639 personnes interpellées
- 261 infractions constatées, à savoir :
 - 197 infractions à la loi sur les étrangers (LEtr)
 - 64 pour infractions à la loi sur la prostitution
 - 12 renvois immédiats
 - interventions dans 10 salons clandestins
 - examen de 32 gérants d'établissement dénoncés pour infraction à la loi sur la prostitution et parfois pour usure
 - fermetures d'établissement : 6 (immédiate / provisoire / définitive)
 - 4 ouvertures forcées
 - pas de découverte de prostitué(e)s mineur(e)s

Prostitution - Mesures

A pérenniser :

- Uniformisation des procédures de contrôles avec nos partenaires, notamment la police du commerce et les polices municipales, qui sont chargées d'effectuer les contrôles de prostituées dans les salons de massages
- Systématisation des inscriptions auprès du Service de l'emploi pour les prestataires de services indépendantes venant de l'Union Européenne et des nouveaux États membres
- Maintien des mesures coercitives (mesures de renvoi) pour les multirécidivistes
- Sensibilisation de nos partenaires pour la détection des cas liés à l'exploitation sexuelle, subsidiairement à la traite des êtres humains
- Exploitation permanente et mise en réseau des renseignements transmis par nos partenaires au profit de notre cellule d'investigations (CIPRO)



Mme Jacqueline de Quattro

Cheffe du Département de la sécurité
et de l'environnement (DSE)



Délinquance juvénile

Auteurs :

- moins de 25 ans = 58 %
- moins de 18 ans = 29 %

Actions spécifiques de la police

- Actions répressives
- patrouilles préventives
 - jeunes oisifs et fréquentant assidûment la rue
 - consommation excessive d'alcool
 - consommation de drogues
- intervention rapide lors d'agressions gratuites entre jeunes
- examens de situation de jeunes fugueurs coutumiers

Exemple d'actions menées par la brigade mineurs

- Service préventif (patrouilles) aux abords d'un collège, à la demande de la Direction. 22 jeunes entre 14 et 16 ans sont contrôlés et identifiés. Certains sont des perturbateurs connus, certains fument des cigarettes ou consomment de la bière. Parents avisés sur-le-champ par téléphone. Reconnaisent généralement le bien-fondé de nos interventions.
- Patrouilles dans le Chablais, en collaboration avec l'EPOC et la Police cantonale du commerce. Plusieurs groupes de mineurs sont contrôlés, dont l'un porteur d'un écran volé. Des exploitants d'établissements publics sont amendés pour servir de l'alcool à des mineurs en dessous des limites d'âge admises.



Exemple d'actions menées par la brigade mineurs

- Interpellation, en collaboration avec la gendarmerie, de 16 jeunes en marge du cadre scolaire, pour fumerie de cannabis. Des vols d'argent et de marchandises dans un commerce ont aussi été mis à jour.
- Sur information de la Direction, examen de situation approfondi d'un jeune de 15 ans ayant fait circuler une rumeur laissant entendre qu'il pourrait commettre une action violente dans l'école. Cet adepte des jeux vidéo violents a été remis à ses parents après sérieuse mise en garde de notre part et vérification quant à la détention d'armes. A déclaré qu'il s'agissait d'une plaisanterie.



Actions spécifiques de prévention

- prévention programmée dans les classes et avec les parents (classes de 6ème)
- prévention suite problèmes particuliers dans collèges et/ou communes
 - conférences ciblées dans les classes
 - réseau Puero avec direction scolaire et municipalité(s)
 - conciliations extrajudiciaires par les communes
 - contacts avec les parents des migrants et/ou les communautés étrangères

Actions spécifiques de prévention

- mieux coordonner et développer la prévention
- introduire la conciliation extrajudiciaire pour raccourcir le temps entre un acte et sa sanction tout en évitant de surcharger la justice
- introduire les travaux d'intérêt général afin d'apporter une réponse éducative au jeune, et une prise de conscience de son acte
- et enfin limiter la vente d'alcool aux mineurs

Exemple d'actions menées par la division prévention de la criminalité

Plusieurs communes et le directeur de l'établissement scolaire de cette région nous sollicitent pour les aider à trouver des solutions aux nombreuses incivilités et déprédations qu'ils subissent depuis de nombreux mois de la part de jeunes gens.

- Mise en place d'un réseau Puero avec les municipaux des écoles et le directeur scolaire
 - Tous les problèmes sont abordés et étudiés, dans leur entier
 - Etude des points de fixation et des causes possibles
 - Proposition de mettre en place des contrats de prestation entre la Police cantonale et toutes les communes concernées et les responsables d'une entreprise de transport
 - Analyse commune des différents délits et des possibilités d'actions avec des responsables opérationnels de la gendarmerie et de la sûreté
 - Application des conciliations extrajudiciaires par certaines communes

Exemple d'actions menées par la division prévention de la criminalité

Mise en place d'un réseau Puero avec les municipaux des écoles et le directeur scolaire

- Conférence données aux parents d'élèves
- Toutes les communes concernées et la compagnie de transport ont signé un contrat de prestation avec la Police cantonale
- Plusieurs opérations de police ont été menées par la Police cantonale, en concertation avec les communes et la direction scolaire, pour lutter contre la consommation et le trafic des stupéfiants et contre plusieurs bandes de tagueurs, entre autres
- La compagnie de transport s'est dotée de caméras de surveillance et dépose systématiquement plainte.

Bilan après 2 ans :

- Les élus des communes concernées sont unanimes pour dire que les patrouilles de gendarmerie et les différentes actions menées par la Police cantonale ont été efficaces et constatent un net retour au calme
- Les responsables de la compagnie de transport signale une nette baisse des plaintes (40 en 05/06, 4 à 5 en 08), et des frais dus au vandalisme (150'000.- en 05/06, 40'000.- en 08)

Actions spécifiques de prévention

- mieux coordonner et développer la prévention
- introduire la conciliation extrajudiciaire pour raccourcir le temps entre un acte et sa sanction tout en évitant de surcharger la justice
- introduire les travaux d'intérêt général afin d'apporter une réponse éducative au jeune, et une prise de conscience de son acte
- limiter la vente d'alcool aux mineurs



Objectifs 2009

- Lutte contre les cambrioleurs
- Prévention de la criminalité
- Prévention de la délinquance juvénile
- Lutte contre le trafic de produits stupéfiants



Questions



Conférence de presse Bilan de la criminalité 2008

Lausanne-Blécherette, lundi 27 avril 2009