



COMMUNIQUE DE PRESSE

Bilan 2013 de la criminalité dans le Canton de Vaud

Lundi 24 mars 2014, la Police cantonale a présenté le bilan de la criminalité dans le canton de Vaud en 2013. Les infractions au Code pénal ont diminué de 6% par rapport à 2012. Les infractions à la Loi fédérale sur les stupéfiants ont connu une augmentation de 20.7%, expliquée par la mise en œuvre de l'opération STRADA au milieu de l'année, avec l'interpellation et la dénonciation de 700 personnes. Afin de lutter contre l'augmentation du sentiment d'insécurité, le canton de Vaud mise sur la coordination de la chaîne pénale, la forte présence des policiers sur le terrain, les opérations communes, dont STRADA, et la prévention.

Lundi 24 mars 2014, à l'occasion d'une conférence de presse conjointe tenue au Mont-sur-Lausanne, la Cheffe du Département des institutions et de la sécurité, Mme la Conseillère d'Etat Béatrice Métraux, le Directeur de la sécurité publique de Lausanne, M. Grégoire Junod, le Procureur Général du Canton de Vaud, M. Eric Cottier, le Commandant de la Police cantonale vaudoise, M. Jacques Antenen, le Commandant de la Police Municipale de Lausanne, le Colonel Pierre-Alain Raémy, et MM. Jean-Daniel Carrard et Jean-Christophe De Mestral, membres du CCS, ont présenté le bilan 2013 en matière de criminalité dans le canton de Vaud et à Lausanne.

Infractions totales:

On dénombre 100'309 infractions au droit fédéral en 2013 (100'447 infractions 2012). Les infractions au code pénal (CP) sont au nombre de 78'537, alors qu'elles étaient 83'380 en 2012, soit une diminution de 6%. 15'789 infractions (15.7% du total des infractions) relèvent de la Loi sur les stupéfiants et 5'853 infractions (5.8% du total) ont trait à la Loi sur les étrangers. Pour le CP, les infractions contre le patrimoine représentent 72,9% avec 57'274 infr., celles contre la liberté 17,5% (13'739 infr), contre la vie et l'intégrité corporelle 3,9% (3'054 infr.), 1,0% contre l'intégrité sexuelle (752 infr.) et 0.5 % contre l'autorité publique (357 infr.). La ville de Lausanne connaît une légère baisse d'infractions au code pénal, au nombre de 27'245 cette année (28'168 en 2012), ce qui représente une diminution de 3%. Le nombre d'infractions au CP pour 1'000 habitants est de 106,9 en moyenne cantonale (114,9‰ en 2012), alors qu'au niveau de la Confédération ce taux est de 71.5‰ (78.9‰/2012).

La conseillère d'Etat Béatrice Métraux, cheffe du Département des institutions et de la sécurité (DIS) et présidente du Conseil cantonal de sécurité (CCS) souligne l'importance de la coordination qu'elle a mise en place avec tous les acteurs concernés par la lutte contre la criminalité. La création du DIS au 1er janvier 2014, qui répond au vœu premier des Assises de la chaîne pénale de juin 2013, permet la mise sur pied d'une politique sécuritaire globale et cohérente. Parallèlement, la lutte contre le sentiment d'insécurité de la population doit se poursuivre avec la forte présence de policiers sur le terrain et l'opération STRADA, qui porte ses fruits, notamment en matière d'infractions contre le patrimoine et le trafic de stupéfiants. Un accent particulier sera également mis sur la prévention, avec comme priorité la lutte contre les incivilités et la délinquance juvénile.

Situation à Lausanne

Partant d'une situation difficile sur le front de la criminalité, la Police de Lausanne a engagé dès l'année 2012 une série de mesures destinées à se réapproprié l'espace public, à lutter contre le trafic de stupéfiants, à pacifier les nuits lausannoises et à lutter contre les vols et les cambriolages. En 2013, plus de 30'000 heures ont été consacrées au travail de terrain dans le cadre de l'opération



COMMUNIQUE DE PRESSE

Héraclès. Des actions préventives, dissuasives et répressives ont été menées de jour comme de nuit, principalement au centre ville.

Après plusieurs années de hausse, ces mesures ont permis d'inverser la tendance en matière de criminalité et de faire baisser le nombre d'infractions au Code pénal de 3% en 2013, confirmant les résultats encourageants enregistrés dès le second trimestre de l'année 2012. En parallèle, pour la première fois depuis des années, le nombre de sollicitations téléphoniques au 117 a diminué de 6% et les interventions de Police-secours de 8%.

L'effort particulièrement important effectué dans le domaine de la lutte contre les stupéfiants, notamment en matière de deal de rue, ressort clairement des statistiques présentées. Avec une augmentation de 30% du nombre de trafiquants dénoncés (480 cas), l'effort mis sur ce domaine a porté ses fruits. Ces chiffres viennent confirmer les résultats déjà observés par la population, soit une diminution des dealers au centre ville.

Les infractions liées à la vie et à l'intégrité corporelle ont connu une baisse de 7,3% (moyenne Suisse : -2%), et le taux d'élucidation pour ce type de cas se monte à 73%. Une diminution particulièrement marquée concerne les lésions corporelles simples (-12%). Les délits liés au patrimoine ont diminué de 5% en 2013; ils constituent la grande majorité des infractions (77% du total des délits au code pénal) et la moitié de ces cas sont des vols. Une diminution marquée a été observée en matière de brigandages (-14%) et de vols à l'arraché (-21%). Les cambriolages, en baisse de 4,3%, demeurent malgré tout un sujet de préoccupation. La police de Lausanne accentuera son action dans ce domaine et en fera une de ses priorités pour 2014. Une brigade Cambriolages sera créée à la Police judiciaire; elle opérera dès le 1er avril pour s'attaquer directement à ce problème. En parallèle, des actions de prévention seront menées afin d'informer la population sur la façon d'éviter d'être victimes de tels délits.

Bilan de l'opération STRADA

Du 1^{er} juillet au 31 décembre 2013, dans le cadre de l'opération conjointe STRADA, intégrant tous les acteurs de la chaîne pénale, la police a déféré quelque 700 prévenus originaires principale d'Afrique (205), du Nord de l'Afrique (163) et de Roumanie (93), pour 1'579 infractions, dont 598 au CP (38 %), 815 à la LStup (51.5 %) et 166 à la LEtr (10.5 %). Les saisies se montent à 2,9 kg de cocaïne, 1 kg d'héroïne et 59'487 CHF. L'engagement de la police, durant 6 mois, représente plus de 13'000 heures pour quelque 4'300 collaborateurs.

Lutte contre la criminalité transfrontalière

Au 1er décembre 2013, la Police cantonale vaudoise s'est dotée d'un nouveau moyen visant à lutter plus efficacement contre la criminalité transfrontalière, soit une procédure opérationnelle permettant la saisie et l'entreposage des véhicules non conformes utilisés par les délinquants de passage. Durant cette période, la police a procédé à la saisie de 47 véhicules, dont 9 ont été restitués et 12 détruits. Les propriétaires provenaient principalement de Roumanies (22), des pays des Balkans (8), de France (9), de Bulgarie (2), d'Algérie (2), de Belgique et du Portugal.

Lausanne, le 24 mars 2014

Renseignements :

Jean-Christophe Sauterel, of presse, Police cantonale vaudoise, 021 644 80 22 ou 079 705 29 91

Jean-Philippe Pittet, responsable de la communication de la Police de Lausanne, 021 315 33 55

Synthèse de la criminalité en 2013

Depuis 2009, la statistique de la criminalité est marquée par le passage à la Statistique policière de la criminalité (SPC) fédérale. La comparaison systématique avec les statistiques de la criminalité des années précédentes n'est possible que depuis cette date.

Infractions totales :

On dénombre 100'309 infractions au droit fédéral durant l'année 2013 (100'417 infractions 2012), soit une très légère diminution; dont 78'537 pour le Code pénal soit une diminution de 6% (83'380 en 2012); 15'789 pour la Loi sur les stupéfiants soit une augmentation de 21% (13'083 en 2012) et 5'853 pour la Loi sur les étrangers soit une augmentation de 49% (3'940 en 2012).

Pour les infractions au CP qui représentent le 78,3% des infractions totales, les infractions contre le patrimoine représentent le 72,9% avec 57'274 infr. (61'422 infr. en 2012, soit -7%), celles contre la liberté 17,5% avec 13739 infr. (14'637 infr. en 2012, soit -6%), celles contre la vie et l'intégrité corporelle 3,9% avec 3'054 infr. (3'204 infr. en 2012, soit -5%), celles contre l'intégrité sexuelle 1,0% avec 752 infr. (612 infr. en 2012, soit +23%) et celles contre l'autorité publique 0,5% avec 357 infr. (180 infr. en 2012, soit +98%).

Infractions selon la répartition géographique :

Le nombre d'infractions au CP pour 1'000 habitants dans le canton de Vaud est de 106,9‰ (114,9 en 2012, soit -6%) en moyenne cantonale considérant que la population de référence est de 734'356 habitants (725'944 en 2012). Le district de Lausanne est le plus touché avec un taux de 186,4‰ (197,4 en 2012, soit -5%), suivi par la Riviera-Pays-d'Enhaut 107,1‰ (114,8 en 2012, soit -6%) puis l'Ouest lausannois 103,6‰ (110,4 en 2012, soit +5%) et, en fin de classement nous trouvons le Gros-de-Vaud avec 45,6‰ (54 en 2012 soit -14%).

En ce qui concerne les communes, nous avons Lausanne avec 208,9 infr./1'000 habitants (217,7 en 2012, soit -3%), Vevey avec 170‰ (172,2 en 2012), puis Payerne avec 156,9‰ (129,8 en 2012, soit +23%). L'augmentation la plus significative s'est faite à Sainte-Croix avec +32% (53,9‰ en 2013 contre 41,4 en 2012). C'est à Blonay que la plus nette diminution est enregistrée avec -31% (52,6‰ en 2013 contre 74 en 2012). Au niveau de la Confédération, ce taux est de 71,5‰ (78,9 en 2012).

Infractions violentes :

Par infraction violente, on entend toutes les infractions comprenant l'exercice ou la menace d'une violence contre une personne. Les violences graves exercées ont augmenté de 30 % et représentent 120 infractions, soit 2,1% sur l'ensemble des violences (1,5% en 2012 avec 92 infr.), les violences exercées d'intensité moyenne représentent 72,7% de la totalité 3'793 infr. avec 4'005 infr. (4'005 infr en 2012, soit -5%) et les menaces de violence d'intensité moyenne 32,1% avec 1'849 infr. (1'841 infr. en 2012).

Le taux total d'élucidation des infractions de violences est de 76,3% (73,1% en 2012). Sur le total des infractions de violence, on peut relever que les mineurs représentent 11% des auteurs (375 individus sur 3'407), les individus de sexe masculin 82% (2'794 individus), les étrangers 59,7% (2'037 individus).

Violences domestiques :

Par violences domestiques, on entend l'exercice ou la menace d'une violence dans un couple ayant une relation actuelle ou passée qu'ils soient mariés ou non, entre parent et enfant ou entre personnes ayant d'autres liens de parenté. Les infractions liées à la violence domestique sont au nombre de 2'624, soit +1% (2'589 en 2012) et se répartissent de la manière suivante : 3 homicides (4 en 2012) et 10 tentatives d'homicides (5 en 2012, soit +100%), 5 cas de lésions corporelles graves (4 en 2012, soit +25%), 168 lésions corporelles simples (186 en 2012, soit -10%), 850 voies de fait (796 en 2012, soit +7%), 657 injures (671 en 2012, soit -2%) et 696 menaces (692 en 2012, soit +1%).

Infractions contre le patrimoine :

Dans le domaine des infractions contre le patrimoine, on trouve principalement des vols, 32'254 infractions, soit 56,3 % (55,8% avec 34'391 infr. en 2012), puis des dommages à la propriété lors de vols 14'014 infr., soit 24,5% (24, % avec 15'124 infr. en 2012), des dommages à la propriété 5'391 infr., soit 9,4 % (9,7 % 5'935 infr. en 2012), des vols de véhicules 2'660 infr., soit 4,6% (4,9% avec 3'013 infr. en 2012) et des brigandages 597 infr., soit 1% (1,2% avec 731 infr. en 2012).

Les brigandages :

Les brigandages (597 en 2013 et 731 en 2012, soit -18%) sont principalement commis en faisant usage de la violence physique dans 75% des cas (448), avec une arme coupante ou tranchante dans 9,4% des cas (56) et 4,5% (27 cas) avec une arme à feu.

Vol :

Parmi l'ensemble des vols, sans les vols de véhicules, soit 32'254 infr. (34'391 infr. en 2012, soit -6%), les vols par effraction et par introduction clandestine représentent 35,7% avec 11'510 infr. (6.3% avec 12'500 infr. en 2012), les vols par effraction dans les véhicules 17,7% avec 5'720 infr. (18,2% avec 6'251 infr. en 2012), les vols à l'étalage 5,6% avec 1'818 infr. (5,9% avec 2'037 infr. en 2012), les vols à la tire 12,1% avec 3'909 infr. (11.2% avec 3'843 infr. en 2012) et les vols à l'astuce 2,9% avec 927 infr. (2,3% avec 802 infr. en 2012).

Les vols par effraction sont principalement commis dans les immeubles locatifs (appartements et caves) avec 4'218 infr. soit 43,2% (34,5% avec 4'312 infr. en 2012). Ceux dans les villas représentent le 20,9% avec 2'040 infr. (19,2% avec 2'453 en 2012).

Vols de véhicules :

Le nombre total de vols de véhicules s'élève à 2'660 (3'013 en 2012) dont 360 motos, 232 automobiles, 101 mobylettes et 1'873 bicyclettes.

Loi sur les stupéfiants :

Les infractions à la Loi sur les stupéfiants se montent à 15'789 (13'083 en 2012) dont 6'734 pour consommation (42.6%), 8'194 pour possession ou saisie (51.8%) et 776 pour trafic (4,9%). Le canton de Vaud totalise sept décès dus à la drogue, soit six hommes et une femme.

Les saisies de produits stupéfiants se répartissent de la manière suivante : 69,9 kg de cannabis/marijuana, 3,6 kg de chanvre, 20 kg de haschisch, 18,2 kg de cocaïne, 6,7 kg d'héroïne et 4,7 kg de champignons hallucinogènes.

Loi sur les étrangers :

Les 5'853 infractions à la Loi sur les étrangers (3'940 en 2012) se répartissent entre les entrées, séjours, sorties illégaux pour 66,8% (3'909 infr.), activité lucrative ou occupation illégales 16,2% (947 infr.) et facilitation dans le cas d'entrée/séjour/sortie illégale pour 2.1% (124 infr.).

Auteurs d'infractions :

En 2013, la police a dénoncé 8'715 personnes pour infractions au CP (8'419 en 2012), dont 1'164 mineurs soit 13,3% (1'208 en 2012). Les ressortissants suisses représentent le 37%, les étrangers résidant 26 %, les requérants d'asile 5% et les autres étrangers 31%.

En ce qui concerne la LStup, 5'292 personnes ont été dénoncées (4'451 en 2012), dont 656 mineurs (12,3%) (579 en 2012). Les ressortissants suisses représentent le 46%, les étrangers résidants 18%, les requérants d'asile 8% et les autres étrangers 26%.

Pour les infractions à la Loi sur les étrangers, 2'802 personnes dénoncées (1'870 en 2012) dont 58 mineurs (2.0%). Les ressortissants suisses représentent le 3%, les étrangers résidants 8%, les requérants d'asile 7% et les autres étrangers 80%.

En moyenne, il y a eu :

Un homicide meurtre, assassinat tous les 3 mois (sans les tentatives)

Une lésion corporelle grave tous les 16 jours*

Une lésion corporelle simple toutes les 9,6 heures*

Une voie de fait toutes les 4,6 heures*

Un brigandage toutes les 14,7 heures*

Un cambriolage** toutes les 46 minutes*

Une infraction toutes les 5 minutes*

* y compris les tentatives

** vol par effraction ou vol par introduction clandestine

Police cantonale vaudoise, le 24 mars 2014



MINISTÈRE PUBLIC
DU CANTON DE VAUD

Le Procureur général

Av. de Longemalle 1
1020 Renens

Bilan 2013 de la criminalité pour le Ministère public vaudois

Depuis l'entrée en vigueur du nouveau Code de procédure pénale le 1^{er} janvier 2011, l'activité du Ministère public met en évidence une aggravation de la délinquance. Les enquêtes ouvertes, les ordonnances pénales et les mises en accusation devant les tribunaux ont connu une augmentation considérable en 2013, tandis que les demandes de détention provisoire sont restées stables.

Aggravation et augmentation de la délinquance

L'augmentation marquée des cas renvoyés devant l'autorité de jugement (2011 : 704 ; 2012 : 1011 ; 2013 : 1463) est la conséquence directe la plus visible de l'aggravation de la délinquance constatée sur le terrain, particulièrement quant aux vols et au deal de stupéfiants.

En terme d'activité judiciaire, la hausse la plus sensible relevée en 2013 concerne les infractions relatives à la circulation routière, aux stupéfiants et à la législation sur les étrangers.

Les peines avec sursis restent plus fréquentes que les peines fermes. Cependant, l'augmentation non négligeable du nombre d'ordonnances pénales (2011 : 11'780 ; 2012 : 12'500 ; 2013 : 15'025) et de jugements des tribunaux en charge des cas les plus graves se traduit, dans des proportions identiques, par une évolution à la hausse des sanctions ; il s'agira de pourvoir à l'exécution de celles qui sont fermes. Selon le Procureur général : « Pour la catégorie des étrangers venus en Suisse et qui s'y sont très rapidement adonnés à la délinquance, la réponse pénale adéquate est, dans la majorité des cas, la peine privative de liberté ferme ». Cela signifie que les peines de prison à purger sont de plus en plus nombreuses.

Stabilité du nombre de demandes de détention

Par rapport à 2012, les demandes de détention provisoire sont restées stables, soit environ 800 demandes par année. On note un très léger fléchissement en 2013 (-2,7%), trop faible pour être considéré comme une conséquence de la surpopulation carcérale. Cette dernière est d'ailleurs le reflet de la forte pression que les institutions exercent sur les délinquants.

La cellule Strada

Mise en œuvre le 1^{er} juillet 2013, la cellule Strada a été créée sur la base de projections qui envisageaient 300 interpellations par année ; elle s'est vu déférer quelque 700 prévenus en 6 mois. La cellule Strada a demandé plus de 120 fois la détention provisoire au Tribunal des mesures de contrainte, et rendu 392 ordonnances pénales concernant plus de 500 prévenus, dans leur grande majorité condamnés à des peines privatives de liberté fermes.

Plus d'enquêtes closes qu'ouvertes

Pour la première fois depuis l'entrée en vigueur du nouveau CPP, le Ministère public a, en 2013, clos plus d'enquêtes (25'967) qu'il n'en a ouvertes (25'637). Ce constat est positif en tant qu'il révèle une utilisation améliorée des dispositions de la loi permettant, pour certaines affaires, un traitement rapide. Le renfort de cinq greffiers rédacteurs et le report sur la cellule Strada d'un certain nombre de cas qui auraient quoi qu'il en soit été déférés au procureur contribuent également à expliquer cette situation. Si la durée moyenne de traitement des affaires reste stable, on n'en constate pas moins un certain allongement pour les dossiers complexes.

Lausanne, le 24 mars 2014

Renseignements : Ministère public, Eric Cottier, Procureur général, 021 316 65 20



Lausanne

Conférence de presse Bilan de la criminalité 2013

Lausanne-Blécherette,
lundi 24 mars 2014



Lausanne

Intervenants

Mme Béatrice Métraux
*Cheffe du Département des institutions et de la sécurité (DIS)
Présidente du Conseil cantonal de sécurité (CCS)*

M. Grégoire Junod
Directeur du logement et de la sécurité publique de Lausanne et membre du CCS

Commissaire Jean-Christophe Sauterel
Chef de la direction prévention et communication de la Police cantonale vaudoise

M. Eric Cottier
Procureur Général du Canton de Vaud

M. Jacques Antenen
Commandant de la Police cantonale vaudoise

Col Pierre-Alain Raémy
Commandant du Corps de Police de Lausanne

M. Jean-Daniel Carrard
Municipal de police, incendie-secours et sports à Yverdon-les-Bains et membre du CCS

M. Jean-Christophe De Mestral
Municipal sécurité publique et police à Aubonne et membre du CCS



Lausanne

Mme Béatrice Métraux

Cheffe du Département des institutions et de la sécurité (DIS)
Présidente du Conseil cantonal de sécurité (CCS)



Lausanne

Mme Béatrice Métraux, Cheffe DIS

- Importance de la coordination entre tous les acteurs concernés par la lutte contre la criminalité
- Mise sur pied d'une politique sécuritaire globale et cohérente
- Poursuivre la forte présence de policiers sur le terrain et l'opération STRADA
- Mettre un accent particulier sur la prévention, avec comme priorité la lutte contre les incivilités et la délinquance juvénile.



Lausanne

Police Municipale de Lausanne

Monsieur Grégoire Junod

Directeur du logement et de la sécurité publique



Lausanne

Une politique de sécurité cohérente et volontaire

- Un contexte difficile et un environnement sécuritaire dégradé
- Un plan d'action de sécurité publique adopté en janvier 2013
- Réinvestir l'espace public: un cap clair est fixé et des priorités définies
- Des mesures concrètes sont prises avec la mise en place d'Héraclès, plusieurs changements législatifs et Strada
- Des résultats visibles sur le terrain et des engagements tenus en termes de présence policière.
- Des résultats probants dans le domaine des stupéfiants. Une légère baisse des délits après trois années de hausse continue et importante.
- Une criminalité qui vient surtout de l'extérieur et non d'une population résidente.

- **Des effectifs supplémentaires importants.**
30 nouveaux policiers et 12 ATS pour Police secours en 2014. 60 postes prévus d'ici à 2016.
- **Une présence accrue sur le terrain et la poursuite d'Heraclès**
- **Une priorité fixée dans la lutte contre les vols et les cambriolages avec la création le 1^{er} avril d'une brigade cambriolages à la Police judiciaire.**

Commissaire Jean-Christophe Sauterel

**Chef de la Direction prévention et
communication de la Police cantonale vaudoise**

100'309 infractions au droit fédéral dont
78.3% pour le Code pénal (100'447 en 2012)

- 78'537 pour le Code pénal (- 6%)
(83'380 en 2012)
- 15'789 pour la Loi sur les stupéfiants (+21%)
(13'083 en 2012)
- 5'853 pour la Loi sur les étrangers soit (+49%)
(3'940 en 2012)

En moyenne, il y a eu :

Un homicide, meurtre, assassinat tous
les 3 mois (sans les tentatives)

Une lésion corporelle grave tous les 16 jours*

Une lésion corporelle simple toutes les 9,6 heures*

Une voie de fait toutes les 4,6 heures*

Un brigandage toutes les 14,7 heures*

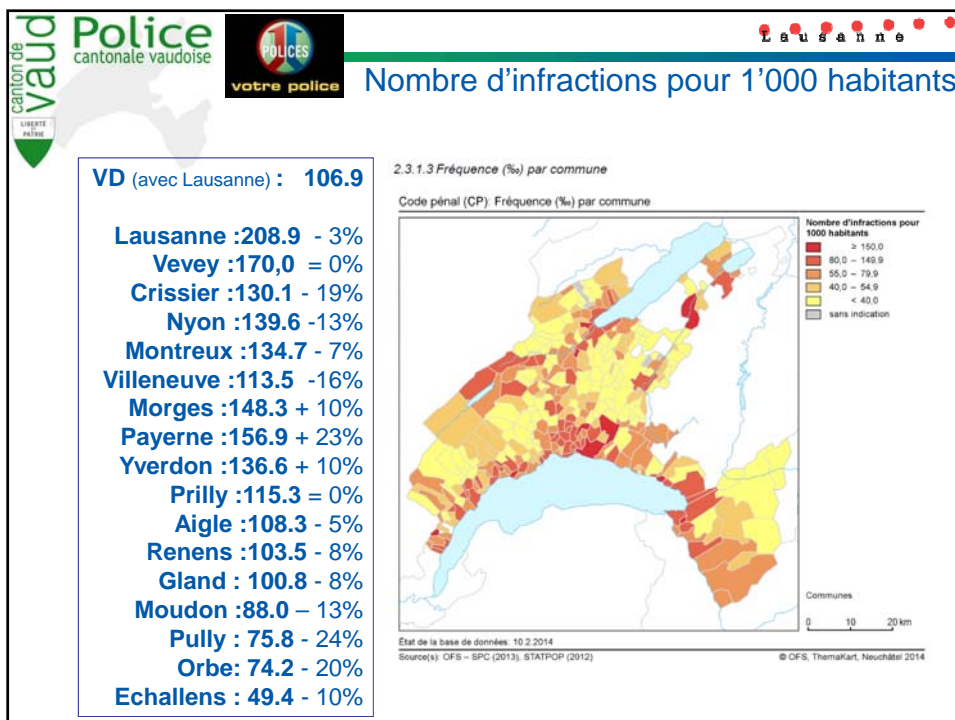
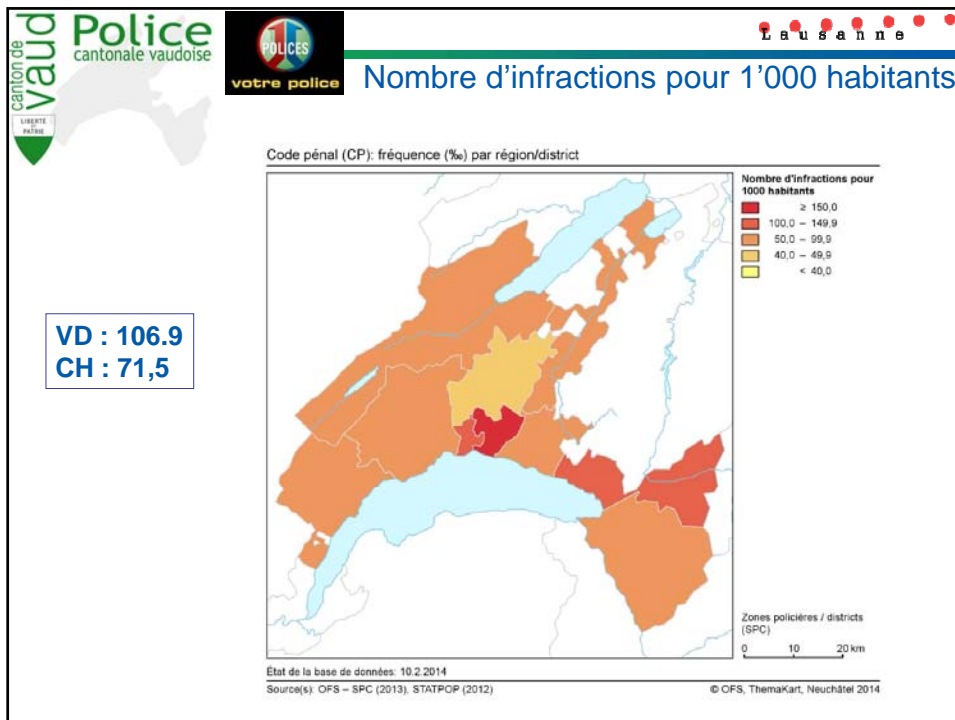
Un cambriolage toutes les 46 minutes**

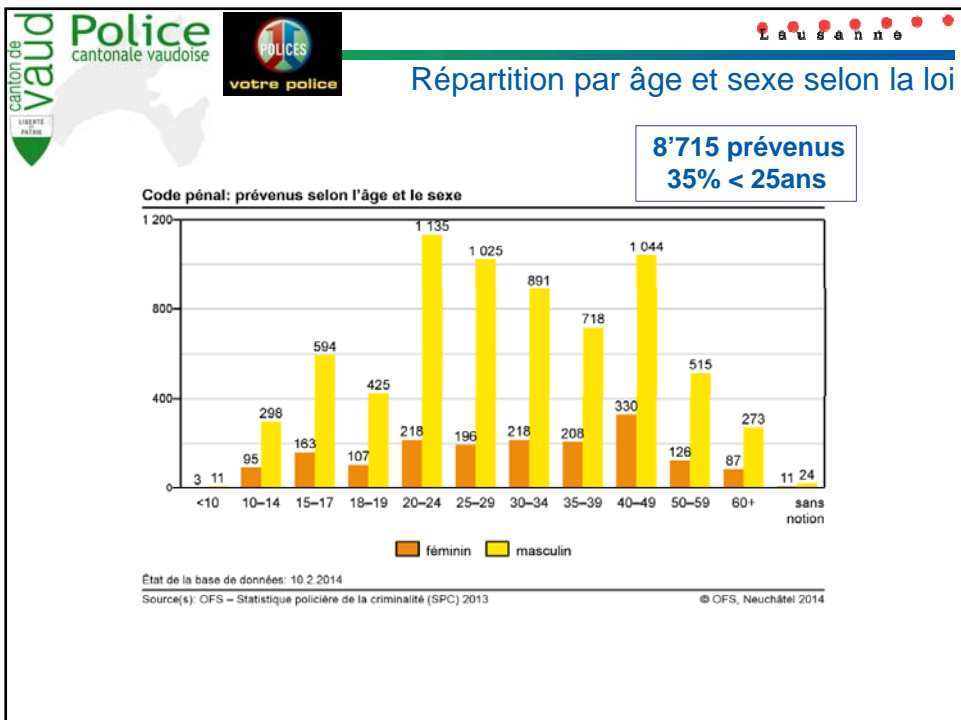
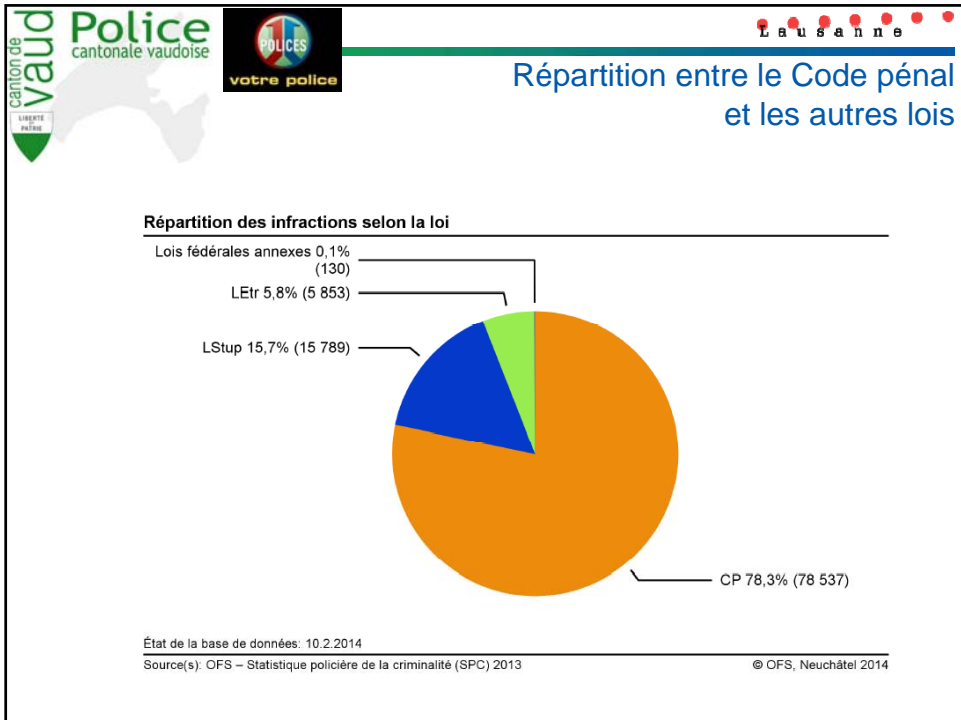
Une infraction (CP, LStup, LEtr) toutes les 5 minutes*

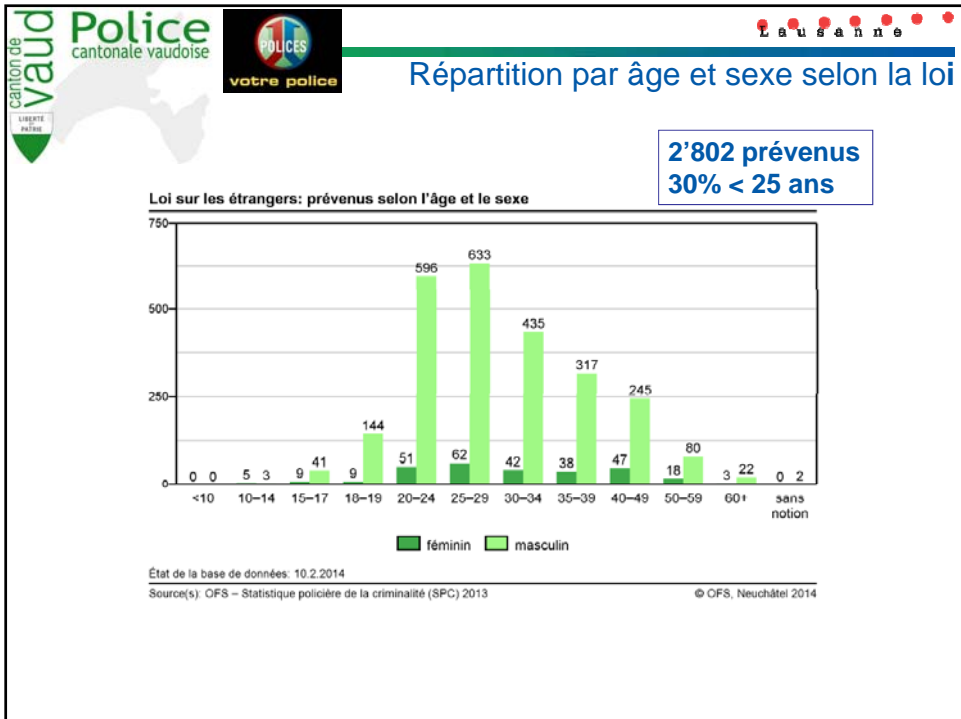
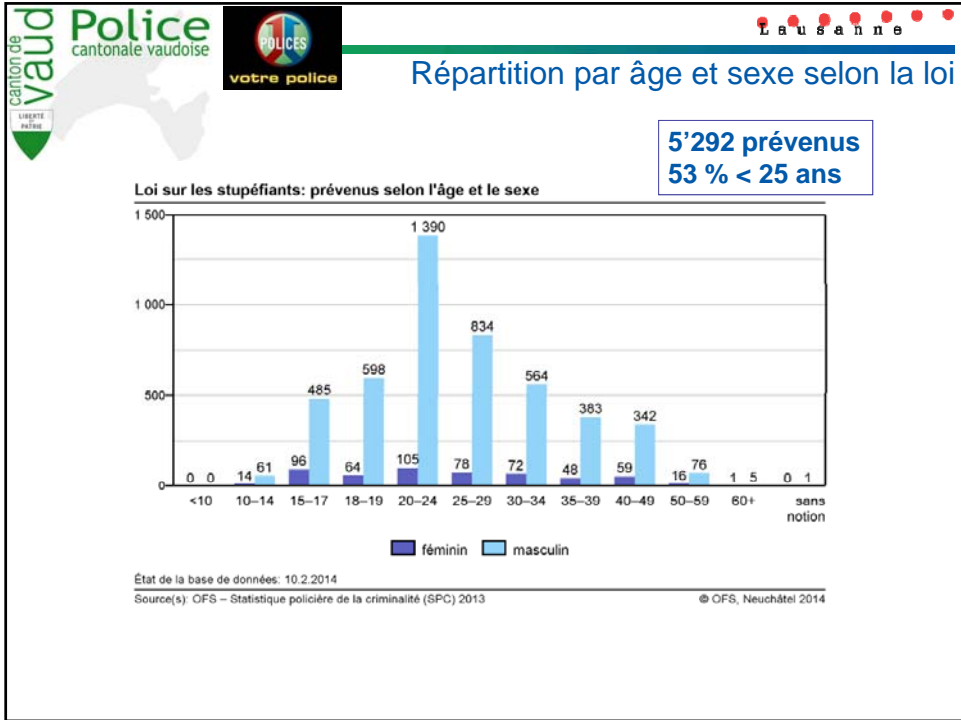
* y compris les tentatives

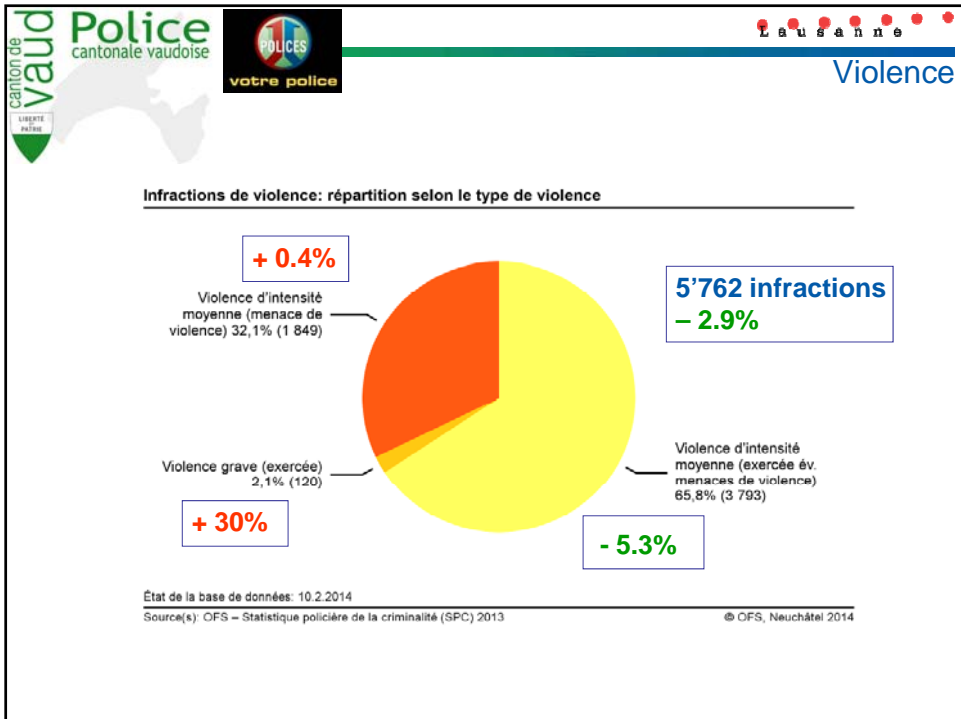
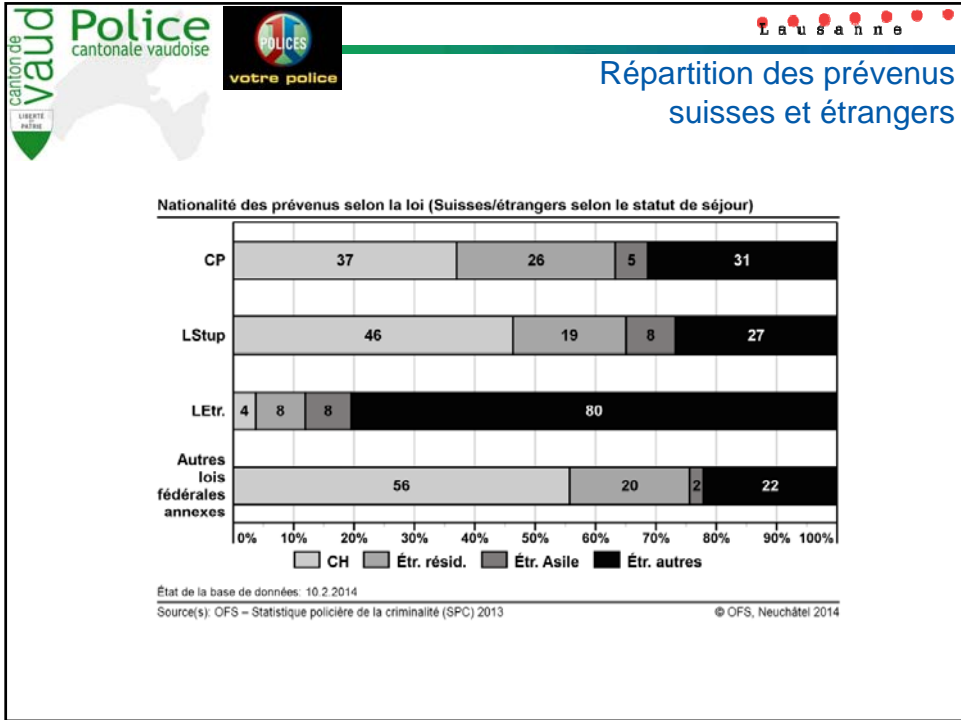
** vol par effraction ou par introduction clandestine

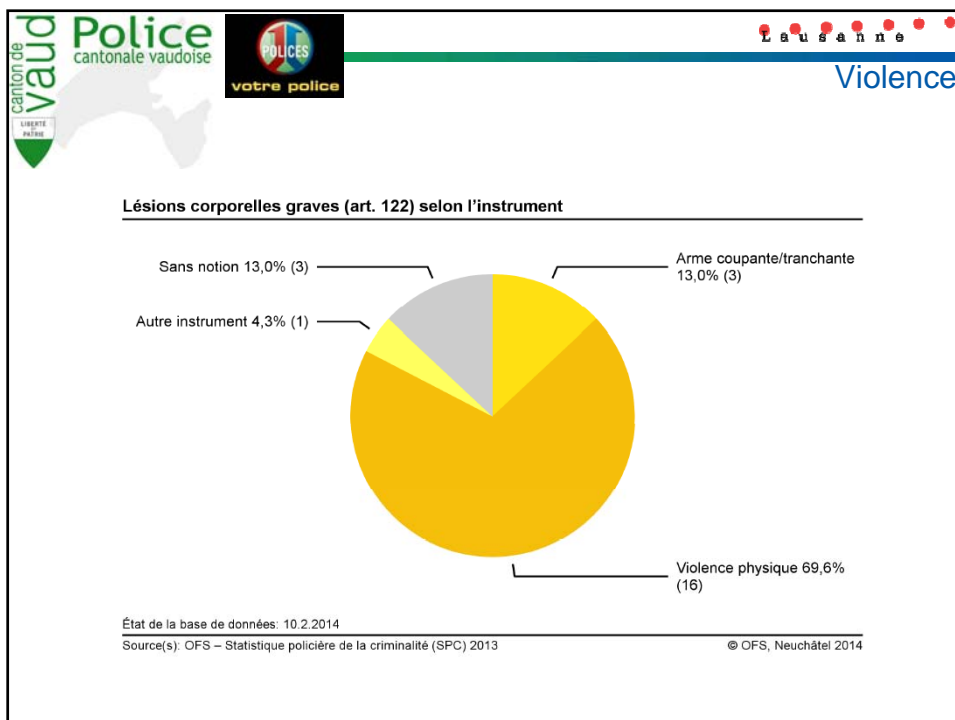
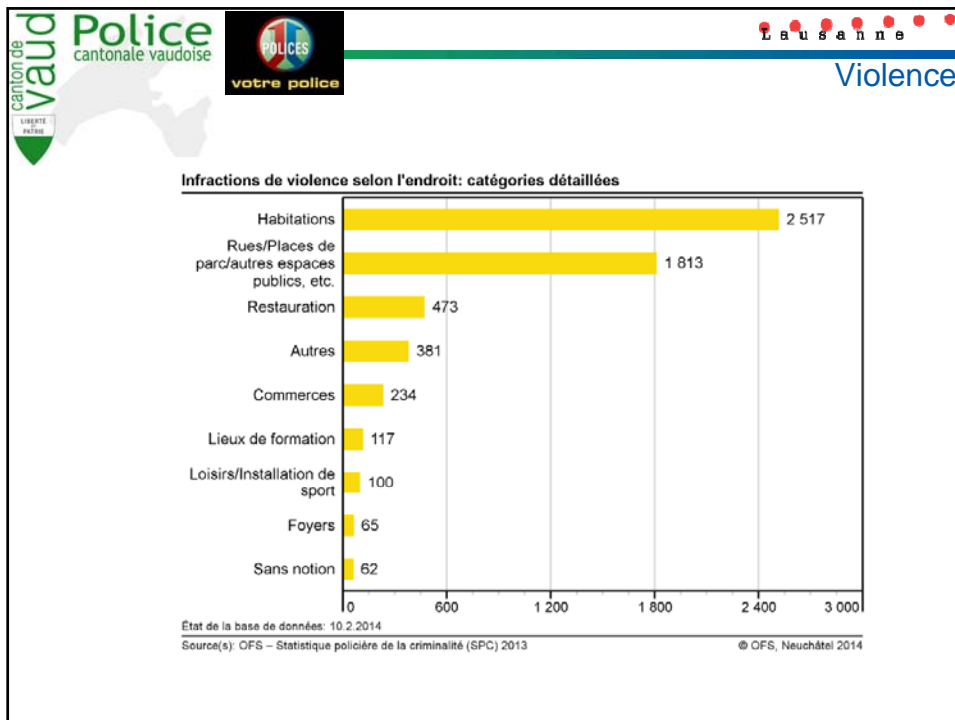


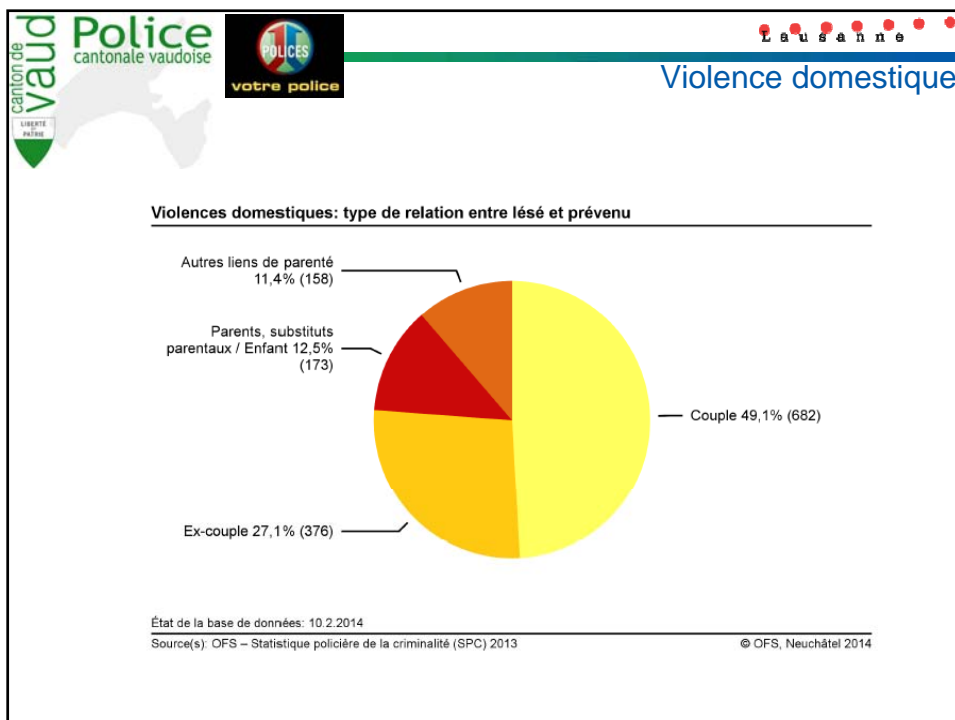
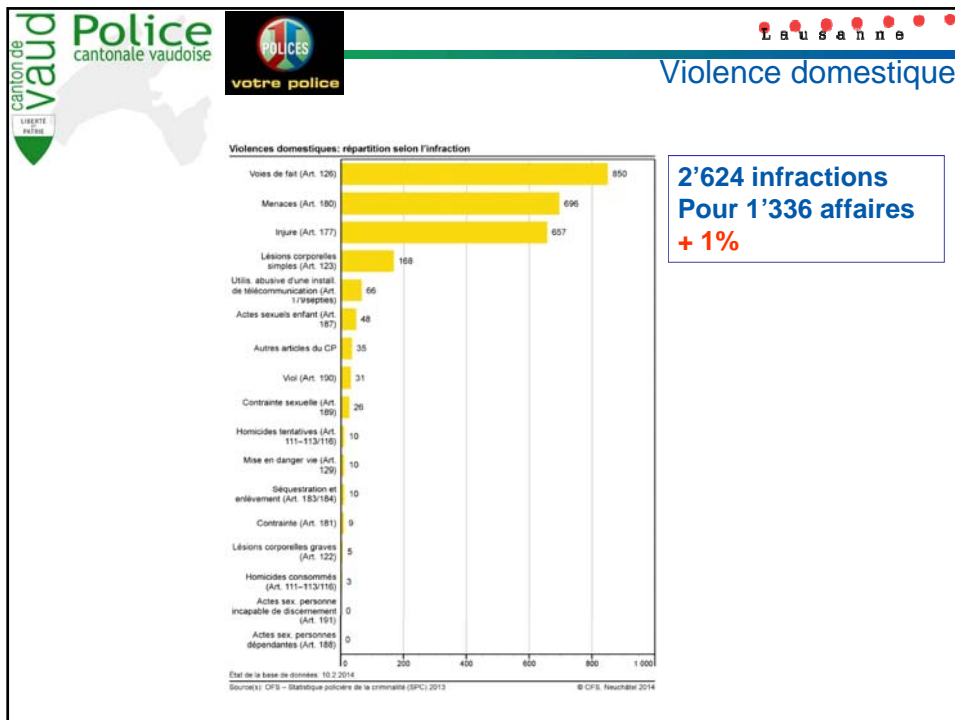


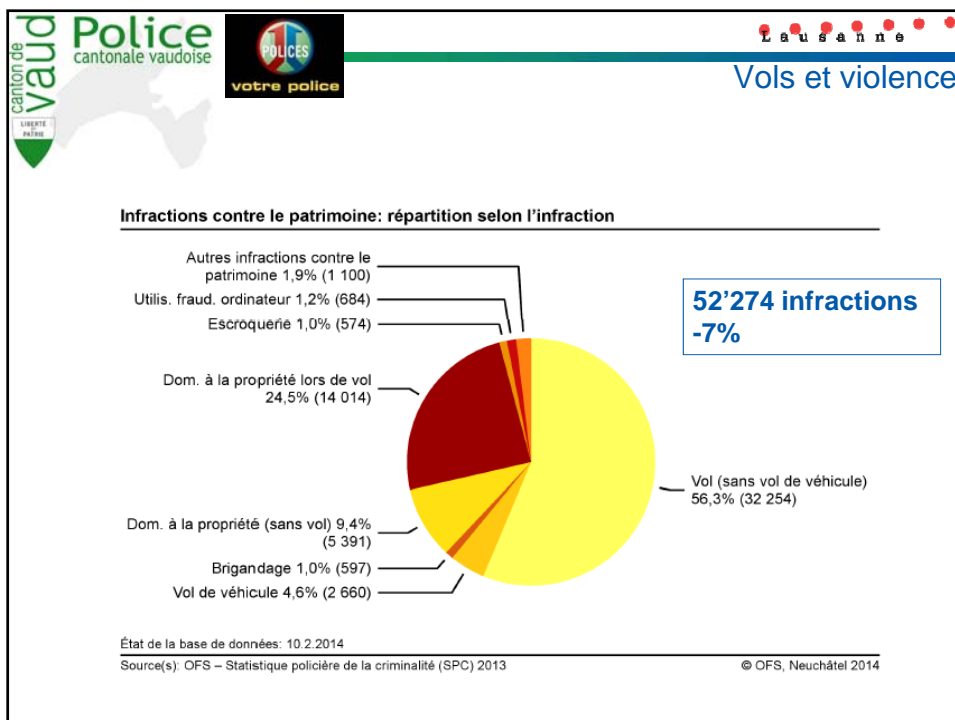
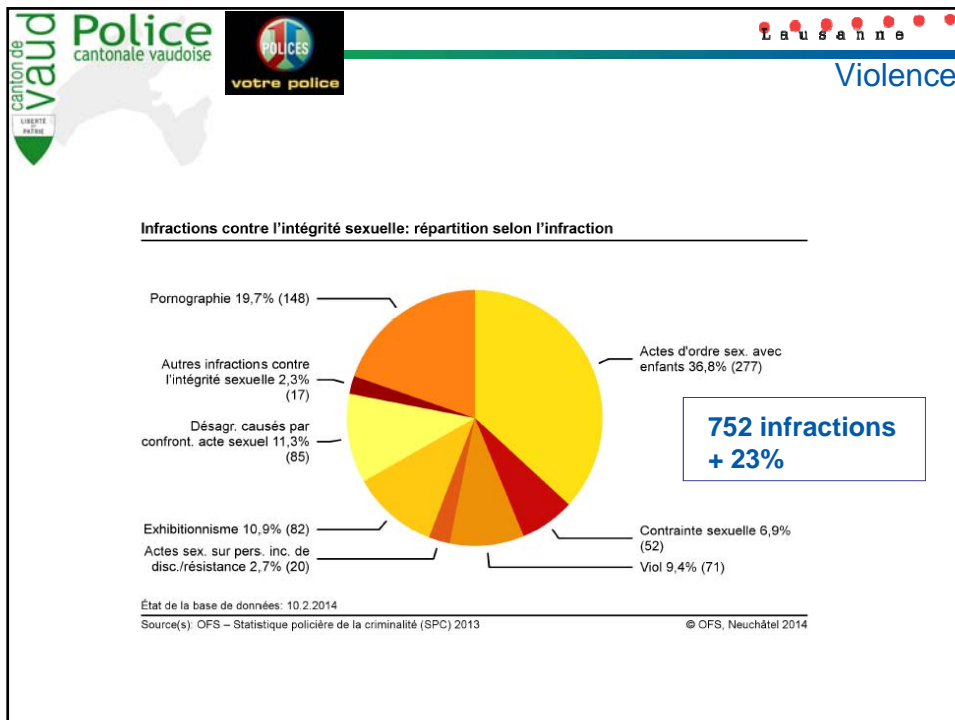


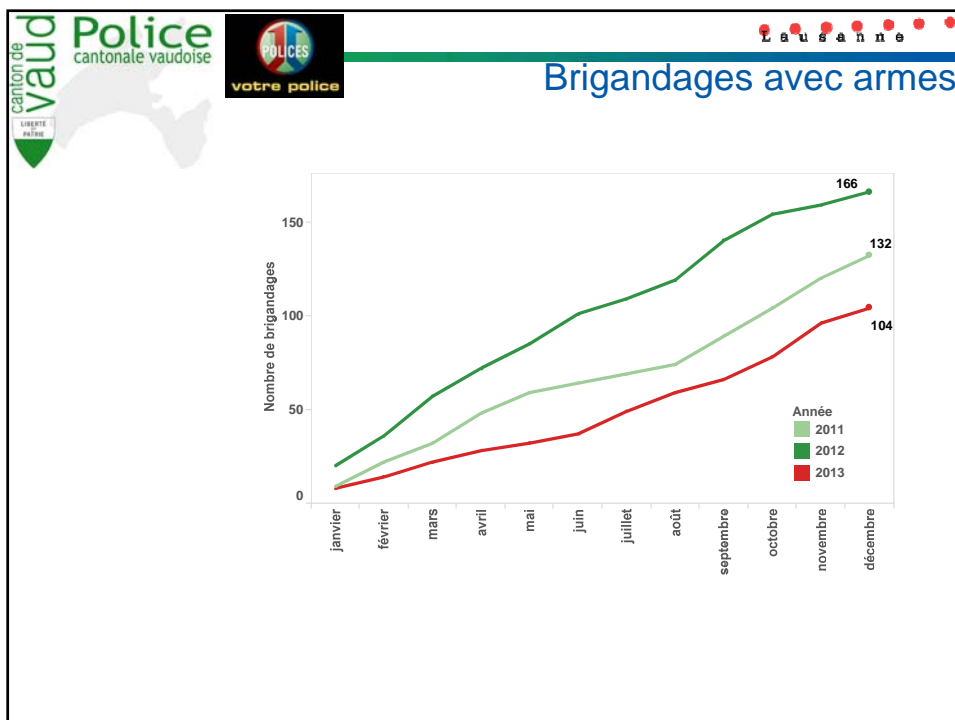
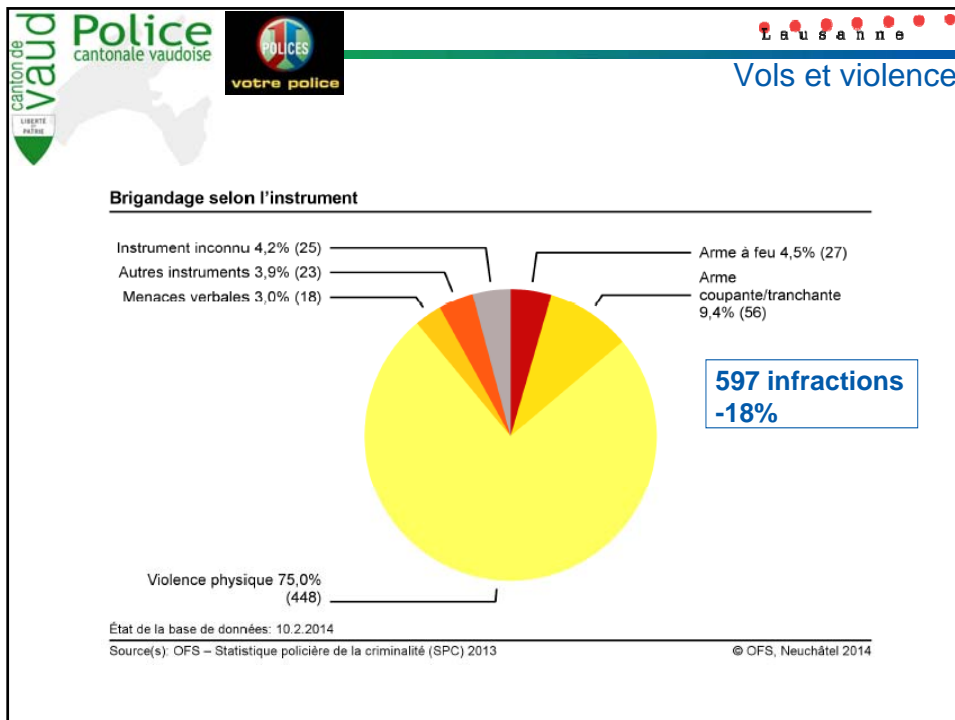


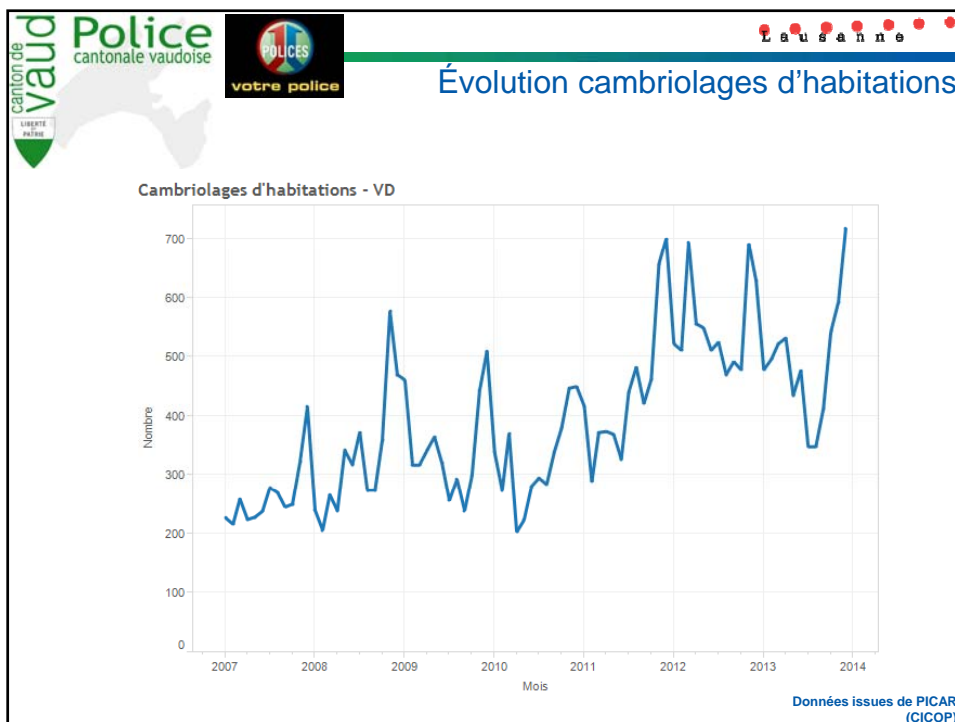
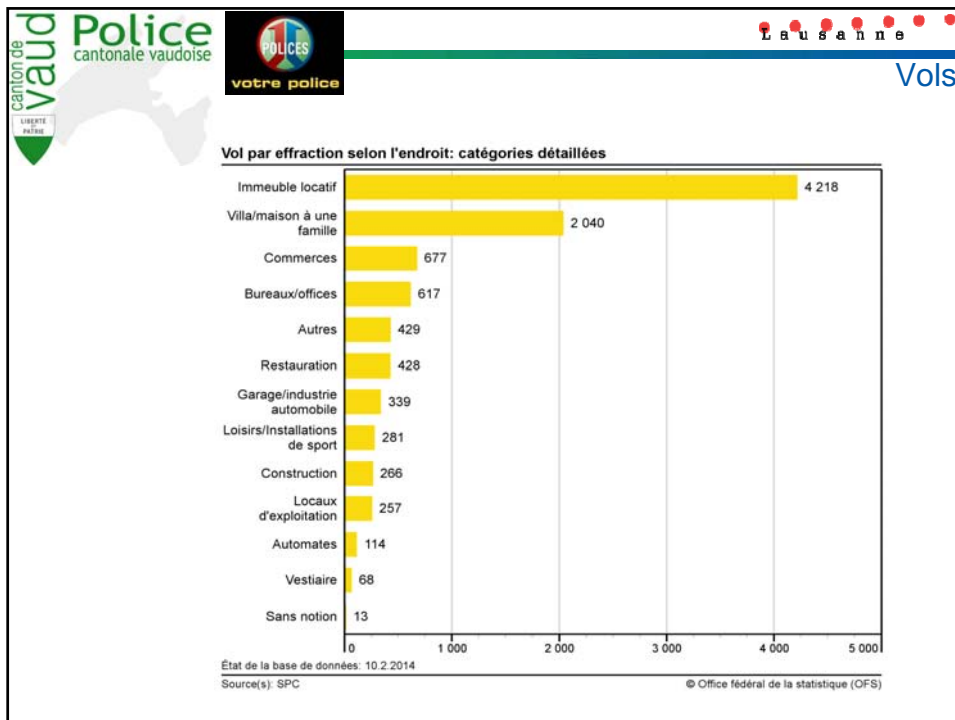


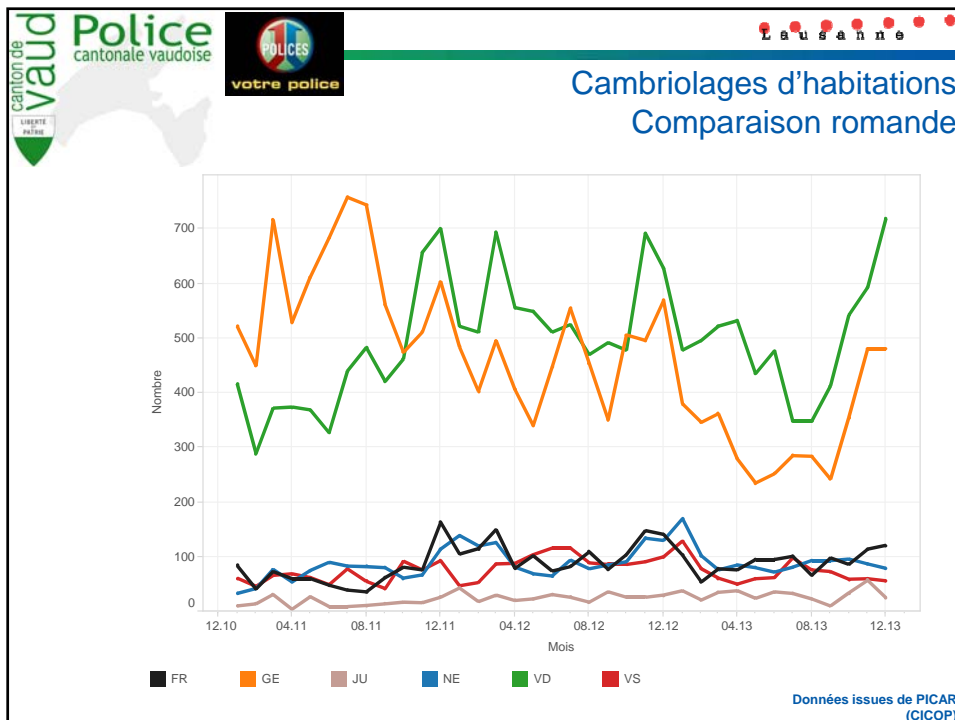
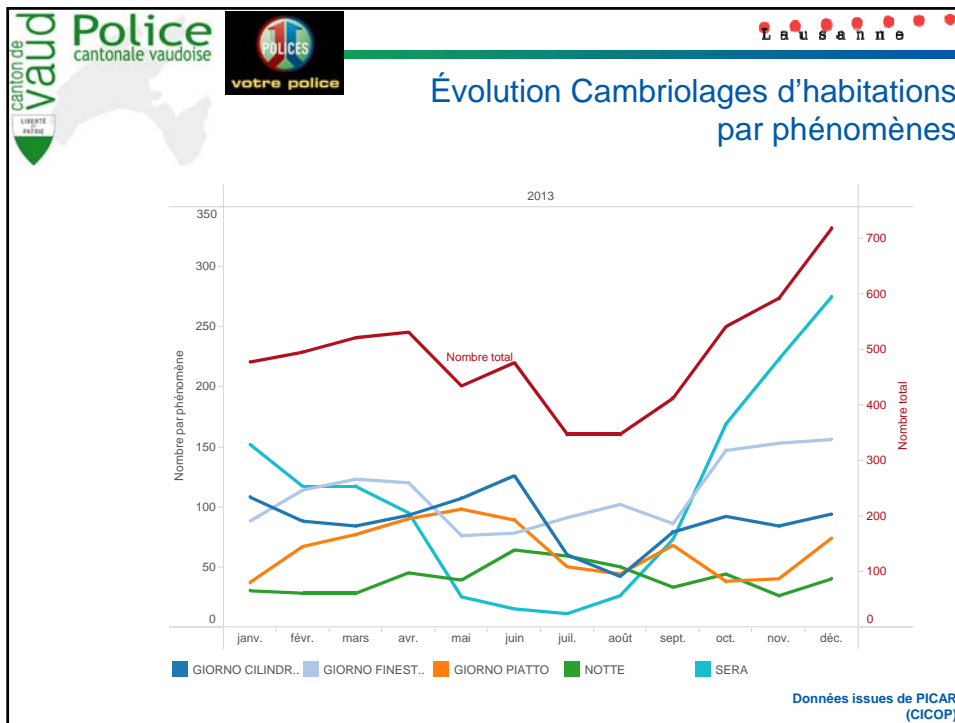


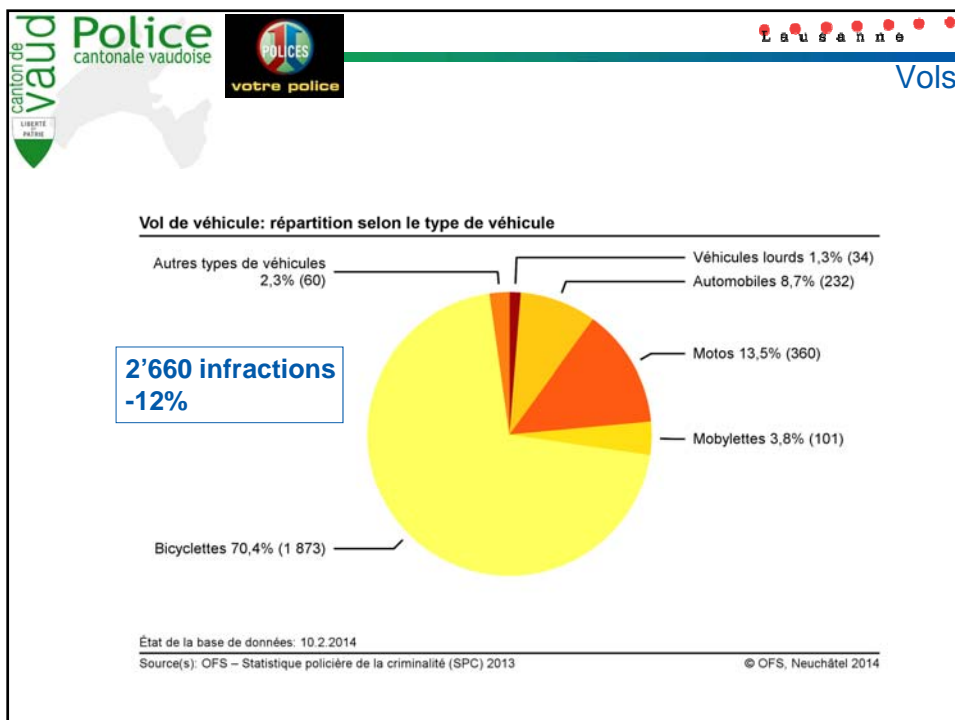
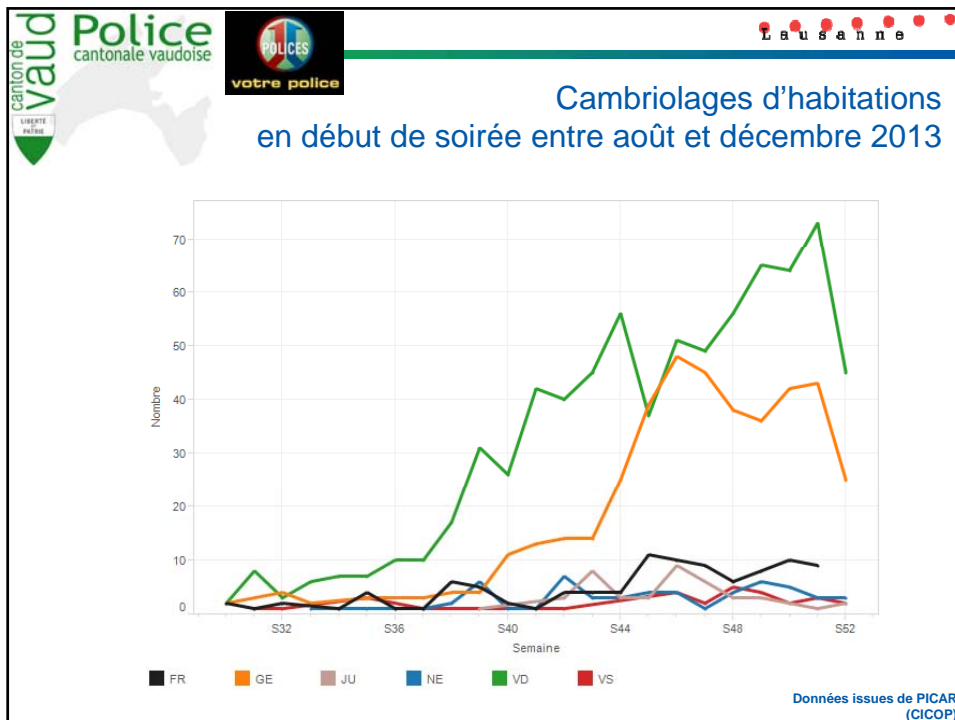


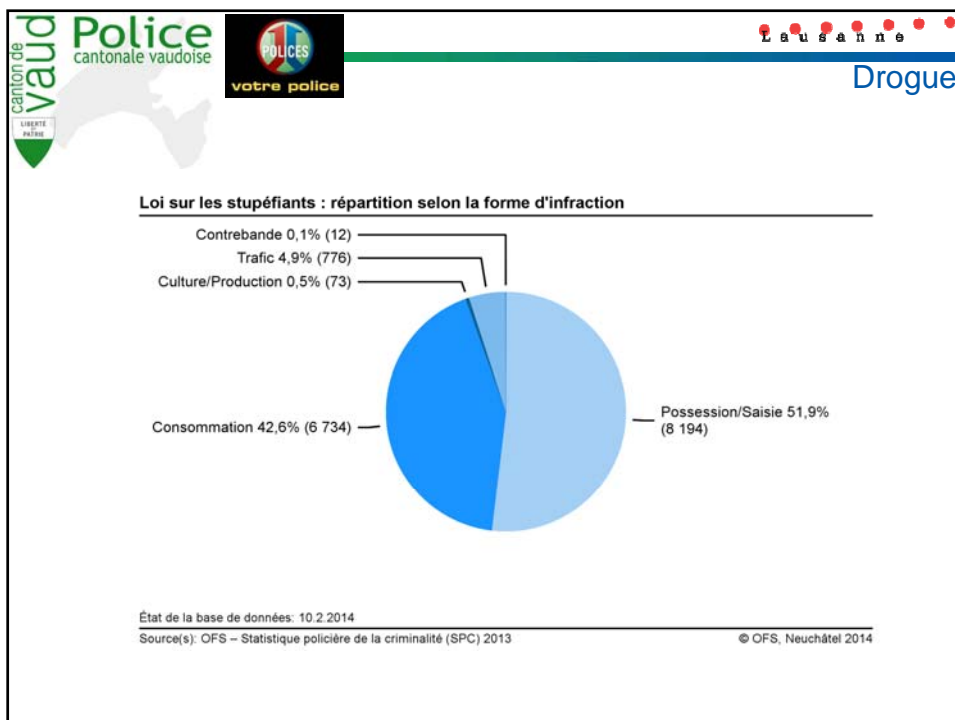
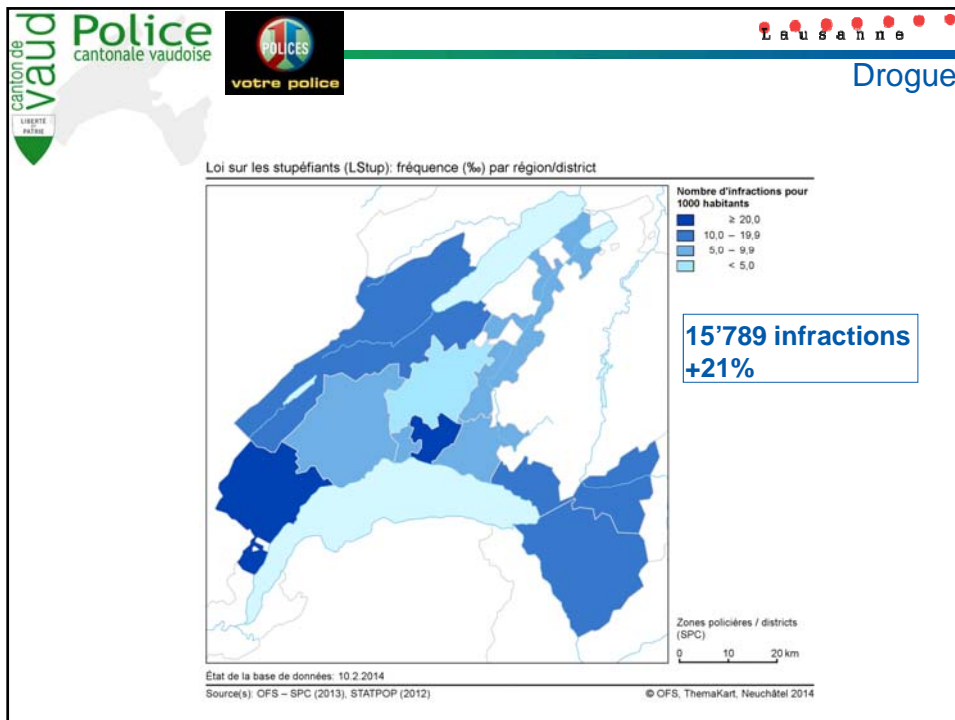


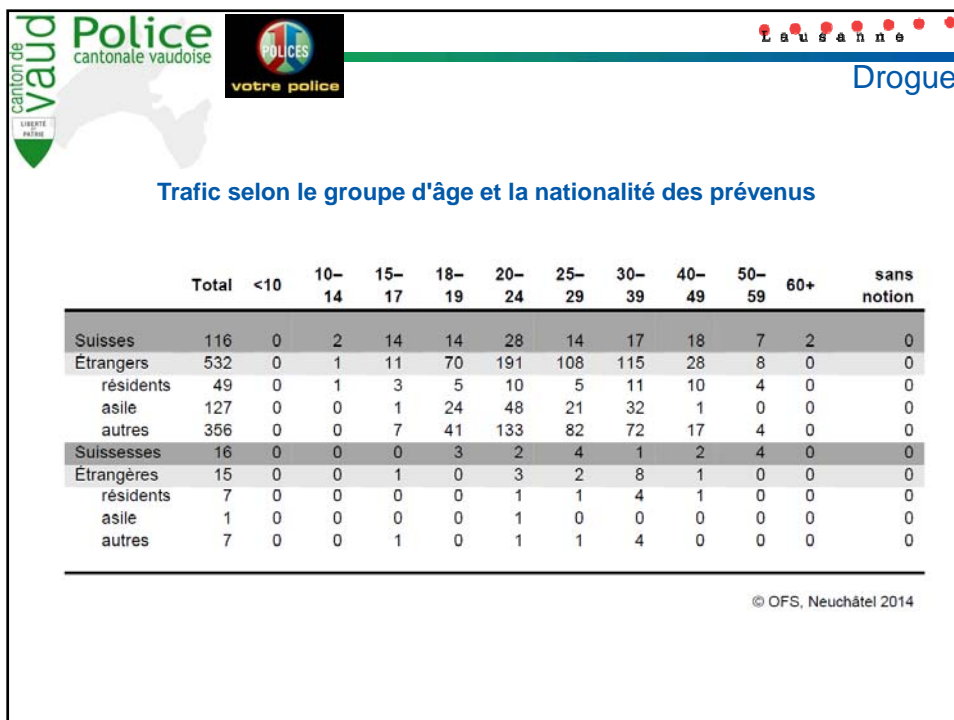
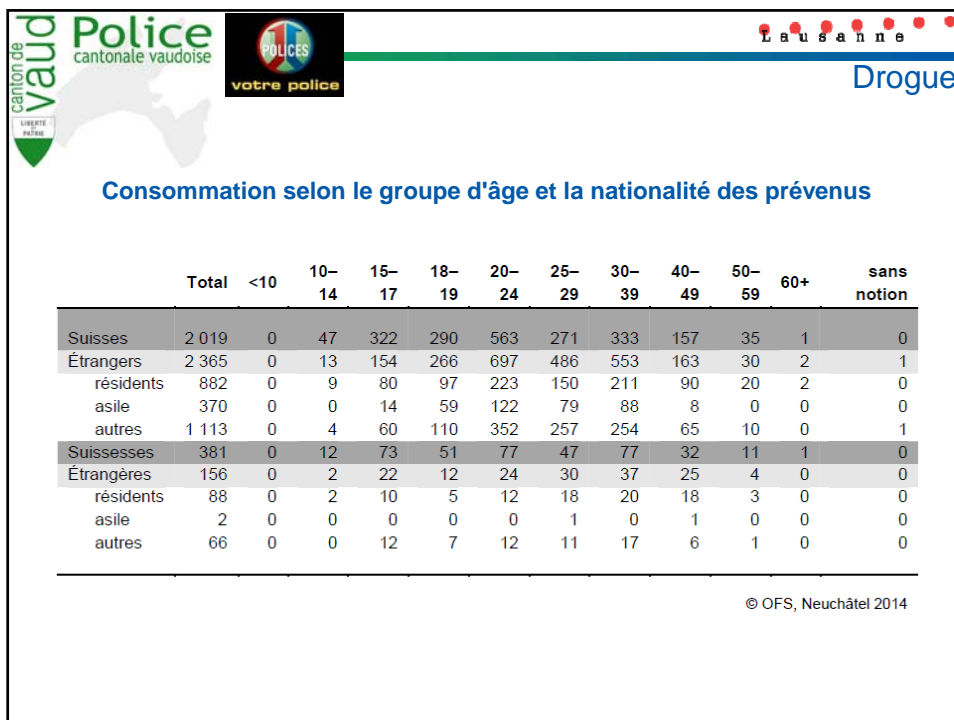
















Objectifs de STRADA 2013

- Harceler les revendeurs de produits stupéfiants en rue
- Interpeller en flagrant délit les « dealers »
- Interventions sur autres flagrants délits de rue (vols, brigandages, violences/fonctionnaires, etc.)
- Prise en charge immédiate par le MP – ordonnance de condamnation
- Exécution immédiate de la peine
- Prise de mesures administratives d'éloignement
- Continuer à lutter contre les filières et réseaux



STRADA 2013 (juillet à décembre)

- **700 prévenus :**
AFRICA (205), NORD AFRICA (163), ROUMANIA (93), Suisse (68), BALKANO (57), EU (55), RUSSIA (33), BULGARIA (13), etc.
- **Infractions :**
 - CP 598 (38 %)
 - LStup 815 (51.5 %)
 - LEtr 166 (10.5 %)
 - **TOTAL 1'579**
- CP : principalement vols divers, vols par effractions, dommages à la propriété, violation de domicile, brigandages
- LStup : possession non autorisée, Trafic bénin, Trafic grave, consommation AO
- LEtr : séjour illégal



Saisies STRADA 2013

(juillet à décembre)

•Cocaïne :	101 saisies	pour 2,9 kg
•Héroïne :	55 saisies	pour 1 kg
•Argent :		
Saisies patrimoniale :		9'239 CHF
Garantie d'amende:		1'839 CHF
Séquestre Pénal :		48'409 CHF
Total :		59'487 CHF

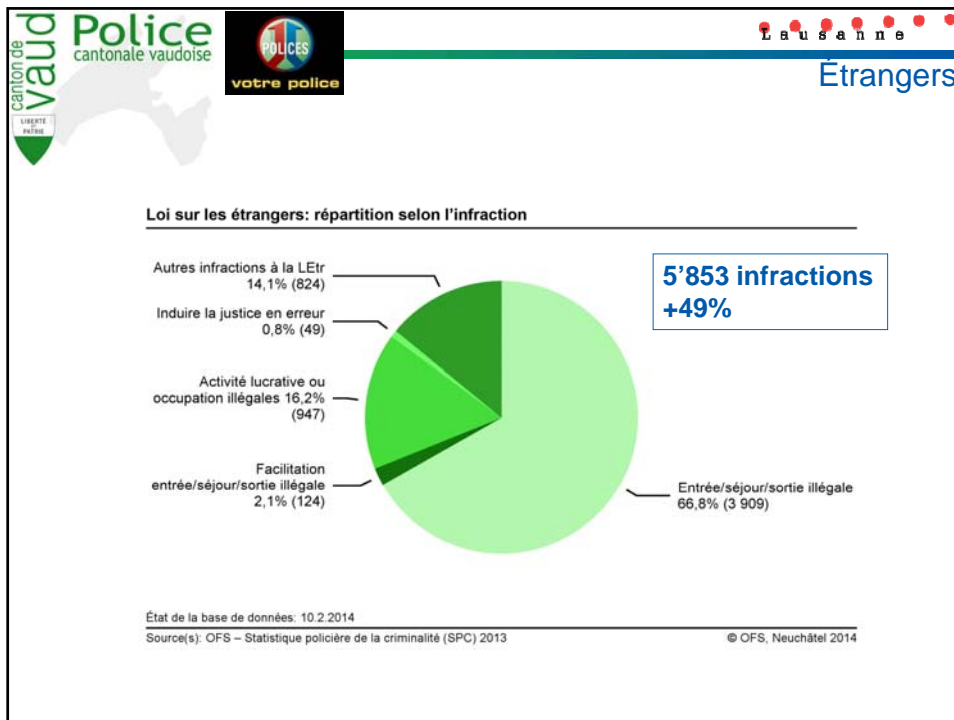



Engagements STRADA 2013

(juillet à décembre)

• **Activité de la police :**

• Personnes contrôlées	2'716
• Dénonciations	705
• Personnes appréhendées	387
• Nbre de collaborateurs engagés	4'368
Effectif moyen par engagements (4,9 ho)	
• Nbre heures	13'019
Engagement moyen (2,9 heures)	




L a u s a n n e

Eric Cottier

Procureur Général du Canton de Vaud

Evolution des effectifs
 (2012 et 2013)

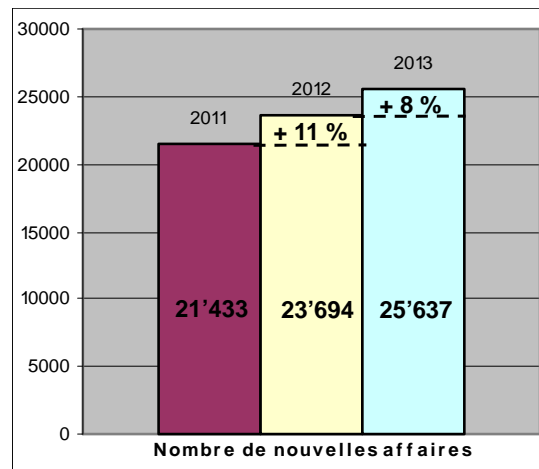
Tableau des effectifs 2012 et 2013

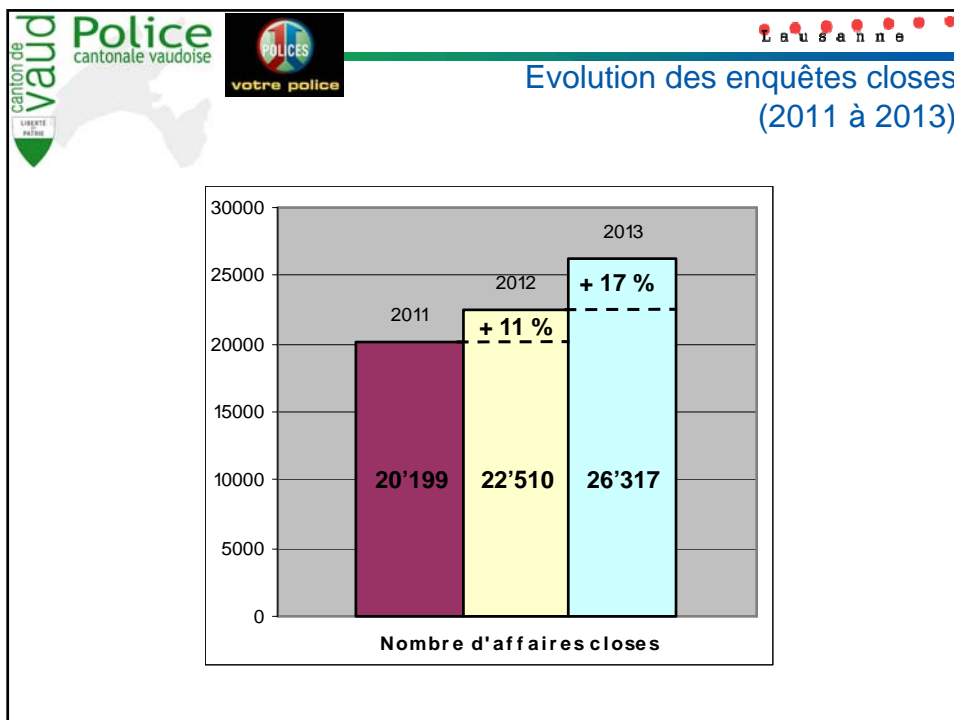
	Procureurs	Greffiers	Personnel administratif	Direction administrative	TOTAL CANTON
2012	47.6	49.1	62.75	4.75	164.2
2013	49.6	49.1	65.45	5.05	169.2


Détail des effectifs par office 2013

2013	Effectifs
MPc	44.6
MPaLN	59.1
MPaNV	22.2
MPaEV	25.5
MPaLC	18.8
TOTAL CANTON	169.2

Evolution des nouvelles affaires
 (2011 à 2013)






L a u s a n n e

Durée des enquêtes (2012 et 2013)

sauf ordonnances de non entrée en matière, jonctions et commissions rogatoires exécutées

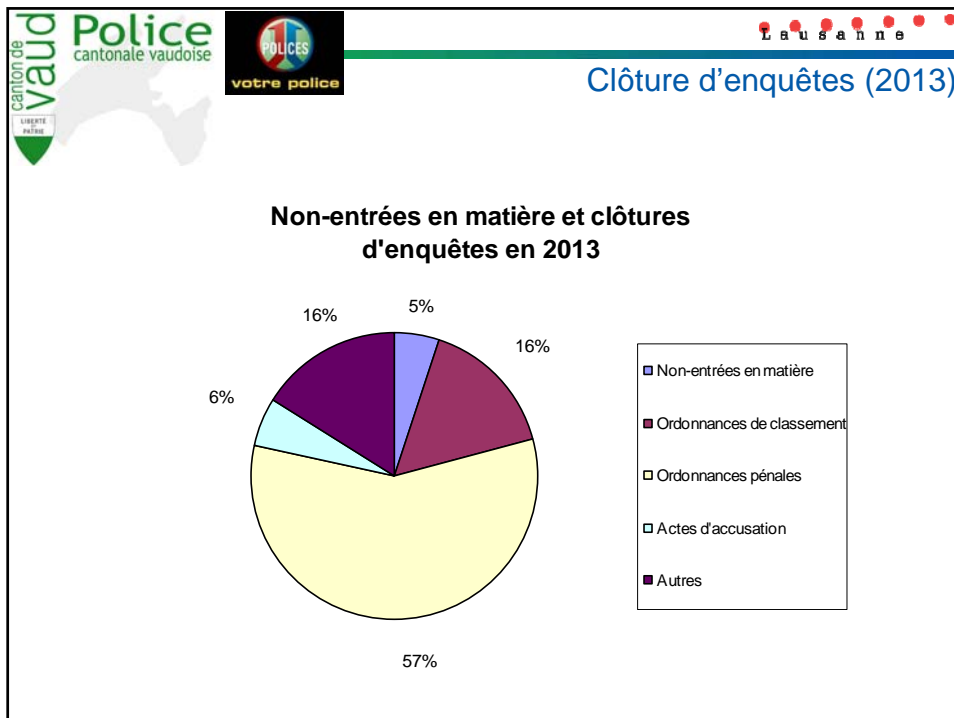
	< 6 mois	6-12 mois	> 12 mois	TOTAL CANTON
2012	14'796	2'535	2'339	19'673
	75 %	13 %	12 %	100 %


88 %

	< 6 mois	6-12 mois	> 12 mois	TOTAL CANTON
2013	17'843	2'670	2'452	22'965
	77 %	12 %	11 %	100 %

89 %

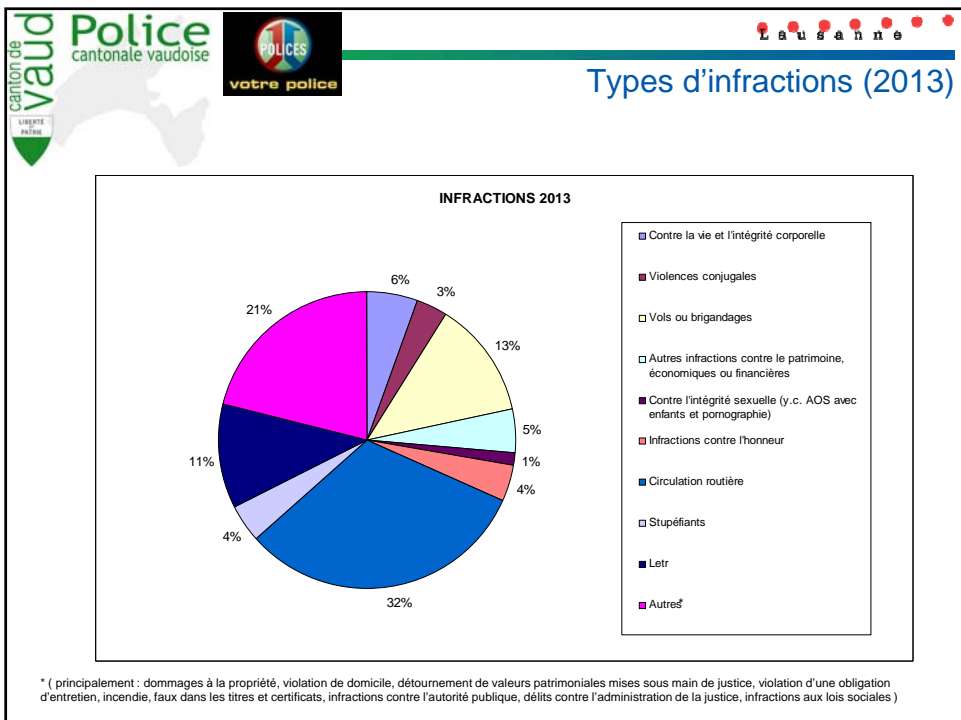
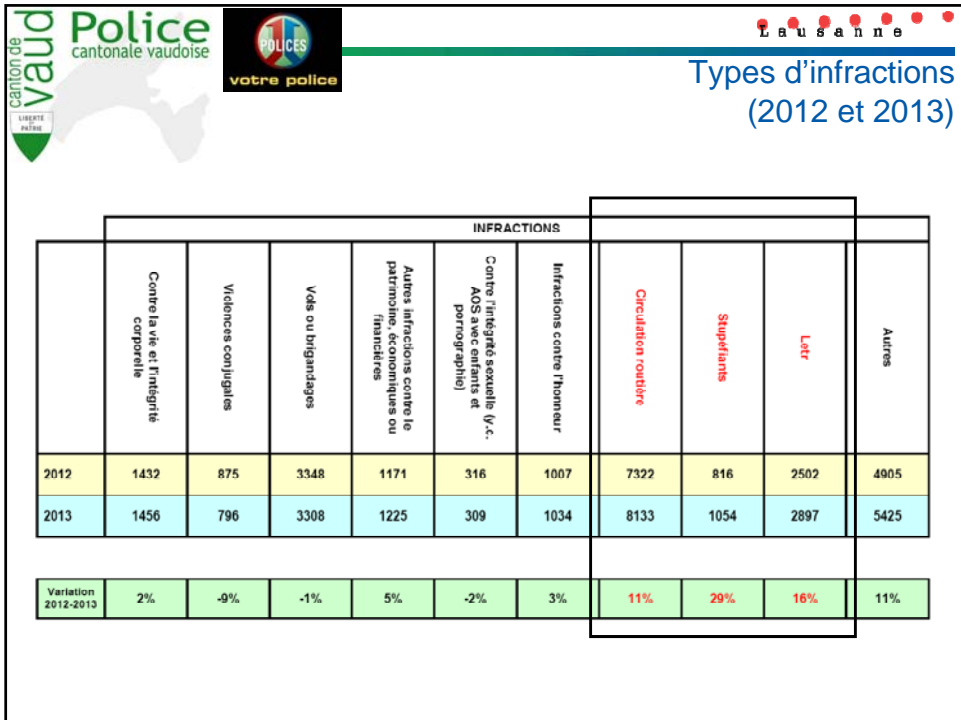
Variation 2012-2013	+ 3044	+ 135	+ 113	+ 3292
	92.5 %	4.1 %	3.4 %	100 %







L a u s a n n e

Enquêtes closes (2012 et 2013)




	Non entrées en matière	Classements	Ordonnances pénales	Actes d'accusation	Suspensions Irresponsabilités Dessaisissements Jonctions Transferts CRE	TOTAL CANTON
2012	1183	3954	12500	1011	3862	22510
	13511					
	5 %	18 %	56 %	4 %	17 %	100 %
2013	1286	4185	15025	1463	4358	26317
	16488					
	5 %	16 %	57 %	6 %	16 %	100 %
Variation 2012-2013	+ 9 %	+ 6 %	+ 20 %	+ 45 %	+ 13 %	+ 17 %



**For entraide
(2011 à 2013)**


	2011	2012	2013
COMMISSIONS ROGATOIRES			
Commissions rogatoires entrantes et sortantes	248	527	627
Extraditions requises par l'OFJ	14	20	25
Actes relatifs à la FIXATION DE FOR dont:	818	883	1418
dessaisissements en faveur d'autres cantons	160	229	312
acceptations du for vaudois	419	501	585

Détentions provisoires

	MINISTERE PUBLIC		STRADA		TOTAUX	
	2012	2013	2012	2013	2012	2013
Détentions provisoires demandées	814	671	0	121	814	792
Prolongations requises	610	583	0	42	610	625

	Nb de détenus			Nb de jours de détention		
	2012	2013	Variation 2012-2013	2012	2013	Variation 2012-2013
TOTAL CANTON	1087	1556	43%	91226	88541	- 3%


Lausanne


STRADA
(dès juillet 2013)

Nombre de prévenus : 700

Nombre d'affaires traitées 548



- Enquêtes en cours au 31.12.13 : 105
- Enquêtes closes en 2013 : 443

Non entrées en matière	Classements	Ordonnances pénales	Actes d'accusation	Suspensions Irresponsabilités Dessaisissements Jonctions Transferts CRE	Total
0	4	392	27	20	443


Lausanne



M. Jacques Antenen

Commandant de la
Police cantonale vaudoise



L a u s a n n e

Fréquence et évolution par Canton/Ville

Cantons	Fréquence 2012	Fréquence 2013	Différence
Fribourg	66.8	64.4	- 1%
Genève (sans la ville de Genève)	116.4	105.5	- 9%
Jura	61.9	63.9	+ 4%
Neuchâtel	96.0	91.7	- 4%
Valais	57.9	53.1	- 7%
Vaud (sans la ville de Lausanne)	92.6	84.9	- 7%
Zürich (sans les villes de Zürich et Winterthour)	53.8	50.6	- 5%



L a u s a n n e

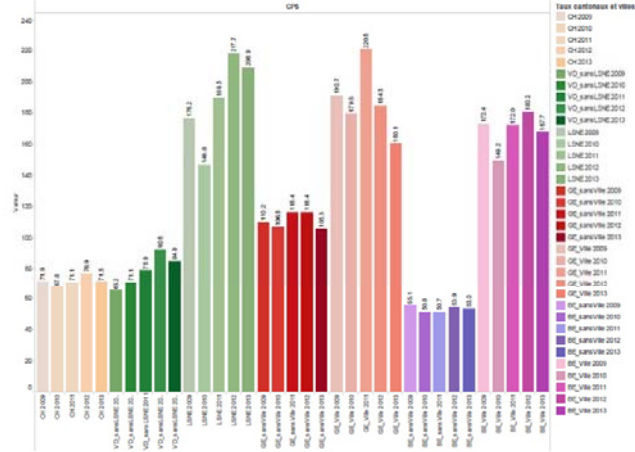
Fréquence et évolution par Canton/Ville

Villes	Fréquence 2012	Fréquence 2013	Différence
Bâle	145.2	128.3	-11%
Berne	180.2	167.7	-6%
Genève	184.5	160.1	-13%
Lausanne	217.7	208.9	-3%
Zürich	159.4	137.7	-13%

Évolution fréquence infractions CP

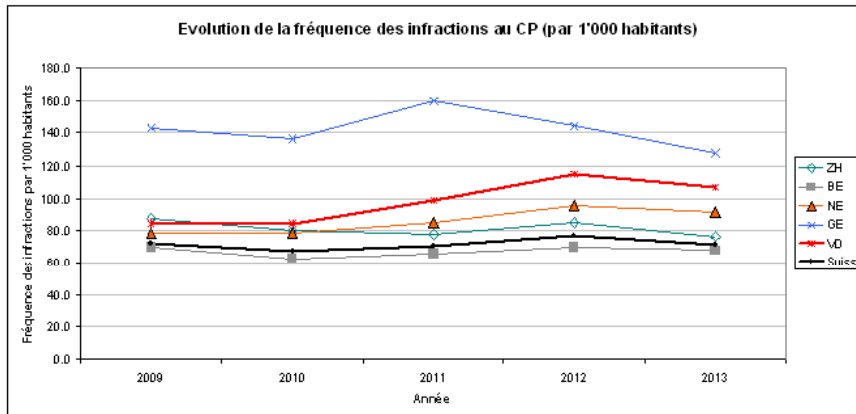
CPS - Evolution des fréquences pour 1000 habitants, cantons et villes 2009-2013

Source: OFS, données selon la date de saisie



Évolution fréquence infractions CP

Evolution de la fréquence des infractions au CP (par 1'000 habitants)






L a u s a n n e

Lutte contre la criminalité transfrontalière

- Améliorer la collaboration dans le domaine de la prévention au niveau intercantonal

Décision de la Conférence des commandants des polices romandes, Berne et Tessin (CCRBT), présidée par le Cdt Antenen, de mettre en œuvre des campagnes de prévention criminalité communes


- Poursuivre la collaboration au niveau international via le Centre de coopération police douane (CCPD) dont le comité mixte est présidé par le Cdt Antenen



L a u s a n n e


Lutte contre la criminalité transfrontalière

- Procédure de saisie des véhicules non conformes utilisés par les délinquants de passage.
 - 01.12.2013 – 28.02.2014
47 véhicules : 9 restitués et 12 détruits
 - « Propriétaires » :
Roumanies (22)
Pays des Balkans (8) Albanie – Géorgie – Croatie - Serbie
France (9), Bulgarie (2), Algérie (2), Belgique (1) et Portugal (1).

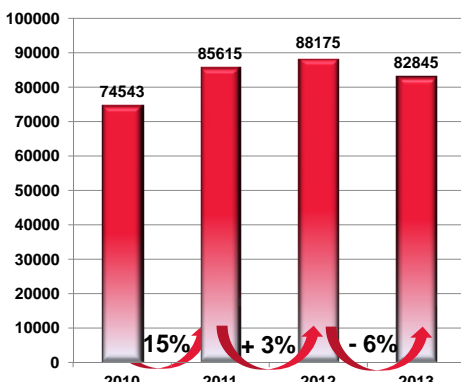

L a u s a n n e
Police Municipale de Lausanne

Colonel Pierre-Alain Raémy

Commandant du Corps de Police de Lausanne

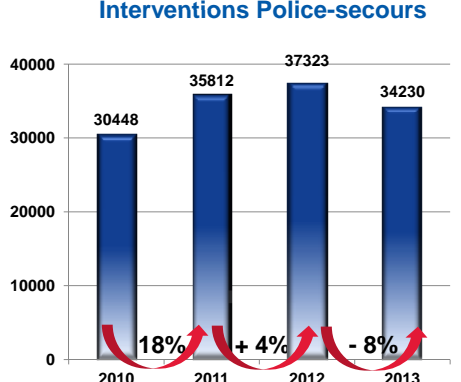

L a u s a n n e
Activité générale
Deux tendances à la baisse

Centrale d'Alarmes et d'Engagement



Année	Nombre d'appels	Variation (%)
2010	74543	-
2011	85615	+15%
2012	88175	+3%
2013	82845	-6%

Interventions Police-secours



Année	Nombre d'interventions	Variation (%)
2010	30448	-
2011	35812	+18%
2012	37323	+4%
2013	34230	-8%

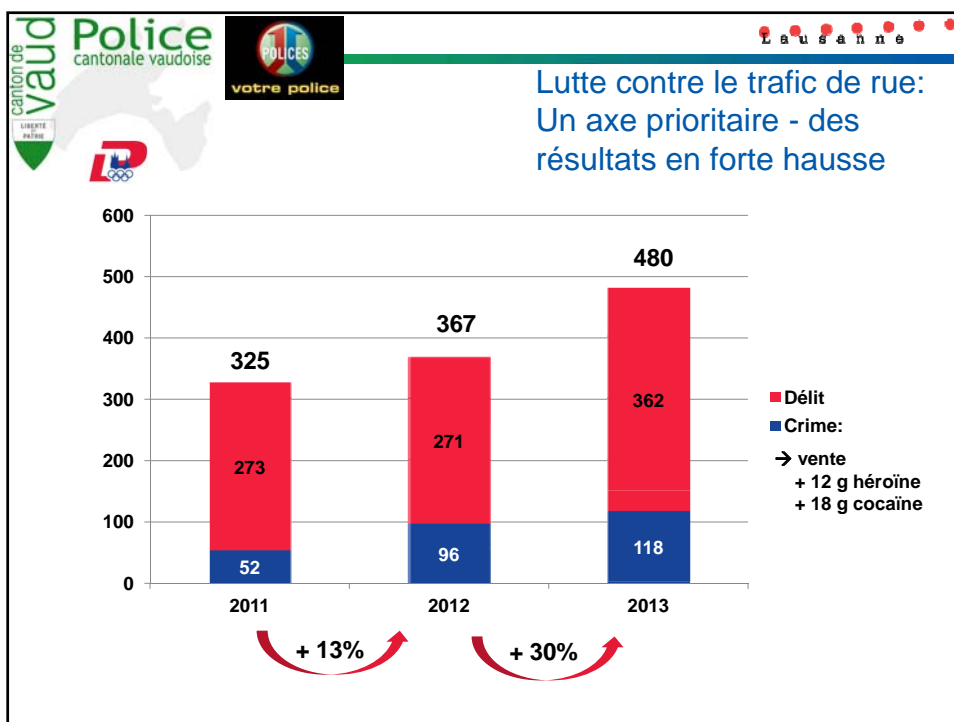

L a u s a n n e

Infractions aux stupéfiants

L'engagement marqué de la police dans ce domaine a conduit à une augmentation considérable des dénonciations.

Période 2010-2013: + 45%

Année 2013:
Augmentation des dénonciations: + 9%
Total: 8036 dénonciations.



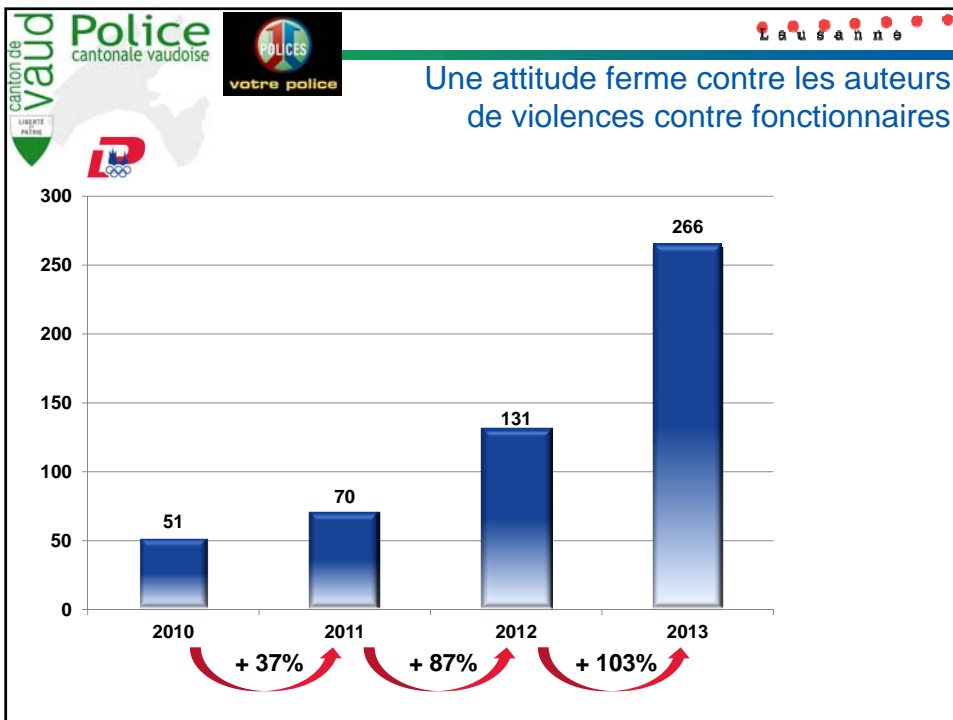
Lausanne

Atteintes à la vie et à l'intégrité corporelle

Une baisse marquée du nombre de cas durant l'année 2013:

Diminution des atteintes à la vie et à l'intégrité corporelle: - 7,3 %

Total: 986 cas.



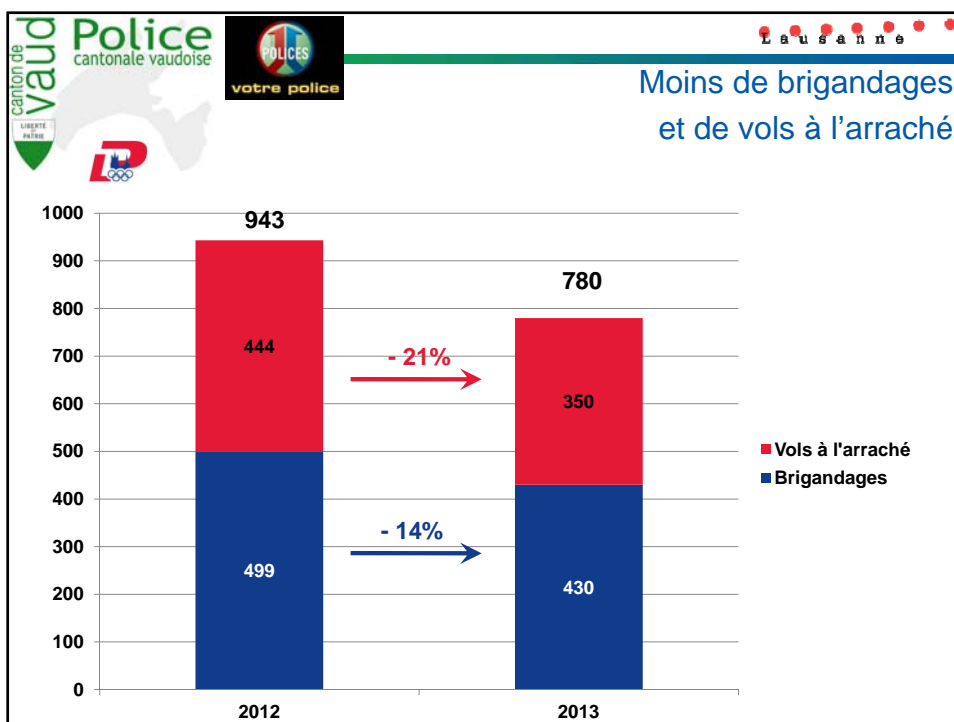

Lausanne

Infractions au Patrimoine

Diminution au cours de l'année 2013:

Recul des infractions au Patrimoine: - 5%

21'089 infractions
Soit 77% du nombre total d'infractions
au Code pénal





Lausanne

Vols par effraction

Baisse des vols par effraction en 2013

Ce type de vol a diminué: - 4,3%

Total: 2431 cas



Lausanne

Lutte contre les cambriolages

Augmentation des ressources attribuées pour lutter contre les cambriolages:

- ✓ **Création de la brigade Cambriolages à la Police judiciaire, dès le 1^{er} avril**
- **Détection précoce des auteurs**
- **Meilleurs résultats en matière d'interpellations de cambrioleurs**



Conseil cantonal de sécurité

Monsieur Jean-Daniel Carrard


Municipal de police, incendie-secours et sports
à Yverdon-les-Bains et membre du CCS



Conseil cantonal de sécurité

M. Jean-Christophe De Mestral

Municipal sécurité publique et police à
Aubonne
et membre du CCS



canton de vaud
Police
cantonale vaudoise

POLICES
votre police

Lausanne

Questions ?