

# **CRIPOL**

# **2004**

**STATISTIQUE POLICIÈRE DE LA CRIMINALITÉ  
DANS LE CANTON DE VAUD**

**ANNÉE 2004**

## Table des matières

1 Brève synthèse de la criminalité en 2004.....	3
1.1 Infractions CPS 2000-2004 total/dont réalisé .....	5
1.2 Principales infractions selon le CPS de 1995 à 2004 .....	7
1.2.1 Tableau des données (prise en compte du total).....	7
1.2.2 Représentation graphique art. 123, 126, 140 et 180.....	8
1.2.4 Infractions relevant de la violence conjugale en 2004 .....	10
1.2.5 Infractions contre les mœurs.....	11
1.3 Vols en général (comparaison 2000-2004).....	12
1.3.1 Vols divers.....	12
1.3.2 Agressions avec armes à feu ou arme blanche .....	12
1.3.3 Cambriolages .....	13
1.3.4 Vols de véhicules .....	14
2 Répartition géographique des infractions en 2004.....	15
2.1 Nombre d'infractions par district, commune.....	15
2.2 Répartition par district du total des infractions en 2004 .....	16
2.3 Principales infractions par district en 2004 .....	17
2.3.1 Détail de certaines infractions par district en 2004 .....	18
2.4 Principales infractions par commune en 2004 .....	19
2.4.1 Détail de certaines infractions par commune, en 2004 .....	20
2.5 Incendies par commune en 2004 .....	21
2.6 Vols par effraction en 2004.....	22
2.7 Vols par effraction dans les automobiles en 2004 .....	23
3 Auteurs et victimes .....	24
3.1 Origine des auteurs 2000-2004 .....	24
3.1.1 Principales origines des auteurs étrangers .....	25
3.2 Age des auteurs par origine.....	26
3.3 Age des auteurs pour les principales infractions en 2004 .....	27
3.4 Répartition par tranche d'âge des victimes ou plaignants pour les principales infractions en 2004 .....	28
4 Stupéfiants en 2004 .....	29
4.1 Personnes dénoncées par classe d'âge et sexe .....	29
4.2 Délinquance parallèle .....	30
4.3 Marchandises et numéraires séquestrés .....	30
4.4 Morts par surdose .....	30
4.5 Origine des auteurs d'infraction à la loi sur les stupéfiants en 2004.....	31
Glossaire .....	32

## 1 Brève synthèse de la criminalité en 2004

### Infractions totales :

On dénombre 36'105 infractions (sans les infractions LStup) durant l'année 2004 contre 33'706 infractions en 2003, soit une augmentation de **7.1%** par rapport à l'année précédente. En 4 ans, les infractions enregistrées ont augmenté de 32% (27'333 infractions en 2000).

### Voies de fait, lésions corporelles, injures et menaces :

Une augmentation importante a été enregistrée entre 2003 et 2004 concernant les voies de fait et les menaces. Celle-ci est presque entièrement expliquée par les modifications du Code Pénal Suisse concernant la poursuite d'office des **violences conjugales**, entrée en vigueur le 1<sup>er</sup> avril 2004. Le nombre de **voies de fait** a très fortement progressé entre 2003 et 2004 (+ 73% ou + 500 cas), de même que les **menaces** (+ 29% entre 2003 et 2004, soit + 103 cas).

En revanche, l'introduction de ces dispositions légales n'a pas influencé de manière significative l'évolution des **lésions corporelles** (simples et graves) [674 cas en 2003 ; 696 cas en 2004 (+ 3.3% ou + 22 cas)]. En 2004, 81 cas de lésions corporelles sont liés à la violence conjugale, mais ces cas, d'une certaine gravité étaient déjà présents auparavant (dépôt de plainte de la victime).

L'analyse sur ces 10 dernières années des infractions liées à la violence montre que celles-ci ont plus que doublé.

### Vols avec violence (brigandage et vol à l'arraché):

Le nombre de **brigandage** augmente de manière significative, passant de 224 cas en 2003 à 344 cas en 2004 (soit + 54%). La tendance des **vols à l'arraché** va dans le même sens avec 201 cas en 2004 contre 155 en 2003 (+ 30 %).

### Cambriolages :

Les cambriolages de commerces ont augmenté de 9% entre 2003 et 2004, soit 237 cas supplémentaires. La tendance pour les cambriolages d'habitations est également à la hausse (+ 6%) avec 232 cas de plus qu'en 2003.

### Vols à la tire :

Une augmentation massive des vols à la tire sur l'ensemble du canton de Vaud (49% d'augmentation, soit plus de 669 nouveaux cas).

### Vols dans les véhicules :

Une augmentation de 28% de ces cas est constatée.

### Vols d'usage de véhicules :

Le nombre de **vols d'usage d'automobiles** est en légère augmentation durant ces 3 dernières années (+3.6% entre 2003 et 2004).

Une forte diminution a été constatée en 2004 concernant les vols d'usage de **motos** (-21% par rapport aux 4 dernières années), les vols de **cyclomoteurs** (-32% par rapport aux 4 dernières années) et les vols de **cycles** (-7% par rapport aux 4 dernières années).

### Domages à la propriété :

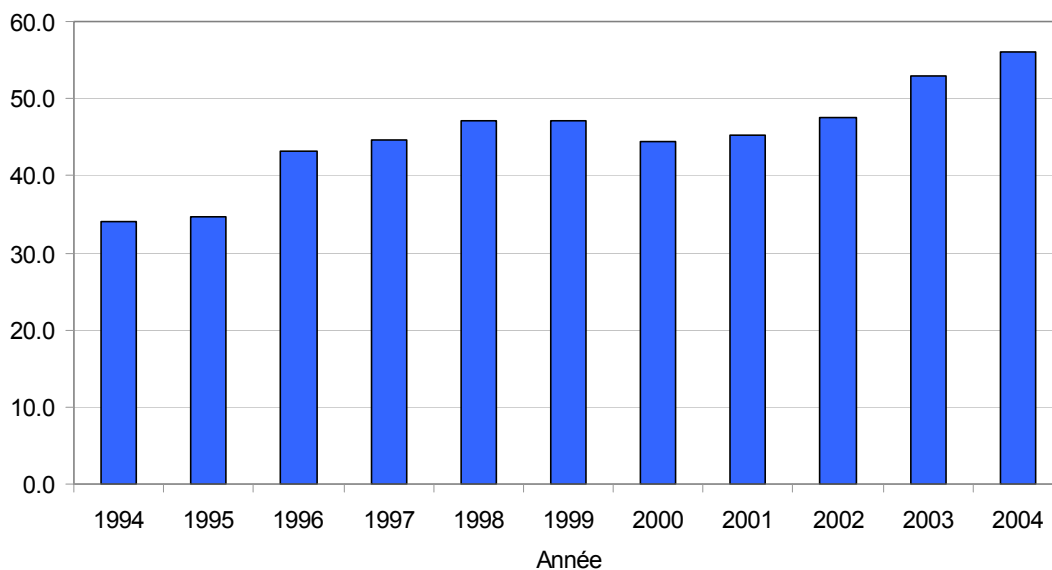
Le nombre de cas enregistré a continué de croître en 2004 après une accalmie en 2003. Le nombre de cas atteignant 5953, soit une augmentation de 8% par rapport à 2003.

*En moyenne, en 2004 dans le canton de Vaud, il y a eu :*

- |                                    |                        |
|------------------------------------|------------------------|
| Un homicide, meurtre ou assassinat | tous les 24 jours      |
| Une lésion corporelle grave        | tous les 13 jours      |
| Une lésion corporelle simple       | toutes les 13,1 heures |
| Une voie de fait                   | toutes les 7,4 heures  |
| Un viol ou contrainte sexuelle     | tous les 4,9 jours     |
| Un brigandage                      | tous les 1,1 jours     |
| Un cambriolage d'habitation        | toutes les 2,4 heures  |
| Un cambriolage de commerce         | toutes les 3,2 heures  |
| Un vol d'automobile                | toutes les 20 heures   |
| Un vol en général                  | toutes les 21 minutes  |
| Un dommage à la propriété          | toutes les 1,5 heures  |



**Nombre d'infractions pour 1000 habitants sur VD**



Année	1994	1995	1996	1997	1998	1999	2000	2001	2002	2003	2004
Infractions	20'353	20'923	26'004	26'977	28'711	28'860	27'333	28'109	29'857	33'706	36'105
Habitants*	598'587	602'172	603'156	604'440	607'879	612'276	615'978	621'784	627'933	635'850	644'097
Nb Infractions / 1000 habitants	34.0	34.7	43.1	44.6	47.2	47.1	44.4	45.2	47.5	53.0	56.1

\* source SCRIS

**Indications techniques :**

Les statistiques présentées sont extraites de la base de données (Zephyr) des affaires enregistrées par la police cantonale. Seuls les délits ayant eu lieu et parvenus à la connaissance de la police entre le 1.1.2004 et le 31.12.2004 et saisis avant le 10 mars 2005 sont présentés. La qualification pénale est effectuée par la police. En cas de cumul d'infractions, seule la plus grave est comptabilisée. Les chiffres des années précédentes ont été révisés.

### 1.1 Infractions CPS 2000-2004 total/dont réalisé

		10.03.2001		10.03.2002		10.03.2003		10.03.2004		10.03.2005		Evolution du total		
		2000		2001		2002		2003		2004		M**	M - 2004	2003-2004
		Total	dont réalisé	Total	dont réalisé	Total	dont réalisé	Total	dont réalisé	Total	dont réalisé			
<b>VIE</b>														
111	Homicide meurtre	14	4	10	4	18	8	9	4	12	3	12.8	*	*
112	Assassinats	2	2	2	1	4	3	5	2	3	1	3.3	*	*
117	Homicide par négligence	0	0	1	1	1	1	1	1	4	4	0.8	*	*
122	Lésions corporelles graves	14	14	10	10	20	20	18	18	29	27	15.5	*	*
123	Lésions corporelles simples	335	333	397	388	521	513	656	649	667	656	477.3	40%	2%
126	Voies de fait	450	440	417	404	487	480	685	673	1185	1169	509.8	132%	73%
129	Mise en danger vie d'autrui	21	21	23	23	33	31	33	33	54	54	27.5	*	*
<b>PATRIMOINE</b>														
137	Appropriation illégitime	53	49	94	92	92	90	90	88	110	109	82.3	34%	22%
138	Abus de confiance	82	78	95	89	93	88	116	114	98	97	96.5	2%	-16%
139	Vols et vols qualifiés y.c. vols d'usage	19422	17400	19823	17621	20554	18339	24142	21738	25145	22362	20985.3	20%	4%
140	Brigandage	146	131	168	148	215	195	224	206	344	317	188.3	83%	54%
144	Dommmages à la propriété	5277	5250	5322	5297	5763	5731	5516	5478	5953	5920	5469.5	9%	8%
146	Escroquerie	114	100	79	67	110	97	98	89	114	95	100.3	14%	16%
147	Utilisation fraud. Ordinateur	283	255	376	337	320	278	377	320	387	330	339.0	14%	3%
149	Filouterie d'auberge	51	48	30	30	45	45	66	61	37	36	48.0	*	*
150	Obtention fraud. d'une prestation	9	9	7	6	11	11	32	31	70	67	14.8	375%	119%
151	Atteinte malicieuse intérêt pécuniaire	5	5	5	5	5	5	2	2	1	1	4.3	*	*
156	Extorsion chantage, racket	63	52	72	63	86	74	83	68	88	71	76.0	16%	6%
157	Usure	0	0	2	2	3	3	13	12	6	6	4.5	*	*
<b>DELITS CONTRE L'HONNEUR</b>														
173	Diffamation	15	15	22	21	31	31	26	24	34	33	23.5	*	*
174	Calomnie	4	4	1	1	6	6	7	7	3	3	4.5	*	*
177	Injure	59	58	90	88	103	103	148	145	151	149	100.0	51%	2%
179	Usage abusif inst tél	44	42	67	65	94	91	86	81	90	88	72.8	24%	5%

(Légende: voir page suivante)

Note: l'augmentation des infractions aux articles 126 et 180 du code pénal suisse est due, dans une grand partie, à la modification du code pénal entrée en vigueur le 1.4.2004, relative à la poursuite d'office des infractions liées à la violence conjugale.

Clôture saisie : 10.03.2001 10.03.2002 10.03.2003 10.03.2004 10.03.2005

	2000		2001		2002		2003		2004		Evolution du total			
	Total	dont réalisé	Total	dont réalisé	Total	dont réalisé	Total	dont réalisé	Total	dont réalisé	M**	M - 2004	2003-2004	
<b>CRIMES, DELITS C/LA LIBERTE</b>														
180	Menaces	174	169	244	241	335	329	356	353	459	453	277.3	66%	29%
183	Séquestration et enlèvement	5	4	4	2	4	4	4	4	3	1	4.3	*	*
186	Violation de domicile	20	19	28	26	43	43	53	52	61	58	36.0	69%	15%
<b>CRIMES OU DELITS CONTRE LA FAMILLE</b>														
220	Enlèvement de mineurs	7	6	5	5	8	7	6	5	7	3	6.5	*	*
<b>CRIMES OU DELITS/DANGER COLLECTIF</b>														
221	Incendie intentionnel	141	139	149	144	205	201	242	234	235	227	184.3	28%	-3%
222	Incendie par négligence	93	93	121	121	152	152	119	119	150	150	121.3	24%	26%
223	Explosion	6	6	3	3	3	3	5	5	0	0	4.3	*	*
<b>CRIMES, DEL. C/COMMUNIC.PUBLIQUES</b>														
238	Entrave au service des chemins de fer	8	8	16	16	7	7	6	6	13	13	9.3	*	*
239	Entrave au service d'intérêt général	2	2	2	2	1	1	1	1	2	1	1.5	*	*
<b>CRIMES, DELITS/AUTORITE PUBLIQUE</b>														
285	Menaces contre les fonctionnaires	14	14	23	23	11	11	9	9	33	33	14.3	*	*
<b>CRIMES OU DELITS/ADM. DE LA JUSTICE</b>														
304	Induction de la justice en erreur	7	7	13	13	17	17	19	18	20	20	14.0	*	*
<b>Total (tableau)</b>		26940	24777	27721	25359	29401	27018	33253	30650	35568	32557	29329	21%	7%
<b>Total (tous délits)</b>		27333	25138	28109	25703	29857	27430	33706	31060	36105	33043	29751.3	21%	7%

\* pourcentage non-significatif

M\*\* : Moyenne 2000 - 2003 y.c. tentatives

M - 2004 : Evolution entre moyenne et 2004. \* sans valeur: pourcentage non-significatif

2003-2004 : Evolution entre 2003 et 2004 \*sans valeur: pourcentage non-significatif

dont réalisé : infractions sans les tentatives et les retraits de plainte

## 1.2 Principales infractions selon le CPS de 1995 à 2004

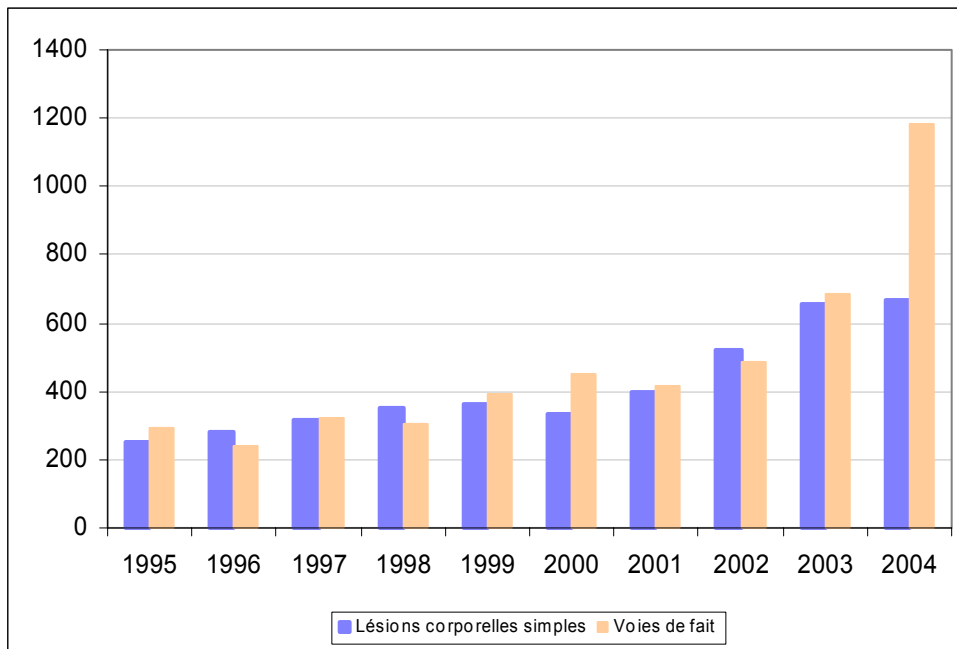
### 1.2.1 Tableau des données (prise en compte du total)

CPS	Délit	1995	1996	1997	1998	1999	2000	2001	2002	2003	2004	Moy 95-01	Moy 02-04	Evolution 95-01 / 02-04
111	Homicide meurtre	16	11	12	13	15	14	10	18	9	12	13.0	13.0	*
112	Assassinats	3	1	1	3	1	2	2	4	5	3	1.9	4.0	*
122	Lésions corporelles graves	16	18	11	8	18	14	10	20	18	29	13.6	22.3	*
123	Lésions corporelles simples	254	281	318	350	364	335	397	521	656	667	328.4	614.7	87%
126	Voies de fait	291	238	321	305	392	450	417	487	685	1185	344.9	785.7	128%
129	Mise en danger vie d'autrui	20	28	25	27	27	21	23	33	33	54	24.4	40.0	*
137	Appropriation illégitime		99	99	92	99	53	94	92	90	110	89.3	97.3	9%
138	Abus de confiance	89	100	89	77	90	82	95	93	116	98	88.9	102.3	15%
139	Vols et vols qualifiés	15140	20451	20832	21614	20751	19422	19823	20554	24142	25145	19719.0	23280.3	18%
140	Brigandage	93	115	155	133	136	146	168	215	224	344	135.1	261.0	93%
144	Dommages à la propriété	3641	3592	3934	4643	5432	5277	5322	5763	5516	5953	4548.7	5744.0	26%
147	Utilisation fraud. ordinateur				224	292	283	376	320	377	387	293.8	361.3	23%
149	Filouterie d'auberge	56	49	40	25	32	51	30	45	66	37	40.4	49.3	*
156	Extorsion chantage	14	41	53	72	76	63	72	86	83	88	55.9	85.7	53%
177	Injure	31	25	39	35	51	59	90	103	148	151	47.1	134.0	184%
179	Usage abusif inst tél	50	45	38	43	46	44	67	94	86	90	47.6	90.0	89%
180	Menaces	147	148	164	164	161	174	244	335	356	459	171.7	383.3	123%
221	Incendie intentionnel	123	109	105	109	164	141	149	205	242	235	128.6	227.3	77%
222	Incendie par négligence	102	80	84	106	91	93	121	152	119	150	96.7	140.3	45%
285	Menaces contre les fonctionnaires	6	6	9	15	11	14	23	11	9	33	12.0	17.7	*

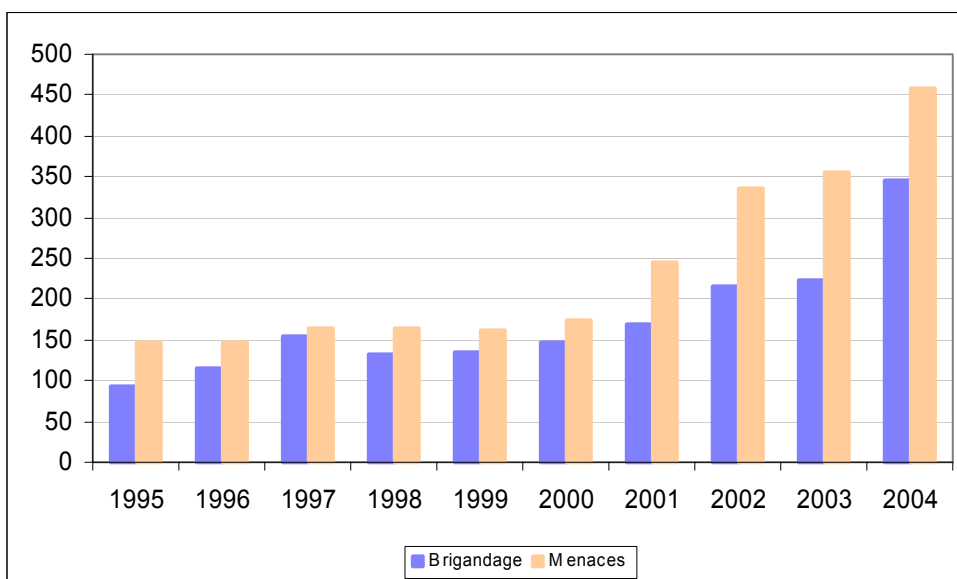
\* pourcentage non-significatif

### 1.2.2 Représentation graphique art. 123, 126, 140 et 180

**Evolution dans le temps des voies de fait (CPS 126)  
et des lésions corporelles simples (CPS 123)**



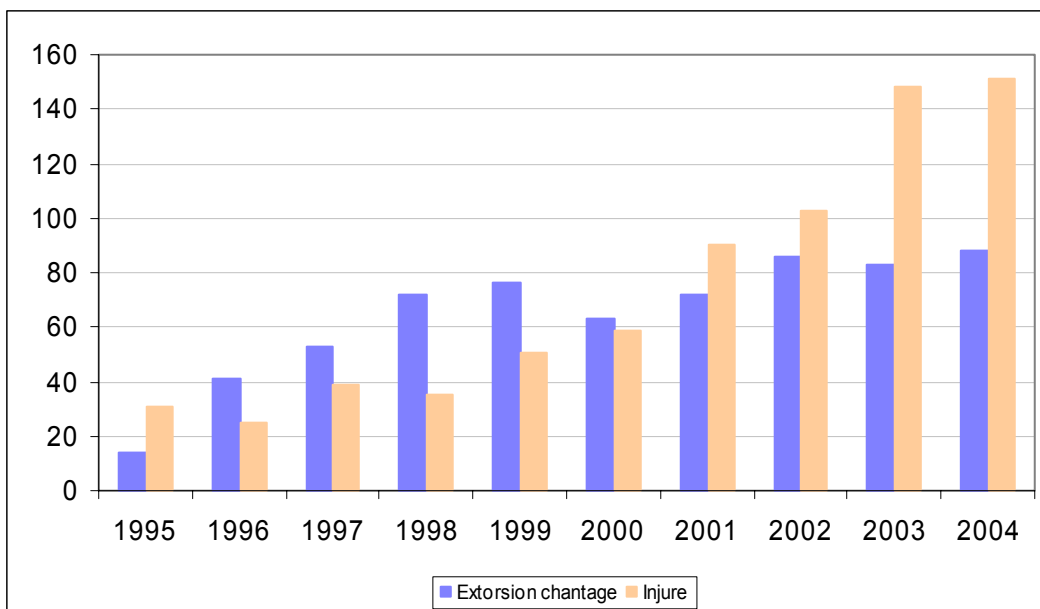
**Evolution dans le temps des brigandages (CPS 140)  
et des menaces (CPS 180)**



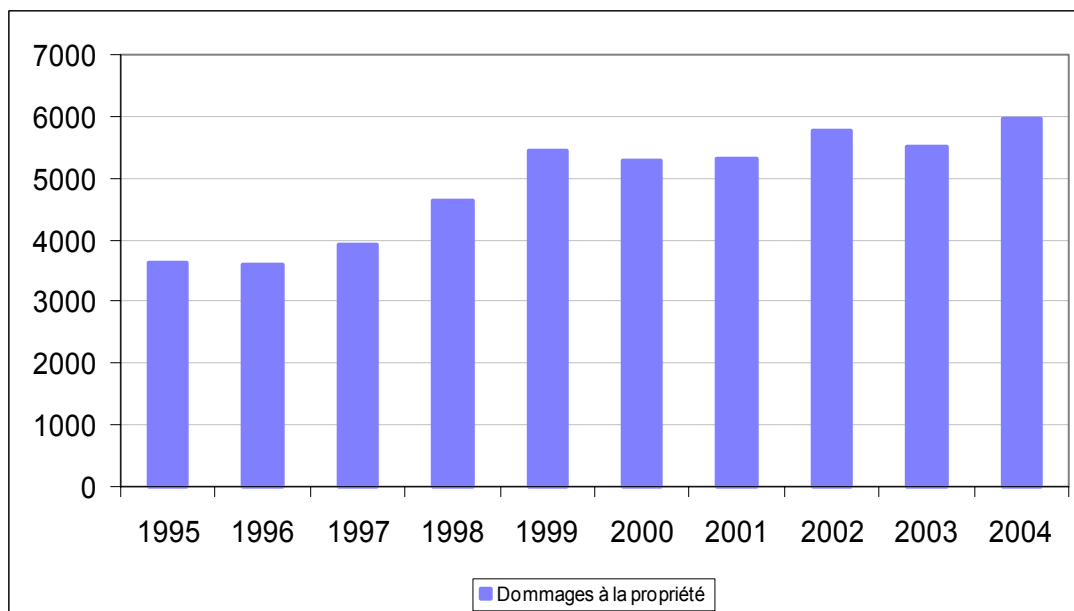


1.2.3 Représentation graphique art. 144, 156 et 177

**Evolution dans le temps des extorsions, chantages, racket (CPS 156) et des injures (CPS 177)**



**Evolution dans le temps des dommages à la propriété (CPS 144)**



**1.2.4 Infractions relevant de la violence conjugale en 2004**

	janvier	février	mars	avril	mai	juin	juillet	août	septembre	octobre	novembre	décembre	Total
Contravention à l'intégrité sexuelle				1			1						2
Dommage à la propriété				1									1
Injure		1		7	2	2		2	3	1	1	4	23
Lésion corporelle grave				1							1		2
Lésion corporelle simple	9	7	8	7	7	7	2	5	10	6	5	6	79
Menace	6	3	2	11	7	9	5	6	8	7	7	7	78
Mise en danger de la vie d'autrui		1											1
Viol adulte - contrainte sexuelle				2					1		1		4
Voies de fait	13	5	8	58	76	62	50	53	56	50	52	53	536
<b>Total</b>	<b>28</b>	<b>17</b>	<b>18</b>	<b>88</b>	<b>92</b>	<b>80</b>	<b>58</b>	<b>66</b>	<b>78</b>	<b>64</b>	<b>67</b>	<b>70</b>	<b>726</b>

Infractions poursuivies d'office depuis le 1.4.2004, suite aux modifications introduites dans le code pénal suisse, relatives à la violence conjugale.

### 1.2.5 Infractions contre les mœurs

CPS	Délit	2000	2001	2002	2003	2004	Moyenne 2000-2003	Evolution MOY-2004	Evolution 2003-2004
187	AOS enfants	149	153	142	211	238	163.8	45%	13%
187	Exhibition < 16 ans	30	31	21	20	13	25.5	*	*
187	Viol enfant - contrainte sexuelle	14	9	14	8	2	11.3	*	*
	<b>Total CPS 187</b>	<b>193</b>	<b>193</b>	<b>177</b>	<b>239</b>	<b>253</b>	<b>200.5</b>	<b>26%</b>	<b>6%</b>
188	AOS personne dependante	2	0	14	1	4	4.3	*	*
190	Viol adulte - contrainte sexuelle	65	49	62	65	74	60.3	23%	14%
191	AOS personne sans discernement	18	8	15	10	19	12.8	*	*
192	AOS personne hospitalisée	1	1	0	2	1	1.0	*	*
193	Moeurs abus de détresse	2	0	0	3	1	1.3	*	*
194	Exhibition > 16 ans	65	46	50	49	55	52.5	5%	12%
197	Pornographie	22	20	53	58	82	38.3	114%	41%
198	Appel téléphonique à caractère obscène	5	2	5	5	15	4.3	*	*
198	Contravention à l'intégrité sexuelle	38	35	88	38	77	49.8	55%	103%
198	Moeurs désagrément	0	0	0	2	1	0.5	*	*
	<b>Total CPS 198</b>	<b>43</b>	<b>37</b>	<b>93</b>	<b>45</b>	<b>93</b>	<b>54.5</b>	<b>71%</b>	<b>107%</b>

\* pourcentage non-significatif

AOS: acte d'ordre sexuel

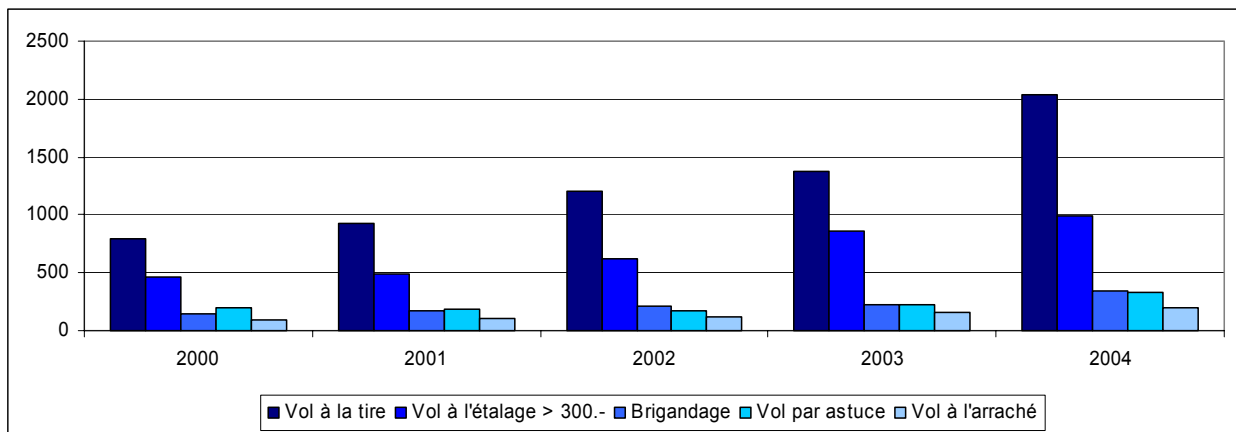
Note: En raison de l'étalement de la période durant laquelle les délits contre les mœurs sont commis, ainsi que du délai d'annonce à la police, c'est le nombre de cas enregistrés par la police durant l'année qui est comptabilisé.

### 1.3 Vols en général (comparaison 2000-2004)

#### 1.3.1 Vols divers

	2000	2001	2002	2003	2004	Moyenne 2000-2003	Evolution MOY - 2004	Evolution 2003-2004
Vol Simple	5933	6601	7152	8027	7784	6928.3	12%	-3%
Vol à la tire	798	926	1201	1371	2040	1074.0	90%	49%
Vol à l'étalage > 300.-	464	488	625	857	988	608.5	62%	15%
Brigandage	146	168	215	224	344	188.3	83%	54%
Vol par astuce	199	184	176	220	326	194.8	67%	48%
Vol à l'arraché	92	107	113	155	201	116.8	72%	30%
Appropriation illégitime	53	94	92	90	110	82.3	34%	22%
Vol à l'entolage	6	8	4	3	3	5.3	*	*
Atteinte int péc aut	5	5	5	2	1	4.3	*	*
Vols dans les véhicules	2057	2612	2516	2689	3448	2468.5	40%	28%

\* pourcentage non-significatif



#### 1.3.2 Agressions avec armes à feu ou arme blanche

**143** cas d'agression avec arme ont été enregistrés (83 en 2003, 71 en 2002, 61 en 2001).  
Ils sont répartis de la façon suivante:

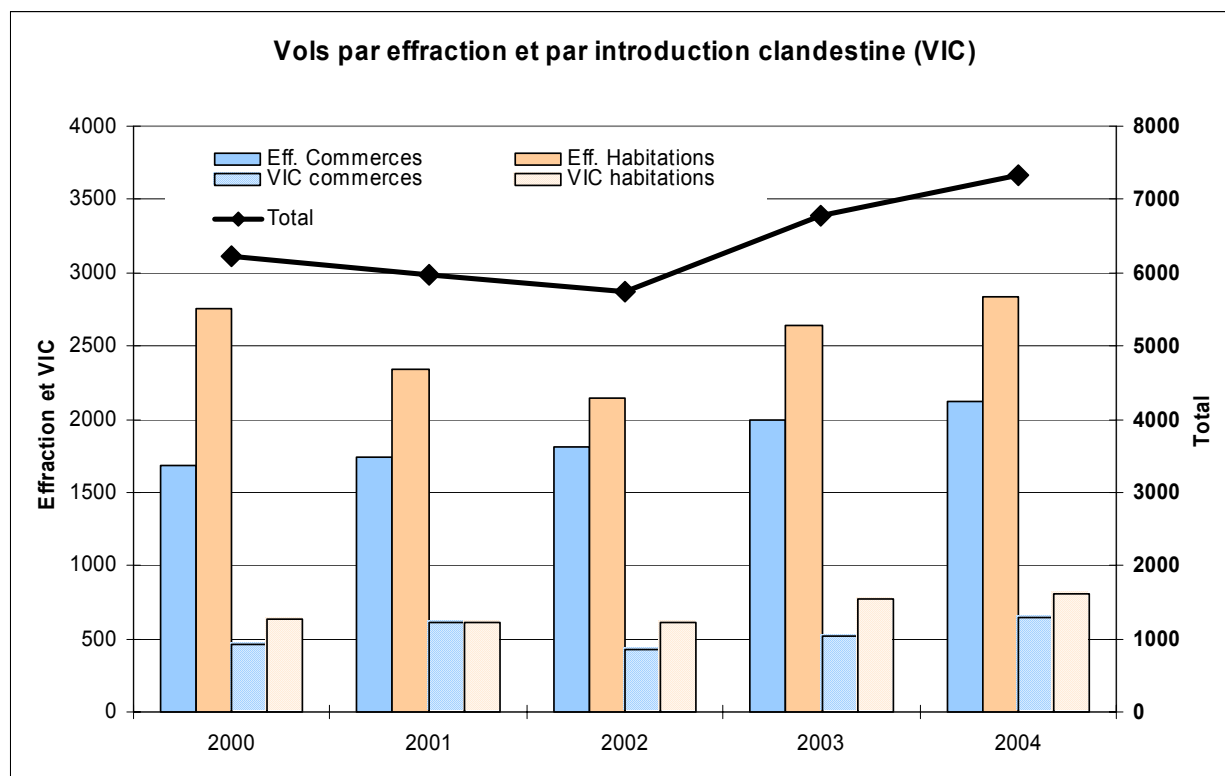
- **71** cas à Lausanne
- **11** cas à Yverdon-les-Bains
- **6** cas à Montreux
- **4** cas à Pully, Renens, Morges, Nyon, Vevey
- **2** cas à Bex, Penthaz, Lutry, Ecublens VD, Gland, La Tour-de-Peilz
- **1** cas à Aigle, Ollon, Yverne, Gollion, Bullet, Grandson, Belmont-sur-Lausanne, Cheseaux-sur-Lausanne, Prilly, Romanel-sur-Lausanne, Chexbres, Bussigny-près-Lausanne, Chavannes-près-Renens, Etoy, Préverenges, St-Prex, Moudon, Chavannes-de-Bogis, Signy-Avenex, Bavois, Vallorbe, Cerniaz, Payerne.

### 1.3.3 Cambriolages

	2000	2001	2002	2003	2004	Moyenne 2000-2003	Evolution MOY - 2004	Evolution 2003-2004
<b>Vols par effraction</b>	<b>4927</b>	<b>4481</b>	<b>4467</b>	<b>5214</b>	<b>5543</b>	<b>4772</b>	<b>14%</b>	<b>6%</b>
dont: commerces	1680	1735	1809	2000	2117	1806	15%	6%
dont: habitations	2750	2342	2140	2640	2839	2468	13%	7%
dont: appartements	1091	896	773	863	1106	906	18%	22%
dont: villas	696	746	665	876	944	746	21%	7%
dont: immeubles	906	634	621	844	766	751	2%	-10%
dont: autres	57	66	81	57	23	65	*	*
<b>Vols par intro clandest</b>	<b>1303</b>	<b>1499</b>	<b>1275</b>	<b>1573</b>	<b>1784</b>	<b>1413</b>	<b>21%</b>	<b>12%</b>
dont: commerces	462	608	432	524	644	507	21%	19%
dont: habitations	629	612	616	776	809	658	19%	4%
dont: appartements	384	341	339	506	470	393	16%	-8%
dont: villas	132	156	170	151	209	152	27%	28%
dont: immeubles	83	87	88	92	103	88	15%	11%
dont: autres	30	28	19	27	27	26	*	*
<b>TOTAL</b>	<b>6230</b>	<b>5980</b>	<b>5742</b>	<b>6787</b>	<b>7327</b>	<b>6185</b>	<b>16%</b>	<b>7%</b>
dont: commerces	2142	2343	2241	2524	2761	2313	16%	9%
dont: habitations	3379	2954	2756	3416	3648	3126	14%	6%
dont: appartements	1475	1237	1112	1369	1576	1298	18%	13%
dont: villas	828	902	835	1027	1153	898	22%	11%
dont: immeubles	989	721	709	936	869	839	3%	-8%
dont: autres	87	94	100	84	50	91	-83%	*

\* pourcentage non-significatif

Note: Les vols par effraction dans les véhicules étant le sujet d'un autre chapitre, ils ont été retirés du présent tableau.

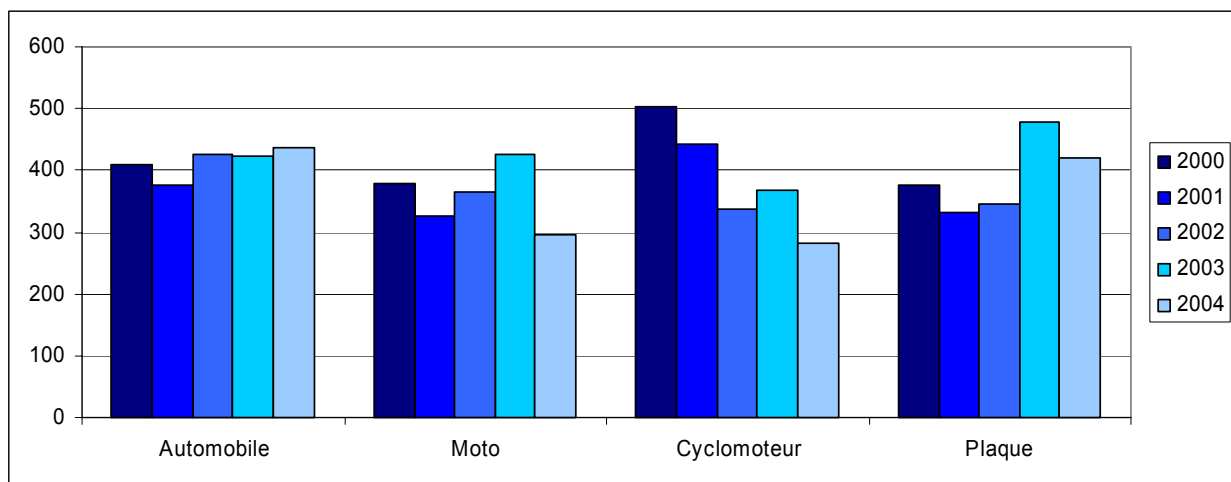


VIC: vol par introduction clandestine

### 1.3.4 Vols de véhicules

	2000	2001	2002	2003	2004	Moyenne 2000-2003	Evolution MOY - 2004	Evolution 2003-2004
Automobile	410	375	426	422	437	408.3	7%	4%
Moto	378	326	366	425	295	373.8	-21%	-31%
Cyclomoteur	503	443	336	367	281	412.3	-32%	-23%
Plaque	377	332	347	478	421	383.5	10%	-12%
Cycle	2317	1815	1927	2605	2015	2166.0	-7%	-23%
Véh. Lourd	2	0	1	3	0	1.5	*	*
Véh. Agricole	3	2	3	3	8	2.8	*	*
Bateau	14	18	11	14	11	14.3	*	*
Remorque	24	21	18	15	35	19.5	*	*
<b>TOTAL</b>	<b>4028</b>	<b>3332</b>	<b>3435</b>	<b>4332</b>	<b>3503</b>	<b>3781.8</b>	<b>-7%</b>	<b>-19%</b>

\* pourcentage non significatif



### Hit-parade des marques des automobiles volées

	2000	2001	2002	2003	2004
VW	71	72	82	86	67
Opel	51	52	42	40	43
Ford	44	28	35	47	39
BMW	14	25	19	29	32
Audi	15	20	33	17	32
Renault	25	20	20	22	30
Peugeot	23	24	30	28	27
Mercedes-Benz	19	8	19	15	19
Fiat	22	17	27	20	18
Toyota	28	23	26	22	15
Honda	8	5	17	11	15
Subaru	7	9	6	7	15
Citroen	12	7	9	11	9
Mitsubishi	9	11	7	3	8
mazda	10	9	4	1	8
Nissan	10	6	9	7	7

## 2 Répartition géographique des infractions en 2004

### 2.1 Nombre d'infractions par district, commune

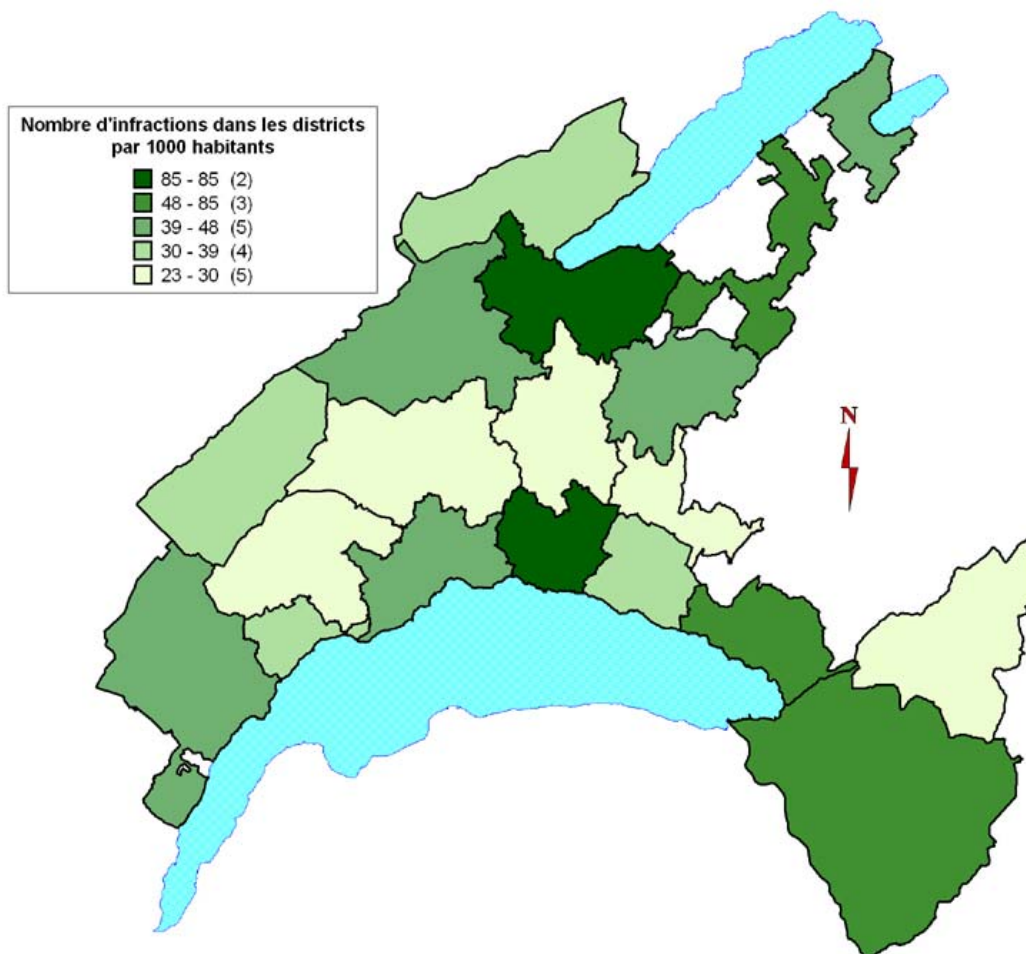
#### Nombre d'infractions par district

<b>Aigle</b>	1696	<b>Moudon</b>	496
<b>Aubonne</b>	315	<b>Nyon</b>	2647
<b>Avenches</b>	271	<b>Orbe</b>	783
<b>Cossonay</b>	572	<b>Oron</b>	252
<b>Echallens</b>	490	<b>Payerne</b>	788
<b>Grandson</b>	370	<b>Pays-d'Enhaut</b>	121
<b>La Vallée</b>	185	<b>Rolle</b>	389
<b>Lausanne</b>	16402	<b>Vevey</b>	3799
<b>Lavaux</b>	772	<b>Yverdon</b>	3031
<b>Morges</b>	2726	<b>Total</b>	<b>36105</b>

#### Nombre d'infractions par commune de plus de 5000 habitants

<b>Aigle</b>	477	<b>Montreux</b>	1432
<b>Bex</b>	275	<b>Morges</b>	799
<b>Blonay</b>	95	<b>Nyon</b>	1158
<b>Bussigny-près-Lausanne</b>	299	<b>Ollon</b>	260
<b>Chavannes-près-Renens</b>	251	<b>Orbe</b>	235
<b>Crissier</b>	396	<b>Payerne</b>	616
<b>Ecublens VD</b>	395	<b>Prilly</b>	504
<b>Epalinges</b>	221	<b>Pully</b>	524
<b>Gland</b>	401	<b>Renens</b>	805
<b>La Tour-de-Peilz</b>	343	<b>Vevey</b>	1590
<b>Lausanne</b>	13401	<b>Yverdon-les-Bains</b>	2637
<b>Le Mont-sur-Lausanne</b>	172	<b>Total</b>	<b>27670</b>
<b>Lutry</b>	384		

## 2.2 Répartition par district du total des infractions en 2004



### Données

	2001	2002	2003	2004	Population en 2004	infr/hab*	Augmentation 2003 - 2004
Aigle	1'260	1'384	1'576	1'696	35'674	48	8%
Aubonne	192	215	223	315	11'739	27	41%
Avenches	234	284	306	271	6'535	41	-11%
Cossonay	399	451	419	572	21'442	27	37%
Echallens	401	459	406	490	21'405	23	21%
Grandson	332	393	422	370	12'461	30	-12%
La Vallée	192	129	179	185	6'151	30	3%
Lausanne	12'386	12'878	14'966	16'402	193'463	85	10%
Lavaux	568	639	738	772	23'626	33	5%
Morges	2'240	2'286	2'673	2'726	69'843	39	2%
Moudon	405	374	434	496	12'498	40	14%
Nyon	2'149	2'304	2'598	2'647	63'357	42	2%
Orbe	549	641	629	783	19'648	40	24%
Oron	185	247	230	252	10'577	24	10%
Payerne	729	811	819	788	14'614	54	-4%
Pays-d'Enhaut	70	88	93	121	4'506	27	30%
Rolle	359	376	432	389	12'000	32	-10%
Vevey	3'105	3'183	3'350	3'799	69'084	55	13%
Yverdon	2'354	2'709	3'191	3'031	35'474	85	-5%
<b>Canton de Vaud</b>	<b>28'109</b>	<b>29'851</b>	<b>33'684</b>	<b>36'105</b>	<b>644'097</b>	<b>56</b>	<b>7%</b>

\* nombre d'infractions pour 1000 habitants



### 2.3 Principales infractions par district en 2004

CPS	Délit	Aigle	Aubonne	Avenches	Cossonay	Echallens	Grandson	La Vallée	Lausanne	Lavaux	Morges	Moudon	Nyon	Orbe	Oron	Payerne	Pays-d'Enhaut	Rolle	Vevey	Yverdon	Total
111	Homicide meurtre	2					2		3					1		1			2	1	12
112	Assassinats								1				1						1		3
122	Lésions corporelles graves		1						8		3	1	1	1		1		1	8	4	29
123	Lésions corporelles simples	49	3	4	5	15	12	5	245	15	56	18	35	17	7	15	3	1	98	64	667
126	Voies de fait	66	12	8	17	18	11	12	525	23	79	20	75	24	9	44	4	6	133	99	1185
129	Mise en danger vie d'autrui	1						3	12		1	1	2	2		2			29	1	54
137	Appropriation illégitime	11	3		3	4	2	1	30	1	7		7	2		3			25	11	110
138	Abus de confiance	5	1			1	2	1	42	4	9	1	3	4		2			9	14	98
139	Vols et vols qualifiés	1113	220	216	364	297	231	115	11764	461	1850	302	1953	461	177	539	89	285	2659	2048	25145
140	Brigandage	7			4		3		245	3	20		12	4		5			23	18	344
144	Dommmages à la propriété	294	55	29	138	107	72	34	2424	222	526	101	432	209	34	126	17	69	508	556	5953
147	Utilisation fraud. ordinateur	10		2	4	5	2		210		21	1	17	3		7	1	3	69	32	387
149	Filouterie d'auberge	5	1				1		6	3	6		5						7	3	37
156	Extorsion chantage	9			1	2		1	29	1	4	1	9			1			25	5	88
177	Injure	10	1		5	3	3	1	50	2	5	5	11	8		2		7	14	24	151
179	Usage abusif inst tél	5		1	1	5	3	2	22	3	16	2		3	6	2	1	1	10	7	90
180	Menaces	34	4	4	6	9	11	3	174	7	28	17	21	15	7	11	2	4	51	51	459
221	Incendie intentionnel	11	4		4	1	1		112	8	24	6	20		1	6		3	15	19	235
222	Incendie par négligence	9			2	5	2	1	65	4	11	6	7	5	2	6		2	14	9	150
285	Menaces contre les fonctionnaires	2							25				1						2	3	33
	<b>Total tableau</b>	<b>1643</b>	<b>305</b>	<b>264</b>	<b>554</b>	<b>472</b>	<b>358</b>	<b>179</b>	<b>15992</b>	<b>757</b>	<b>2666</b>	<b>482</b>	<b>2612</b>	<b>759</b>	<b>243</b>	<b>773</b>	<b>117</b>	<b>382</b>	<b>3702</b>	<b>2969</b>	<b>35230</b>

### 2.3.1 Détail de certaines infractions par district en 2004

Délit	Aigle	Aubonne	Avenches	Cossonay	Echallens	Grandson	La Vallée	Lausanne	Lavaux	Morges	Moudon	Nyon	Orbe	Oron	Payerne	Pays-d'Enhaut	Rolle	Vevey	Yverdon	Total	
<b>Total tableau</b>	<b>1643</b>	<b>305</b>	<b>264</b>	<b>554</b>	<b>472</b>	<b>358</b>	<b>179</b>	<b>15992</b>	<b>757</b>	<b>2666</b>	<b>482</b>	<b>2612</b>	<b>759</b>	<b>243</b>	<b>773</b>	<b>117</b>	<b>382</b>	<b>3702</b>	<b>2969</b>	<b>35230</b>	
Mort assassinat								1				1						1			3
Mort homicide	2					2		3					1		1			2	1		12
Mort stupefiant	1							3		1					1			2			8
Vol à l'arraché	3				2			136		9	3	6	1		2			31	8		201
Vol à la tire	26	12	5	6	4	2	1	1331	6	74	5	101	2	5	39	1	16	281	123		2040
Vol introd clandestin	113	19	9	38	32	34	5	656	47	165	27	147	41	11	35	17	21	204	166		1787
Vol par astuce	16	4	1	1			1	159	3	21	2	16	2	2	12		8	52	26		326
Vol par effraction	361	95	84	139	115	93	44	3759	200	756	128	719	210	73	153	25	109	845	581		8490
Vol simple	375	54	69	111	85	64	43	4055	129	488	79	488	129	47	152	33	81	768	534		7784
Vol véh cycle	96	14	24	36	26	21	9	500	31	178	12	284	30	21	85	8	25	213	410		2023
Vol véh cyclomoteur	17	4	9	7	6	2	2	74		17	23	30	11	5	9	3	6	30	26		281
Vol véh moto	8	2	2	2	5	1		167	7	16	2	30	4	3	10		2	23	15		299
Vol véh plaque	24	7	6	9	7	4	1	178	12	37	9	33	8	6	8	1	5	35	32		422
Vol véh auto	21	9	1	11	12	8	4	150	20	47	9	54	17	3	9	1	5	40	25		446

## 2.4 Principales infractions par commune en 2004 (Communes de plus de 5000 habitants )

article	description	Aigle	Bex	Blonay	Bussigny-près-Lausanne	Chavannes-près-Renens	Crissier	Ecublens VD	Epalinges	Gland	La Tour-de-Peilz	Lausanne	Le Mont-sur-Lausanne	Lutry	Montreux	Morges	Nyon	Ollon	Orbe	Payerne	Prilly	Pully	Renens	Vevey	Yverdon-les-Bains	Total	
111	Homicide meurtre		1					1				2							1	1				2		8	
112	Assassinats										1	1														2	
122	Lésions corporelles graves				1			1			1	5			5	1					1	1		2	1	4	23
123	Lésions corporelles simples	22	7	1	10	10	6	9	3	6	5	187	3	11	44	14	15	3	6	12	12	4	24	40	55	509	
126	Voies de fait	24	20	3	7	12	21	13	11	13	9	398	5	6	52	21	34	4	12	40	15	8	51	62	87	928	
129	Mise en danger vie d'autrui	1		1			1					7								2	2	1	1		1	17	
137	Appropriation illégitime	4	2			1	1	2	3		1	19			13	2	3	2	1	2	2	1	3	8	7	77	
138	Abus de confiance	1	1	1	1			1			1	35	1	1	3	2	3	1	3	1		1	2	4	11	74	
139	Vols et vols qualifiés	281	170	64	181	165	267	256	154	275	242	9845	136	219	974	614	824	178	121	415	306	353	490	1162	1776	19468	
140	Brigandage	2	4		4	2		3		1	2	228	1	2	13	4	6		1	4	3	6	5	8	18	317	
144	Dommmages à la propriété	89	45	19	72	47	81	86	27	83	57	1819	20	128	213	79	215	52	65	101	109	115	139	163	496	4320	
147	Utilisation fraud. ordinateur	3	1	1	2	1	1	1	4	1	4	178			25	17	8	1	2	5	11	1	15	39	31	352	
149	Filouterie d'auberge	2		1	3		1		1			4		4	1	2	1							2	3	25	
156	Extorsion chantage	6	2					1	4	2	1	21		1	4	3	6	1			2	2		19	5	80	
177	Injure	7	2				1		2	3	3	38		1	4	5	4		5	1	1	2	5	7	20	111	
179	Usage abusif inst tél	2			4		2	4				9		2	7	3		1	2	2	1	4	5	3	7	58	
180	Menaces	11	7	1	2	2	4	4	5	5	6	114	1	1	22	7	10	6	6	8	13	5	26	18	40	324	
221	Incendie intentionnel	3	1		3	4	3	1	1	1	3	94		6	6	7	12	2		6	2	7	3	4	17	186	
222	Incendie par négligence	1	4	1	3				1	2		56		1	5	3			2	4	3	1	3	5	7	102	
285	Menaces contre les fonctionnaires	2										24			1								1	1	3	32	
	<b>Total tableau</b>	<b>461</b>	<b>267</b>	<b>93</b>	<b>293</b>	<b>244</b>	<b>389</b>	<b>382</b>	<b>217</b>	<b>392</b>	<b>336</b>	<b>13084</b>	<b>167</b>	<b>379</b>	<b>1395</b>	<b>783</b>	<b>1142</b>	<b>252</b>	<b>227</b>	<b>605</b>	<b>483</b>	<b>511</b>	<b>775</b>	<b>1548</b>	<b>2588</b>	<b>27013</b>	

### 2.4.1 Détail de certaines infractions par commune, en 2004

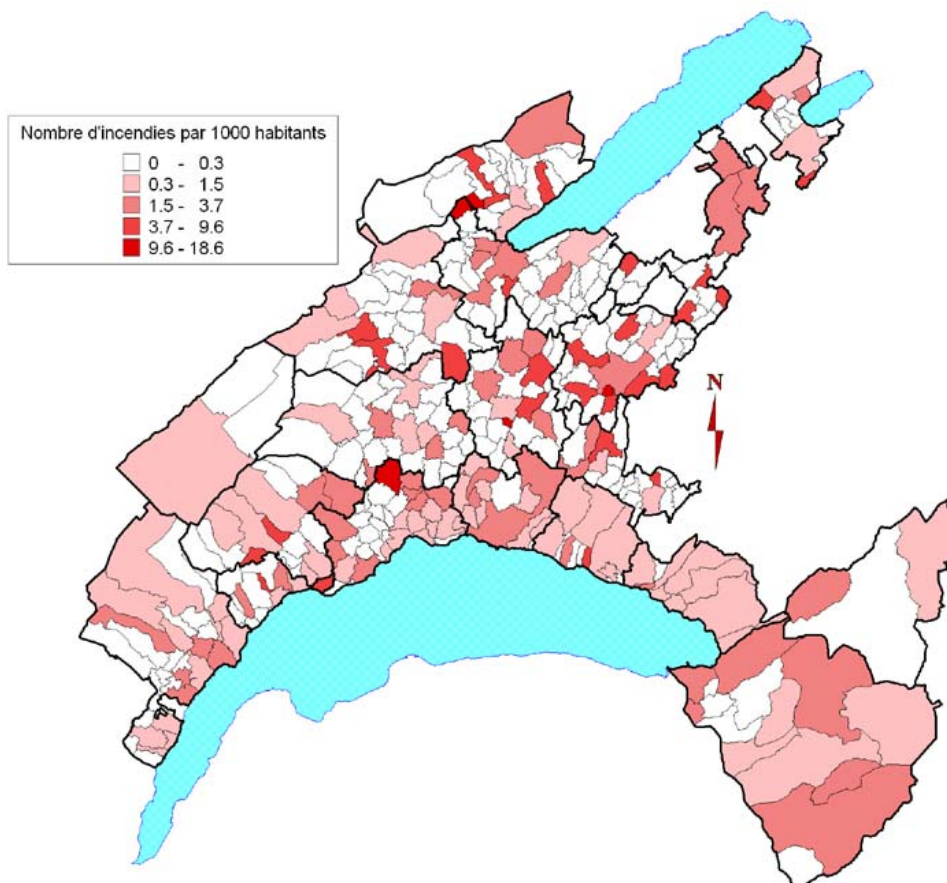
description	Aigle	Bex	Blonay	Bussigny-près-Lausanne	Chavannes-près-Renens	Crissier	Ecublens VD	Epalinges	Gland	La Tour-de-Peilz	Lausanne	Le Mont-sur-Lausanne	Lutry	Montreux	Morges	Nyon	Ollon	Orbe	Payerne	Prilly	Pully	Renens	Vevey	Yverdon-les-Bains	Total	
<b>Total tableau</b>	<b>461</b>	<b>267</b>	<b>93</b>	<b>293</b>	<b>244</b>	<b>389</b>	<b>382</b>	<b>217</b>	<b>392</b>	<b>336</b>	<b>13084</b>	<b>167</b>	<b>379</b>	<b>1395</b>	<b>783</b>	<b>1142</b>	<b>252</b>	<b>227</b>	<b>605</b>	<b>483</b>	<b>511</b>	<b>775</b>	<b>1548</b>	<b>2588</b>	<b>27013</b>	
Mort assassinat										1	1															2
Mort homicide		1						1			2							1	1					2		8
Mort stupefiant		1			1						2												1	2		7
Vol à l'arraché	2	1			3	1	2	1		1	124			15	1	5			2	3	3	3	3	14	8	189
Vol à la tire	11	2	1	7	5	28	5	6	4	8	1223	1	2	138	49	74	1	1	37	11	20	32	133	112	1911	
Vol introd clandesti	26	17	3	13	19	8	32	9	8	17	519	19	22	92	51	60	23	17	25	30	26	35	65	147	1283	
Vol par astuce	4	6		3		6	4	1		3	136	2	2	20	9	10		1	10	1	6	7	26	23	280	
Vol par effraction	112	47	22	83	72	83	66	53	134	100	2988	62	109	289	198	234	42	52	104	135	141	203	349	492	6170	
Vol simple	69	48	22	35	41	98	80	60	62	68	3498	24	50	293	203	249	86	32	125	91	106	132	333	459	6264	
Vol véh cycle	32	22	7	13	10	5	43	19	42	32	358	16	15	53	63	112	16	8	67	11	25	37	97	383	1486	
Vol véh cyclomoteur	3	10	3	1	1	3	6		4	2	53	1		6	7	14		3	5	7	4	5	15	18	171	
Vol véh moto	2	3	1	4	2	3			8	2	151	1	3	6	5	14	2	1	7	5	2	4	12	10	248	
Vol véh plaque	4	6	2	5	7	11	5	1	3	1	125	5	3	16	7	17	4	2	7	4	11	13	11	22	292	
Vol véh auto	4	4	1	10	4	8	5	1	10	4	105	5	10	11	1	16	3	3	3	5	2	15	16	17	263	

## 2.5 Incendies par commune en 2004

### Communes les plus touchées

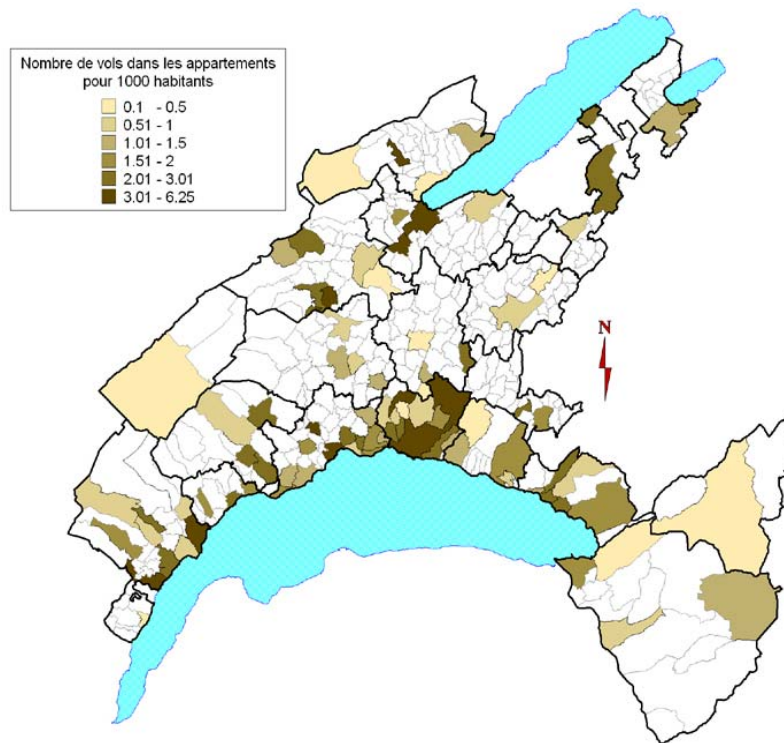
commune	autres	221	222	Total	commune	autres	221	222	Total
Lausanne	32	94	56	182	Chavannes-près-Renens	3	4		7
Yverdon-les-Bains	14	17	7	38	Ecublens VD	6	1		7
Montreux	11	6	5	22	St-Prex	3	3	1	7
Nyon	7	12		19	Gland	4	1	2	7
Payerne	7	6	4	17	Prangins	2	3	1	6
Vevey	8	4	5	17	Aigle	1	3	1	5
Morges	6	7	3	16	Echallens	3		2	5
Renens	8	3	3	14	St-Légier	4		1	5
Bex	8	1	4	13	La Tour-de-Peilz	2	3		5
Pully	5	7	1	13	Epalinges	2	1	1	4
Bussigny-près-Lausanne	7	3	3	13	Vullierens	1	3		4
Lutry	4	6	1	11	Bavois	4			4
Moudon	6	3	2	11	Vallorbe	3		1	4
Prilly	5	2	3	10	Mont-sur-Rolle	2	1	1	4
Villeneuve VD	3	4	2	9	Corseaux	1	2	1	4
Ollon	6	2		8	<b>Total tableau</b>	<b>182</b>	<b>205</b>	<b>111</b>	<b>498</b>
Crissier	4	3		7	<b>Total incendies</b>	<b>309</b>	<b>235</b>	<b>150</b>	<b>694</b>

CPS 221: incendies intentionnels  
 CPS 222: incendies par négligence  
 autres: incendies accidentels ou indéterminés

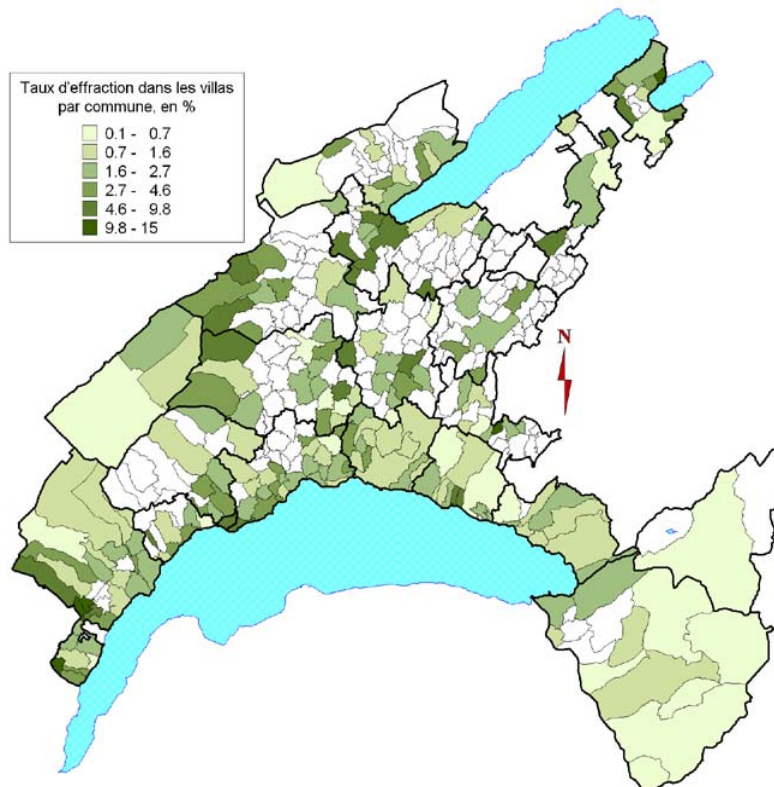


## 2.6 Vols par effraction en 2004 (Représentation géographique)

Nombre de vols dans les **appartements** pour 1000 habitants



Nombre de vols dans les **villas** pour 100 villas

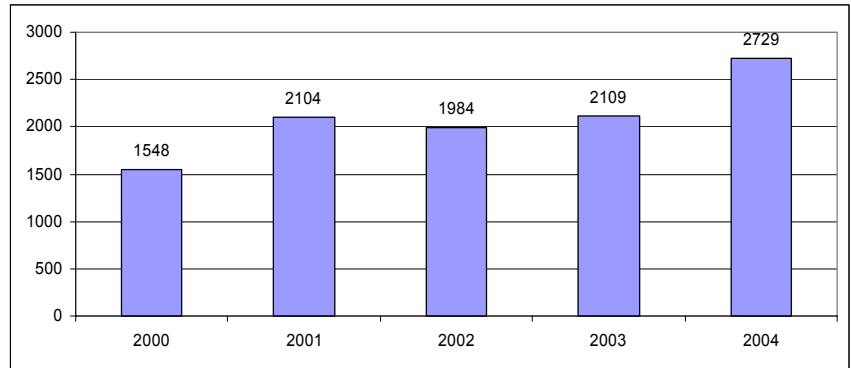


## 2.7 Vols par effraction dans les automobiles en 2004

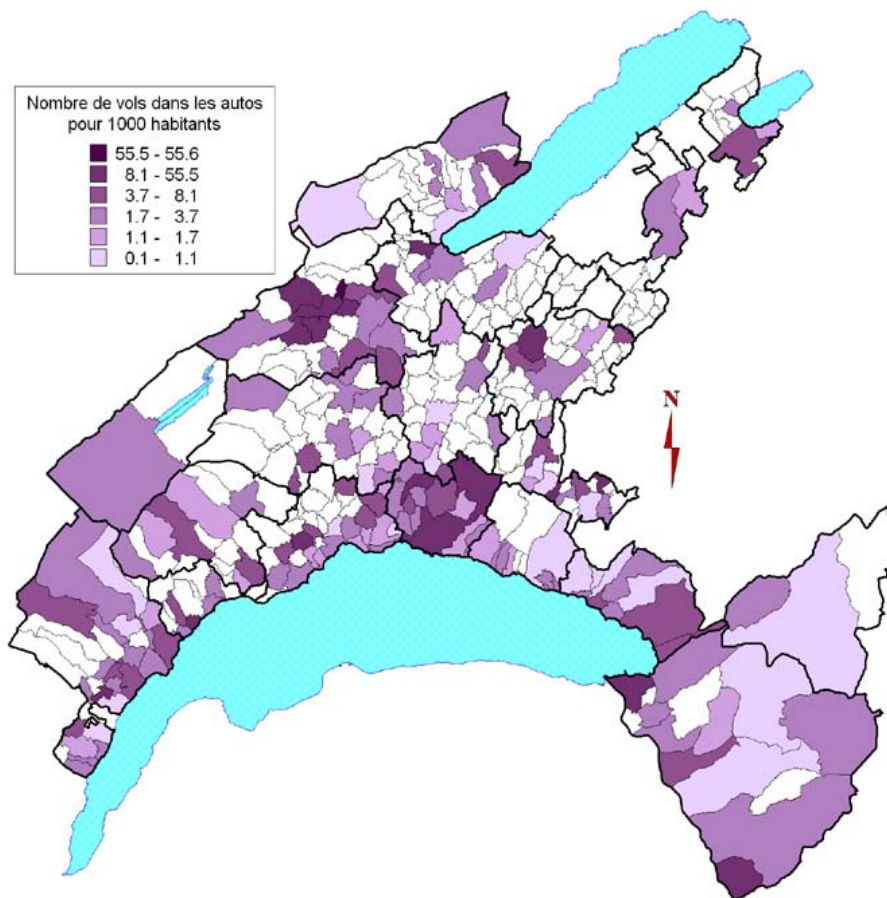
### Communes les plus touchées

commune	nombre de cas
Lausanne	1446
Montreux	110
Vevey	109
Nyon	84
Yverdon-les-Bains	69
Renens	45
Gland	40
Morges	34
La Tour-de-Peilz	33
Aigle	31
Bussigny-près-Lausanne	29
Le Mont-sur-Lausanne	27
Prilly	25
Crissier	23
Pully	21
Payerne	17
Ecublens VD	17
<b>Total tableau</b>	<b>2160</b>
<b>Total du canton</b>	<b>2729</b>

### Evolution du nombre de vols par effraction dans les autos.



### Nombre de vols par effraction dans les automobiles pour 1000 habitants (Représentation géographique)



### 3 Auteurs et victimes

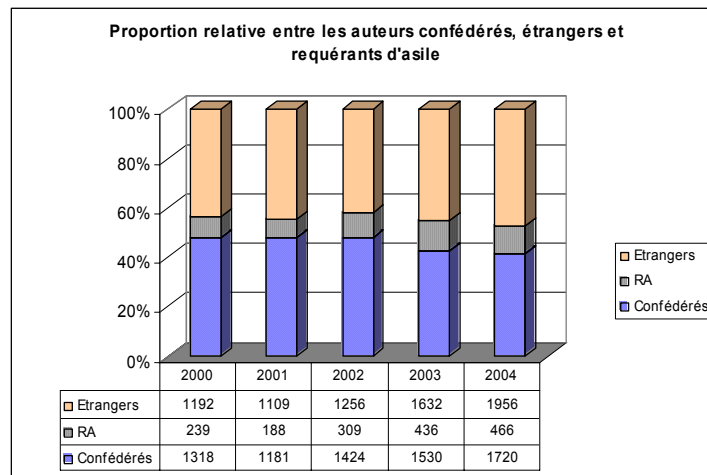
#### 3.1 Origine des auteurs 2000-2004

(Sans les auteurs relevant d'infractions à la loi sur les stupéfiants)

	2000		2001		2002		2003		2004	
	non-RA	RA	non-RA	RA	non-RA	RA	non-RA	RA	non-RA	RA
Suisse CH	1318		1181		1424		1530		1720	
Yougoslavie YU	171	80	148	53	199	56	276	63	279	41
Portugal P	197		190		178		229		284	
France F	147		167		164		239		230	
Italie I	123		118		127		148		167	
Algérie DZ	21	9	30	26	31	36	45	46	53	66
Espagne E	85		76		65		72		87	
Géorgie GZ		2	1	1	2	33	9	61	12	63
Congo RCB	23	11	29	12	31	10	40	10	46	23
Bosnie Herzégovine BA	25	14	19	13	38	28	30	23	50	17
Angola AO	12	13	10	6	12	13	21	20	32	20
Kosovo	11	5	5	6	11	1	9	3	46	6
Maroc MA	29	2	19	1	38	2	47	1	49	1
Roumanie R	20		15		17		29	12	47	3
Turquie TR	41	3	36	1	37	2	51	3	46	3
Moldavie MD	1					1	10	4	26	19
Macédoine MK	6		8		9	2	18	3	36	3
Tunisie TN	23	1	15		15	1	24	2	35	3
Russie RU	5	3	5	10	11	18	9	18	13	24
Pologne PL	9		6		16	1	24		26	
Croatie HR	17	1	11	2	17		10		25	
Brésil BR	19		12		14		22		24	
Bulgarie BG	1	1	3		3	10	1	2	15	9
Equateur EC	5		4		5		12	1	21	2
Chili RCH	28		21		19		22		22	
Arménie AM	2	20	1	8	5	5	2	22	5	14
Cameroun TC	10	1	8		11		9	2	16	3
indéfinie							1		19	
Irak IRQ	5	2	7	1	6	12	7	11	12	5
Somalie SP	3	15	8	4	13	9	10	10	11	6
Biélorussie BY		1		6	2	6	5	19	5	11
Albanie AL	10	10	9	4	5	2	4	6	8	5
Allemagne D	4		8		7		12		13	
Guinée GN	2	2	1	5		11	1	12		13

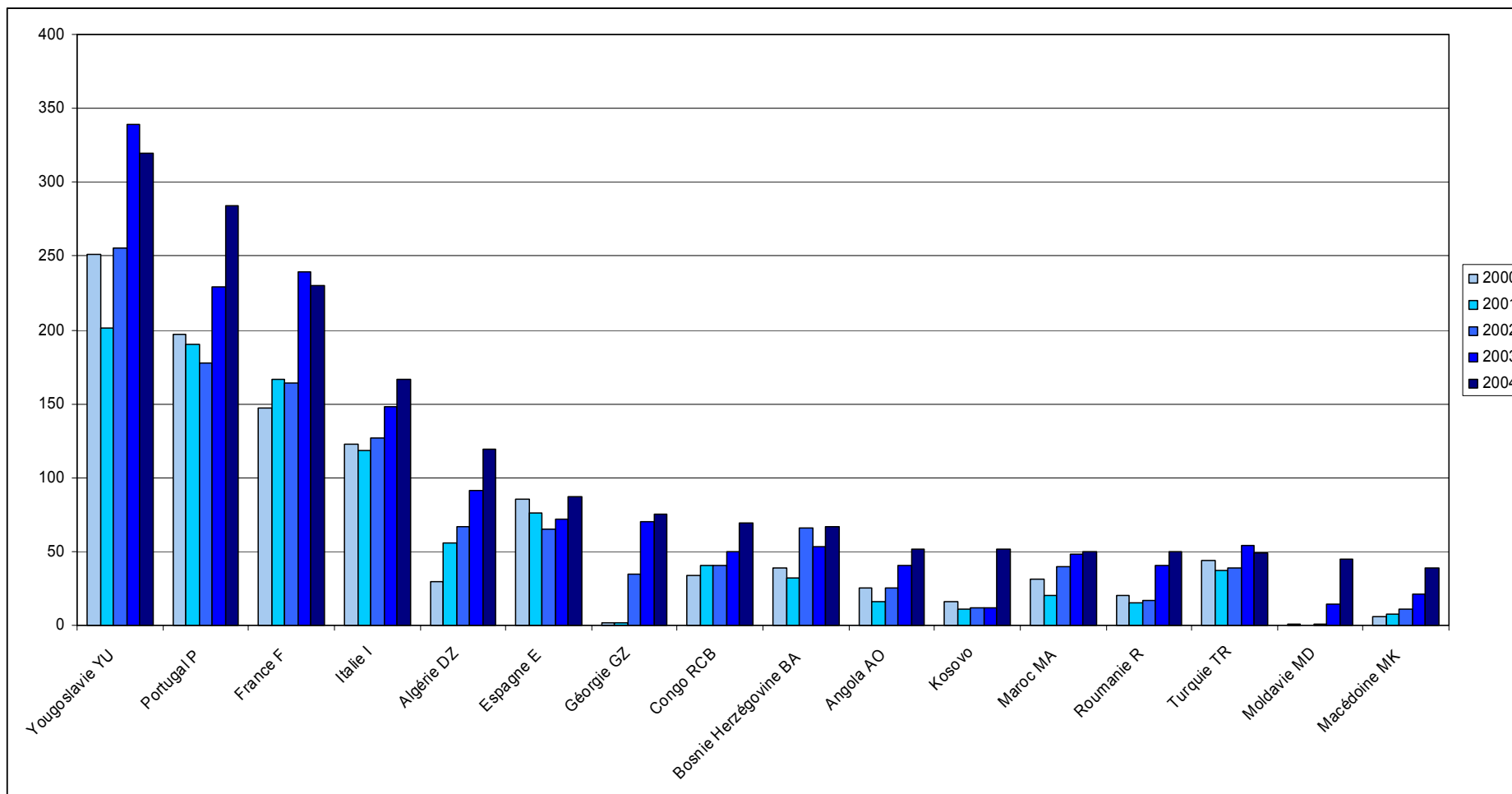
Les pays dont proviennent moins de 13 auteurs ne sont pas représentés dans le tableau.

RA: requérant d'asile





### 3.1.1 Principales origines des auteurs étrangers



Chaque auteur est comptabilisé une fois par année

### 3.2 Age des auteurs par origine

Chaque auteur est comptabilisé une fois dans l'année, sans les auteurs d'infractions à la loi fédérale sur les stupéfiants

nationalité	-14 ans	14 - 18	19 - 25	26 - 35	36 - 45	46 - 55	56 - 65	+ 65 ans	TOTAL
Suisse CH	92	514	355	265	222	140	88	44	1720
Yougoslavie YU	35	100	83	59	31	9	2	1	320
Portugal P	13	81	72	61	45	11	1		284
France F	7	30	86	54	31	11	9	2	230
Italie I	8	36	27	33	35	12	6	10	167
Algérie DZ	2	13	38	42	19	4		1	119
Espagne E	7	21	20	17	9	5	6	2	87
Géorgie GZ		8	25	34	6	2			75
Congo RCB	5	19	14	17	10	4			69
Bosnie Herzégovine BA	6	23	20	8	5	5			67
Angola AO	5	16	10	7	11	3			52
Kosovo	9	9	17	10	4	3			52
Maroc MA	4	5	13	18	9	1			50
Roumanie R		8	10	23	7	2			50
Turquie TR	4	17	10	7	10	1			49
Moldavie MD		24	12	8	1				45
Macédoine MK	2	14	8	7	5	2	1		39
Tunisie TN	1	5	9	9	10	2	2		38
Russie RU		4	10	17	5	1			37
Pologne PL		1	8	14	1	2			26
Croatie HR		8	7	6	2	2			25
Brésil BR	1	2	7	10	3	1			24
Bulgarie BG	4	8	5	4	2	1			24
Equateur EC	3	9	6	2	3				23
Chili RCH	1	8	5	5		3			22
Arménie AM		1	5	10	1	1	1		19
Cameroun TC	1	5	5	6	2				19
indéfinie	6	4	2	4	1		2		19
Irak IRQ	2	5	4	3	3				17
Somalie SP	1	6	6	4					17
Biélorussie BY		3	8	3	2				16
Albanie AL	1	4	5	2	1				13
Allemagne D		1	2	3	4		2	1	13
Guinée GN		2	10		1				13
Côte Ivoire CI	1	3	4	1	2				11
Afghanistan AFG		4	4	1		1			10
Belgique B		4	2	1		3			10
Cap Vert CV		2	4	3	1				10
Grande Bretagne GB		2	1	1	3	1	2		10
Lituanie LT		1	7	2					10
Azerbaïdjan AZ		1	3	4	1				9
Ethiopie ETH	1	2	4	2					9
Nigeria WAN			7	2					9
Palestine PAL		1	6	1	1				9
Sierra Leone WAL			8	1					9
Sri Lanka CL		1	2	2	4				9
Vietnam VN	1	3	3	1	1				9
Sénégal SN			3	4	1				8
Etats Unis USA		2	2		1	1	1		7
Guinée Bissau GW		2	4	1					7
Liban RL		2	2	2		1			7
Liberia LB			5	2					7
Ukraine UA		1	1	3	2				7
Total tableau	223	1045	996	806	518	235	123	61	4007
Total général	229	1076	1035	839	538	241	123	61	4142

### 3.3 Age des auteurs pour les principales infractions en 2004

(Sans les auteurs d'infractions à la loi fédérale sur les stupéfiants)

délit	-14 ans	14 - 18	19 - 25	26 - 35	36 - 45	46 - 55	56 - 65	+ 65 ans	TOTAL
111 Homicide meurtre		2	3	4		1	2		12
112 Assassinats					2	1			3
117 Homicide par négligence					1		1		2
122 Lésions corporelles graves	1	7	9	6	2	4			29
123 Lésions corporelles simples	10	131	102	55	38	16	6	3	361
126 Voies de fait	37	80	111	50	39	20	11	2	350
129 Mise en danger vie d'autrui	54		2	3		1	1		61
137 Appropriation illégitime			3	1		1	1		6
138 Abus de confiance			12	5	12	3	2		34
139 Vols et vols qualifiés	61	1162	971	841	361	79	17	8	3500
140 Brigandage	11	112	51	17	6				197
144 Dommages à la propriété	38	347	211	83	35	19	19	11	763
146 Escroquerie			10	18	13		4		45
147 Utilisation fraud. ordinateur	1	8	29	23	13	6			80
149 Filouterie d'auberge			7	6	5	1			19
150 Obtention fraud. d'une prestation		2	2	4	1				9
156 Extorsion chantage	8	32	8	2					50
173 Diffamation					1	1			2
177 Injure	4	16	17	6	6	2	2		53
179 Usage abusif inst tél	3	1	3		4	1			12
180 Menaces	12	30	30	27	18	23	7	1	148
186 Violation de domicile		4	7	4	5				20
187 Acte ordre sexuel (AOS) avec enfant	23	18	10	10	9	3	2	2	77
190 Viol			6	7	8	5	1	1	28
191 AOS s/personne sans discernement		2	2	2	2			1	9
194 Exhibitionnisme		2		6	3	4	2	1	18
197 Pornographie	1	2	3	9	17	1	1	1	35
198 Contravention c/intégrité sexuelle	4	5	9	9	7		2	1	37
221 Incendie intentionnel	7	15	10	4	1	4			41
222 Incendie par négligence	9	18	12	33	30	15	17	16	150
285 Menaces contre les fonctionnaires		3	14	12	2	2		1	34

1 auteur est comptabilisé une fois par type d'infraction commise.

### 3.4 Répartition par tranche d'âge des victimes ou plaignants pour les principales infractions en 2004

délit	-14 ans	14 - 18	19 - 25	26 - 35	36 - 45	46 - 55	56 - 65	+ 65 ans	TOTAL
111 Homicide meurtre		1	4	6		2	1		14
112 Assassinats				2	3		1	1	7
117 Homicide par négligence	1		1		1			1	4
122 Lésions corporelles graves	1	2	6	9	5	6			29
123 Lésions corporelles simples	30	91	172	157	124	73	28	12	687
126 Voies de fait	57	91	232	336	284	153	45	33	1231
129 Mise en danger vie d'autrui	3	5	10	13	8	10	4	2	55
137 Appropriation illégitime	1	6	17	24	25	18	10	10	111
138 Abus de confiance		4	9	21	27	19	11	10	101
139 Vols et vols qualifiés	180	1018	3189	4865	5855	4754	3033	2311	25205
140 Brigandage	8	81	92	49	41	28	25	29	353
144 Dommages à la propriété	2	37	498	1168	1430	1491	1019	319	5964
146 Escroquerie	1		6	21	28	21	14	24	115
147 Utilisation fraud. ordinateur		3	53	74	75	58	50	78	391
149 Filouterie d'auberge				7	11	11	6	2	37
150 Obtention fraud. d'une prestation		1	10	14	19	12	12	2	70
156 Extorsion chantage	8	44	20	3	7	4	3		89
173 Diffamation			4	10	11	8	2		35
174 Calomnie				1	2				3
177 Injure		4	23	45	38	20	17	7	154
179 Usage abusif inst tél	1	1	15	24	21	20	6	3	91
180 Menaces	6	12	65	143	116	82	32	10	466
186 Violation de domicile			8	16	12	14	7	5	62
187 Acte ordre sexuel (AOS) avec enfant	112	56	2			1		1	172
190 Viol		8	14	24	12	1	3	1	63
191 AOS s/personne sans discernement		3	4	6	3			2	18
194 Exhibitionnisme		8	8	14	6	5	4	5	50
197 Pornographie	2	2		6	8		1		19
198 Contravention c/intégrité sexuelle	4	21	16	14	11	6	1	1	74
221 Incendie intentionnel		4	15	41	66	76	48	22	272
222 Incendie par négligence	4	3	6	21	44	37	26	26	167
242 Mise en circulation de fausse monnaie			1						1
285 Menaces contre les fonctionnaires			10	42	4	3	1		60

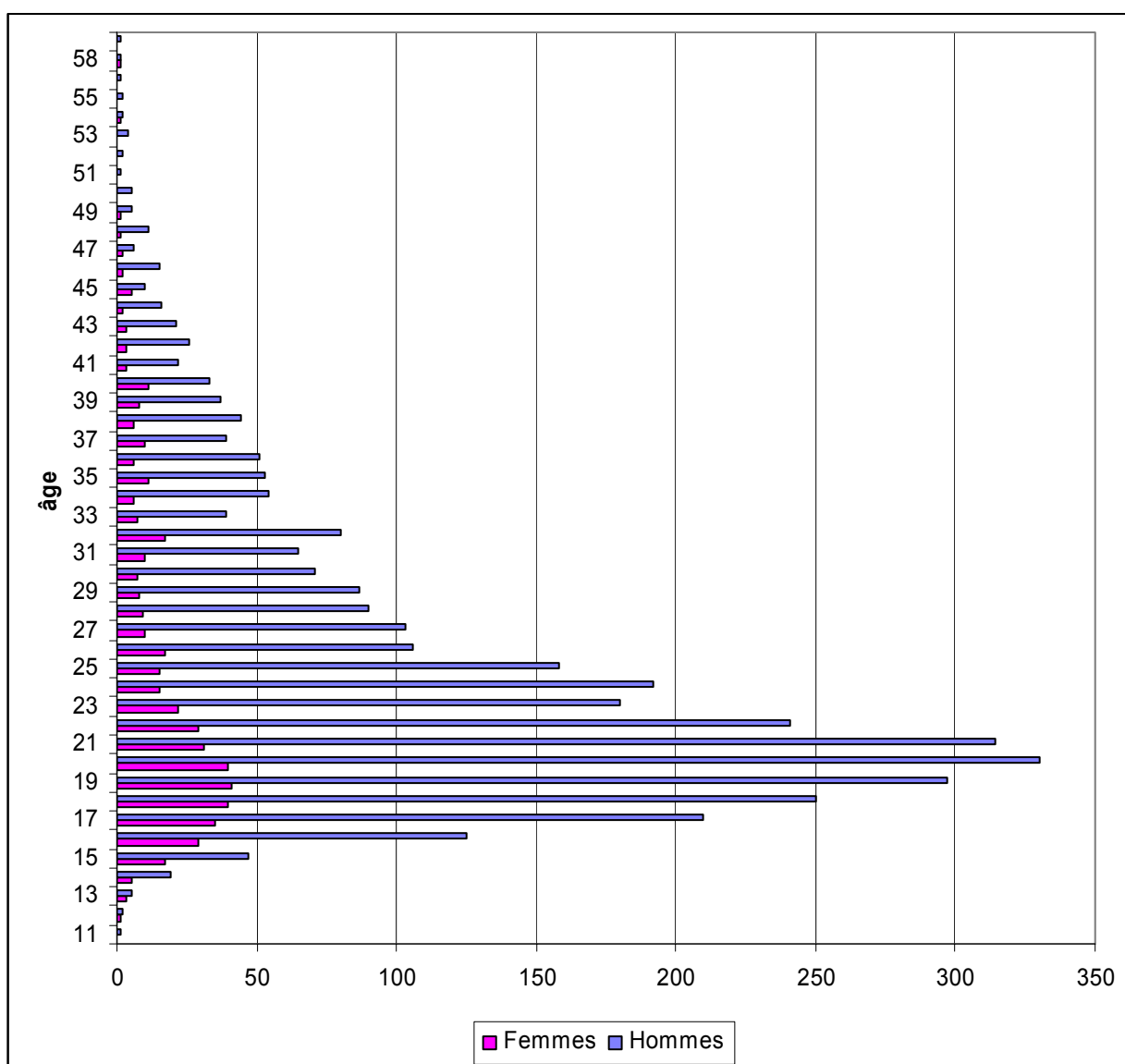
## 4 Stupéfiants en 2004

### 4.1 Personnes dénoncées par classe d'âge et sexe

	Hommes	Femmes	Total
Mineurs	409	90	499
Majeurs	3066	130	3196
<b>Total</b>	<b>3475</b>	<b>220</b>	<b>3695</b>

#### Représentation de l'âge des contrevenants

1 auteur interpellé à plusieurs reprises est compté une seule fois



## 4.2 Délinquance parallèle

Auteurs d'infraction à la loi sur les stupéfiants dénoncés pour d'autres délits dont:

Délit	nombre	Délit	nombre
vol à l'étalage	584	vol d'usage	29
vol simple	217	voies de fait	27
vol par effraction	150	menace	27
dommage à la propriété	72	rupture de ban	16
lésions corporelles	61	blanchiment	15
recel	46	vol à la tire	13
vol par introduction clandestine	42	injure	11
brigandage	38	vol à l'arrache	11
violation de domicile	38	acte ordre sexuel	11

## 4.3 Marchandises et numéraires séquestrés

Produits	Police Cantonale Vaudoise	Police municipale Lausanne	Totaux
Cannabis (kg)	586.70	92.30	679
Plants de chanvre (pces)	7218	0	7218
Ecstasies (pces)	1050	762	1812
Amphetamines et mét. (pces)	112	0	112
Cocaïne (kg)	6.3	4.6	10.9
Héroïne (kg)	6.9	2.3	9.2
Khat (kg)	125	0	125
Saisies d'argent en CHF	SFr. 545'000.00	SFr. 457'300.00	SFr. 1'002'300.00

## 4.4 Morts par surdose

	Hommes	Femmes	Total
Morts par surdose	6	2	8

### 4.5 Origine des auteurs d'infraction à la loi sur les stupéfiants en 2004

Consommateurs		Trafiquants-consommateurs		Trafiquants non-consommateurs	
Pays	Total	Pays	Total	Pays	Total
Suisse CH	2331	Suisse CH	155	Guinée GN	24
France F	512	Guinée GN	51	Sierra Leone WAL	14
Portugal P	229	Sierra Leone WAL	34	Liberia LB	13
Italie I	197	Algérie DZ	25	Guinée Bissau GW	9
Algérie DZ	102	Italie I	25	Irak IRQ	8
Espagne E	86	Liberia LB	22	Suisse CH	8
Yougoslavie YU	72	France F	19	Soudan SUD	7
Guinée GN	54	Mali RMM	17	Nigeria WAN	7
Sierra Leone WAL	42	Côte Ivoire CI	17	Côte Ivoire CI	6
Géorgie GZ	41	Guinée Bissau GW	14	Turquie TR	6
Turquie TR	35	Soudan SUD	13	Albanie AL	5
Maroc MA	31	Mauritanie RIM	12	Mauritanie RIM	5
Liberia LB	29	Irak IRQ	11	Mali RMM	4
Bosnie Herzégovine BA	29	Portugal P	11	Yougoslavie YU	4
Congo RCB	27	Nigeria WAN	9	Italie I	4
Grande Bretagne GB	26	Turquie TR	8	Burundi RU	3
Chili RCH	25	Albanie AL	8	Brésil BR	3
Côte Ivoire CI	23	Bosnie Herzégovine BA	7	Kosovo	2
Mali RMM	23	Yougoslavie YU	6	Guinée	2
Russie RU	19	Congo RCB	4	Congo RCB	2
Tunisie TN	19	Espagne E	4	Zimbabwe RSB	2
Brésil BR	19	Cameroun TC	4	France F	2
Somalie SP	15	Gambie WAG	3	Ruanda RWA	2
Guinée Bissau GW	14	Burundi RU	3	Algérie DZ	2
Allemagne D	14	Brésil BR	3	Macédoine MK	1
Belgique B	13	Kosovo	3	Libéria	1
Angola AO	12	Maroc MA	3	Liban RL	1
Soudan SUD	11	Palestine PAL	3	Kenya EAK	1
Colombie CO	10	Guinée Equatorial GQ	2	Allemagne D	1
Pays Bas NL	10	Guinée	2	Syrie SYR	1
indéterminé	10	Benin RPB	2	Tanzanie EAT	1
Macédoine MK	10	Zimbabwe RSB	2	Maurice MS	1
Irak IRQ	9	Tunisie TN	2	Gambie WAG	1
Mauritanie RIM	9	Macédoine MK	2		
Canada CDN	9	Ruanda RWA	2		
Palestine PAL	8	Tanzanie EAT	1		
Etats Unis USA	8	Maurice MS	1		
Nigeria WAN	8	Sénégal SN	1		
Gambie WAG	7	Russie RU	1		
Tchéquie CZ	7	Etats Unis USA	1		
indét.	7	Libéria	1		
Sénégal SN	7	Liban RL	1		
Sri Lanka CL	6	Allemagne D	1		
Liban RL	5	Gabon GA	1		
Ukraine UA	5	Kenya EAK	1		
Ethiopie ETH	5	Ethiopie ETH	1		
Perou PE	4	Angola AO	1		
Iran IR	4	indéterminé	1		
Croatie HR	4	Chili RCH	1		
Zaire CGO	4	indét.	1		
Pologne PL	4	Syrie SYR	1		
Autriche A	4	Inde IND	1		
Afghanistan AFG	4	Cap Vert CV	1		
Equateur EC	4	Somalie SP	1		
Albanie AL	4	Slovénie SI	1		
		Biélorussie BY	1		

pays des consommateurs les plus représentés.

## **Glossaire**

<b>Brigandage</b>	Vol en exerçant sur la victime des violences sous quelque forme que ce soit ou en la menaçant d'un danger imminent pour sa vie ou son intégrité corporelle ou encore en la mettant de toute autre manière hors d'état de résister.
<b>Lésions corporelles graves</b>	Blessure intentionnelle entraînant une mise en danger de la vie, une mutilation ou une atteinte importante ou permanente pour la santé physique ou mentale d'une personne entraînant une incapacité de travail, ou encore qui lui aura causé une infirmité, une maladie mentale ou l'aura défigurée.
<b>Lésions corporelles simples</b>	Atteinte passagère à l'intégrité corporelle ou à la santé nécessitant un traitement médical.
<b>Voies de fait</b>	Atteinte insignifiante à l'intégrité corporelle, telles gifles, bousculades, ne laissant que des traces passagères et ne nécessitant pas de traitement médical.
<b>Vol à la tire</b>	Soustraction malicieuse d'un bien qu'une personne porte sur elle, par exemple un sac à main ou porte-monnaie.
<b>Vol d'usage</b>	Vol d'un véhicule pour en faire usage.
<b>Appropriation illégitime</b>	S'approprier une chose mobilière appartenant à autrui et tombé en sa possession fortuitement ou indépendamment de sa volonté. S'approprier un objet trouvé par exemple.
<b>Utilisation frauduleuse d'un ordinateur</b>	Effectuer des retraits d'argent dans un distributeur de billets ou faire des achats dans des commerces au moyen d'une carte bancaire ou de crédit volée ou falsifiée.
<b>Obtention frauduleuse d'une prestation</b>	Obtenir une prestation sans bourse délier en sachant qu'elle n'est fournie que contre paiement. Circuler sans titre de transport ou téléphoner au moyen d'un appareil volé par exemple.
<b>Usage abusif d'une installation de communication</b>	Importuner une personne à de nombreuses reprises sur un raccordement fixe ou sur un téléphone portable à toutes heures du jour ou de la nuit
<b>Racket</b>	User de menaces ou de violences pour contraindre une personne à accorder un avantage pécuniaire ou à remettre de lui-même tout ou partie de ses biens.