



# CRIPOL 2005

STATISTIQUE POLICIÈRE DE LA CRIMINALITÉ  
DANS LE CANTON DE VAUD

**ANNÉE 2005**

## Table des matières

1 Brève synthèse de la criminalité en 2005 .....	3
1.1 Infraction CPS 2001-2005 total/dont réalisé .....	5
1.2 Principales infractions selon le CPS de 1996 à 2005 .....	7
1.2.1 Tableau des données (prise en compte du total) .....	7
1.2.2 Représentation graphique art. 123, 126, 140 et 180 .....	8
1.2.3 Représentation graphique art. 144, 156 et 177 .....	9
1.2.4 Infractions relevant de la violence conjugale en 2005 .....	10
1.2.5 Infractions contre les mœurs .....	11
1.3 Vols en général (comparaison 2001-2005) .....	12
1.3.1 Vols divers .....	12
1.3.2 Agressions avec armes à feu ou arme blanche .....	12
1.3.3 Cambriolages .....	13
1.3.4 Vols de véhicules .....	14
2 Répartition géographique des infractions en 2005 .....	15
2.1 Nombre d'infractions par district, commune .....	15
2.2 Répartition par district du total des infractions en 2005 .....	16
2.3 Principales infractions par district en 2005 .....	17
2.3.1 Détail de certaines infractions par district en 2005 .....	18
2.4 Principales infractions par commune en 2005 .....	19
2.4.1 Détail de certaines infractions par commune, en 2005 .....	20
2.5 Incendies par commune en 2005 .....	21
2.6 Vols par effraction en 2005 .....	22
2.7 Vols par effraction dans les automobiles en 2005 .....	23
3 Auteurs et victimes .....	24
3.1 Origine des auteurs 2001-2005 .....	24
3.1.1 Principales origines des auteurs étrangers .....	25
3.2 Age des auteurs par origine .....	26
3.3 Age des auteurs pour les principales infractions en 2005 .....	27
3.4 Répartition par tranche d'âge des victimes ou plaignants pour les principales infractions en 2005 .....	28
4 Stupéfiants en 2005 .....	29
4.1 Personnes dénoncées par classe d'âge et sexe .....	29
4.2 Délinquance parallèle .....	30
4.3 Marchandises et numéraires séquestrés .....	30
4.4 Morts par surdose .....	30
4.5 Origine des auteurs d'infraction à la loi sur les stupéfiants en 2005 .....	31
Glossaire .....	32

## 1 Brève synthèse de la criminalité en 2005

### Infractions totales :

On dénombre 34'706 infractions (sans les infractions LStup) durant l'année 2005 contre 36'124 infractions en 2004, soit une diminution de **3.9%** par rapport à l'année précédente. Malgré une baisse par rapport à l'année précédente, le nombre d'infractions enregistrées en 2005 est supérieure à ceux des années 2001, 2002 ou 2003.

### Voies de fait, lésions corporelles, injures et menaces :

Après l'augmentation importante des voies de fait entre 2003 et 2004, presque entièrement expliquée par la poursuite d'office des **violences conjugales**, la progression se poursuit en 2005 (+ 11%), en partie due à cette modification du code pénal.

En revanche, l'introduction de ces dispositions légales n'a pas influencé de manière significative l'importante augmentation des **lésions corporelles** (simples et graves) : 697 cas en 2004 ; 820 cas en 2005 (+ 18% ou + 127 cas). En 2005, 72 cas de lésions corporelles sont liés à la violence conjugale (81 cas en 2004).

L'analyse sur ces 10 dernières années des infractions liées à la violence montre que celles-ci ont plus que doublé.

### Vols avec violence, brigandages et vols à l'arraché :

Après une forte augmentation des brigandages en 2004 (+ 118 cas), une légère baisse a été constatée en 2005 (- 10 cas) par rapport à l'année précédente.

La diminution a été plus marquée pour les vols à l'arraché (- 26% entre 2004 et 2005).

Le nombre d'agression avec usage d'une arme à feu ou arme blanche a également diminué entre 2004 et 2005 (- 27 cas). Toutefois le nombre de cas enregistrés en 2005 reste supérieur aux cas annoncés en 2002 ou 2003.

### Cambriolages :

Les cambriolages de commerces ont diminué de 6% entre 2004 et 2005, soit 167 cas de moins. La tendance pour les cambriolages d'habitations est également à la baisse (- 8%) avec 276 cas de moins qu'en 2004.

### Escroqueries :

Le nombre d'escroqueries a fortement augmenté avec 164 cas enregistrés contre 115 l'année précédente (+ 43%).

### Utilisation frauduleuse d'un ordinateur :

Une augmentation de 29% a été observée en 2005 (+ 123 cas).

### Vols à la tire :

Le nombre de vols à la tire est revenu à la valeur observée en 2003, soit 1402 cas en 2005 contre 2045 cas en 2004 et 1371 cas en 2003.

### Vols dans les véhicules :

Les vols dans les véhicules ont baissé en 2005 (- 16%) par rapport à l'année précédente, mais ils sont toujours supérieurs de près de 200 cas à l'année 2003.

### Vols d'usage de véhicules :

Le nombre de **vols d'usage d'automobiles** est stable durant les trois dernières années avec environ 420 cas annuellement.

### Domages à la propriété :

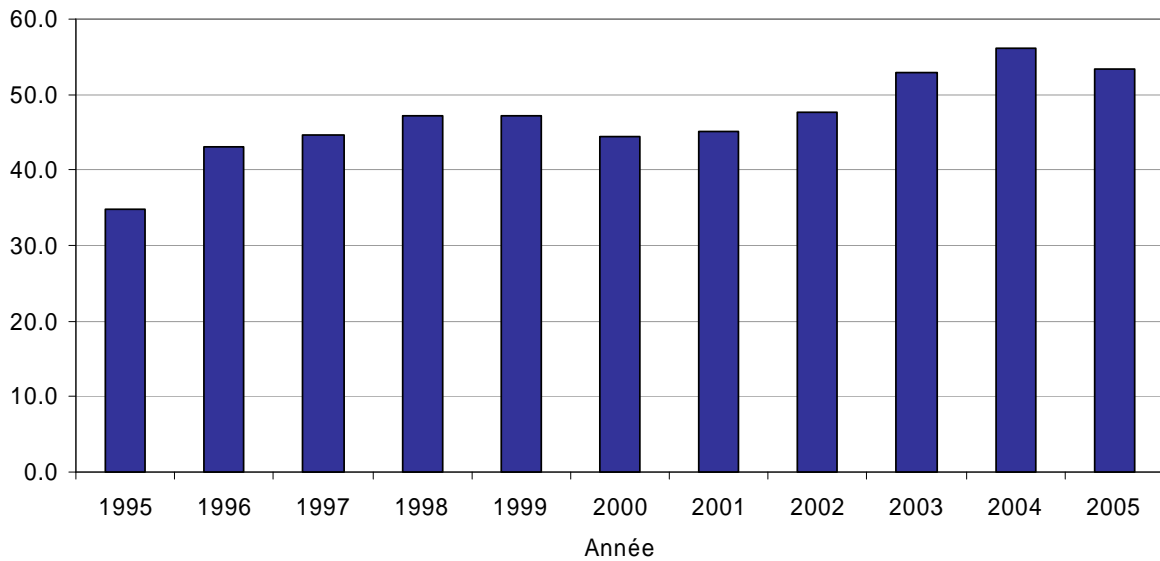
Le nombre de cas enregistrés a continué de croître légèrement en 2005. 6030 cas ont fait l'objet d'une plainte en 2005, soit une augmentation de 1% par rapport à 2004.

*En moyenne, en 2005 dans le canton de Vaud, il y a eu :*

Un homicide, meurtre ou assassinat	tous les 30 jours
Une lésion corporelle grave	tous les 13 jours
Une lésion corporelle simple	toutes les 11 h 04 min
Une voie de fait	toutes les 6 h 40 min
Un viol ou contrainte sexuelle	tous les 3,6 jours
Un brigandage	tous les 1,1 jours
Un cambriolage d'habitation	toutes les 2 h 36 min
Un cambriolage de commerce	toutes les 3 h 23 min
Un vol d'automobile	toutes les 21 heures
Un vol en général	toutes les 23 minutes
Un dommage à la propriété	toutes les 1 h 27 min



**Nombre d'infractions pour 1000 habitants dans le canton de Vaud**



Année	1995	1996	1997	1998	1999	2000	2001	2002	2003	2004	2005
Infractions	20'923	26'004	26'977	28'711	28'860	27'333	28'109	29'857	33'706	36'105	34'706
Habitants*	602'172	603'156	604'440	607'879	612'276	615'978	621'784	627'933	635'850	644'097	650'791
Nb Infractions / 1000 habitants	34.7	43.1	44.6	47.2	47.1	44.4	45.2	47.5	53.0	56.1	53.3

\* source SCRIS

**Indications techniques :**

Les statistiques présentées sont extraites de la base de données (Zephyr) des affaires enregistrées par la police cantonale. Seuls les délits ayant eu lieu et parvenus à la connaissance de la police entre le 1.1.2005 et le 31.12.2005 et saisis avant le 10 mars 2006 sont présentés. La qualification pénale est effectuée par la police. En cas de cumul d'infractions, seule la plus grave est comptabilisée. Les chiffres des années précédentes ont été révisés.

### 1.1 Infraction CPS 2001-2005 total/dont réalisé

		10.03.2002		10.03.2003		10.03.2004		10.03.2005		10.03.2006		Evolution du total		
		2001		2002		2003		2004		2005		M**	M - 2005	2004-2005
		Total	dont réalisé	Total	dont réalisé	Total	dont réalisé	Total	dont réalisé	Total	dont réalisé			
<b>VIE</b>														
111	Homicide meurtre	10	4	18	8	9	4	13	4	10	3	12.5	*	*
112	Assassinats	2	1	4	3	5	2	2	0	2	1	3.3	*	*
117	Homicide par négligence	1	1	1	1	1	1	4	4	1	1	1.8	*	*
122	Lésions corporelles graves	10	10	20	20	18	18	29	27	29	27	19.3	*	*
123	Lésions corporelles simples	397	388	521	513	656	649	668	657	791	774	560.5	41%	18%
126	Voies de fait	417	404	487	480	685	673	1184	1168	1315	1302	693.3	90%	11%
129	Mise en danger vie d'autrui	23	23	33	31	33	33	54	54	33	33	35.8	*	*
<b>PATRIMOINE</b>														
137	Appropriation illégitime	94	92	92	90	90	88	110	109	70	68	96.5	-27%	-36%
138	Abus de confiance	95	89	93	88	116	114	98	97	96	92	100.5	-4%	-2%
139	Vols et vols qualifiés y.c. vols d'usage	19823	17621	20553	18338	24138	21733	25155	22369	23040	20480	22417.3	3%	-8%
140	Brigandage	168	148	215	195	224	206	342	315	332	307	237.3	40%	-3%
144	Dommmages à la propriété	5322	5297	5763	5731	5516	5478	5955	5919	6030	5980	5639.0	7%	1%
146	Escroquerie	79	67	110	97	98	89	115	96	164	141	100.5	63%	43%
147	Utilisation fraud. Ordinateur	376	337	319	277	377	320	387	329	500	422	364.8	37%	29%
149	Filouterie d'auberge	30	30	45	45	66	61	37	36	50	50	44.5	*	*
150	Obtention fraud. d'une prestation	7	6	11	11	32	31	70	67	159	158	30.0	430%	127%
151	Atteinte malicieuse intérêt pécuniaire	5	5	5	5	2	2	1	1	12	10	3.3	*	*
156	Extorsion chantage, racket	72	63	86	74	83	68	88	71	76	58	82.3	-8%	-14%
157	Usure	2	2	3	3	13	12	6	6	5	5	6.0	*	*
<b>DELITS CONTRE L'HONNEUR</b>														
173	Diffamation	22	21	31	31	26	24	33	32	29	29	28.0	*	*
174	Calomnie	1	1	6	6	7	7	3	3	6	6	4.3	*	*
177	Injure	90	88	103	103	148	145	151	149	151	148	123.0	23%	0%
179	Usage abusif inst tél	67	65	94	91	86	81	90	87	125	122	84.3	48%	39%

(Légende: voir page suivante)

Note: l'augmentation des infractions liées aux articles 123 et 126 du code pénal suisse est due, dans une grand partie, à la modification du code pénal entrée en vigueur le 1.4.2004, relative à la poursuite d'office des infractions en rapport avec la violence conjugale.

## BULLETIN DE LA STATISTIQUE ANNUELLE 2005

		Clôture saisie : 10.03.2002		10.03.2003		10.03.2004		10.03.2005		10.03.2006		Evolution du total		
		2001		2002		2003		2004		2005		M**	M - 2005	2004-2005
		Total	dont réalisé	Total	dont réalisé	Total	dont réalisé	Total	dont réalisé	Total	dont réalisé			
<b>CRIMES, DELITS C/LA LIBERTE</b>														
180	Menaces	244	241	335	329	356	353	459	453	451	440	348.5	29%	-2%
183	Séquestration et enlèvement	4	2	4	4	4	4	2	1	8	7	3.5	*	*
186	Violation de domicile	28	26	43	43	53	52	61	58	69	68	46.3	49%	13%
<b>CRIMES OU DELITS CONTRE LA FAMILLE</b>														
220	Enlèvement de mineurs	5	5	8	7	6	5	7	3	10	8	6.5	*	*
<b>CRIMES OU DELITS/DANGER COLLECTIF</b>														
221	Incendie intentionnel	149	144	205	201	243	235	236	228	267	263	208.3	28%	13%
222	Incendie par négligence	121	121	152	152	119	119	151	151	156	154	135.8	15%	3%
223	Explosion	3	3	3	3	5	5	0	0	2	2	2.8	*	*
<b>CRIMES, DEL. C/COMMUNIC.PUBLIQUES</b>														
238	Entrave au service des chemins de fer	16	16	7	7	6	6	13	13	9	9	10.5	*	*
239	Entrave au service d'intérêt général	2	2	1	1	1	1	2	1	0	0	1.5	*	*
<b>CRIMES, DELITS/AUTORITE PUBLIQUE</b>														
285	Menaces contre les fonctionnaires	23	23	11	11	9	9	33	33	45	45	19.0	*	*
<b>CRIMES OU DELITS/ADM. DE LA JUSTICE</b>														
304	Induction de la justice en erreur	13	13	19	19	21	20	27	27	15	14	20.0	*	*
<b>Total (tableau)</b>		27721	25359	29401	27018	33252	30648	35586	32568	34058	31227	31490	8%	-4%
<b>Total (tous délits)</b>		28109	25703	29857	27430	33704	31056	36124	33055	34706	31813	31948.5	9%	-4%

\* pourcentage non-significatif

M\*\* : Moyenne 2001 - 2004 y.c. tentatives

M - 2005 : Evolution entre moyenne et 2005. \* sans valeur: pourcentage non-significatif

2004-2005 : Evolution entre 2004 et 2005 \*sans valeur: pourcentage non-significatif

dont réalisé : infractions sans les tentatives ni les retraits de plainte

Total : infractions avec les tentatives et les retraits de plainte

## 1.2 Principales infractions selon le CPS de 1996 à 2005

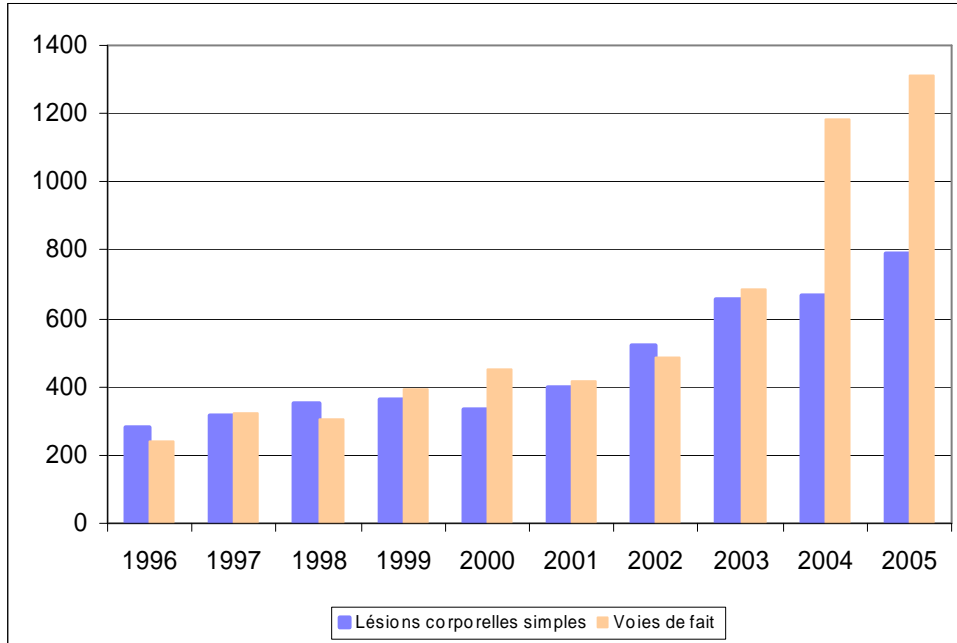
## 1.2.1 Tableau des données (prise en compte du total)

CPS	Délit	1996	1997	1998	1999	2000	2001	2002	2003	2004	2005	Moy 96-02	Moy 03-05	Evolution 96-02 / 03-05
111	Homicide meurtre	11	12	13	15	14	10	18	9	13	10	13.3	10.7	*
112	Assassinats	1	1	3	1	2	2	4	5	2	2	2.0	3.0	*
122	Lésions corporelles graves	18	11	8	18	14	10	20	18	29	29	14.1	25.3	*
123	Lésions corporelles simples	281	318	350	364	335	397	521	656	668	791	366.6	705.0	92%
126	Voies de fait	238	321	305	392	450	417	487	685	1184	1315	372.9	1061.3	185%
129	Mise en danger vie d'autrui	28	25	27	27	21	23	33	33	54	33	26.3	40.0	*
137	Appropriation illégitime	99	99	92	99	53	94	92	90	110	70	89.7	90.0	0%
138	Abus de confiance	100	89	77	90	82	95	93	116	98	96	89.4	103.3	16%
139	Vols et vols qualifiés	20451	20832	21614	20751	19422	19823	20553	24138	25155	23040	20492.3	24111.0	18%
140	Brigandage	115	155	133	136	146	168	215	224	342	332	152.6	299.3	96%
144	Dommages à la propriété	3592	3934	4643	5432	5277	5322	5763	5516	5955	6030	4851.9	5833.7	20%
147	Utilisation fraud. ordinateur			224	292	283	376	319	377	387	500	298.8	421.3	41%
149	Filouterie d'auberge	49	40	25	32	51	30	45	66	37	50	38.9	51.0	*
156	Extorsion chantage	41	53	72	76	63	72	86	83	88	76	66.1	82.3	24%
177	Injure	25	39	35	51	59	90	103	148	151	151	57.4	150.0	161%
179	Usage abusif inst tél	45	38	43	46	44	67	94	86	90	125	53.9	100.3	86%
180	Menaces	148	164	164	161	174	244	335	356	459	451	198.6	422.0	113%
221	Incendie intentionnel	109	105	109	164	141	149	205	243	236	267	140.3	248.7	77%
222	Incendie par négligence	80	84	106	91	93	121	152	119	151	156	103.9	142.0	37%
285	Menaces contre les fonctionnaires	6	9	15	11	14	23	11	9	33	45	12.7	29.0	*

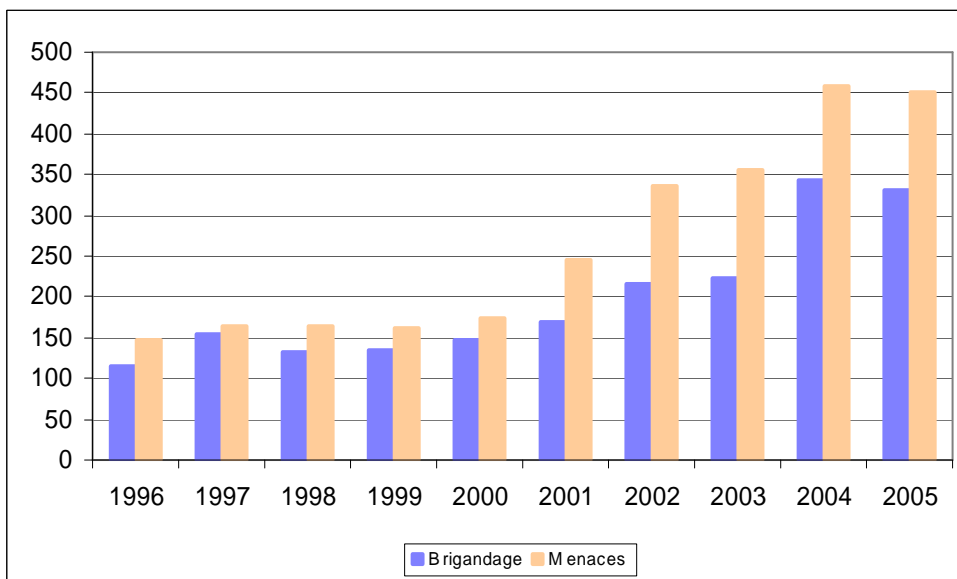
\* pourcentage non-significatif

### 1.2.2 Représentation graphique art. 123, 126, 140 et 180

Évolution dans le temps des voies de fait (CPS 126)  
et des lésions corporelles simples (CPS 123)



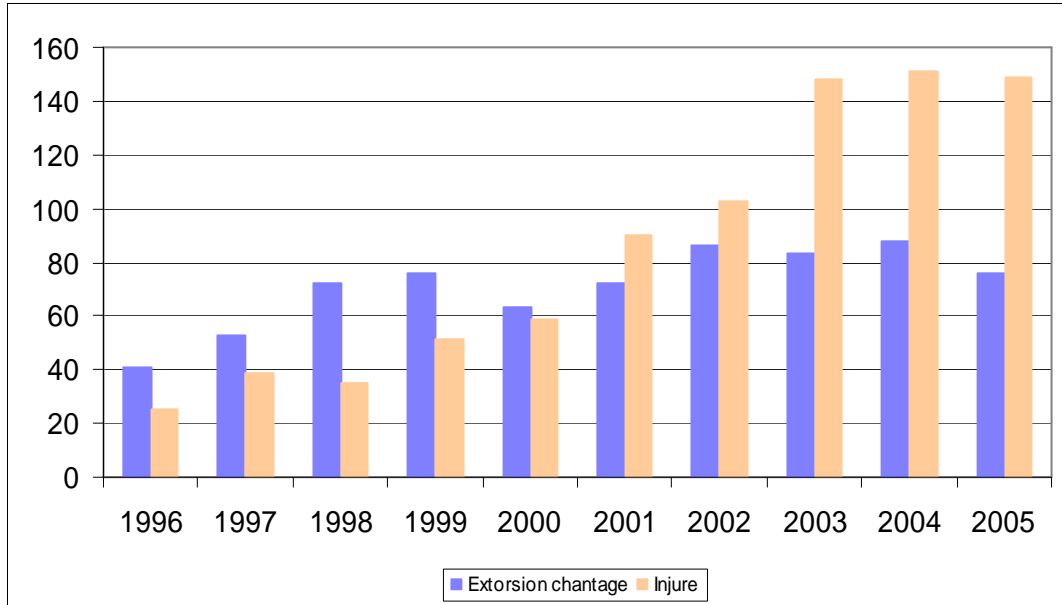
Évolution dans le temps des brigandages (CPS 140)  
et des menaces (CPS 180)



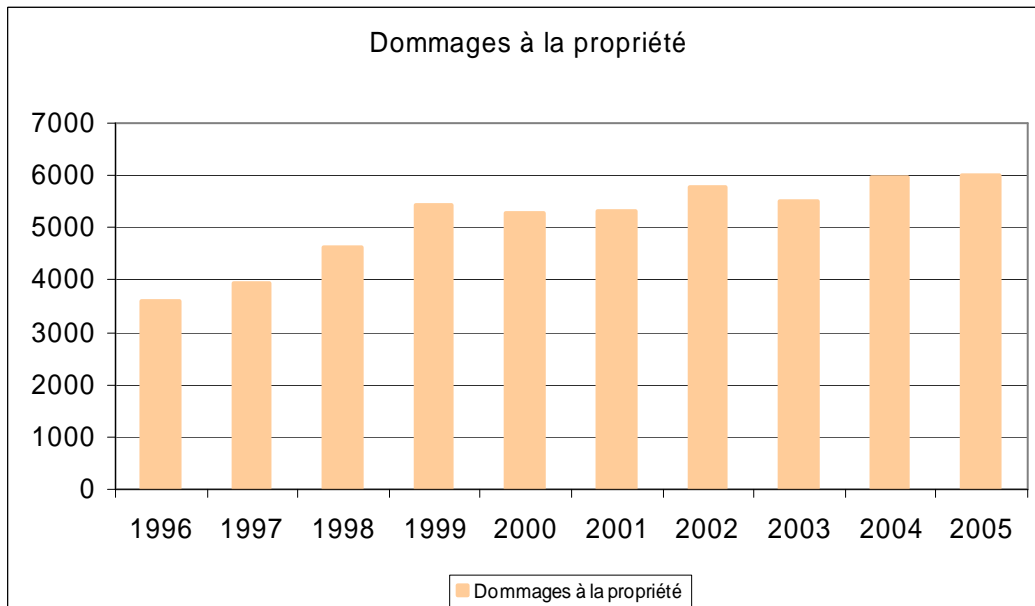


### 1.2.3 Représentation graphique art. 144, 156 et 177

Évolution dans le temps des extorsions, chantages, racket (CPS 156) et des injures (CPS 177)



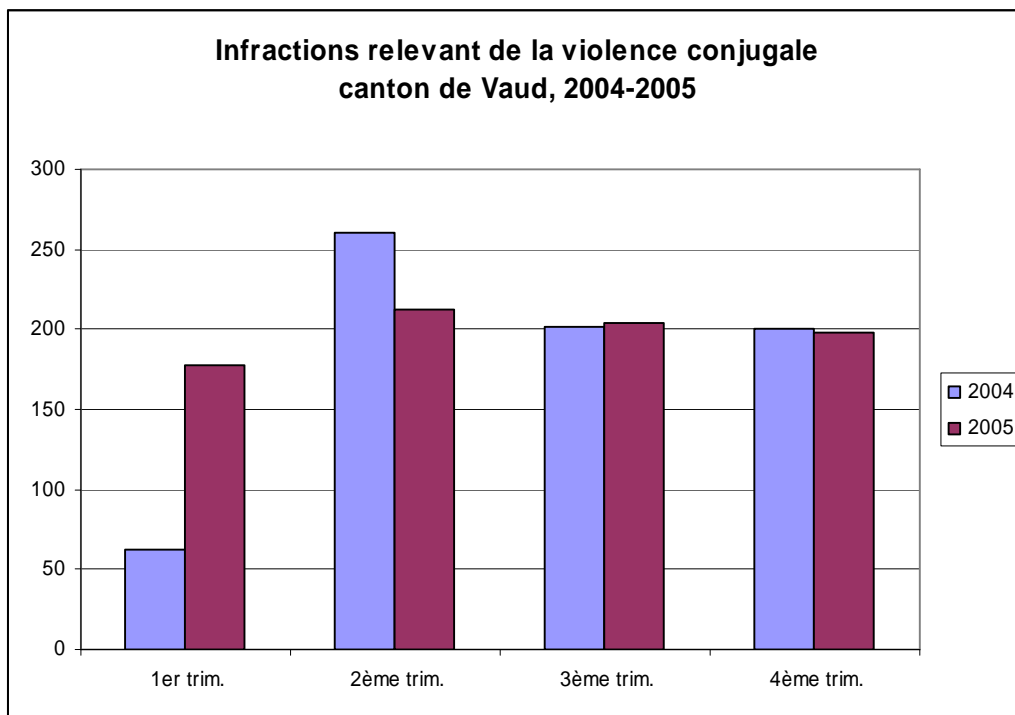
Évolution dans le temps des dommages à la propriété (CPS 144)



### 1.2.4 Infractions relevant de la violence conjugale en 2005

	2004					2005				
	1er trim.	2ème trim.	3ème trim.	4ème trim.	Total	1er trim.	2ème trim.	3ème trim.	4ème trim.	Total
Contravention à l'intégrité sexuelle	0	1	1	0	2	0	0	1	0	1
Domage à la propriété	0	1	0	0	1	0	0	0	0	0
Injure	1	11	5	6	23	4	6	7	6	23
Lésion corporelle grave	0	1	0	1	2	0	0	0	1	1
Lésion corporelle simple	24	21	17	17	79	20	26	14	11	71
Menace	11	27	19	21	78	22	19	17	17	75
Mise en danger de la vie d'autrui	1	0	0	0	1	0	0	0	0	0
Viol adulte - contrainte sexuelle	0	2	1	1	4	1	3	2	0	6
Voies de fait	26	196	159	155	536	131	159	163	163	616
<b>Total</b>	<b>63</b>	<b>260</b>	<b>202</b>	<b>201</b>	<b>726</b>	<b>178</b>	<b>213</b>	<b>204</b>	<b>198</b>	<b>793</b>

Infractions poursuivies d'office depuis le 1.4.2004, suite aux modifications introduites dans le code pénal suisse, relatives à la violence conjugale.



1.2.5 Infractions contre les mœurs

CPS	Délit	2001	2002	2003	2004	2005	Moyenne 2001-2004	Evolution MOY-2005	Evolution 2004-2005
187	aos enfants	153	142	211	236	205	185.5	11%	-13%
187	exhibition < 16 ans	31	21	20	13	14	21.3	*	*
187	viol enfant - contrainte sexuelle	9	14	8	2	1	8.3	*	*
	<b>Total CPS 187</b>	<b>193</b>	<b>177</b>	<b>239</b>	<b>251</b>	<b>220</b>	<b>215.0</b>	<b>2%</b>	<b>-12%</b>
188	aos personne dependante	0	14	1	4	8	4.8	*	*
190	viol adulte - contrainte sexuelle	49	62	64	73	101	62.0	63%	38%
191	aos personne sans discernement	8	15	10	19	19	13.0	*	*
192	aos personne hospitalisee	1	0	2	1	1	1.0	*	*
193	moeurs abus detresse	0	0	3	1	0	1.0	*	*
194	exhibition > 16 ans	46	50	49	55	46	50.0	-8%	-16%
197	pornographie	20	53	58	84	46	53.8	-14%	-45%
198	appel telephonique caractere obscene	2	5	5	15	14	6.8	*	*
198	contravention integrite sexuelle	35	88	38	78	55	59.8	-8%	-29%
198	moeurs desagement	0	0	2	1	4	0.8	*	*
	<b>Total CPS 198</b>	<b>37</b>	<b>93</b>	<b>45</b>	<b>94</b>	<b>73</b>	<b>67.3</b>	<b>9%</b>	<b>-22%</b>

\* pourcentage non-significatif

AOS: acte d'ordre sexuel

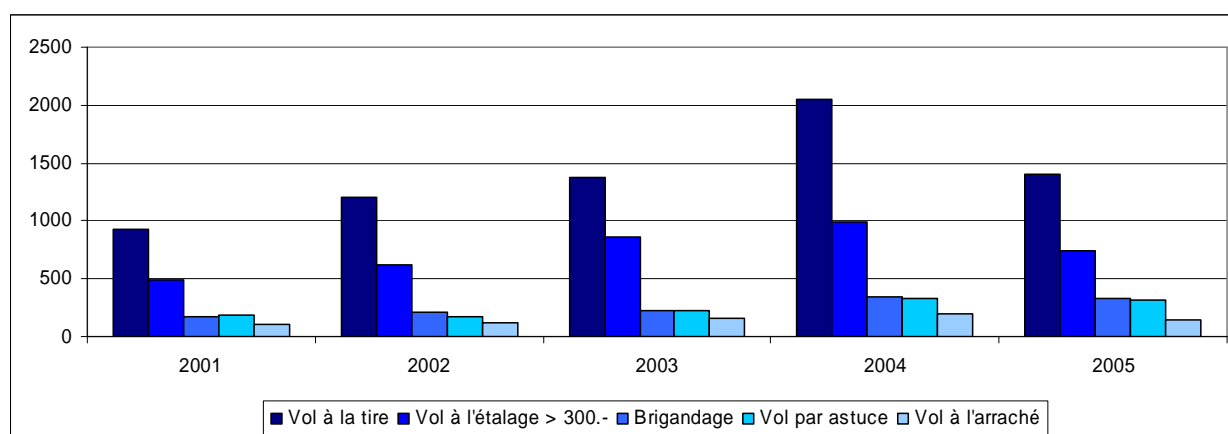
Note: En raison de l'étalement de la période durant laquelle les délits contre les mœurs sont commis, ainsi que du délai d'annonce à la police, c'est le nombre de cas enregistrés par la police durant l'année qui est comptabilisé.

## 1.3 Vols en général (comparaison 2001-2005)

### 1.3.1 Vols divers

	2001	2002	2003	2004	2005	Moyenne 2001-2004	Evolution MOY - 2005	Evolution 2004-2005
Vol simple	6601	7151	8022	7787	7553	7390.3	2%	-3%
Vol à la tire	926	1200	1371	2045	1402	1385.5	1%	-31%
Vol à l'étalage > 300.-	488	625	857	989	735	739.8	-1%	-26%
Brigandage	168	215	224	342	332	237.3	40%	-3%
Vol par astuce	184	176	220	326	313	226.5	38%	-4%
Vol à l'arraché	107	113	155	201	149	144.0	3%	-26%
Appropriation illégitime	94	92	90	110	70	96.5	-27%	-36%
Vol à l'entolage	8	4	3	3	14	4.5	*	*
Atteinte int péc aut	5	5	2	1	12	3.3	*	*
Vols dans les véhicules	2612	2516	2689	3450	2886	2816.8	2%	-16%

\* pourcentage non-significatif



### 1.3.2 Agressions avec armes à feu ou arme blanche

116 cas d'agression avec arme ont été enregistrés ( 143 en 2004, 83 en 2003, 71 en 2002 ).  
Ils sont répartis de la façon suivante:

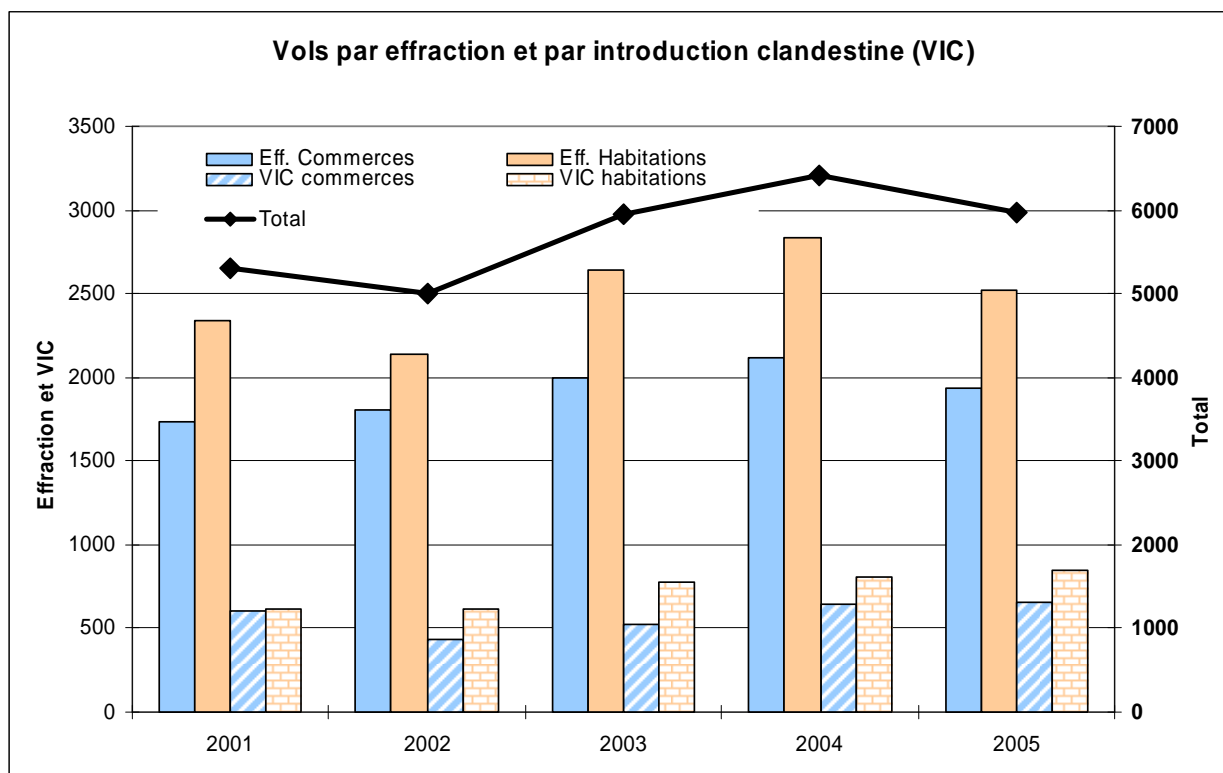
- 49 cas à Lausanne
- 11 cas à Yverdon-les-Bains
- 6 cas à Renens, Vevey
- 4 cas à Nyon
- 3 cas à Moudon
- 2 cas à Aigle, Bex, Lavey-Morcles, Prilly, Pully, Bussigny-près-Lausanne, Ecublens VD, Morges, Payerne, Montreux,
- 1 cas à Leysin, Roche, Penthalaz, La Sarraz, Oulens-sous-Echallens, Ste-Croix, Jouxten-Mézery, Chexbres, Forel (Lavaux), St-Prex, Mies, Vallorbe, Châtillens, Grandcour, Rolle, Blonay, La Tour-de-Peilz

### 1.3.3 Cambriolages

	2001	2002	2003	2004	2005	Moyenne 2001-2004	Evolution MOY - 2005	Evolution 2004-2005
<b>Vols par effraction</b>	4481	4467	5213	5543	5015	4926	2%	-11%
dont: commerces	1735	1809	2000	2117	1941	1915	1%	-9%
dont: habitations	2342	2140	2639	2839	2523	2490	1%	-13%
dont: appartements	896	773	862	1106	655	909	-39%	-69%
dont: villas	746	665	876	944	823	808	2%	-15%
dont: immeubles	634	621	844	766	1019	716	30%	25%
dont: autres	66	81	57	23	26	57	*	*
<b>Vols par intro clandest</b>	1499	1276	1576	1786	1826	1534	16%	2%
dont: commerces	608	432	524	644	653	552	15%	1%
dont: habitations	612	617	779	811	851	705	17%	5%
dont: appartements	341	340	509	472	463	416	10%	-2%
dont: villas	156	170	151	209	256	172	33%	18%
dont: immeubles	87	88	92	103	112	93	17%	8%
dont: autres	28	19	27	27	20	25	*	*
<b>TOTAL</b>	5980	5743	6789	7329	6841	6460	6%	-7%
dont: commerces	2343	2241	2524	2761	2594	2467	5%	-6%
dont: habitations	2954	2757	3418	3650	3374	3195	5%	-8%
dont: appartements	1237	1113	1371	1578	1118	1325	-18%	-41%
dont: villas	902	835	1027	1153	1079	979	9%	-7%
dont: immeubles	721	709	936	869	1131	809	28%	23%
dont: autres	94	100	84	50	46	82	-78%	-9%

\* pourcentage non-significatif

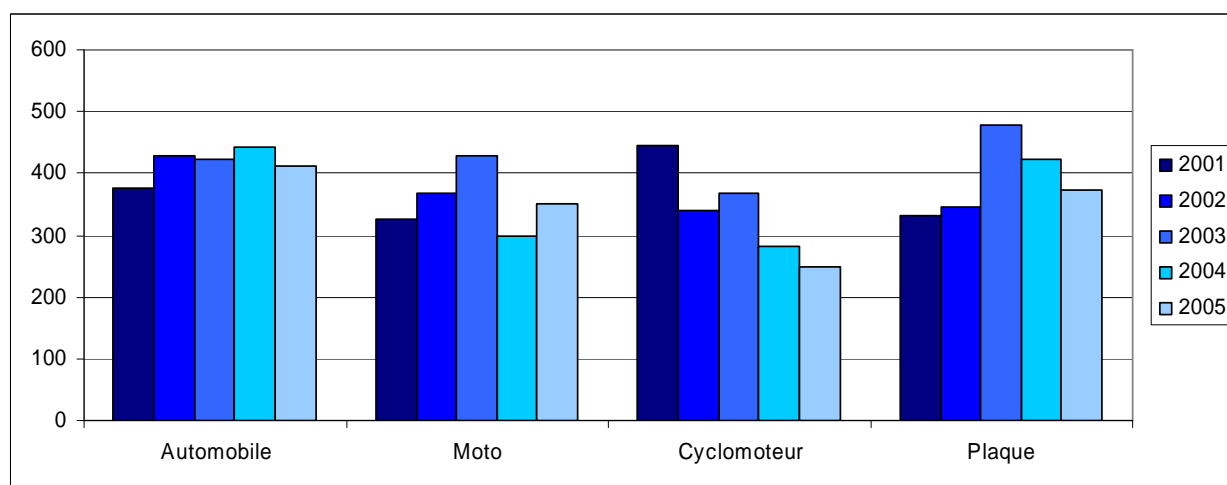
Note: Les vols par effraction dans les véhicules étant le sujet d'un autre chapitre, ils ont été retirés du présent tableau.



### 1.3.4 Vols de véhicules

	2001	2002	2003	2004	2005	Moyenne 2001-2004	Evolution MOY - 2005	Evolution 2004-2005
Automobile	376	429	423	443	413	417.8	-1%	-7%
Moto	327	367	428	298	352	355.0	-1%	18%
Cyclomoteur	444	341	367	281	248	358.3	-31%	-12%
Plaque	332	347	479	423	373	395.3	-6%	-12%
Cycle	1824	1934	2656	2024	2015	2109.5	-4%	0%
Véh. Lourd	0	1	3	0	2	1.0	*	*
Véh. Agricole	2	3	3	8	3	4.0	*	*
Bateau	18	11	14	11	30	13.5	*	*
Remorque	21	18	15	35	27	22.3	*	*
<b>TOTAL</b>	<b>3344</b>	<b>3451</b>	<b>4388</b>	<b>3523</b>	<b>3463</b>	<b>3676.5</b>	<b>-6%</b>	<b>-2%</b>

\* pourcentage non significatif



### Hit-parade des marques des automobiles volées

	2001	2002	2003	2004	2005
VW	72	82	86	67	57
Ford	28	35	47	38	38
Opel	52	42	40	42	35
Peugeot	24	30	28	27	30
Renault	20	20	22	30	28
Audi	20	33	16	32	24
BMW	25	19	29	32	21
Toyota	23	26	22	15	19
Fiat	17	27	19	17	18
Honda	5	17	11	15	15
Citroen	7	9	11	9	12
Alfa-Romeo I	6	5	11	7	12
Nissan	5	9	7	7	12
Mercedes-Benz	8	18	15	18	11
Subaru	9	6	7	15	11
Mitsubishi	11	7	3	8	9

## 2 Répartition géographique des infractions en 2005

### 2.1 Nombre d'infractions par district, commune

#### Nombre d'infractions par district

Aigle	2029
Aubonne	283
Avenches	266
Cossonay	517
Echallens	467
Grandson	402
La Vallée	208
Lausanne	15196
Lavaux	681
Morges	2556

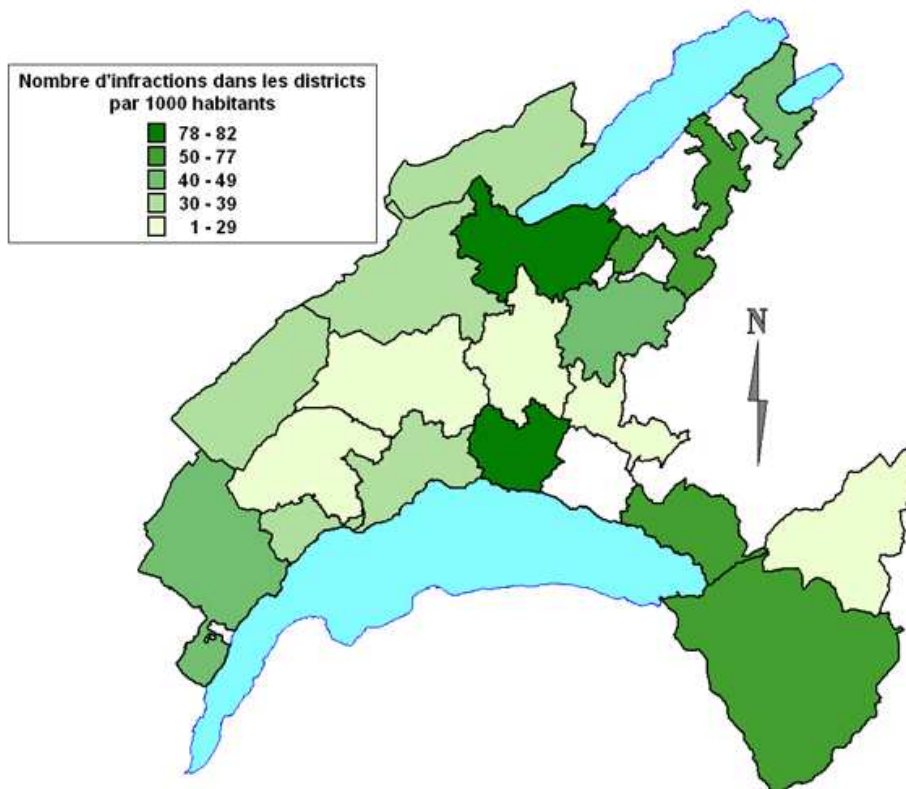
Moudon	541
Nyon	2684
Orbe	595
Oron	230
Payerne	861
Pays-d'Enhaut	91
Rolle	388
Vevey	3771
Yverdon	2940
Total	34706

#### Nombre d'infractions par commune de plus de 5000 habitants

Aigle	566
Bex	337
Blonay	99
Bussigny-près-Lausanne	264
Chavannes-près-Renens	258
Crissier	371
Ecublens VD	402
Epalinges	185
Gland	413
La Tour-de-Peilz	407
Lausanne	12237
Le Mont-sur-Lausanne	181

Lutry	300
Montreux	1523
Morges	800
Nyon	1144
Ollon	309
Orbe	176
Payerne	657
Prilly	452
Pully	467
Renens	914
Vevey	1493
Yverdon-les-Bains	2455
Total	26410

## 2.2 Répartition par district du total des infractions en 2005



### Données

	2002	2003	2004	2005	Population en 2005	infr/hab*	variation 2004 2005
Aigle	1384	1576	1698	2029	36217	56	19%
Aubonne	215	223	315	283	11882	24	-10%
Avenches	285	306	271	266	6601	40	-2%
Cossonay	451	419	573	517	21720	24	-10%
Echallens	459	407	490	467	21763	21	-5%
Grandson	393	422	370	402	12658	32	9%
La Vallée	129	179	185	208	6171	34	12%
Lausanne	12880	14983	16410	15196	194012	78	-7%
Lavaux	641	738	773	681	23842	29	-12%
Morges	2286	2674	2725	2556	70823	36	-6%
Moudon	374	434	496	541	12475	43	9%
Nyon	2304	2597	2648	2684	64612	42	1%
Orbe	641	629	783	595	19979	30	-24%
Oron	247	230	252	230	10767	21	-9%
Payerne	812	819	790	861	14719	58	9%
Pays-d'Enhaut	88	93	121	91	4493	20	-25%
Rolle	376	432	389	388	12288	32	0%
Vevey	3183	3351	3803	3771	69854	54	-1%
Yverdon	2709	3191	3032	2940	35915	82	-3%
<b>Total</b>	<b>29857</b>	<b>33703</b>	<b>36124</b>	<b>34706</b>	<b>650791</b>	<b>53</b>	<b>-4%</b>

\* nombre d'infractions pour 1000 habitants



### 2.3 Principales infractions par district en 2005

CPS	Délit	Aigle	Aubonne	Avenches	Cossonay	Echallens	Grandson	La Vallée	Lausanne	Lavaux	Morges	Moudon	Nyon	Orbe	Oron	Payerne	Pays-d'Enhaut	Rolle	Vevey	Yverdon	Total
111	Homicide meurtre	4				1			4											1	10
112	Assassinats								1										1		2
122	Lésions corporelles graves	2		1			1	1	7		4			2				1	4	6	29
123	Lésions corporelles simples	60	6	6	18	24	4	10	298	13	42	24	39	11	5	22	3	7	124	75	791
126	Voies de fait	72	7	8	19	24	16	6	628	24	88	30	81	27	12	29	2	11	131	100	1315
129	Mise en danger vie d'autrui	4		1			1	1	8	2	3	1	3	4	1	1	2			1	33
137	Appropriation illégitime	6		1	1			2	24	1	6	2	7	2		2			11	5	70
138	Abus de confiance	8	3	3	1	3	2	1	37	1	9	2	5	1		2			7	11	96
139	Vols et vols qualifiés	1294	179	178	326	260	239	120	10125	429	1715	315	1949	323	145	618	57	280	2528	1960	23040
140	Brigandage	16			4	1			215	7	19	5	6	1		6			25	27	332
144	Dommages à la propriété	338	63	44	115	116	100	48	2561	144	432	107	415	159	40	125	13	66	613	531	6030
147	Utilisation fraud. ordinateur	69	2	3	5	2	1	3	208		36	7	43	7	1	11	1	4	64	33	500
149	Filouterie d'auberge	3			1	2	1		17	5	2		2				1		12	4	50
156	Extorsion chantage	7			2		1		22	1	7	3	2		1	1			20	9	76
177	Injure	13	2	1	1	1	2		56	4	17	1	11	8	1	2			12	19	151
179	Usage abusif inst tél	10	1	1	2	5	3	1	34	1	11	5	7	4	7	2	1		18	12	125
180	Menaces	27	5	6	12	5	11	2	165	13	34	7	40	13	8	15		3	48	37	451
221	Incendie intentionnel	9	4	3	1	5	2	4	127	9	30	7	18	4	1		3	2	17	21	267
222	Incendie par négligence	6	2	3	1	3	1	1	76	5	13	3	7	3	2	3	1	2	20	4	156
285	Menaces contre les fonctionnaires	1							38		2	1							2	1	45
	<b>Total tableau</b>	<b>1949</b>	<b>274</b>	<b>259</b>	<b>509</b>	<b>452</b>	<b>385</b>	<b>200</b>	<b>14651</b>	<b>659</b>	<b>2470</b>	<b>520</b>	<b>2635</b>	<b>569</b>	<b>224</b>	<b>839</b>	<b>84</b>	<b>376</b>	<b>3657</b>	<b>2857</b>	<b>33569</b>

2.3.1 Détail de certaines infractions par district en 2005

Délit	Aigle	Aubonne	Avenches	Cossonay	Echallens	Grandson	La Vallée	Lausanne	Lavaux	Morges	Moudon	Nyon	Orbe	Oron	Payerne	Pays-d'Enhaut	Rolle	Vevey	Yverdon	Total
Mort assassinat								1										1		2
Mort homicide	4				1			4											1	10
Mort stupefiant								9		1								1	1	12
Vol à l'arraché	4	1			1	1		79	1	6	1	6	1		1		1	35	11	149
Vol à la tire	29	5	4	9	6	3	1	846	10	54	7	83	3	1	24	1	14	222	80	1402
Vol introd clandesti	151	15	10	33	33	34	10	610	45	164	39	166	38	22	57	5	14	186	197	1829
Vol par astuce	19	5	1	2	1	3	1	132	6	19	5	16	6		9		9	59	20	313
Vol par effraction	444	62	71	101	74	90	45	3461	178	598	121	673	120	50	190	21	98	684	516	7597
Vol simple	445	61	45	110	92	53	43	3633	116	488	87	515	96	39	193	23	101	896	517	7553
Vol véh cycle	91	12	25	34	23	29	5	435	31	216	26	290	23	11	79	5	22	211	447	2015
Vol véh cyclomoteur	7	6	7	11	7	6	4	52	8	16	11	23	4	8	10		5	21	42	248
Vol véh moto	6	2	2	4	6	1	1	166	9	30	2	61	4	3	3		5	26	21	352
Vol véh plaque	31	2	1	7	4	7	2	167	9	42	11	24	5	2	8	1	2	32	16	373
Vol véh auto	24	7	3	12	8	9	7	115	12	40	4	64	11	5	23	1	4	37	27	413

**2.4 Principales infractions par commune en 2005**  
(communes de plus de 5000 habitants)

article	description	Aigle	Bex	Blonay	Bussigny-près-Lausanne	Chavannes-près-Renens	Crissier	Ecublens VD	Epalinges	Gland	La Tour-de-Peilz	Lausanne	Le Mont-sur-Lausanne	Lutry	Montreux	Morges	Nyon	Ollon	Orbe	Payerne	Prilly	Pully	Renens	Vevey	Yverdon-les-Bains	
111	Homicide meurtre		2									4						1							1	
112	Assassinats																				1				1	
122	Lésions corporelles graves	1			1	1					1	5			1	1								1	2	5
123	Lésions corporelles simples	22	15	3	7	9	7	5	4	3	15	249	2	2	50	8	21	4	4	19	4	11	18	51	64	
126	Voies de fait	26	16	1	6	17	15	11	2	19	18	510	9	7	47	26	29	3	10	28	12	15	49	56	87	
129	Mise en danger vie d'autrui	1	2			1				1		6				1	2	1		1		1	1			
137	Appropriation illégitime		3				2			1		19	2	1	3	5	5	1	1	2		1		7	5	
138	Abus de confiance	3	2				1	2	2	1	1	28	2		4	3	4	1		2	2		1	2	10	
139	Vols et vols qualifiés	323	165	68	156	154	265	267	121	275	266	8240	108	189	1039	581	828	213	100	460	294	307	549	996	1639	
140	Brigandage	5	4	1	4			6			1	194	1	4	12	5	4		1	4	5	3	11	11	25	
144	Domages à la propriété	83	82	19	55	46	52	72	33	90	69	1980	38	73	247	98	172	70	39	94	91	87	183	226	444	
147	Utilisation fraud. ordinateur	56	3	2	6	1	1	2	10	2	5	154	8		22	24	26	2	2	11	11	8	15	32	20	
149	Filouterie d'auberge		1				1		1		2	11		2	9	2	1	1			1		1	1	1	
156	Extorsion chantage	3	3				1				3	16	1	1	8	6	2			1	1	1	2	9	9	
177	Injure	5		1			1	1	1	3		44		2	6	5	4	2	4	1	1	2	6	4	17	
179	Usage abusif inst tél	2	3	1	2		1	4	2		4	14			5	1	2			1	4	2	7	5	11	
180	Menaces	8	9	1	5	6	8	7	2	3	6	117	1	3	19	10	17	3	2	14	8	4	22	18	31	
221	Incendie intentionnel	1	2			4	3	13		3	3	106	1	7	6	6	4	1	2		4	2	7	7	17	
222	Incendie par négligence	1	1	1	1	4		3		2	4	71	2	1	6	1	1		3	1			3	8	2	
285	Menaces contre les fonctionnaires											38			1	2								1	1	
	<b>Total tableau</b>	<b>540</b>	<b>313</b>	<b>98</b>	<b>243</b>	<b>243</b>	<b>358</b>	<b>393</b>	<b>178</b>	<b>403</b>	<b>398</b>	<b>11806</b>	<b>175</b>	<b>292</b>	<b>1485</b>	<b>785</b>	<b>1122</b>	<b>303</b>	<b>168</b>	<b>639</b>	<b>439</b>	<b>444</b>	<b>876</b>	<b>1437</b>	<b>2389</b>	

**2.4.1 Détail de certaines infractions par commune, en 2005**  
(communes de plus de 5000 habitants)

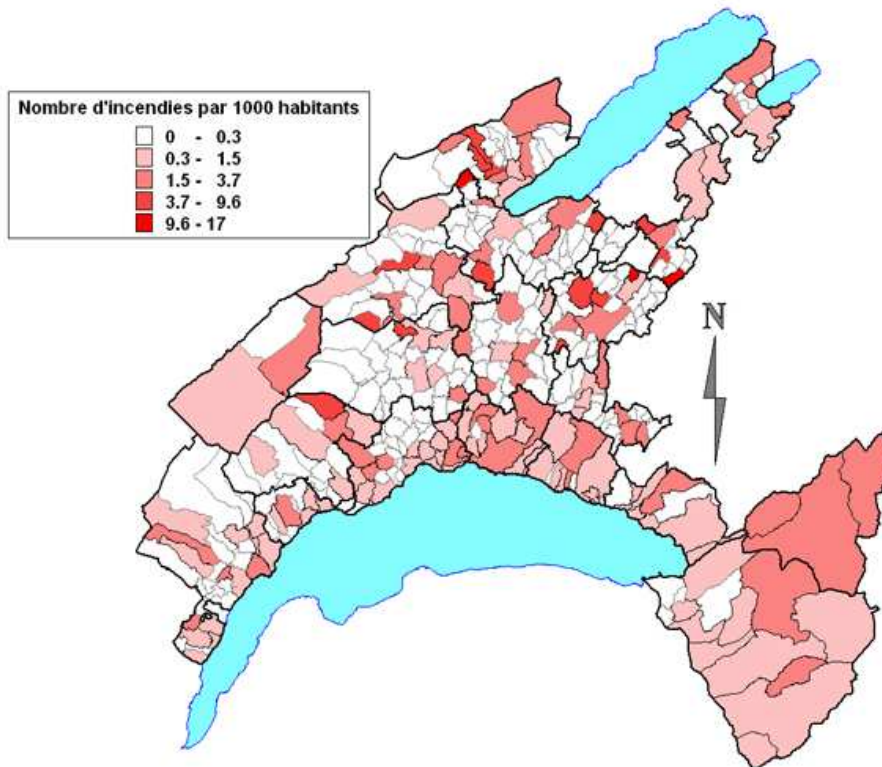
description	Aigle	Bex	Blonay	Bussigny-près-Lausanne	Chavannes-près-Renens	Crissier	Ecublens VD	Epalinges	Gland	La Tour-de-Peilz	Lausanne	Le Mont-sur-Lausanne	Lutry	Montreux	Morges	Nyon	Ollon	Orbe	Payerne	Prilly	Pully	Renens	Vevey	Yverdon-les-Bains
Mort assassinat																				1			1	
Mort homicide		2									4						1							1
Mort stupefiant					1						9												1	1
Vol à l'arraché	2	1		1						3	68			12	4	3			1	3	1	7	20	11
Vol à la tire	11	3		4	3	22	6	2	4	4	755		5	116	34	56	1	1	20	10	18	31	101	71
Vol introd clandestin	23	15	11	13	14	18	34	15	15	17	444	18	17	93	55	58	45	11	37	31	27	39	43	162
Vol par astuce	4	4			1	3	2	1	2	2	110		1	24	11	7	2	1	9	2	6	7	31	17
Vol par effraction	128	64	27	58	65	72	56	54	106	90	2764	43	84	290	189	217	60	44	145	99	115	226	213	424
Vol simple	81	45	20	39	40	95	88	36	76	79	3059	23	46	383	179	271	86	27	150	114	90	152	373	432
Vol véh cycle	37	13	6	14	16	4	54	8	50	59	300	21	14	40	61	118	14	7	56	8	24	40	91	389
Vol véh cyclomoteur	2	2	1	3	2	2	2		1	1	36	1		14	4	8		1	4	4	3	2	3	32
Vol véh moto	2	2	2	7		6	4		3	2	129		3	14	12	35		1	2	5	8	13	7	16
Vol véh plaque	10	5	1	7	7	9	9		6	6	117		6	16	7	9	2	2	6	10	9	13	8	13
Vol véh auto	4	10		6	6	9	5	4	12	2	71	2	11	17	6	31	2		11	5	4	13	11	17

## 2.5 Incendies par commune en 2005

### Communes les plus touchées

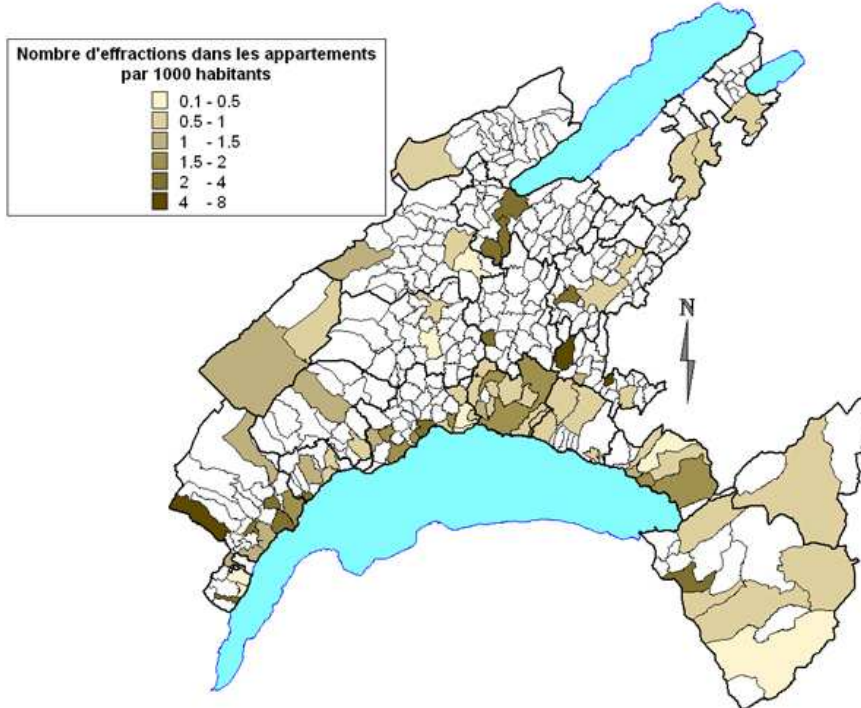
commune	autres	221	222	Total	commune	autres	221	222	Total
Lausanne	44	106	71	<b>221</b>	St-Légier	5	1	1	<b>7</b>
Yverdon-les-Bains	12	17	2	<b>31</b>	Yvonand	3	3	1	<b>7</b>
Montreux	11	6	6	<b>23</b>	Ollon	5	1		<b>6</b>
Vevey	7	7	8	<b>22</b>	Le Mont-sur-Lausanne	3	1	2	<b>6</b>
Ecublens VD	5	13	3	<b>21</b>	Pully	4	2		<b>6</b>
Renens	6	7	3	<b>16</b>	Gland	1	3	2	<b>6</b>
Lutry	4	7	1	<b>12</b>	Prangins	3	3		<b>6</b>
Morges	5	6	1	<b>12</b>	Aigle	3	1	1	<b>5</b>
Chavannes-près-Renens	3	4	4	<b>11</b>	Villeneuve VD	2	3		<b>5</b>
Nyon	6	4	1	<b>11</b>	Echallens	1	2	2	<b>5</b>
Crissier	6	3		<b>9</b>	Epalinges	5			<b>5</b>
Orbe	4	2	3	<b>9</b>	Romanel-sur-Lausanne	2	3		<b>5</b>
La Tour-de-Peilz	2	3	4	<b>9</b>	Forel (Lavaux)	3		1	<b>4</b>
Prilly	4	4		<b>8</b>	Bussigny-près-Lausanne	3		1	<b>4</b>
Bex	4	2	1	<b>7</b>	St-Prex	1	2	1	<b>4</b>
Moudon	1	4	2	<b>7</b>	<b>Total tableau</b>	<b>171</b>	<b>223</b>	<b>123</b>	<b>517</b>
Château-d'Oex	3	3	1	<b>7</b>	<b>Total incendies</b>	<b>281</b>	<b>267</b>	<b>156</b>	<b>704</b>

CPS 221: incendies intentionnels  
 CPS 222: incendies par négligence  
 autres: incendies accidentels ou indéterminés

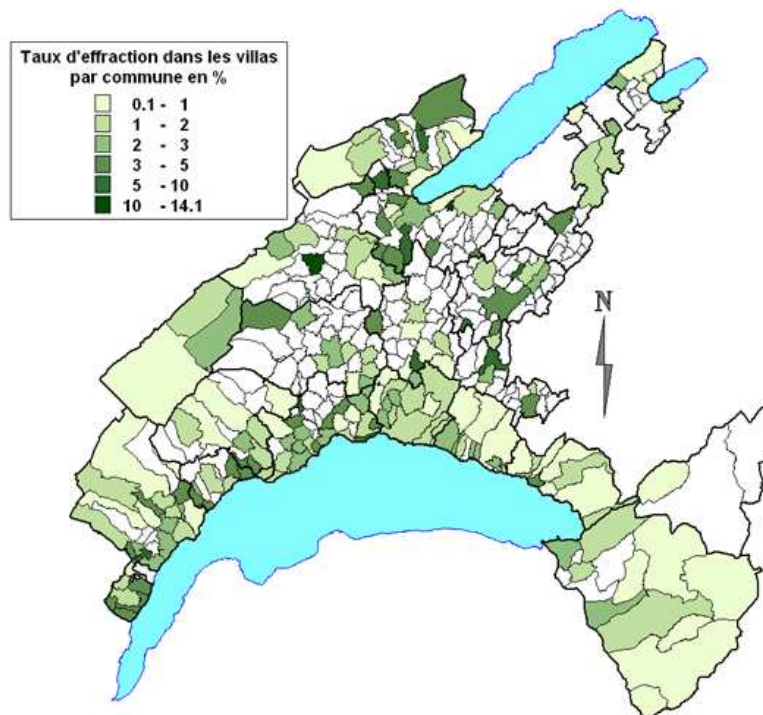


## 2.6 Vols par effraction en 2005 (Représentation géographique)

Nombre de vols par effraction dans les [appartements](#) pour 1000 habitants



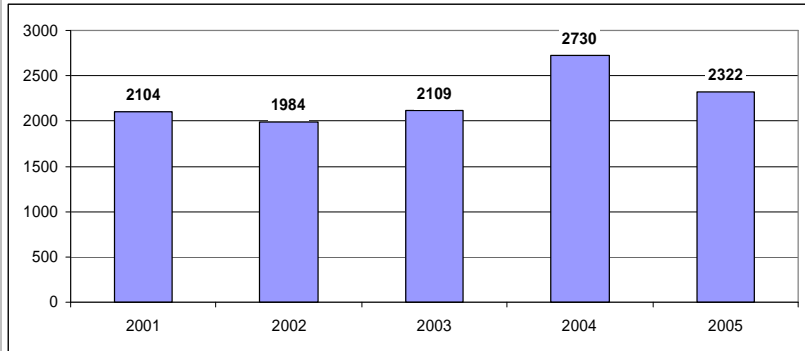
Nombre de vols par effraction dans les [villas](#) pour 100 villas



## 2.7 Vols par effraction dans les automobiles en 2005

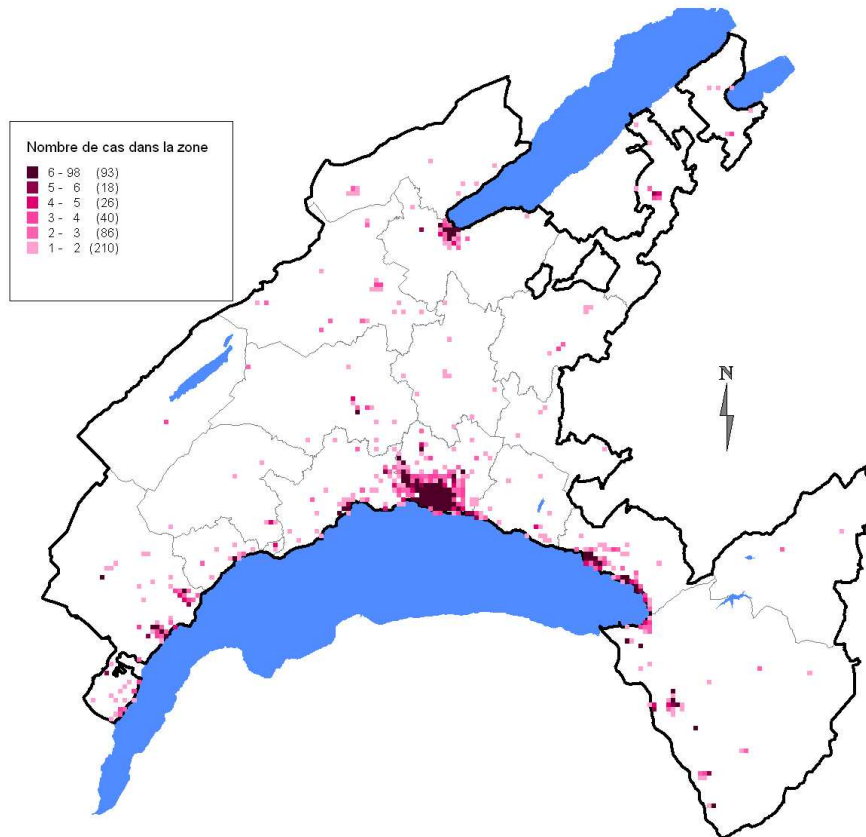
### Communes les plus touchées

commune	nombre de cas
Lausanne	1182
Yverdon-les-Bains	108
Renens	92
Montreux	87
Vevey	71
Nyon	59
Aigle	57
Morges	47
Pully	36
Crissier	32
Gland	32
Prilly	30
La Tour-de-Peilz	18
Payerne	17
Lutry	16
Villeneuve VD	15
Rolle	13
<b>Total tableau</b>	<b>1912</b>
<b>Total du canton</b>	<b>2322</b>



### Vols par effraction dans les automobiles

(Représentation géographique)





### 3 Auteurs et victimes

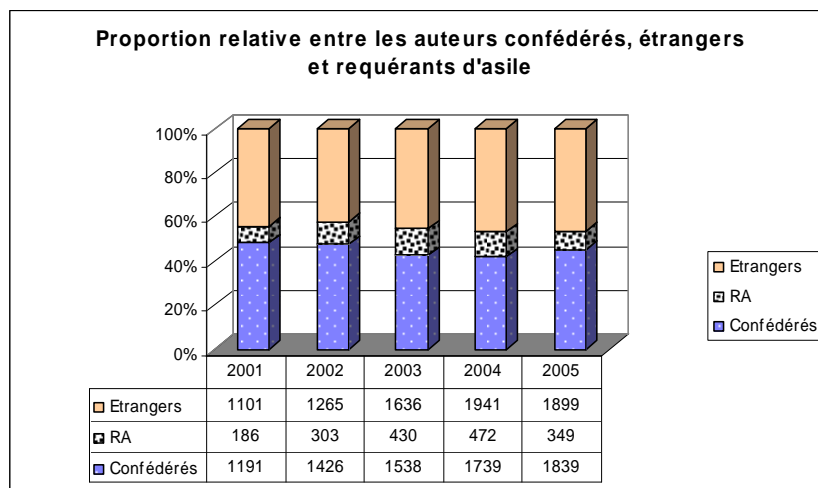
#### 3.1 Origine des auteurs 2001-2005

(Sans les auteurs relevant d'infractions à la loi sur les stupéfiants)

	2001		2002		2003		2004		2005	
	Total	dont RA	Total	dont RA	Total	dont RA	Total	dont RA	Total	dont RA
Suisse CH	1191		1426		1538		1739		1839	
Yougoslavie YU	211	58	263	54	348	62	374	46	368	59
Portugal P	190		176		231		282		282	
France F	167		166	1	242	1	234	1	210	1
Italie I	121		130		151		169		170	1
Algérie DZ	56	26	66	34	91	44	119	65	97	41
Espagne E	74		65		73		88	2	83	
Bosnie Herzégovine BA	32	13	67	28	53	23	69	17	67	17
Brésil BR	11		14		22		25		56	
Congo RCB	41	12	40	9	50	10	70	23	55	14
Roumanie R	15		18		41	12	50	3	50	1
Maroc MA	20	1	40	2	49	1	51	1	46	1
Turquie TR	35	1	39	2	53	2	48	3	46	2
Géorgie GZ	2	1	35	33	70	61	75	64	45	37
Angola AO	16	6	25	13	40	21	52	20	43	16
Cameroun TC	8		11		11	2	19	3	34	2
Equateur EC	4		5		13	1	23	2	31	2
Macédoine MK	9		13	2	24	3	40	3	30	5
Somalie SP	11	4	22	9	20	10	18	6	30	7
Croatie HR	13	2	16		10		24		28	2
Russie RU	15	9	30	18	27	18	37	24	28	21
Tunisie TN	15		15	1	23	2	36	3	23	2
Chili RCH	20		19		21		21		22	
Bulgarie BG	2		13	10	3	2	24	9	18	3
Moldavie MD			1	1	14	4	45	20	18	7
Irak IRQ	8	1	17	12	17	10	17	5	17	7
Sri Lanka CL	11	2	10	3	11	5	9	4	17	5
Pologne PL	6		19	1	24		26		15	
Arménie AM	9	8	10	5	24	22	20	15	13	10
Grande Bretagne GB	6		6		8		9		12	
Cap Vert CV	8		6		12		10		11	
Côte Ivoire CI	1		3	1	3	1	11	5	11	5
Maurice MS	6		4		7		3		11	
<b>Total tableau</b>	<b>2334</b>	<b>144</b>	<b>2790</b>	<b>239</b>	<b>3324</b>	<b>317</b>	<b>3837</b>	<b>344</b>	<b>3826</b>	<b>268</b>
<b>Total auteurs</b>	<b>2478</b>	<b>186</b>	<b>2994</b>	<b>303</b>	<b>3604</b>	<b>430</b>	<b>4152</b>	<b>472</b>	<b>4087</b>	<b>349</b>

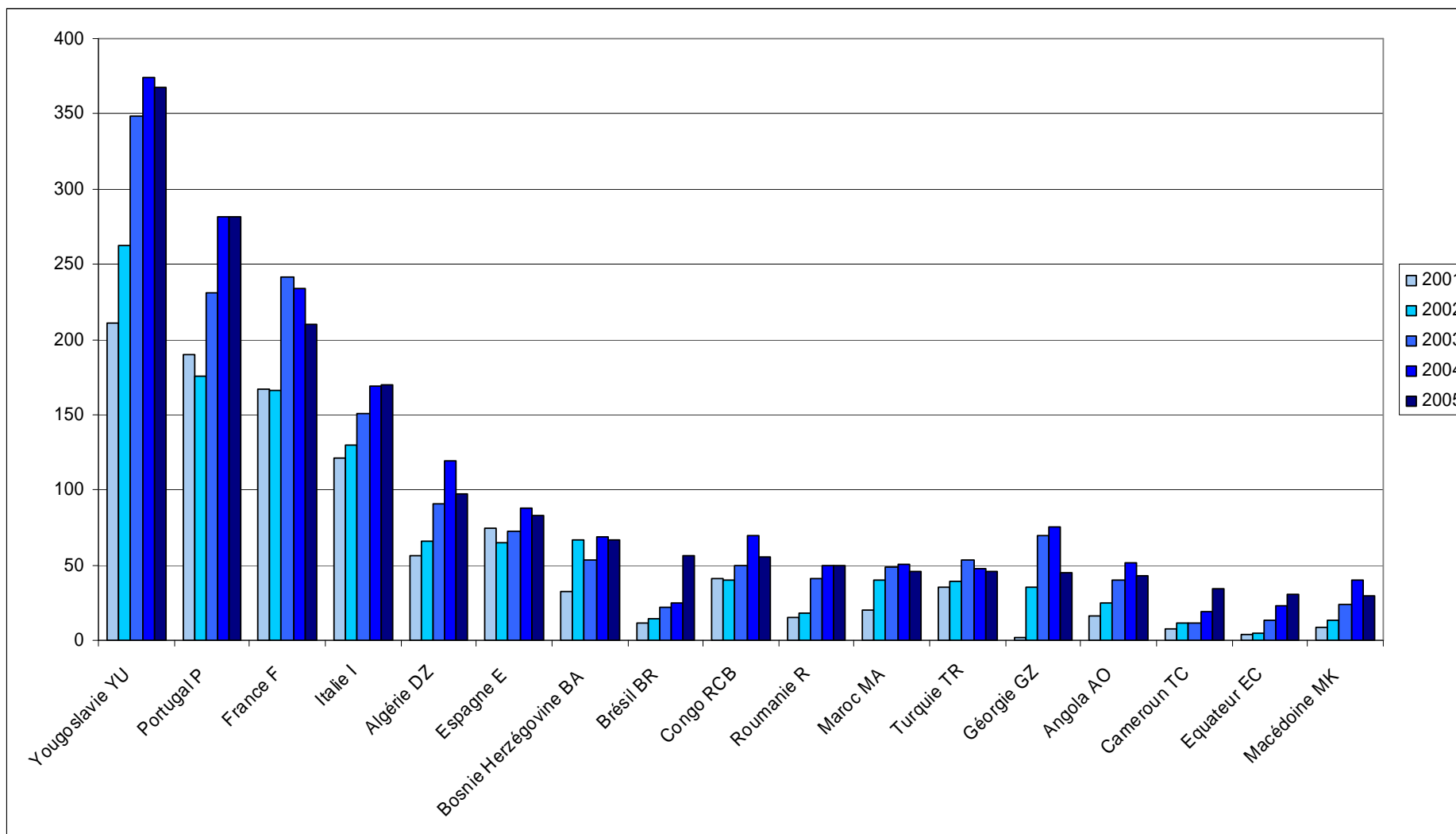
Les pays dont proviennent moins de 11 auteurs en 2005 ne sont pas représentés dans le tableau.

RA: requérant d'asile





### 3.1.1 Principales origines des auteurs étrangers



Chaque auteur est comptabilisé une fois par année

### 3.2 Age des auteurs par origine

Chaque auteur est comptabilisé une fois dans l'année, sans les auteurs d'infractions à la loi fédérale sur les stupéfiants

nationalité	-14 ans	14 - 18	19 - 25	26 - 35	36 - 45	46 - 55	56 - 65	+ 65 ans	TOTAL
Suisse CH	107	560	345	269	256	143	96	63	1839
Yougoslavie YU	50	115	79	64	44	12	3	1	368
Portugal P	23	74	80	51	38	15	1		282
France F	3	28	59	56	40	14	7	3	210
Italie I	3	31	20	42	39	20	7	8	170
Algérie DZ		11	30	38	16	2			97
Espagne E	4	28	12	14	10	8	7		83
Bosnie Herzégovine BA	7	24	22	6	4	3	1		67
Brésil BR	1	7	15	21	12				56
Congo RCB	7	13	18	8	9				55
Roumanie R		10	7	25	6	2			50
Maroc MA	1	2	10	18	12	3			46
Turquie TR	4	10	17	11	3	1			46
Géorgie GZ	1	5	11	24	4				45
Angola AO	4	13	5	9	7	5			43
Cameroun TC	3	8	4	17	2				34
Equateur EC	3	12	11	4		1			31
Macédoine MK	1	10	8	5	5		1		30
Somalie SP	4	6	10	6	4				30
Croatie HR	2	9	10	4		2	1		28
Russie RU		3	14	8	3				28
Tunisie TN	1	2	1	12	6	1			23
Chili RCH	2	5	6	6	1	2			22
Bulgarie BG	1	4	4	5	2	2			18
Moldavie MD		5	8	4	1				18
Irak IRQ	1	5	4	4	2		1		17
Sri Lanka CL	2	2	1	3	8	1			17
Pologne PL		2	3	5	1	4			15
Arménie AM	1	1	2	7	1	1			13
Grande Bretagne GB	1	2		2	2	2	1	2	12
Cap Vert CV		3	2	3	3				11
Côte Ivoire CI		3	7	1					11
Maurice MS		2		6	2		1		11
Allemagne D	2	3		3		1	1		10
Guinée GN		1	6	2	1				10
Palestine PAL		1	5	4					10
Belgique B	1	1		2	4	1			9
Ethiopie ETH		1	2	3	3				9
Azerbaïdjan AZ			2	4		1	1		8
Colombie CO		2	3	3					8
Erytrée ER	2	3	2			1			8
Guinée Bissau GW		1	5		1	1			8
Sierra Leone WAL		2	5	1					8
Viêt Nam VN	1	2	1	1	1	1	1		8
Canada CDN		2		3	1	1			7
Albanie AL		1	1	4					6
Ouzbékistan UZ		2		2	2				6
Ukraine UA	1		1	4					6
Biélorussie BY		1	2	1		1			5
Iran IR		3	1	1					5
Pérou PE		1	3	1					5
Sénégal SN			2	3					5
Total tableau	244	1042	866	800	556	252	130	77	3967
Total auteurs	251	1057	900	833	574	264	130	78	4087

### 3.3 Age des auteurs pour les principales infractions en 2005

(Sans les auteurs d'infractions à la loi fédérale sur les stupéfiants)

délit	-14 ans	14 - 18	19 - 25	26 - 35	36 - 45	46 - 55	56 - 65	+ 65 ans	TOTAL
111 Homicide meurtre			2	1	3	3			9
112 Assassinats		1			1				2
117 Homicide par négligence						1			1
122 Lésions corporelles graves		4	4	1	2			1	12
123 Lésions corporelles simples	17	115	100	69	43	11	8		363
126 Voies de fait	23	119	106	53	41	23	8	2	375
129 Mise en danger vie d'autrui			1	2	1		3		7
137 Appropriation illégitime		3	1	2	1				7
138 Abus de confiance		2	2	13	3	4	1		25
139 Vols et vols qualifiés	124	955	789	724	361	62	32	6	3053
140 Brigandage	2	81	71	24	3	1			182
144 Dommages à la propriété	89	627	224	116	38	20	18	1	1133
146 Escroquerie	2	2	9	11	20	2	1		47
147 Utilisation fraud. ordinateur		16	32	58	15	2	2		125
149 Filouterie d'auberge		1	1	10	1	6		1	20
150 Obtention fraud. d'une prestation		10	7	2	2				21
156 Extorsion chantage	11	52	7	1	1				72
173 Diffamation				1	2	1			4
174 Calomnie				1					1
177 Injure		21	13	9	4	2		2	51
179 Usage abusif inst tél	1	5	7	6	6	6		1	32
180 Menaces	12	18	15	34	23	14	11	3	130
186 Violation de domicile	10	12	3	10	6	2		1	44
187 Acte ordre sexuel (AOS) avec enfant	17	18	14	7	12	4	2	4	78
189 Contrainte sexuelle			1	1					2
190 Viol		4	11	5	6	3			29
191 AOS s/personne sans discernement		3	1			1	1		6
194 Exhibitionnisme		2	5	3	1	2	1	2	16
197 Pornographie	1	1	1	9	5	1	2		20
198 Contravention c/intégrité sexuelle	2	14	4	4	4	3	1		32
221 Incendie intentionnel	15	63	4	3	3				88
222 Incendie par négligence	6	8	20	31	30	25	20	16	156
285 Menaces contre les fonctionnaires		3	9	5	3	2	1		23

1 auteur est comptabilisé une fois pour le même type d'infraction commise.

### 3.4 Répartition par tranche d'âge des victimes ou plaignants pour les principales infractions en 2005

délit	-14 ans	14 - 18	19 - 25	26 - 35	36 - 45	46 - 55	56 - 65	+ 65 ans	TOTAL
111 Homicide meurtre		2	4	3	1	2			12
112 Assassinats	1							2	3
117 Homicide par négligence								1	1
122 Lésions corporelles graves	1	4	5	8	6	3	1	1	29
123 Lésions corporelles simples	49	138	197	166	134	74	30	18	806
126 Voies de fait	52	160	270	378	315	144	40	17	1376
129 Mise en danger vie d'autrui	2	2	9	6	7	6	4	1	37
137 Appropriation illégitime		2	12	12	11	11	12	9	69
138 Abus de confiance		5	9	10	27	28	13	4	96
139 Vols et vols qualifiés	237	1209	2816	4524	5448	4359	2711	1814	23118
140 Brigandage	9	78	83	63	43	17	23	22	338
144 Dommages à la propriété	6	53	457	1118	1433	1613	1029	328	6037
146 Escroquerie		4	23	31	42	29	19	21	169
147 Utilisation fraud. ordinateur	1	9	65	98	114	73	62	78	500
149 Filouterie d'auberge			1	12	7	22	7	1	50
150 Obtention fraud. d'une prestation	1	4	24	31	40	21	34	4	159
156 Extorsion chantage	15	41	8	1	6	3	1	2	77
173 Diffamation		5	1	6	8	4	5		29
174 Calomnie				2	2	2			6
177 Injure	4	5	13	52	42	30	17	4	167
179 Usage abusif inst tél	2	4	23	33	28	24	10	3	127
180 Menaces	9	25	63	135	113	61	38	13	457
186 Violation de domicile	1		10	13	18	14	4	9	69
187 Acte ordre sexuel (AOS) avec enfant	87	54	2	2	1	1			147
189 Contrainte sexuelle				2	1				3
190 Viol		13	18	22	8	4	1	1	67
191 AOS s/personne sans discernement		2	4	3	1	3			13
194 Exhibitionnisme		3	10	15	6	1	2		37
197 Pornographie	12	1		2		2			17
198 Contravention c/intégrité sexuelle	4	15	19	14	11	3	3	2	71
221 Incendie intentionnel		3	19	42	81	118	66	42	371
222 Incendie par négligence	6	2	17	37	39	54	30	31	216
242 Mise en circulation de fausse monnaie				1	1	1			3
285 Menaces contre les fonctionnaires			15	44	3	3	2		67

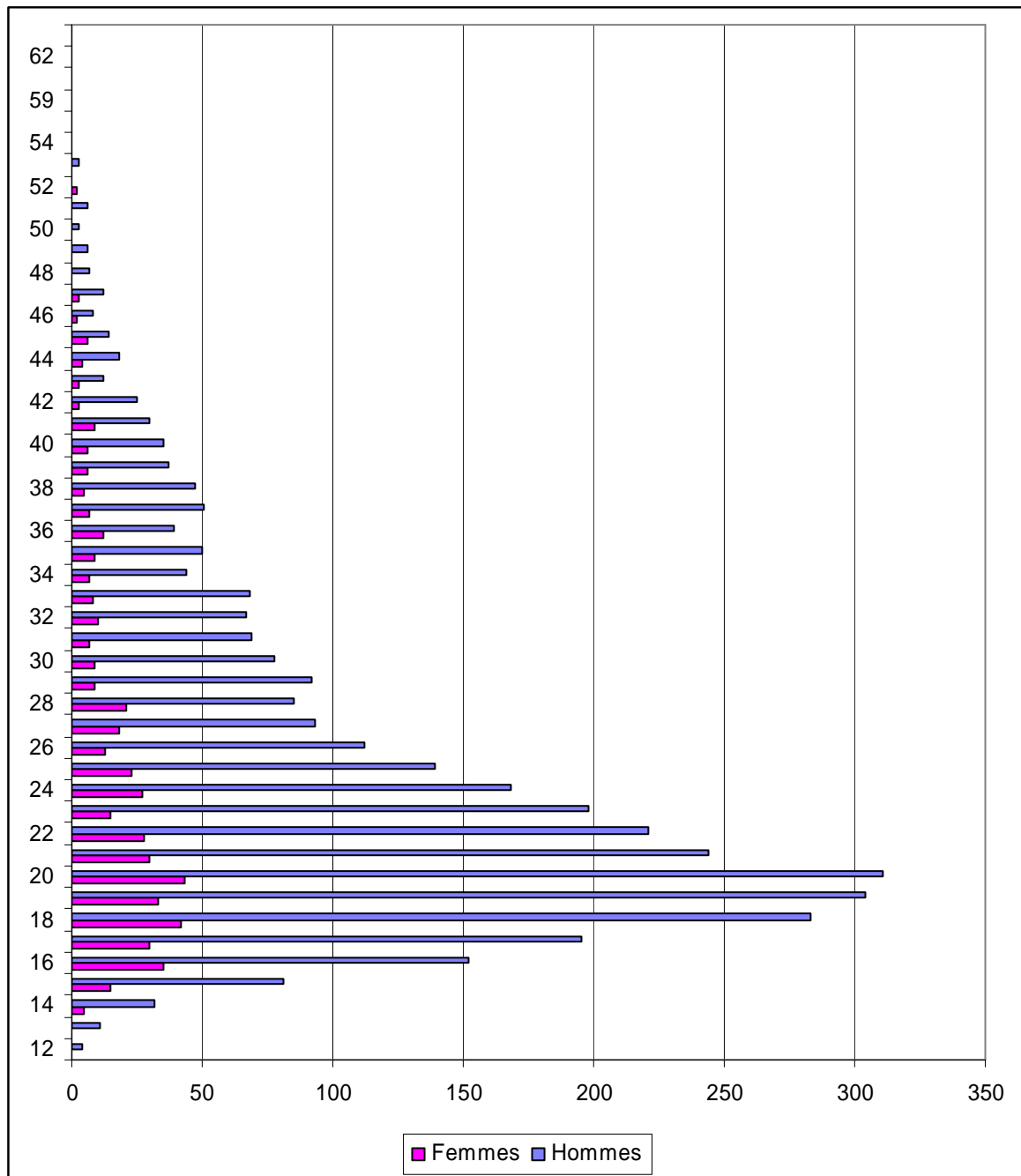
## 4 Stupéfiants en 2005

### 4.1 Personnes dénoncées par classe d'âge et sexe

	Hommes	Femmes	Total
Mineurs	475	86	561
Majeurs	2985	422	3407
<b>Total</b>	<b>3460</b>	<b>508</b>	<b>3968</b>

#### Représentation de l'âge des contrevenants

1 auteur interpellé à plusieurs reprises est compté une seule fois



## 4.2 Délinquance parallèle en 2005

Auteurs d'infraction à la loi sur les stupéfiants dénoncés pour d'autres délits dont:

Délit	nombre	Délit	nombre
vol à l'étalage	397	vol d'usage	12
vol simple	85	menace	12
vol par effraction	73	acte ordre sexuel	10
dommage à la propriété	49	violences fonctionnaires	7
lésions corporelles	40	violation de domicile	6
brigandage	31	rupture de ban	6
vol introduction clandestine	25	extorsion	5
voie de fait	16	appropriation illégitime	5
recel	15	injure	5

## 4.3 Marchandises et numéraires séquestrés en 2005

Produit	Police Cantonale Vaudoise	Police Municipale Lausanne	total
Cannabis (kg)	49.2	18.5	67.7
Plants de chanvre (pces)	11380	0	11380
Ecstasies (pces)	1404	36556	37960
Amphetamines et mét. (pces)	167	0	167
Cocaïne (kg)	4.5	5.1	9.6
Héroïne (kg)	7.4	1.8	9.2
Saisies d'argent en CHF	SFr. 173'500.00	SFr. 138'700.00	SFr. 312'200.00

## 4.4 Morts par surdose en 2005

	Hommes	Femmes
Morts par surdose	12	0

## 4.5 Origine des auteurs d'infraction à la loi sur les stupéfiants en 2005

Consommateurs		Trafiquants-consommateurs		Trafiquants non-consommateurs	
Suisse CH	2349	Suisse CH	111	Guinée GN	16
France F	396	Guinée GN	31	Côte Ivoire CI	9
Portugal P	258	Portugal P	23	Liberia LB	7
Italie I	190	Sierra Leone WAL	20	Suisse CH	6
Espagne E	102	Algérie DZ	20	Benin RPB	6
Algérie DZ	96	Italie I	15	Sierra Leone WAL	5
Yougoslavie YU	61	Côte Ivoire CI	13	Serbie / Montenegro CS	4
Guinée GN	41	Liberia LB	12	Albanie AL	4
Turquie TR	36	France F	11	Nigeria WAN	4
Serbie / Montenegro CS	34	Albanie AL	10	Zimbabwe RSB	4
Maroc MA	32	Nigeria WAN	9	Mali RMM	3
Chili RCH	29	Espagne E	8	Guinée Bissau GW	3
Sierra Leone WAL	28	Mali RMM	8	Soudan SUD	3
Bosnie Herzégovine BA	27	Benin RPB	8	Yougoslavie YU	2
Belgique B	23	Yougoslavie YU	8	Turquie TR	2
Congo RCB	21	Maroc MA	7	Kosovo	2
Géorgie GZ	19	Serbie / Montenegro CS	6	Somalie SP	2
Somalie SP	18	Soudan SUD	5	Sénégal SN	2
Tunisie TN	18	Zimbabwe RSB	4	Portugal P	2
Brésil BR	17	Guinée Bissau GW	4	Maroc MA	2
Russie RU	16	Dominicaine DOM	4	Niger NIG	1
Allemagne D	15	Somalie SP	4	Gambie WAG	1
Côte Ivoire CI	15	Palestine PAL	3	Cameroun TC	1
Angola AO	14	Bosnie Herzégovine BA	3	Dominicaine DOM	1
Cameroun TC	13	Turquie TR	3	Roumanie R	1
Etats Unis USA	13	Kosovo	3	France F	1
Liberia LB	13	Gambie WAG	2	Chili RCH	1
Macédoine MK	13	Chili RCH	2	Pays Bas NL	1
Mali RMM	13	Ethiopie ETH	2	Ethiopie ETH	1
Irak IRQ	12	Macédoine MK	2	Mauritanie RIM	1
Cap Vert CV	11	Cameroun TC	2	Maurice MS	1
Grande Bretagne GB	11	Tunisie TN	2	Espagne E	1
Sénégal SN	10	Sénégal SN	2	Cap Vert CV	1
Autriche A	9	Congo RCB	2	Angola AO	1
Erytrée ER	9	Allemagne D	2	Congo RCB	1
Nigeria WAN	9	Pérou PE	1	Algérie DZ	1
Albanie AL	8	Pays Bas NL	1		
Soudan SUD	8	Mauritanie RIM	1		
Canada CDN	7	Erytrée ER	1		
Gambie WAG	7	Maurice MS	1		
Guinée Bissau GW	7	Angola AO	1		
indéterminé	7	Cap Vert CV	1		
Palestine PAL	7	Ouganda EAU	1		
Sri Lanka CL	7	Niger NIG	1		
Pays Bas NL	6	Burundi RU	1		
Pérou PE	6	Lybie LAR	1		
Colombie CO	5	Luxembourg L	1		
Ethiopie ETH	5	Slovénie SI	1		
Bulgarie BG	4	Roumanie R	1		
Dominicaine DOM	4	indéterminé	1		
Equateur EC	4				
Kosovo	4				
Maurice MS	4				

pays des consommateurs les plus représentés.

## Glossaire

<b>Brigandage</b>	Vol en exerçant sur la victime des violences sous quelque forme que ce soit ou en la menaçant d'un danger imminent pour sa vie ou son intégrité corporelle ou encore en la mettant de toute autre manière hors d'état de résister.
<b>Lésions corporelles graves</b>	Blessure intentionnelle entraînant une mise en danger de la vie, une mutilation ou une atteinte importante ou permanente pour la santé physique ou mentale d'une personne entraînant une incapacité de travail, ou encore qui lui aura causé une infirmité, une maladie mentale ou l'aura défigurée.
<b>Lésions corporelles simples</b>	Atteinte passagère à l'intégrité corporelle ou à la santé nécessitant un traitement médical.
<b>Voies de fait</b>	Atteinte insignifiante à l'intégrité corporelle, telles gifles, bousculades, ne laissant que des traces passagères et ne nécessitant pas de traitement médical.
<b>Vol à la tire</b>	Soustraction malicieuse d'un bien qu'une personne porte sur elle, par exemple un sac à main ou porte-monnaie.
<b>Vol d'usage</b>	Vol d'un véhicule pour en faire usage.
<b>Appropriation illégitime</b>	S'approprier une chose mobilière appartenant à autrui et tombé en sa possession fortuitement ou indépendamment de sa volonté. S'approprier un objet trouvé par exemple.
<b>Utilisation frauduleuse d'un ordinateur</b>	Effectuer des retraits d'argent dans un distributeur de billets ou faire des achats dans des commerces au moyen d'une carte bancaire ou de crédit volée ou falsifiée.
<b>Obtention frauduleuse d'une prestation</b>	Obtenir une prestation sans bourse délier en sachant qu'elle n'est fournie que contre paiement. Circuler sans titre de transport ou téléphoner au moyen d'un appareil volé par exemple.
<b>Usage abusif d'une installation de communication</b>	Importuner une personne à de nombreuses reprises sur un raccordement fixe ou sur un téléphone portable à toutes heures du jour ou de la nuit
<b>Racket</b>	User de menaces ou de violences pour contraindre une personne à accorder un avantage pécuniaire ou à remettre de lui-même tout ou partie de ses biens.