



CRIPOL 2006

STATISTIQUE POLICIÈRE DE LA CRIMINALITÉ
DANS LE CANTON DE VAUD

ANNÉE 2006

Table des matières

1 Brève synthèse de la criminalité en 2006	3
1.1 Infractions CPS 2002-2006 total/dont réalisé.....	5
1.2 Principales infractions selon le CPS de 1997 à 2006	7
1.2.1 Tableau des données (prise en compte du total)	7
1.2.2 Représentations graphiques.....	8
1.2.3 Agressions et brigandages avec arme à feu ou arme blanche.....	12
1.2.4 Infractions relevant de la violence domestiques.....	13
1.2.5 Infractions contre les mœurs	14
1.3 Vols en général (comparaison 2002-2006).....	15
1.3.1 Vols divers.....	15
1.3.3 Cambriolages	16
1.3.4 Vols de véhicules.....	17
2 Répartition géographique des infractions en 2006.....	18
2.1 Nombre d'infractions par district, commune.....	18
2.2 Répartition par district du total des infractions en 2006	19
2.3 Principales infractions par district en 2006	20
2.3.1 Détail de certaines infractions par district en 2006.....	21
2.4 Principales infractions par commune en 2006.....	22
2.4.1 Détail de certaines infractions par commune en 2006	23
2.5 Incendies par commune en 2006	24
2.6 Vols par effraction en 2006	25
2.7 Vols par effraction dans les automobiles en 2006	26
3 Auteurs et victimes	27
3.1 Origine des auteurs 2002-2006.....	27
3.1.1 Principales origines des auteurs étrangers	29
3.2 Age des auteurs par origine en 2006	30
3.3 Age des auteurs pour les principales infractions en 2006.....	31
3.4 Répartition par tranche d'âge des victimes ou plaignants pour les principales infractions en 2006.....	32
4 Stupéfiants en 2006.....	33
4.1 Personnes dénoncées par classe d'âge et sexe.....	33
4.2 Délinquance parallèle en 2006.....	34
4.3 Marchandises et numéraires séquestrés en 2006	34
4.4 Morts par surdose en 2006	34
4.5 Origine des auteurs d'infractions à la loi sur les stupéfiants en 2006.....	35
Glossaire.....	36

1 Brève synthèse de la criminalité en 2006

Infractions totales :

On dénombre 36'459 infractions (sans les infractions LStup) durant l'année 2006 contre 34'706 infractions en 2005, soit une augmentation de **5.1%** par rapport à l'année précédente. Après la baisse enregistrée en 2005, le nombre d'infractions enregistrées par la police vaudoise a dépassé le niveau de 2004.

Voies de fait, lésions corporelles, injures et menaces :

Une augmentation importante des voies de fait, expliquée par la poursuite d'office des **violences domestiques** dès le 1^{er} avril 2004, a été constatée en 2004 et 2005 (797 cas); pour 2006, 865 cas soit + 7.2 % ont été recensés. La progression de l'ensemble des voies de fait s'est poursuivie en 2005 (1317 cas, soit + 11%) et en 2006 (1619 cas soit + 23%) sans qu'elle puisse être imputée uniquement à ces violences domestiques.

Les **lésions corporelles** (simples et graves) continuent leur augmentation : 818 cas en 2005 contre 915 cas en 2006 (+ 12%).

L'analyse sur ces 10 dernières années des infractions liées à la violence montre que celles-ci ont presque quadruplé.

Vols avec violence, brigandages et vols à l'arraché :

Malgré une petite baisse en 2005, le nombre de brigandage enregistré continue à augmenter (115 cas soit + 6%).

Le nombre d'agression avec usage d'une arme à feu ou arme blanche est restée stable entre 2005 et 2006 (115 cas).

Cambriolages :

Après une baisse substantielle en 2005, l'année 2006 a vu une forte augmentation des cambriolages de commerces (2935 cas soit + 13%) et d'habitations (4476 cas soit + 33%).

Utilisation frauduleuse d'un ordinateur :

Les cas sont en diminution de -14%, soit 500 en 2005 et 429 en 2006

Vols à la tire :

La diminution des vols à la tire s'est poursuivie en 2006 (1252 cas soit - 11%).

Vols dans les véhicules :

Une légère baisse a été constatée en 2006 (2823 cas soit - 2%), mais leur nombre reste supérieur à ceux comptabilisés en 2003 (2689 cas).

Vols d'usage de véhicules :

Le nombre de **vols d'usage d'automobiles** est resté stable durant les quatre dernières années avec un peu plus de 400 cas par an.

Domages à la propriété :

Les cas enregistrés en 2006 sont en baisse (-5%), mais celles-ci restent supérieures aux dommages à la propriété enregistrés en 2001.

Auteurs:

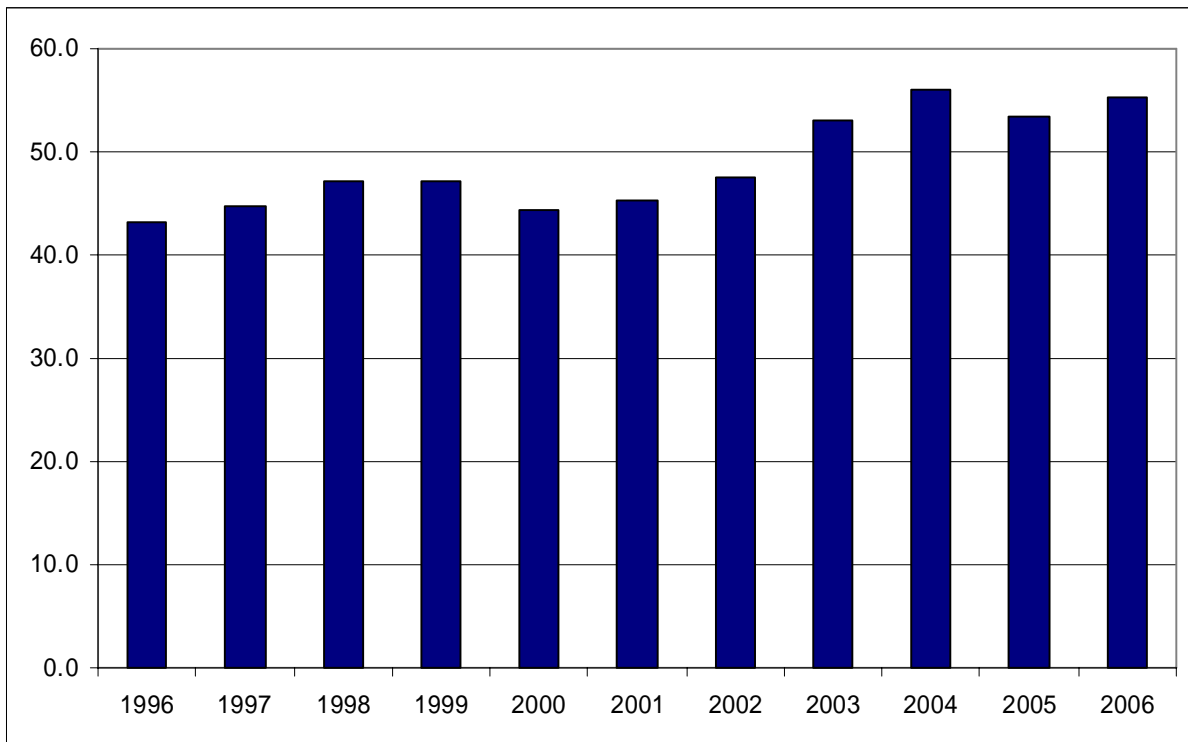
4'109 auteurs d'infractions ont été identifiés en 2006. 54% sont âgés de moins de 25 ans, dont la moitié de mineurs (27% moins de 18 ans). Un auteur peut avoir commis plusieurs délits.

En moyenne, il y a eu :

Un homicide meurtre, assassinat	tous les 28.1 jours
Une lésion corporelle grave	tous les 9.1 jours
Une lésion corporelle simple	toutes les 10:00 h
Une voie de fait	toutes les 5:24 h
Un viol ou contrainte sexuelle	tous les 3.6 jours
Un brigandage	tous les jours
Un cambriolage d'habitation	toutes les 1:57 h
Un cambriolage de commerce	toutes les 2:59 h
Un vol d'automobile	toutes les 21:44 h
Un vol en général	toutes les 21 minutes
Un dommage à la propriété	toutes les 1:31 h



Nombre d'infractions pour 1000 habitants dans le Canton de Vaud



Année	1996	1997	1998	1999	2000	2001	2002	2003	2004	2005	2006
Infractions	26'004	26'977	28'711	28'860	27'333	28'109	29'857	33'706	36'105	34'706	36'459
Habitants*	603'156	604'440	607'879	612'276	615'978	621'784	627'933	635'850	644'097	650'791	658'659
Nb infractions / 1000 habitants	43.1	44.6	47.2	47.1	44.4	45.2	47.5	53.0	56.1	53.3	55.4

Indications techniques :

Les statistiques présentées sont extraites de la base de données (Zephyr) des affaires enregistrées par la Police Cantonale. Seuls les délits intervenus et signalés à la police entre le 1.1.2006 et le 31.12.2006 puis saisis avant le 10 mars 2007, sont présentés. La qualification pénale est effectuée par la Police Cantonale

En cas de cumul d'infractions, seule la plus grave est comptabilisée.

Les chiffres des années précédentes ont été révisés en fonction des modifications intervenues durant l'année.

1.1 Infractions CPS 2002-2006 total/dont réalisé

		10.03.2003		10.03.2004		10.03.2005		10.03.2006		10.03.2007		Evolution du total		
		2002		2003		2004		2005		2006		M**	M - 2006	2005-2006
		Total	dont réalisé	Total	dont réalisé	Total	dont réalisé	Total	dont réalisé	Total	dont réalisé			
VIE														
111	Homicide meurtre	18	8	9	4	12	4	10	3	12	4	12.3	*	*
112	Assassinats	4	3	5	2	3	0	1	0	1	0	3.3	*	*
117	Homicide par négligence	1	1	1	1	4	4	1	1	2	2	1.8	*	*
122	Lésions corporelles graves	20	20	18	18	29	27	27	26	40	39	23.5	*	*
123	Lésions corporelles simples	521	513	656	649	668	657	791	774	875	864	659.0	33%	11%
126	Voies de fait	487	480	685	673	1184	1168	1317	1302	1619	1597	918.3	76%	23%
129	Mise en danger vie d'autrui	33	31	33	33	54	54	32	32	32	31	38.0	*	*
PATRIMOINE														
137	Appropriation illégitime	92	90	90	88	110	109	70	68	84	79	90.5	-7%	20%
138	Abus de confiance	93	88	116	114	98	97	96	92	179	170	100.8	78%	86%
139	Vols et vols qualifiés y.c. vols d'usage	20552	18336	24137	21732	25154	22368	23033	20473	24617	21672	23219.0	6%	7%
140	Brigandage	215	195	224	206	342	315	331	306	350	321	278.0	26%	6%
144	Dommmages à la propriété	5763	5731	5516	5478	5955	5919	6031	5980	5714	5666	5816.3	-2%	-5%
146	Escroquerie	111	98	98	89	115	96	164	141	167	150	122.0	37%	2%
147	Utilisation fraud. ordinateur	319	277	377	320	387	329	500	422	429	340	395.8	8%	-14%
149	Filouterie d'auberge	45	45	66	61	37	36	50	50	37	33	49.5	*	*
150	Obtention fraud. d'une prestation	11	11	32	31	70	67	160	159	162	158	68.3	137%	1%
151	Atteinte astucieuse intérêt pécuniaire	5	5	2	2	1	1	12	10	13	12	5.0	*	*
156	Extorsion chantage, racket	86	74	83	68	88	71	74	57	49	37	82.8	*	*
157	Usure	3	3	13	12	6	6	5	5	3	3	6.8	*	*
DELITS CONTRE L'HONNEUR														
173	Diffamation	31	31	26	24	33	32	29	29	44	43	29.8	*	*
174	Calomnie	6	6	7	7	3	3	6	6	20	18	5.5	*	*
177	Injure	103	103	148	145	151	149	151	149	161	158	138.3	16%	7%
179	Usage abusif inst tél	94	91	86	81	90	87	125	121	141	130	98.8	43%	13%

(Légende: voir page suivante)

BULLETIN DE LA STATISTIQUE ANNUELLE 2006

		Clôture saisie : 10.03.2003		10.03.2004		10.03.2005		10.03.2006		10.03.2007		Evolution du total		
		2002		2003		2004		2005		2006		M**	M - 2006	2005-2006
		Total	dont réalisé	Total	dont réalisé	Total	dont réalisé	Total	dont réalisé	Total	dont réalisé			
CRIMES, DELITS C/LA LIBERTE														
180	Menaces	335	329	356	353	459	453	451	440	587	574	400.3	47%	30%
183	Séquestration et enlèvement	4	4	4	4	2	1	8	7	5	5	4.5	*	*
186	Violation de domicile	43	43	53	52	61	58	69	68	51	49	56.5	*	*
CRIMES OU DELITS CONTRE LA FAMILLE														
220	Enlèvement de mineurs	8	7	6	5	7	3	10	8	3	3	7.8	*	*
CRIMES OU DELITS/DANGER COLLECTIF														
221	Incendie intentionnel	205	201	243	235	237	229	269	265	270	265	238.5	13%	0%
222	Incendie par négligence	152	152	119	119	151	151	157	155	107	106	144.8	-26%	-32%
223	Explosion	3	3	5	5	0	0	2	2	1	1	2.5	*	*
CRIMES, DEL. C/COMMUNIC.PUBLIQUES														
238	Entrave au service des chemins de fer	7	7	6	6	13	13	9	9	18	18	8.8	*	*
239	Entrave au service d'intérêt général	1	1	1	1	2	1	0	0	0	0	1.0	*	*
CRIMES, DELITS/AUTORITE PUBLIQUE														
285	Menaces contre les fonctionnaires	11	11	9	9	33	33	45	44	54	51	24.5	*	*
CRIMES OU DELITS/ADM. DE LA JUSTICE														
304	Induction de la justice en erreur	19	19	22	21	27	27	21	20	8	8	22.3	*	*
Total (tableau)		29401	27017	33252	30648	35586	32568	34057	31224	35855	32607	33074	8%	5%
Total (tous délits)		29857	27429	33704	31056	36123	33054	34704	31812	36459	33159	33597.0	9%	5%

dont réalisé : Infractions sans les tentatives ni les retraits de plainte

Total : Infractions avec les tentatives et les retraits de plainte

*M*** : Moyenne 2002 – 2005, y.c. tentatives

M - 2006 : Évolution entre moyenne et 2006

2005-2006 : Évolution entre 2005 et 2006

* pourcentage non-significatif

1.2 Principales infractions selon le CPS de 1997 à 2006

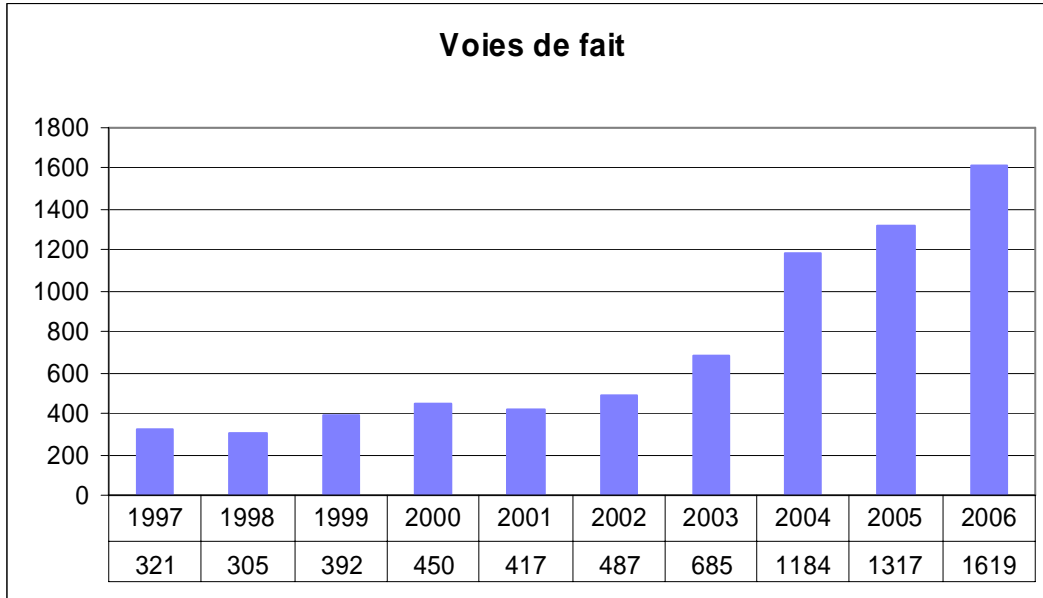
1.2.1 Tableau des données (prise en compte du total)

CPS	Délit	1997	1998	1999	2000	2001	2002	2003	2004	2005	2006	Moy 97-03	Moy 04-06	Evolution 97-03 / 04-06
111	Homicide meurtre	12	13	15	14	10	18	9	12	10	12	13	11	*
112	Assassinats	1	3	1	2	2	4	5	3	1	1	3	2	*
122	Lésions corporelles graves	11	8	18	14	10	20	18	29	27	40	14	32	*
123	Lésions corporelles simples	318	350	364	335	397	521	656	668	791	875	420	778	85%
126	Voies de fait	321	305	392	450	417	487	685	1184	1317	1619	437	1373	214%
129	Mise en danger vie d'autrui	25	27	27	21	23	33	33	54	32	32	27	39	*
137	Appropriation illégitime	99	92	99	53	94	92	90	110	70	84	88	88	0%
138	Abus de confiance	89	77	90	82	95	93	116	98	96	179	92	124	36%
139	Vols et vols qualifiés	20832	21614	20751	19422	19823	20552	24137	25154	23033	24617	21019	24268	15%
140	Brigandage	155	133	136	146	168	215	224	342	331	350	168	341	103%
144	Dommages à la propriété	3934	4643	5432	5277	5322	5763	5516	5955	6031	5714	5127	5900	15%
147	Utilisation fraud. ordinateur		224	292	283	376	319	377	387	500	429	312	439	41%
149	Filouterie d'auberge	40	25	32	51	30	45	66	37	50	37	41	41	*
156	Extorsion chantage	53	72	76	63	72	86	83	88	74	49	72	70	-3%
177	Injure	39	35	51	59	90	103	148	151	151	161	75	154	106%
179	Usage abusif inst tél	38	43	46	44	67	94	86	90	125	141	60	119	99%
180	Menaces	164	164	161	174	244	335	356	459	451	587	228	499	119%
221	Incendie intentionnel	105	109	164	141	149	205	243	237	269	270	159	259	62%
222	Incendie par négligence	84	106	91	93	121	152	119	151	157	107	109	138	26%
285	Menaces contre les fonctionnaires	9	15	11	14	23	11	9	33	45	54	13	44	*

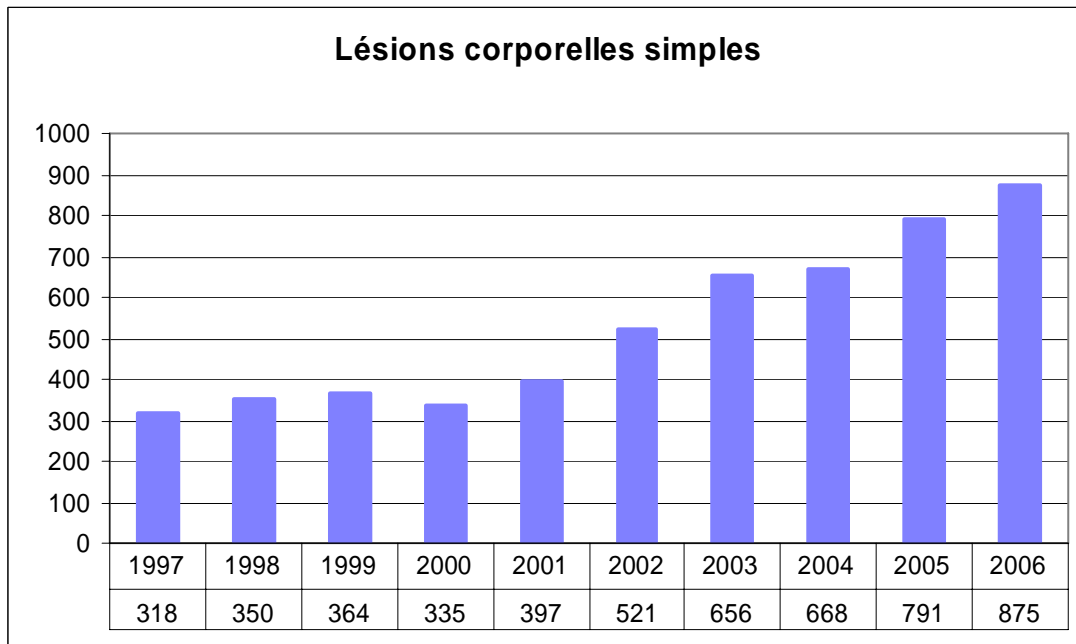
* pourcentage non-significatif

1.2.2 Représentations graphiques

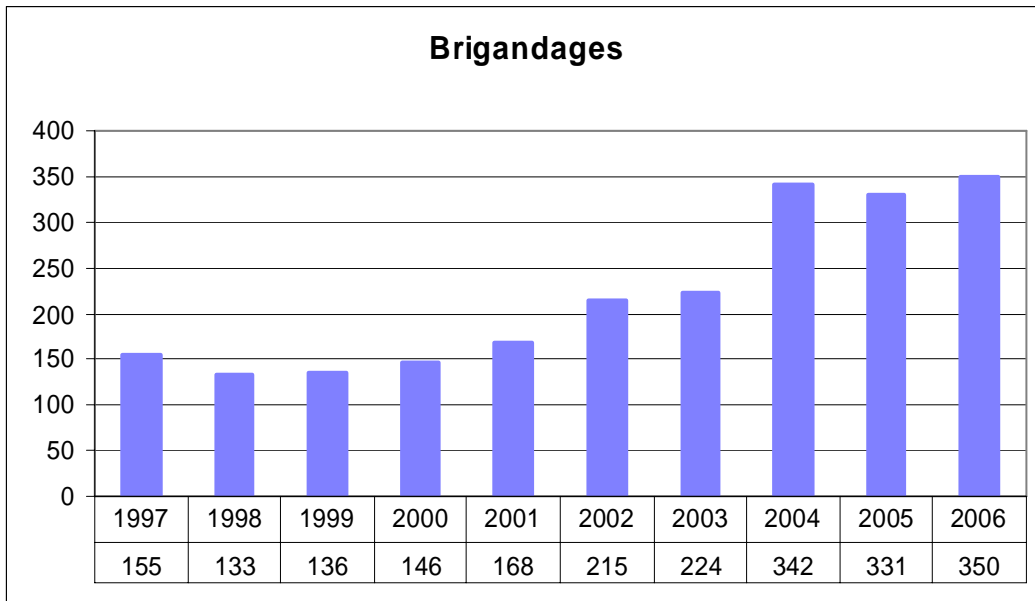
Évolution dans le temps des voies de fait (CPS 126)



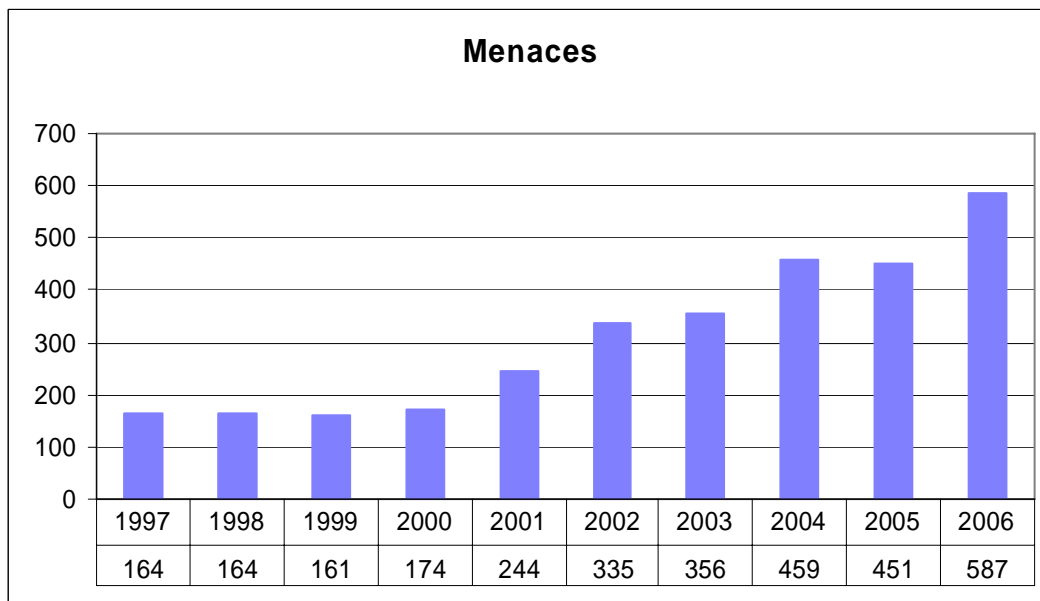
Évolution dans le temps des lésions corporelles simples (CPS 123)



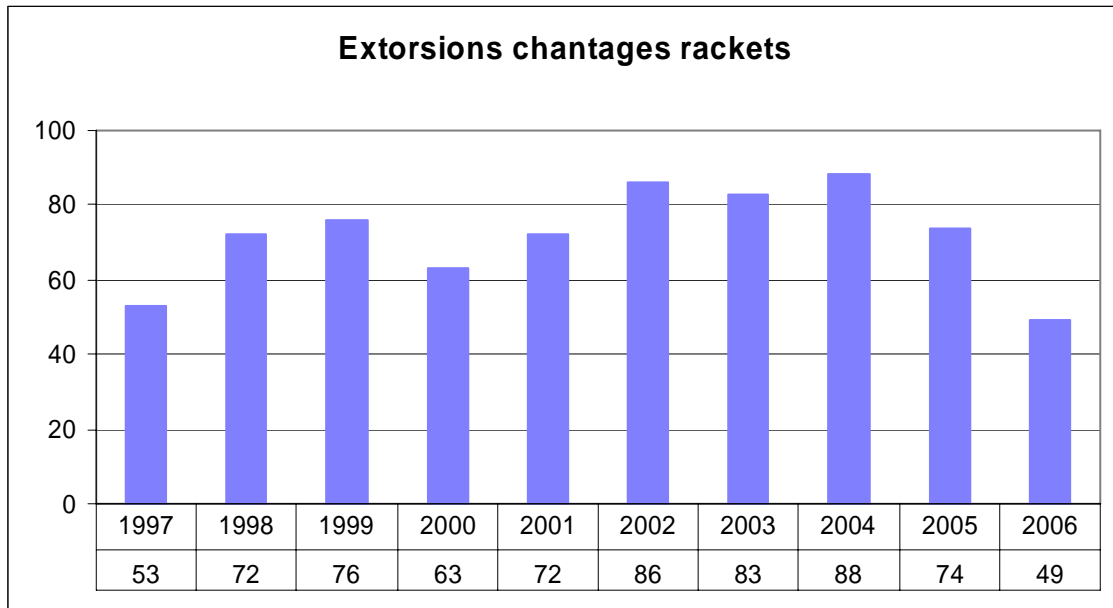
Évolution dans le temps des brigandages (CPS 140)



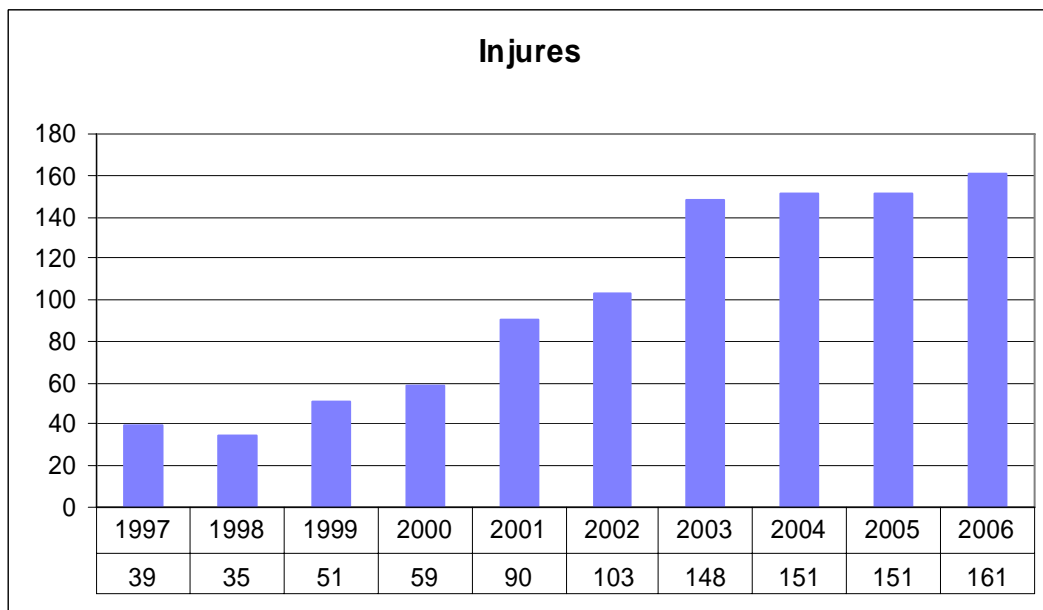
Évolution dans le temps des menaces (CPS 180)



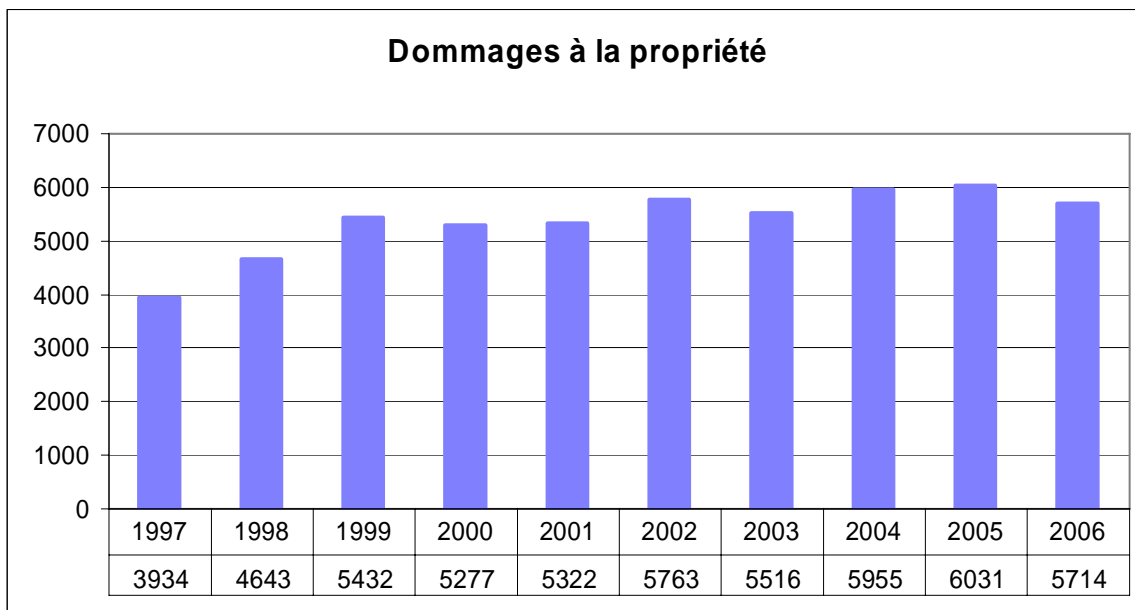
Évolution dans le temps des extorsions, chantages, rackets (CPS 156)



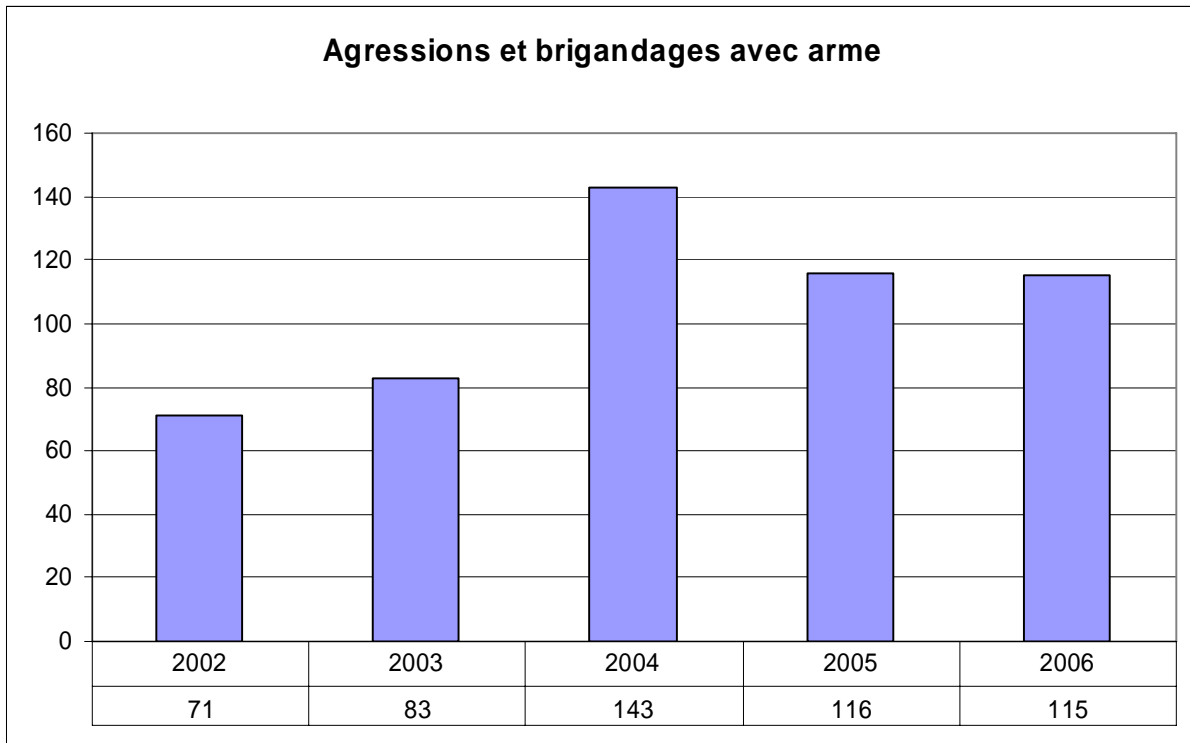
Évolution dans le temps des injures (CPS 177)



Évolution dans le temps des dommages à la propriété (CPS 144)



1.2.3 Agressions et brigandages avec arme à feu ou arme blanche



Réparties par commune de la façon suivante en 2006:

- **60** cas à Lausanne
- **7** cas à Yverdon-les-Bains
- **4** cas à Renens, Morges, Chavannes-de-Bogis, Montreux
- **3** cas à Aigle
- **2** cas à Villeneuve, Grandson, Lutry, Nyon, La Tour-de-Peilz,
- **1** cas à Bex, Cossonay-Ville, Montricher, Crissier, Le Mont-sur-Lausanne, Pully, Cully, Puidoux, Bussigny-près-Lausanne, Prévèrenge, Moudon, Coppet, Gland, Baulmes, Mézières, Payerne, Dully, Rolle, Vevey

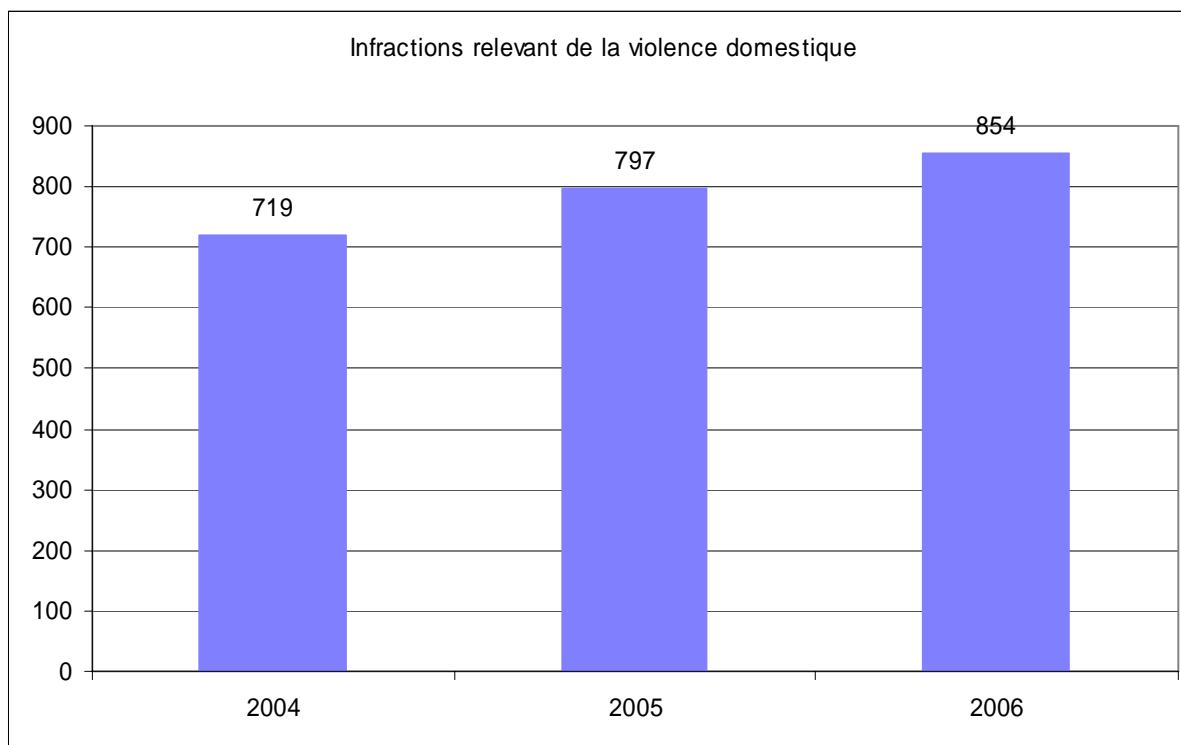
Indications techniques :

Seuls les agressions, brigandages, menaces et contraintes commis avec une arme blanche ou une arme à feu sont pris en compte.

1.2.4 Infractions relevant de la violence domestique

	2004	2005	2006	évolution 2005-2006
abus du téléphone		2	4	*
contrainte		1	2	*
contravention à l'intégrité sexuelle	2	1	1	*
homicide - meurtre			1	*
injure	23	23	26	13.0%
lésion corporelle grave	2	1	5	*
lésion corporelle simple	79	71	55	-22.5%
menace	77	75	96	28.0%
mise en danger de la vie d'autrui	1		2	*
viol adulte - contrainte sexuelle	4	7	6	*
voies de fait	531	616	656	6.5%
Total	719	797	854	7.2%

Infractions poursuivies d'office depuis le 1.4.2004, suite aux modifications introduites dans le Code pénal suisse, relatives à la violence domestique.



En 2004, seuls les 3 derniers trimestres sont pris en compte.

1.2.5 Infractions contre les mœurs

CPS	Délit	2002	2003	2004	2005	2006	Moyenne 2002-2005	Evolution MOY-2006	Evolution 2005-2006
187	aos enfants	142	211	236	205	204	199	3%	0%
187	exhibition < 16 ans	21	20	13	14	14	17	*	*
187	viol enfant - contrainte sexuelle	14	8	2	1	8	6	*	*
	Total CPS 187	177	239	251	220	226	222	2%	3%
188	aos personne dépendante	14	1	4	8	6	7	*	*
190	viol adulte - contrainte sexuelle	62	64	73	100	102	75	36%	2%
191	aos personne sans discernement	15	10	19	20	12	16	*	*
192	aos personne hospitalisée	0	2	1	1	0	1	*	*
193	mœurs abus de détresse	0	3	1	0	2	1	*	*
194	exhibition > 16 ans	50	49	55	46	51	50	2%	11%
197	pornographie	53	58	84	46	75	60	24%	63%
198	appel téléphonique à caractère obscène	5	5	15	14	12	10	*	*
198	contravention à l'intégrité sexuelle	88	38	78	55	83	65	28%	51%
198	mœurs désagrément		2	1	4	4	2	*	*
	Total CPS 198	93	45	94	73	99	76	30%	36%

* pourcentage non-significatif

aos: acte d'ordre sexuel

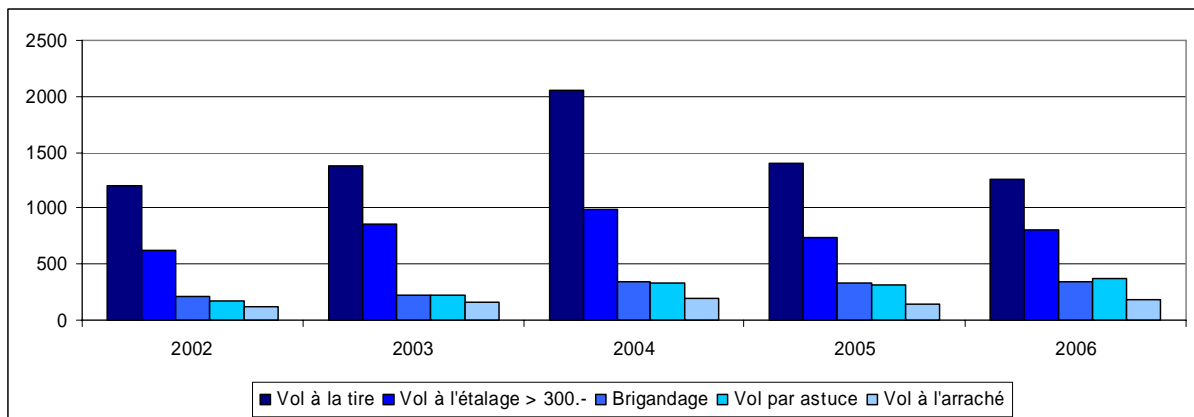
Note: En raison de l'étalement de la période durant laquelle les délits contre les mœurs sont commis, ainsi que du délai d'annonce à la police, c'est le nombre de cas enregistrés par la police durant l'année qui est comptabilisé.

1.3 Vols en général (comparaison 2002-2006)

1.3.1 Vols divers

	2002	2003	2004	2005	2006	Moyenne 2002-2005	Evolution MOY - 2006	Evolution 2005-2006
Vol Simple	7151	8022	7787	7550	7504	7627.5	-2%	-1%
Vol à la tire	1200	1371	2045	1402	1252	1504.5	-17%	-11%
Vol à l'étalage > 300.-	625	857	989	736	813	801.8	1%	10%
Brigandage	215	224	342	331	350	278.0	26%	6%
Vol par astuce	176	220	326	313	366	258.8	41%	17%
Vol à l'arraché	113	155	201	149	188	154.5	22%	26%
Appropriation illégitime	92	90	110	70	84	90.5	-7%	20%
Vol à l'entolage	4	3	3	14	12	6.0	*	*
Atteinte int péc aut	5	2	1	12	13	5.0	*	*
Vols dans les véhicules	2516	2689	3450	2886	2823	2885.3	-2%	-2%

* pourcentage non-significatif

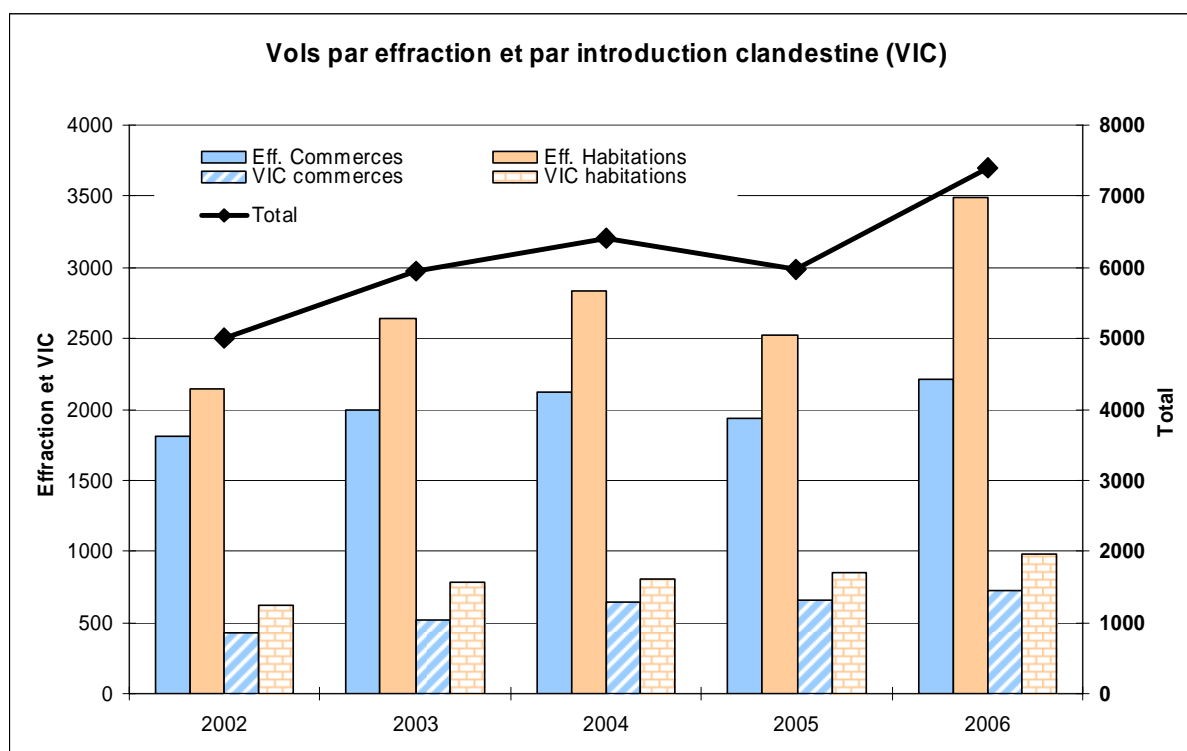


1.3.3 Cambriolages

	2002	2003	2004	2005	2006	Moyenne 2002-2005	Evolution MOY - 2006	Evolution 2005-2006
Vols par effraction	4467	5213	5542	5013	6261	5059	24%	25%
dont: commerces	1809	2000	2117	1940	2208	1967	12%	14%
dont: habitations	2140	2639	2838	2520	3492	2534	38%	39%
dont: appartements	773	862	1106	655	1286	849	51%	96%
dont: villas	665	876	943	822	1055	827	28%	28%
dont: immeubles	621	844	766	1017	1118	812	38%	10%
dont: autres	81	57	23	26	33	47	*	*
Vols par intro clandest	1276	1576	1786	1825	2027	1616	25%	11%
dont: commerces	432	524	644	652	727	563	29%	12%
dont: habitations	617	779	811	851	984	765	29%	16%
dont: appartements	340	509	472	463	569	446	28%	23%
dont: villas	170	151	209	256	264	197	34%	3%
dont: immeubles	88	92	103	112	130	99	32%	16%
dont: autres	19	27	27	20	21	23	*	*
TOTAL	5743	6789	7328	6838	8288	6675	24%	21%
dont: commerces	2241	2524	2761	2592	2935	2530	16%	13%
dont: habitations	2757	3418	3649	3371	4476	3299	36%	33%
dont: appartements	1113	1371	1578	1118	1855	1295	43%	66%
dont: villas	835	1027	1152	1078	1319	1023	29%	22%
dont: immeubles	709	936	869	1129	1248	911	37%	11%
dont: autres	100	84	50	46	54	70	-23%	17%

* pourcentage non-significatif

Note: Les vols par effraction dans les véhicules étant le sujet d'un autre chapitre, ils ont été retirés du présent tableau.

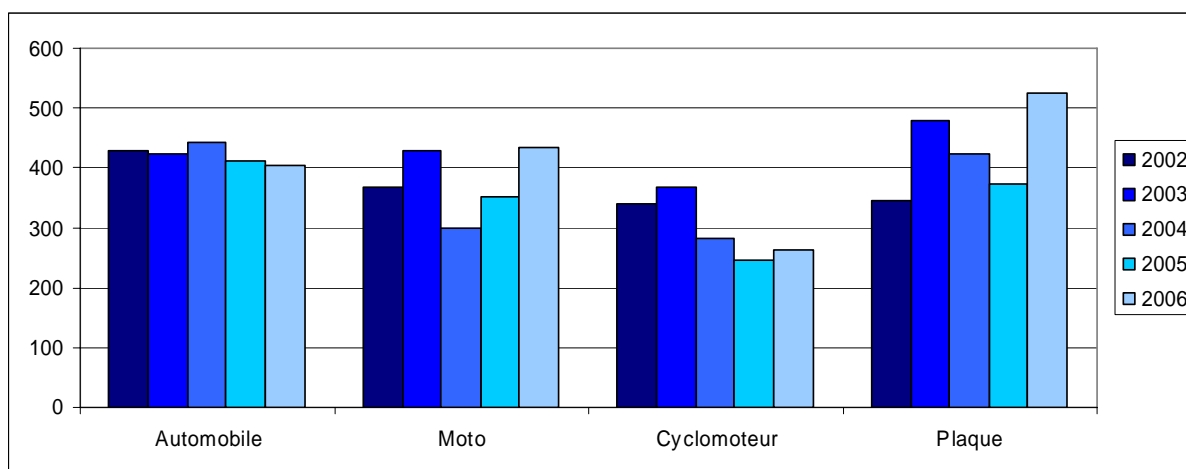


VIC: vol par introduction clandestine

1.3.4 Vols de véhicules

	2002	2003	2004	2005	2006	Moyenne 2002-2005	Evolution MOY - 2006	Evolution 2005-2006
Automobile	428	422	443	412	403	426.3	-5%	-2%
Moto	367	428	298	352	434	361.3	20%	23%
Cyclomoteur	341	367	281	246	264	308.8	-14%	7%
Plaque	347	479	423	373	524	405.5	29%	40%
Cycle	1934	2656	2024	2016	1921	2157.5	-11%	-5%
Véh. Lourd	1	3	0	2	1	1.5	*	*
Véh. Agricole	3	3	8	3	1	4.3	*	*
Bateau	11	14	11	30	21	16.5	*	*
Remorque	18	15	35	27	19	23.8	*	*
TOTAL	3450	4387	3523	3461	3588	3705.3	-3%	4%

* pourcentage non significatif



Hit-parade des marques des automobiles volées

	2002	2003	2004	2005	2006
VW	82	86	67	57	55
Opel	42	40	42	35	40
Audi	33	16	32	24	35
Renault	20	22	30	28	34
Ford	35	47	38	38	25
Mercedes-Benz	18	15	18	11	24
Peugeot	30	28	27	30	22
BMW	18	28	32	21	22
Fiat	27	19	17	18	18
Citroen	9	11	9	12	15
Honda	17	11	15	15	13
Subaru	6	7	15	11	13
Toyota	26	22	15	19	9
Nissan	9	7	7	12	9
Alfa-Romeo	5	11	7	12	7

2 Répartition géographique des infractions en 2006

2.1 Nombre d'infractions par district, commune

Nombre d'infractions par district*

Aigle	1977
Aubonne	276
Avenches	276
Cossonay	549
Echallens	445
Grandson	407
La Vallée	176
Lausanne	16295
Lavaux	713
Morges	2801

Moudon	424
Nyon	2974
Orbe	686
Oron	241
Payerne	690
Pays-d'Enhaut	82
Rolle	434
Vevey	4051
Yverdon	2962
Total	36459

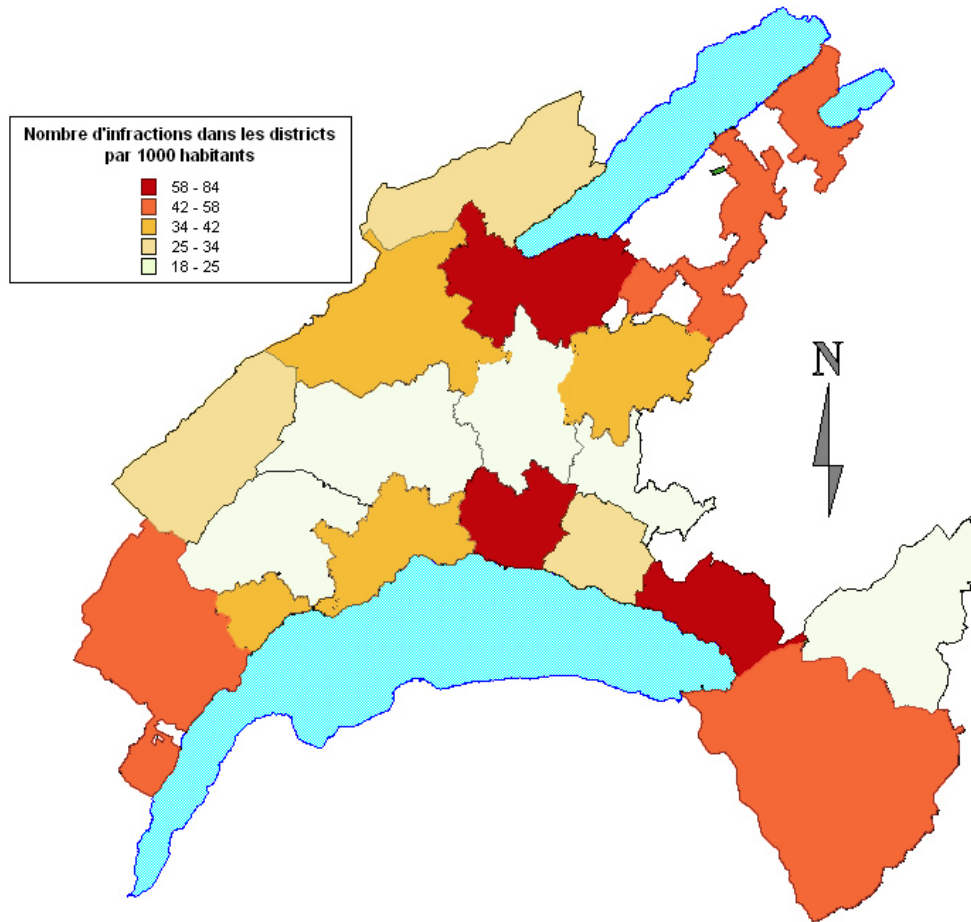
Nombre d'infractions par commune de plus de 5000 habitants

Aigle	618
Bex	255
Blonay	115
Bussigny-près-Lausanne	281
Chavannes-près-Renens	211
Crissier	422
Ecublens	390
Epalinges	260
Gland	432
La Tour-de-Peilz	463
Lausanne	13044
Le Mont-sur-Lausanne	217

Montreux	1498
Morges	973
Nyon	1269
Ollon	281
Orbe	245
Payerne	542
Prilly	544
Pully	556
Renens	870
Vevey	1660
Yverdon-les-Bains	2525
Total	28001

* selon l'ancien découpage

2.2 Répartition par district du total des infractions en 2006



Données (2003 - 2006)

	2003	2004	2005	2006	Population en 2005	infr/hab*	Augmentation 2005 - 2006
Aigle	1576	1697	2029	1977	36217	55	-3%
Aubonne	223	315	284	276	11882	23	-3%
Avenches	306	271	266	276	6601	42	4%
Cossonay	419	573	517	549	21720	25	6%
Echallens	407	489	467	445	21763	20	-5%
Grandson	422	370	402	407	12658	32	1%
La Vallée	179	185	208	176	6171	29	-15%
Lausanne	14983	16410	15194	16295	194012	84	7%
Lavaux	738	773	680	713	23842	30	5%
Morges	2674	2725	2557	2801	70823	40	10%
Moudon	434	496	541	424	12475	34	-22%
Nyon	2597	2648	2684	2974	64612	46	11%
Orbe	629	783	595	686	19979	34	15%
Oron	230	252	230	241	10767	22	5%
Payerne	819	790	860	690	14719	47	-20%
Pays-d'Enhaut	93	121	91	82	4493	18	-10%
Rolle	432	389	388	434	12288	35	12%
Vevey	3351	3803	3772	4051	69854	58	7%
Yverdon	3191	3033	2939	2962	35915	82	1%
Canton de Vaud	33703	36123	34704	36459	650791	56	5.1%

2.3 Principales infractions par district en 2006

CPS	Délit	Aigle	Aubonne	Avenches	Cossonay	Echallens	Grandson	La Vallée	Lausanne	Lavaux	Morges	Moudon	Nyon	Orbe	Oron	Payerne	Pays-d'Enhaut	Rolle	Vevey	Yverdon	Total
111	Homicide meurtre								8	1		1				1			1		12
112	Assassinats	1																			1
122	Lésions corporelles graves	6			3	2	1		12	2	2	1	2	1	1	4			2	1	40
123	Lésions corporelles simples	59	3	10	15	18	16	4	380	5	62	22	48	16	10	18	2	9	79	99	875
126	Voies de fait	80	5	9	27	20	25	6	805	22	126	15	96	39	10	35	2	14	163	120	1619
129	Mise en danger vie d'autrui	4			1		1	1	5	1	5	3	7						3	1	32
137	Appropriation illégitime	3	1	1	2	1	2		23	2	2		9	2		2		2	22	10	84
138	Abus de confiance	4	2	3	4	11	1		87	3	17	2	10	7	2	2			8	16	179
139	Vols et vols qualifiés	1395	206	196	345	271	226	110	10811	472	1956	254	2171	417	169	449	52	320	2893	1904	24617
140	Brigandage	7			2	1	3	2	238	5	14	2	19	1	1	3		1	26	25	350
144	Dommmages à la propriété	302	34	43	104	84	78	34	2492	164	397	85	426	126	30	115	17	53	562	568	5714
147	Utilisation fraud. ordinateur	8	1	1	1	2	3	1	247	2	30	3	34	7	2	6		4	47	30	429
149	Filouterie d'auberge	4	1		1				16	1	4	1	1			2		1	4	1	37
156	Extorsion chantage						1		23	1	3	3	5	1					7	5	49
177	Injure	7			3	3	4		80	1	13	2	11	5	1	2		1	12	16	161
179	Usage abusif inst tél	10	1	2	3	3	7	2	53	1	12	1	9	7	3	1	1	1	12	12	141
180	Menaces	26	5	4	18	12	12	8	248	7	39	8	33	18	3	25		6	56	59	587
221	Incendie intentionnel	8	4	1	2	5		1	118	8	42	4	15	9	1	3	3	2	30	14	270
222	Incendie par négligence		2	1	3	2	2		56	2	8	2	7	4		3	1	3	4	7	107
285	Menaces contre les fonctionnaires						1		48	1			1			1			2		54
	Total tableau	1924	265	271	534	435	383	169	15750	701	2732	409	2904	660	233	672	78	417	3933	2888	35358

2.3.1 Détail de certaines infractions par district en 2006

Délit	Aigle	Aubonne	Avenches	Cossonay	Echallens	Grandson	La Vallée	Lausanne	Lavaux	Morges	Moudon	Nyon	Orbe	Oron	Payerne	Pays-d'Enhaut	Rolle	Vevey	Yverdon	Total	
Mort assassinat	1																				1
Mort homicide								8	1		1				1			1			12
Mort surdose	1							14	1	1					1			3	1		22
Vol à l'arraché	5	1		1	1			116	3	6	1	9			2			36	7		188
Vol à la tire	32	11	3	6	2	3	4	786	7	38	2	71	7	3	10	1	6	188	72		1252
Vol introd clandestin	106	19	20	36	23	26	7	782	42	226	36	138	59	22	42	10	19	257	181		2051
Vol par effraction	526	81	71	149	94	86	45	3823	224	770	105	876	169	58	142	20	141	892	563		8835
Vol par astuce	13	4	1	2	3	1	2	158	5	23		36	2		7	1	12	65	30		365
Vol simple	503	49	64	70	73	67	32	3557	103	491	60	537	110	49	145	16	88	940	542		7496
Vol véh cycle	102	23	18	43	32	22	13	458	48	175	15	305	27	23	44	1	18	239	315		1921
Vol véh cyclomoteur	13	6		12	7	6	1	70	2	29	8	30	6	4	8		6	33	23		264
Vol véh moto	12	1	3	7	7	4		224	3	37	2	49	3	2	7		7	19	47		434
Vol véh plaque	25	6	6	13	14	3	2	239	15	47	10	33	13	3	11	2	8	37	37		524
Vol véh auto	36	5	6	3	13	7	4	118	16	43	10	54	17	3	10	1	4	36	17		403

2.4 Principales infractions par commune en 2006
(communes de plus de 5000 habitants)

article	description	Aigle	Bex	Blonay	Bussigny-près-Lausanne	Chavannes-près-Renens	Crissier	Ecublens	Epalinges	Gland	La Tour-de-Peilz	Lausanne	Le Mont-sur-Lausanne	Lutry	Montreux	Morges	Nyon	Ollon	Orbe	Payerne	Prilly	Pully	Renens	Vevey	Yverdon-les-Bains	
111	Homicide meurtre											7		1	1					1			1			
112	Assassinats		1																							
122	Lésions corporelles graves	1	1				2					6	1	1	1	1	1	2		4			2	1	1	
123	Lésions corporelles simples	17	14	1	8	1	5	3	5	5	5	318	1	1	25	31	30	4	7	14	13	8	26	38	91	
126	Voies de fait	24	21	1	8	18	12	19	8	16	20	683	4	7	59	51	40	4	13	28	29	17	41	70	112	
129	Mise en danger vie d'autrui	3	1						1	2		2			1	4	2				1	1		2	1	
137	Appropriation illégitime	2								1	1	20		1	8	2	7	1	1	2		1	2	13	10	
138	Abus de confiance		4		2	1	1	2	1	1		70	1	2	5	5	5		4	2	3	5	5	3	14	
139	Vols et vols qualifiés	427	139	63	189	134	324	272	188	261	337	8622	154	205	1112	676	933	212	143	336	380	369	530	1173	1574	
140	Brigandage	1	1		2	1	3	3	2		1	204	2	2	12	6	7	1		3	3	5	16	13	24	
144	Dommages à la propriété	109	46	40	49	36	49	65	40	110	70	1953	39	96	165	103	159	48	55	102	68	113	148	234	507	
147	Utilisation fraud. ordinateur	6			5		6	1	1	3	3	208		1	20	17	20		3	6	13	5	14	23	25	
149	Filouterie d'auberge	3					1	1	5			9	1		3	2				2				1	1	
156	Extorsion chantage								1	2	2	15			1	1	1				3	2	1	4	5	
177	Injure	2			2		3	1	1	2	1	67	1		2	6	5	1	3	2	2	2	3	6	15	
179	Usage abusif inst tél	3	2			1	3	1	1	3	3	37			4	4	3	1	3	1	1	2	8	3	12	
180	Menaces	6	5	1	5	2	4	4	1	4	8	199	2	3	23	18	16		4	20	8	6	23	18	53	
221	Incendie intentionnel	3	2	3	1	10		10	2	5	2	94	4	4	16	14	3		3	2	3	4	9	4	13	
222	Incendie par négligence				2		1	1		2	1	48			1	3	1		1	2		1	5	2	5	
285	Menaces contre les fonctionnaires						1					47			2					1						
	Total tableau	607	237	109	273	204	415	383	257	417	454	12609	210	324	1461	944	1234	274	240	528	527	541	834	1608	2463	

2.4.1 Détail de certaines infractions par commune en 2006
(communes de plus de 5000 habitants)

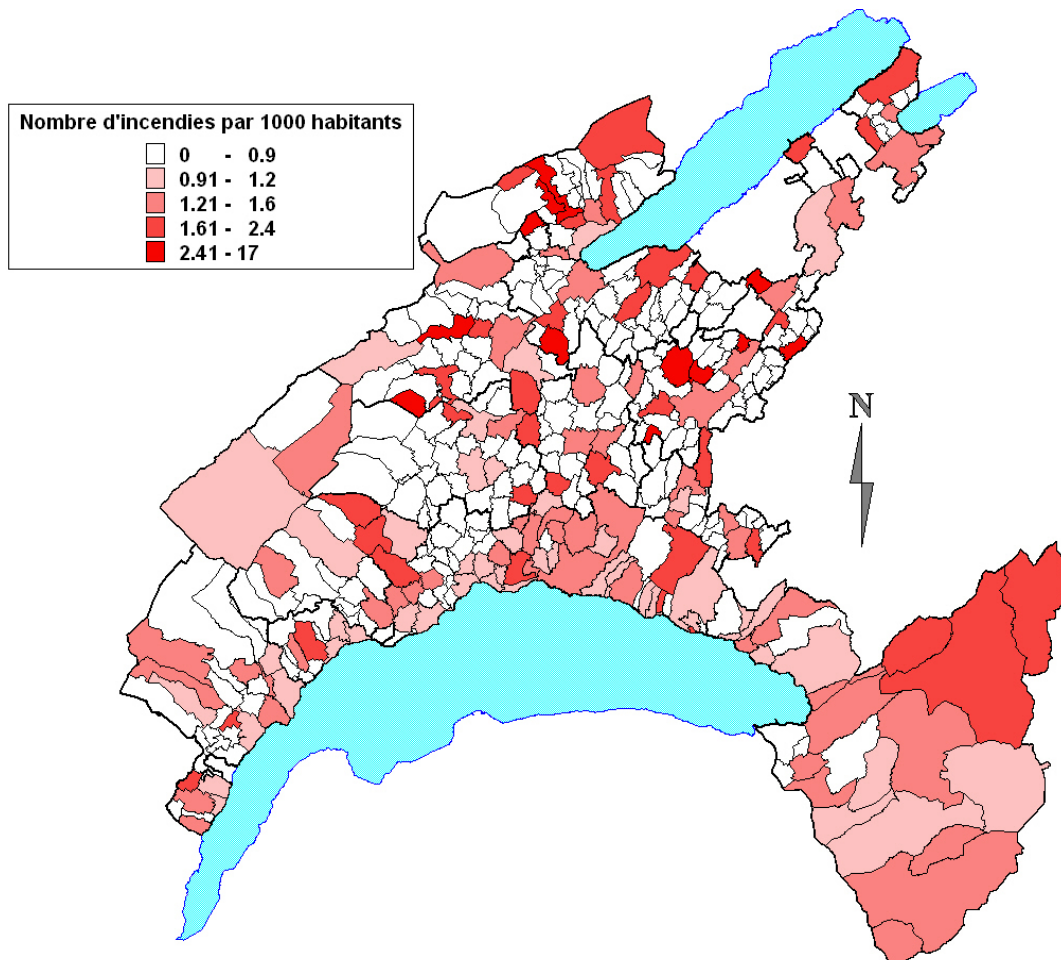
description	Aigle	Bex	Blonay	Bussigny-près-Lausanne	Chavannes-près-Renens	Crissier	Ecublens	Epalinges	Gland	La Tour-de-Peilz	Lausanne	Le Mont-sur-Lausanne	Lutry	Montreux	Morges	Nyon	Ollon	Orbe	Payerne	Prilly	Pully	Renens	Vevey	Yverdon-les-Bains	
Mort assassinat		1																							
Mort homicide											7		1	1					1			1			
Mort surdose	1							1		1	11		1		1				1	1	1			2	1
Vol à l'arraché	4	1			1	1			2	1	109		2	11	3	5			1	1	2	3	23	6	
Vol à la tire	14	1	1	4	1	18	3	5	5	11	709	2	6	101	25	52		2	8	8	17	23	75	62	
Vol introd clandestin	21	6	8	13	13	15	43	19	17	26	585	23	24	108	81	65	24	17	39	42	32	43	89	150	
Vol par effraction	178	59	26	81	66	115	84	91	113	119	2843	61	98	383	187	308	46	72	101	179	188	238	271	441	
Vol par astuce	8		1	6		8		1	2	5	140		4	25	14	16		1	5	3	3	2	33	28	
Vol simple	132	50	17	40	34	102	84	39	55	102	3002	38	39	378	208	301	116	24	107	99	103	129	396	447	
Vol véh cycle	42	9	4	17	9	10	26	19	46	60	316	13	14	42	74	110	12	13	34	22	8	38	108	279	
Vol véh cyclomoteur	4	2	3	3	2	3	4	1	1	5	51	5	1	10	9	10	3	1	2	2	2	1	15	20	
Vol véh moto	4	1	1	8	2	5	3	2	6	3	190	3	2	5	17	27	1	1	5	6	5	8	9	42	
Vol véh plaque	5	3	1	6	4	15	6	3	6	2	173	6	3	17	12	15	2	4	9	11	4	21	14	30	
Vol véh auto	9	7	1	3		5	5	5	7	2	85	2	11	12	9	13	7	6	5	3	3	10	11	8	

2.5 Incendies par commune en 2006

Communes les plus touchées

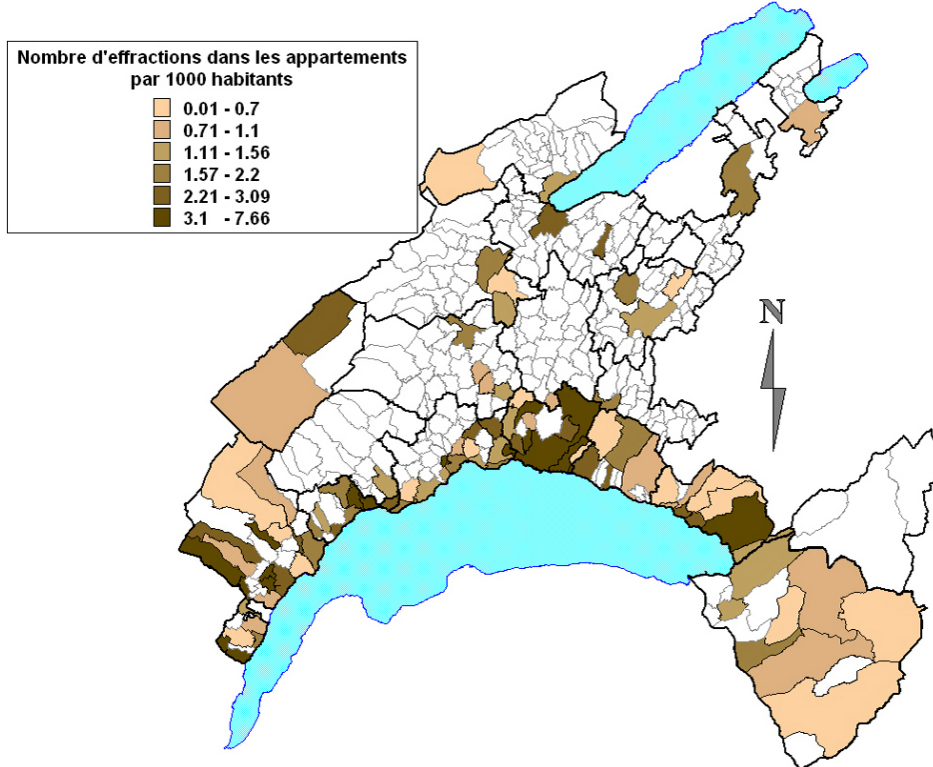
commune	autres	221	222	Total	commune	autres	221	222	Total
Lausanne	38	94	48	180	Aigle	3	3		6
Yverdon-les-Bains	12	13	5	30	Payerne	2	2	2	6
Montreux	10	16	1	27	Blonay	3	3		6
Morges	8	14	3	25	Penthalaz	4		1	5
Renens	6	9	5	20	Epalinges	3	2		5
Vevey	8	4	2	14	Orbe	1	3	1	5
Ecublens	2	10	1	13	Rolle	4		1	5
Chavannes-près-Renens	2	10		12	Veytaux	2	3		5
Nyon	7	3	1	11	Prilly	1	3		4
Bex	7	2		9	Romanel-sur-Lausanne	1	2	1	4
Moudon	4	4	1	9	Bussigny-près-Lausanne	1	1	2	4
Villeneuve	6	2		8	Château-d'Oex	3	1		4
Lutry	4	4		8	La Tour-de-Peilz	1	2	1	4
Gland	1	5	2	8	Yvonand	1	1	2	4
Le Mont-sur-Lausanne	3	4		7	Total tableau	150	224	81	455
Pully	2	4	1	7	Total incendies	242	270	107	619

CPS 221: incendies intentionnels
 CPS 222: incendies par négligence
 autres: incendies accidentels ou indéterminés

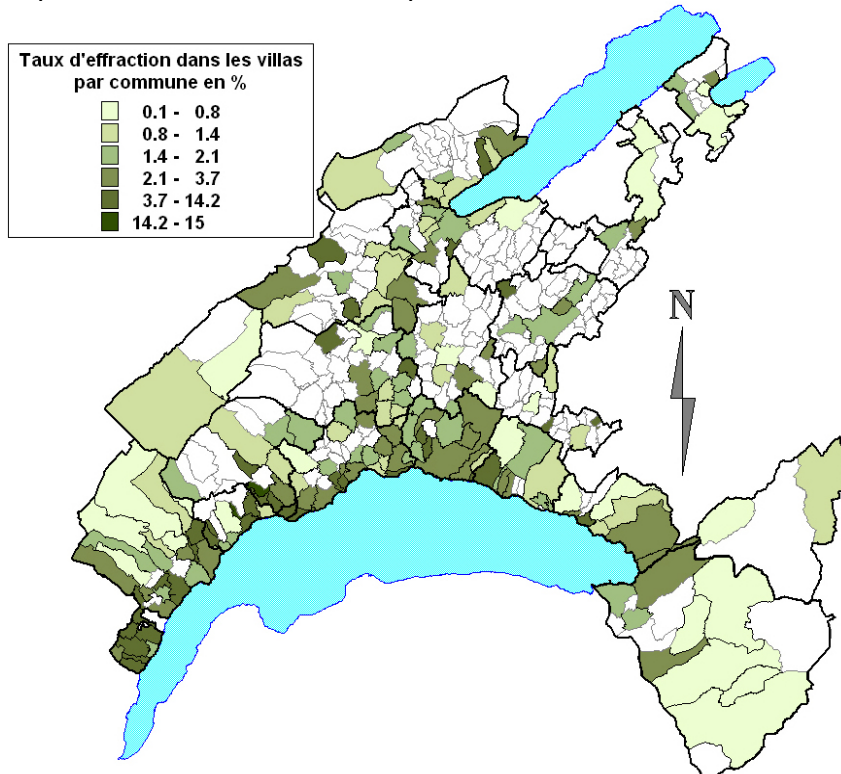


2.6 Vols par effraction en 2006 (Représentation géographique)

Nombre de vols par effraction dans les **appartements** pour 1000 habitants



Nombre de vols par effraction dans les **villas** pour 100 villas

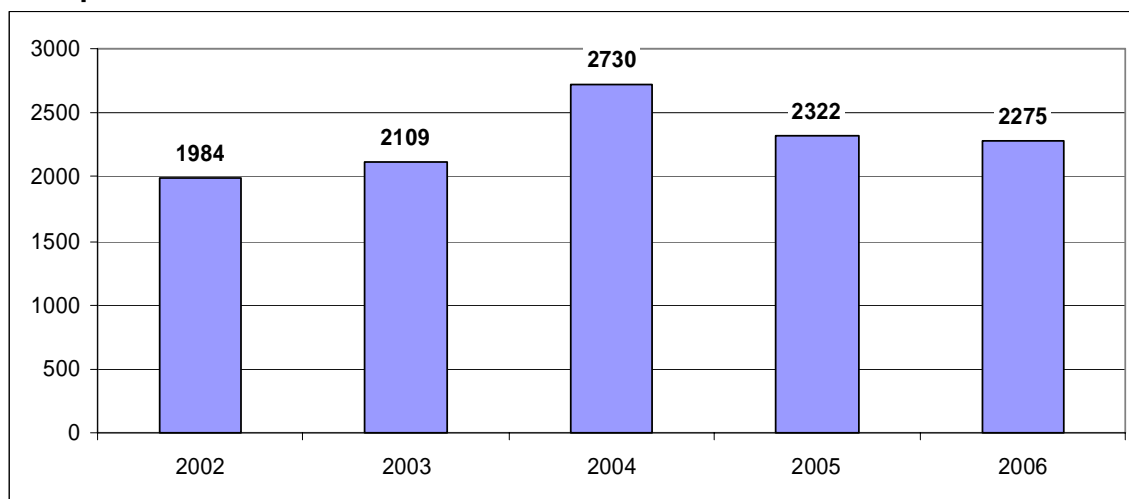


2.7 Vols par effraction dans les automobiles en 2006

Communes les plus touchées

commune	nombre cas
Lausanne	1092
Yverdon-les-Bains	107
Renens	81
Vevey	79
Montreux	58
Crissier	54
Nyon	53
Aigle	47
Prilly	40
Morges	33
La Tour-de-Peilz	31
Orbe	31
Pully	28
Villeneuve	22
Payerne	22
Ecublens	20
Total tableau	1798
Total du canton	2275

Total par année dans le Canton de Vaud



3 Auteurs et victimes

3.1 Origine des auteurs 2002-2006

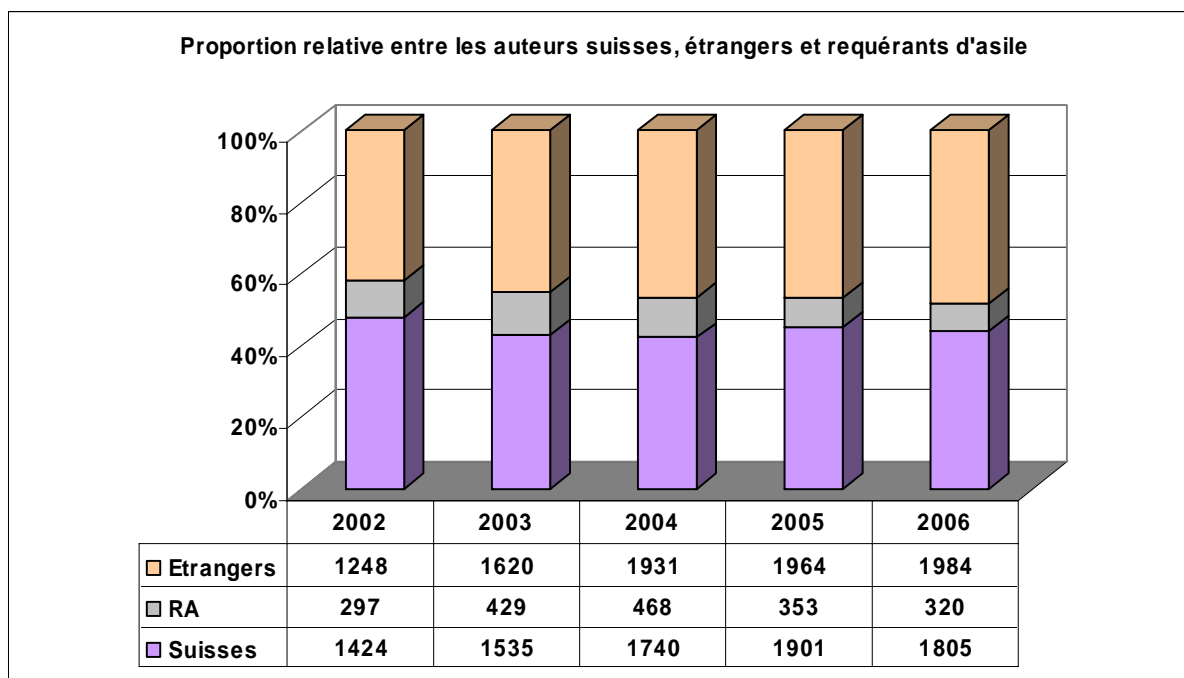
(Sans les auteurs relevant d'infractions à la loi sur les stupéfiants)

	2002		2003		2004		2005		2006	
		dont RA		dont RA		dont RA		dont RA		dont RA
Suisse CH	1424		1535		1740		1901		1805	
Serbie / Montenegro CS	243	51	333	61	335	38	354	55	329	48
Portugal P	170		227		280		295		275	
France F	167		238	1	230		212		216	
Italie I	127		152		168		176	1	166	
Algérie DZ	66	34	91	46	118	64	99	44	109	38
Bosnie Herzégovine BA	66	26	53	21	66	16	70	16	75	14
Espagne E	64		74		85	2	83		73	2
Congo RCB	38	8	48	9	69	23	54	13	56	16
Turquie TR	39	2	53	2	48	3	47	2	49	1
Russie RU	29	18	27	19	37	24	28	21	47	26
Géorgie GZ	34	32	70	61	74	63	47	36	44	26
Maroc MA	40	2	48	1	53	1	49	1	44	2
Brésil BR	14		22		25		59		42	
Angola AO	24	12	40	21	52	21	45	16	40	13
Cameroun TC	10		11	2	19	3	33	2	39	5
Macédoine MK	13	2	23	3	43	3	33	4	39	1
Tunisie TN	15	2	24	2	37	4	23	2	37	4
Chili RCH	19		21		22		22		34	
Croatie HR	15		9		23		29	2	33	
Kosovo	14	4	10	1	38	6	33	8	31	3
Roumanie R	18		41	12	50	3	52	1	31	
Somalie SP	22	9	20	10	18	6	30	7	29	11
Equateur EC	5		13	1	23	2	32	2	28	
Irak IRQ	17	12	17	10	17	5	17	7	22	6
Guinée GN	11	11	14	12	16	15	10	8	20	15
indéfinie	6				5		7		17	
Sri Lanka CL	10	3	11	5	9	4	16	5	17	3
Côte Ivoire CI	3	1	3	1	11	5	13	6	15	4
Arménie AM	9	4	24	22	21	15	13	10	14	9
Cap Vert CV	7		12		12		11		14	
Pérou PE	6	2	4	1	6	1	5	1	12	1
Belgique B	10		13		10		9		11	
Bulgarie BG	13	10	3	2	23	9	18	3	11	2
Grande Bretagne GB	6		8		9		12		11	
Palestine PAL	1	1	3	2	10	8	9	4	11	6
Colombie CO	7	2	6	3	5		8	2	10	2
Pologne PL	19	1	24		26		15		10	
Total tableau	2801	249	3325	331	3833	344	3969	279	3866	258
Total auteurs	2969	297	3584	429	4139	468	4218	353	4109	320

Les pays dont proviennent moins de 10 auteurs en 2006 ne sont pas représentés dans le tableau

RA: requérant d'asile, y.c. les NEM

NEM: Non Entrée en Matière

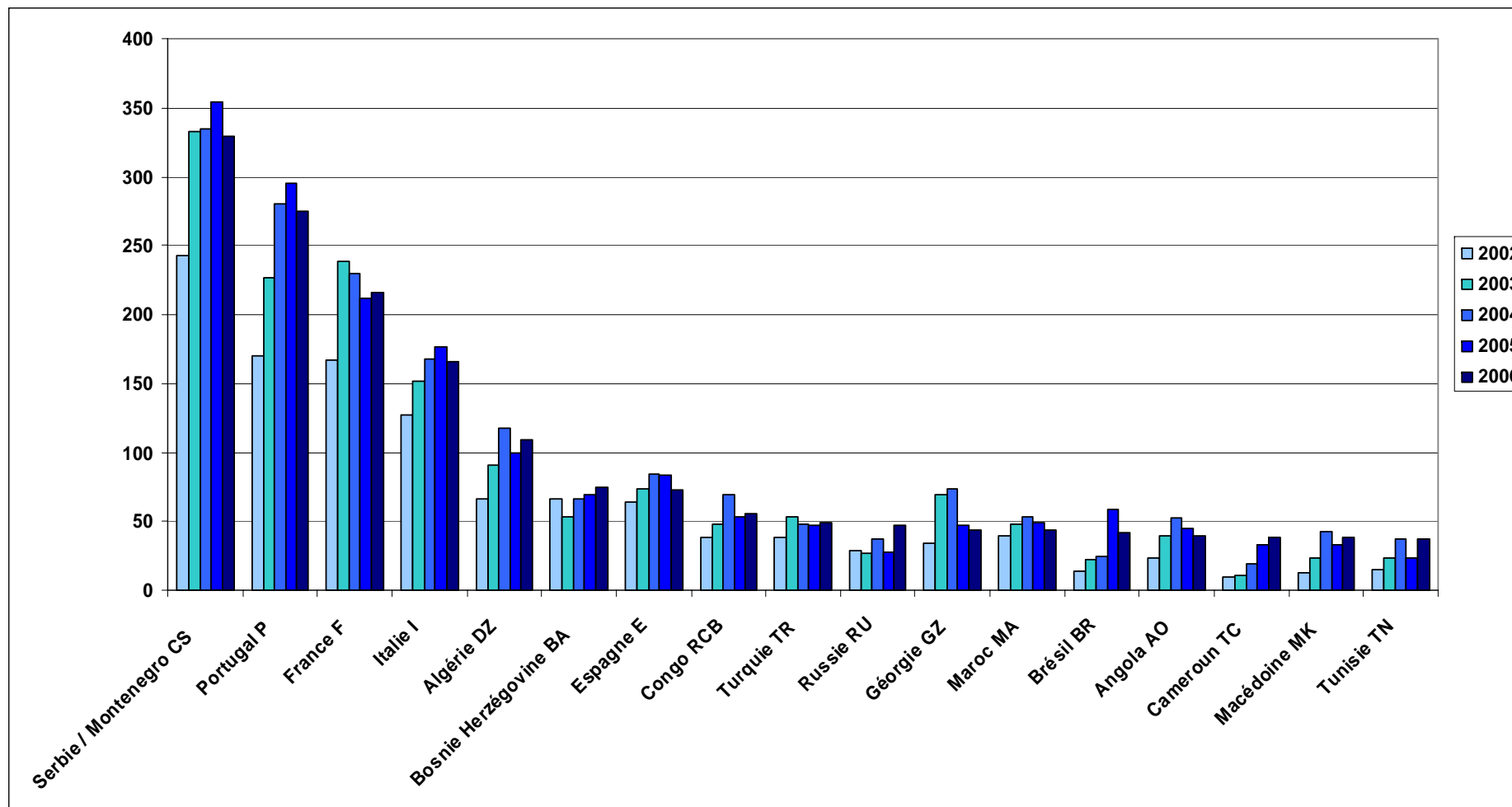


Données

	2002	2003	2004	2005	2006
Etrangers	1248	1620	1931	1964	1984
RA	297	429	468	353	320
Suisses	1424	1535	1740	1901	1805
Total	2969	3584	4139	4218	4109

RA: requérant d'asile, y.c. les NEM

3.1.1 Principales origines des auteurs étrangers



Chaque auteur est comptabilisé une fois par année

3.2 Age des auteurs par origine en 2006

Chaque auteur est comptabilisé une fois dans l'année, sans les auteurs d'infractions à la loi fédérale sur les stupéfiants

nationalité	< 14	14-17	18-25	26-35	36-45	46-55	56-65	> 65	TOTAL
Suisse CH	108	417	462	243	256	138	116	65	1805
Serbie / Montenegro CS	40	94	94	62	22	10	6	1	329
Portugal P	17	41	89	64	40	20	4		275
France F	6	28	72	57	32	14	6	1	216
Italie I	12	27	35	36	38	11	3	4	166
Algérie DZ		11	41	34	19	4			109
Bosnie Herzégovine BA	12	21	24	8	8	2			75
Espagne E	4	16	14	17	10	11	1		73
Congo RCB	3	15	17	9	9	2	1		56
Turquie TR	8	5	15	10	9	1		1	49
Russie RU		3	19	22	1	2			47
Géorgie GZ		3	8	22	7	4			44
Maroc MA	2	3	8	16	8	6	1		44
Brésil BR	2	5	12	15	7	1			42
Angola AO	6	7	15	3	4	5			40
Cameroun TC	1	6	9	18	4		1		39
Macédoine MK	6	12	6	5	7	2	1		39
Tunisie TN	1	5	9	15	4	3			37
Chili RCH	3	3	7	9	10	1		1	34
Croatie HR	5	8	14	4		1		1	33
Kosovo	3	8	4	12	2	2			31
Roumanie R		2	5	17	6	1			31
Somalie SP	2	7	12	4	4				29
Equateur EC	3	11	8	5	1				28
Irak IRQ	1	7	7	5	1	1			22
Guinée GN		1	16	3					20
indéfinie	1	4	1	3	5	2		1	17
Sri Lanka CL	1	2	5	4	5				17
Côte Ivoire CI		4	7	3	1				15
Arménie AM		2	3	5	3		1		14
Cap Vert CV		6	2	3	1	2			14
Pérou PE	2	1	4	2		2	1		12
Belgique B		3	4	2	1	1			11
Bulgarie BG	1	2	5	3					11
Grande Bretagne GB	3	3	1	2		2			11
Palestine PAL		1	6	3	1				11
Colombie CO		4	1	4	1				10
Pologne PL			2	7	1				10
Erytrée ER	2	3	2	1	1				9
Etats Unis USA		3	1	3	2				9
Iran IR	1	2	1	1	3	1			9
Moldavie MD			4	5					9
Maurice MS		1	2	3	1		1		8
Ethiopie ETH			4	1	2				7
Guinée Bissau GW		1	3	3					7
Mongolie MN	1	2		3	1				7
Total tableau	257	810	1080	776	538	252	143	75	3931
Total auteurs	267	840	1123	834	562	263	144	76	4109

3.3 Age des auteurs pour les principales infractions en 2006

(Sans les auteurs d'infractions à la loi fédérale sur les stupéfiants)

délit	< 14	14-17	18-25	26-35	36-45	46-55	56-65	> 65	TOTAL
111 Homicide meurtre			7	3	3	2			15
112 Assassinat					1				1
122 Lésions corporelles graves	1	8	11	4	2	2			28
123 Lésions corporelles simples	21	92	145	69	31	11	4		373
126 Voies de fait	25	92	104	46	43	15	10	2	337
129 Mise en danger vie d'autrui		2	1	4	1		1		9
137 Appropriation illégitime		1	2	1			1		5
138 Abus de confiance	2	5	5	4	13	6			35
139 Vols et vols qualifiés	114	766	861	674	257	59	10	4	2745
140 Brigandage	11	59	67	25	5	1			168
144 Dommages à la propriété	53	190	179	64	39	12	8	2	547
146 Escroquerie		3	14	20	9	2		1	49
147 Utilisation fraud. ordinateur		1	20	36	8	3			68
149 Filouterie d'auberge			1	1		10			12
150 Obtention fraud. d'une prestation		3	13	4		2			22
156 Extorsion chantage	6	20	5						31
173 Diffamation			1	1	1			1	4
174 Calomnie					1				1
177 Injure		3	4	5	6	2			20
179 Usage abusif inst tél		1	2	6	4	3	1		17
180 Menaces		21	31	38	24	6	12		132
186 Violation de domicile		4	7	1	2	3	1		18
187 Acte ordre sexuel (AOS) avec enfant	37	21	10	8	6	2	2	1	87
190 Viol	2	1	11	5	3	1	2		25
191 AOS s/personne sans discernement		2	3	2			1	1	9
194 Exhibitionnisme		1	11	8	9	2	3		34
197 Pornographie	2	7	6	7	6	4	1	1	34
198 Contravention c/intégrité sexuelle	4	1	3	3	8	1			20
221 Incendie intentionnel	11	29	5	9	3	2		1	60
222 Incendie par négligence	6	5	9	24	20	13	12	11	100
285 Menaces contre les fonctionnaires		11	9	5	6	1			32

1 auteur est comptabilisé une fois pour le même type d'infraction commise.

3.4 Répartition par tranche d'âge des victimes ou plaignants pour les principales infractions en 2006

délit	< 14	14-17	18-25	26-35	36-45	46-55	56-65	> 65	TOTAL
111 Homicide meurtre		2	4	1	3	1	2		13
112 Assassinats		1							1
117 Homicide par négligence	1				1				2
122 Lésions corporelles graves		4	15	9	7	3	5		43
123 Lésions corporelles simples	51	88	254	188	169	97	27	12	886
126 Voies de fait	65	90	394	475	363	191	59	26	1663
129 Mise en danger vie d'autrui			5	9	9	8	3	2	36
137 Appropriation illégitime	1	6	11	18	18	11	10	9	84
138 Abus de confiance		3	21	27	53	30	22	23	179
139 Vols et vols qualifiés	352	755	3333	4641	5749	4848	2987	2041	24706
140 Brigandage	12	42	113	74	49	34	19	20	363
144 Dommages à la propriété	19	18	525	1021	1377	1519	929	307	5715
146 Escroquerie	1		20	34	25	32	19	38	169
147 Utilisation fraud. ordinateur		8	43	91	90	64	60	75	431
149 Filouterie d'auberge				11	9	8	7	2	37
150 Obtention fraud. d'une prestation	2	5	22	31	31	37	23	11	162
156 Extorsion chantage	15	16	9	1	5	3			49
173 Diffamation		1	5	9	15	6	5	3	44
174 Calomnie		1	3	8	3	5			20
177 Injure		2	20	51	42	30	16	4	165
179 Usage abusif inst tél		1	24	46	38	25	6	2	142
180 Menaces	16	27	114	153	146	84	44	11	595
186 Violation de domicile			6	17	12	5	8	3	51
187 Acte ordre sexuel (AOS) avec enfant	79	40		1					120
190 Viol		8	29	18	4	6	1		66
191 AOS s/personne sans discernement		2	7	2	1		1		13
194 Exhibitionnisme		10	16	5	6	4	2		43
197 Pornographie	8	3	3	4	2	1			21
198 Contravention c/intégrité sexuelle	1	11	26	23	8	5			74
221 Incendie intentionnel	3	11	35	61	113	116	71	39	449
222 Incendie par négligence	4		7	13	26	22	24	13	109
285 Menaces contre les fonctionnaires			11	39	13	3	1		67

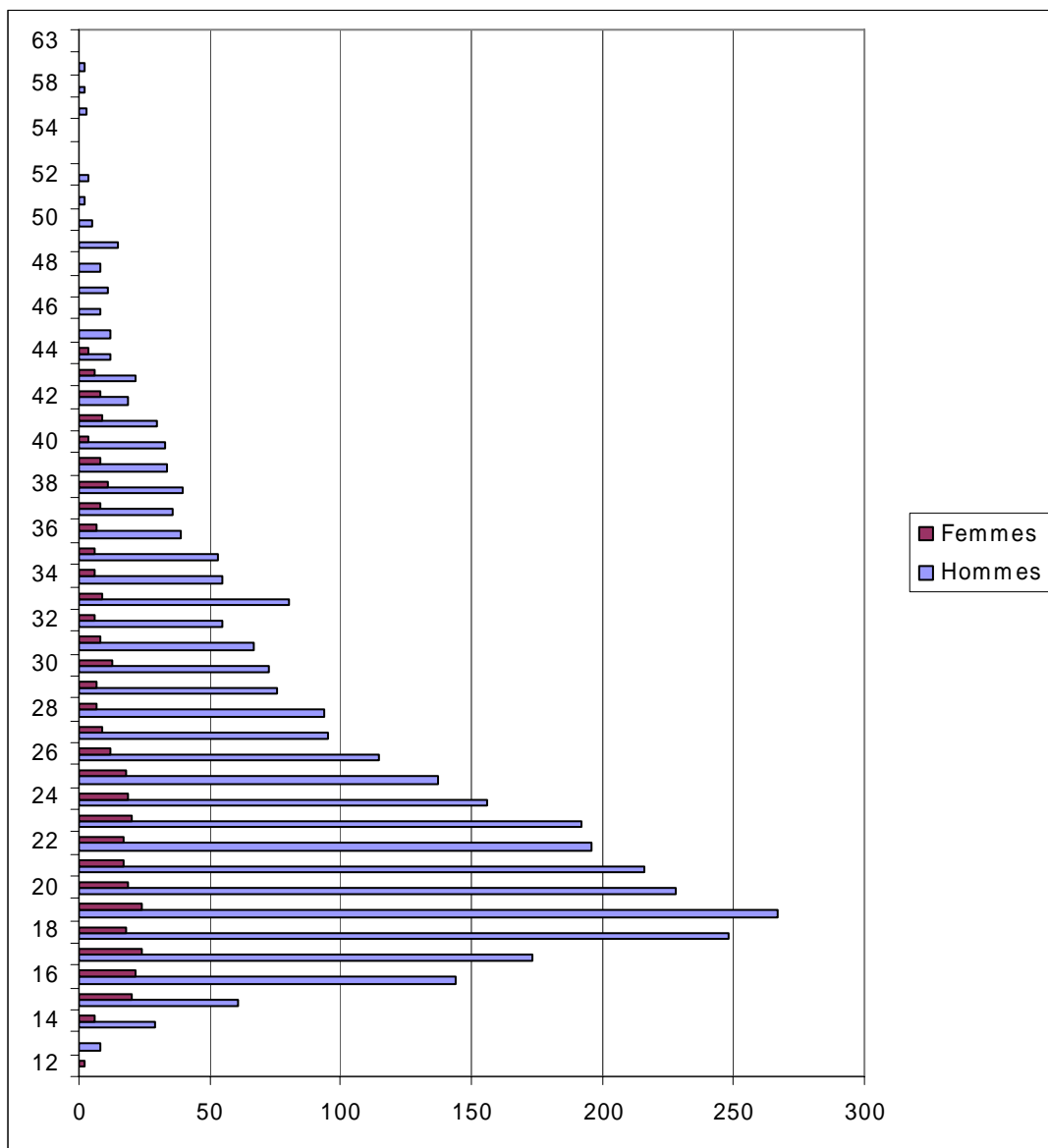
4 Stupéfiants en 2006

4.1 Personnes dénoncées par classe d'âge et sexe

	Hommes	Femmes	Total
Mineurs	416	75	491
Majeurs	2743	303	3046
Total	3159	378	3537

Représentation de l'âge des contrevenants

1 auteur interpellé à plusieurs reprises est compté une seule fois



4.2 Délinquance parallèle en 2006

Auteurs d'infraction à la loi sur les stupéfiants dénoncés pour d'autres délits dont:

Délit	nombre	Délit	nombre
vol à l'étalage	307	recel	9
vol par effraction	43	faux dans les certificats	9
vol simple	37	violation de domicile	7
brigandage	18	voies fait	5
dommage à la propriété	16	vol d'usage	4
lésions corporelles	15	exhibitionnisme	3
acte d'ordre sexuel	13	vol à l'arraché	3
vol par introduction clandestine	12	vol à la tire	2
menace	10	contrainte	2

4.3 Marchandises et numéraires séquestrés en 2006

Produit	Police Cantonale	Police Municipale	Totaux
	Vaudoise	Lausanne	
Cannabis (kg)	21.94		21.94
Plants de chanvre (pces)	2326		2326
Haschisch (kg)	3.1	14.7	17.8
Ecstasies (pces)	88.5	1226	1314.5
Cocaïne (kg)	4.87	6.3	11.17
Héroïne (kg)	2.9	2.2	5.1
Saisie d'argent CHF	341'207	211'277	552'484

4.4 Morts par surdose en 2006

	Hommes	Femmes
Morts par surdose	15	7

4.5 Origine des auteurs d'infractions à la loi sur les stupéfiants en 2006

Consommateurs		Trafiquants-consommateurs		Trafiquants non-consommateurs	
Suisse CH	2177	Erytrée ER	131	Suisse CH	9
France F	377	Guinée GN	23	Nigeria WAN	9
Portugal P	256	Portugal P	22	Guinée GN	8
Italie I	186	Serbie / Montenegro CS	21	Soudan SUD	8
Espagne E	104	Sierra Leone WAL	19	Serbie / Montenegro CS	8
Serbie / Montenegro CS	87	France F	15	Côte Ivoire CI	6
Algérie DZ	62	Nigeria WAN	14	Sierra Leone WAL	4
Guinée GN	32	Espagne E	13	Albanie AL	4
Chili RCH	31	Algérie DZ	13	Togo TG	3
Turquie TR	28	Soudan SUD	13	France F	3
Sierra Leone WAL	24	Côte Ivoire CI	13	Liberia LB	3
Congo RCB	23	Italie I	10	Benin RPB	3
Tunisie TN	23	Guinée Bissau GW	10	Guinée Bissau GW	3
Bosnie Herzégovine BA	21	Mali RMM	7	Allemagne D	2
Belgique B	20	Liberia LB	6	Cameroun TC	2
Brésil BR	19	Sénégal SN	4	Brésil BR	2
Mali RMM	19	Allemagne D	4	Portugal P	2
Géorgie GZ	18	Benin RPB	4	Ouganda EAU	2
Maroc MA	18	Chili RCH	4	Algérie DZ	2
Cameroun TC	17	Cameroun TC	4	Zimbabwe RSB	2
Côte Ivoire CI	16	Albanie AL	4	Mali RMM	2
Grande Bretagne GB	15	Burundi RU	3	Italie I	1
Angola AO	14	Gabon GA	3	Burundi RU	1
Sénégal SN	14	Brésil BR	3	Colombie CO	1
Guinée Bissau GW	13	Turquie TR	3	Turquie TR	1
Russie RU	12	Togo TG	3	Guinée Equatorial GQ	1
Somalie SP	12	Ouganda EAU	3	Gambie WAG	1
Cap Vert CV	11	Gambie WAG	3	Gabon GA	1
Soudan SUD	11	Congo RCB	2	Roumanie R	1
indéterminé	10	Zimbabwe RSB	2	Espagne E	1
Nigeria WAN	10	Ghana GH	2	Niger NIG	1
Etats Unis USA	9	Kosovo	2	Namibie NA	1
Liberia LB	9	Colombie CO	2	Irak IRQ	1
Allemagne D	8	Pérou PE	1	Dominicaine DOM	1
Canada CDN	8	Iran IR	1	Ghana GH	1
Macédoine MK	8	Erytrée ER	1	Congo RCB	1
Palestine PAL	8	Géorgie GZ	1	Sénégal SN	1
Pays Bas NL	8	Bosnie Herzégovine B/	1	Kosovo	1
Autriche A	7	Dominicaine DOM	1		
Ethiopie ETH	6	Maroc MA	1		
Irak IRQ	6	Palestine PAL	1		
Mauritanie RIM	6	Mauritanie RIM	1		
Erytrée ER	5	Ethiopie ETH	1		
Gambie WAG	5	Cuba C	1		
Maurice MS	5	Egypte ET	1		
Sri Lanka CL	5	Algerie DZ	1		

pays des consommateurs les plus représentés.

pays des consommateurs les plus représentés.

Glossaire

Brigandage	Vol en exerçant sur la victime des violences sous quelque forme que ce soit ou en la menaçant d'un danger imminent pour sa vie ou son intégrité corporelle ou encore en la mettant de toute autre manière hors d'état de résister.
Lésions corporelles graves	Blessure intentionnelle entraînant une mise en danger de la vie, une mutilation ou une atteinte importante ou permanente pour la santé physique ou mentale d'une personne entraînant une incapacité de travail, ou encore qui lui aura causé une infirmité, une maladie mentale ou l'aura défigurée.
Lésions corporelles simples	Atteinte passagère à l'intégrité corporelle ou à la santé nécessitant un traitement médical.
Voies de fait	Atteinte insignifiante à l'intégrité corporelle, telles gifles, bousculades, ne laissant que des traces passagères et ne nécessitant pas de traitement médical.
Vol à la tire	Soustraction malicieuse d'un bien qu'une personne porte sur elle, par exemple un sac à main ou porte-monnaie.
Vol d'usage	Vol d'un véhicule pour en faire usage.
Appropriation illégitime	S'approprier une chose mobilière appartenant à autrui et tombé en sa possession fortuitement ou indépendamment de sa volonté. S'approprier un objet trouvé par exemple.
Utilisation frauduleuse d'un ordinateur	Effectuer des retraits d'argent dans un distributeur automatique de billets ou faire des achats dans des commerces au moyen d'une carte bancaire ou de crédit volée ou falsifiée.
Obtention frauduleuse d'une prestation	Obtenir une prestation sans bourse délier en sachant qu'elle n'est fournie que contre paiement. Circuler sans titre de transport ou téléphoner au moyen d'un appareil volé par exemple.
Usage abusif d'une installation de télécommunication	Importuner une personne à de nombreuses reprises sur un raccordement fixe ou sur un téléphone portable à toutes heures du jour ou de la nuit
Racket	User de menaces ou de violences pour contraindre une personne à accorder un avantage pécuniaire ou à remettre de lui-même tout ou partie de ses biens.