



CRIPOL 2007

STATISTIQUE POLICIÈRE DE LA CRIMINALITÉ
DANS LE CANTON DE VAUD

ANNÉE 2007

Table des matières

1 Brève synthèse de la criminalité en 2007	3
1.1 Infractions CPS 2003-2007 total/dont réalisé.....	5
1.2 Principales infractions selon le CPS de 1998 à 2007	7
1.2.1 Tableau des données (prise en compte du total)	7
1.2.2 Représentations graphiques.....	8
1.2.3 Agressions et brigandages avec arme à feu ou arme blanche.....	12
1.2.4 Infractions relevant de la violence domestique	13
1.2.5 Infractions contre les mœurs	14
1.3 Vols en général (comparaison 2003-2007).....	15
1.3.1 Vols divers.....	15
1.3.3 Cambriolages	16
1.3.4 Vols de véhicules	17
2 Répartition géographique des infractions en 2007.....	18
2.1 Nombre d'infractions par district, commune	18
2.2 Répartition par district du total des infractions en 2007	19
2.3 Principales infractions par district en 2007	20
2.3.1 Détail de certaines infractions par district en 2007.....	21
2.4 Principales infractions par commune en 2007.....	22
2.4.1 Détail de certaines infractions par commune en 2007	23
2.5 Incendies par commune en 2007	24
2.6 Vols par effraction en 2007	25
2.7 Vols par effraction dans les automobiles en 2007	26
3 Auteurs et victimes	27
3.1 Origine des auteurs 2003-2007.....	27
3.1.1 Principales origines des auteurs étrangers	29
3.2 Age des auteurs par origine en 2007	30
3.3 Age des auteurs pour les principales infractions en 2007.....	31
3.4 Répartition par tranche d'âge des victimes ou plaignants pour les principales infractions en 2007	32
4 Stupéfiants en 2007	33
4.1 Personnes dénoncées par classe d'âge et sexe	33
4.2 Délinquance parallèle en 2007.....	34
4.3 Marchandises et numéraires séquestrés en 2007	34
4.4 Morts par surdose en 2007	34
4.5 Origine des auteurs d'infractions à la loi sur les stupéfiants en 2007.....	35
Glossaire.....	36

1 Brève synthèse de la criminalité en 2007

Infractions totales :

On dénombre 35'634 infractions (sans les infractions LStup) durant l'année 2007 contre 36'938 infractions en 2006, soit une diminution de **3.6%** par rapport à l'année précédente. Après l'augmentation enregistrée durant les années 2002 à 2004, le nombre d'infractions enregistrées dans le canton de Vaud s'est stabilisée à environ 35'000 par année (2005 - 2007). Auparavant, la moyenne était d'environ 28'000 infractions (1999 - 2001).

Voies de fait, lésions corporelles, injures et menaces :

Le nombre de voies de fait s'est stabilisé en 2007 par rapport à 2006 (1'687 cas en 2007 contre 1'628 en 2006). Après plusieurs années marquées par d'importantes augmentations, ce chiffre reste à une valeur élevée.

Les **lésions corporelles** (simples et graves) se stabilisent avec 940 cas en 2007 contre 933 cas en 2006.

L'analyse sur ces 10 dernières années des infractions liées à la violence montre que celles-ci ont presque quadruplé.

Vols avec violence, brigandages et vols à l'arraché :

Avec 587 cas en 2007, le nombre de brigandages et de vols à l'arraché a augmenté en 2007 par rapport à 2006 (546 cas).

Le nombre d'agressions avec usage d'une arme à feu ou arme blanche est resté stable entre 2006 et 2007 (113 cas).

Cambriolages :

L'année 2007 est marquée par une baisse substantielle (- 9,6%) des cambriolages (7'629 cas en 2007 contre 8'440 en 2006). Cette baisse n'est pas uniforme selon le type de cible. Les cambriolages de commerce ont diminué de 12 %, les cambriolages de villa ont diminué de 18% alors que les cambriolages d'appartement ont augmenté de 16%.

Vols à la tire :

La diminution des vols à la tire s'est poursuivie en 2007 (- 5%).

Vols à la l'astuce :

Le nombre de vols à l'astuce a augmenté de 20% entre 2006 et 2007. En 5 ans, le nombre de cas a doublé (220 cas en 2003 ; 440 cas en 2007).

Vols dans les véhicules :

Une légère baisse a été constatée en 2007 (- 3.7%).

Vols d'usage de véhicules :

Le nombre de vols d'usage d'automobiles a légèrement diminué en 2007 (-7.7%) pour s'établir à 371 cas.

Domages à la propriété :

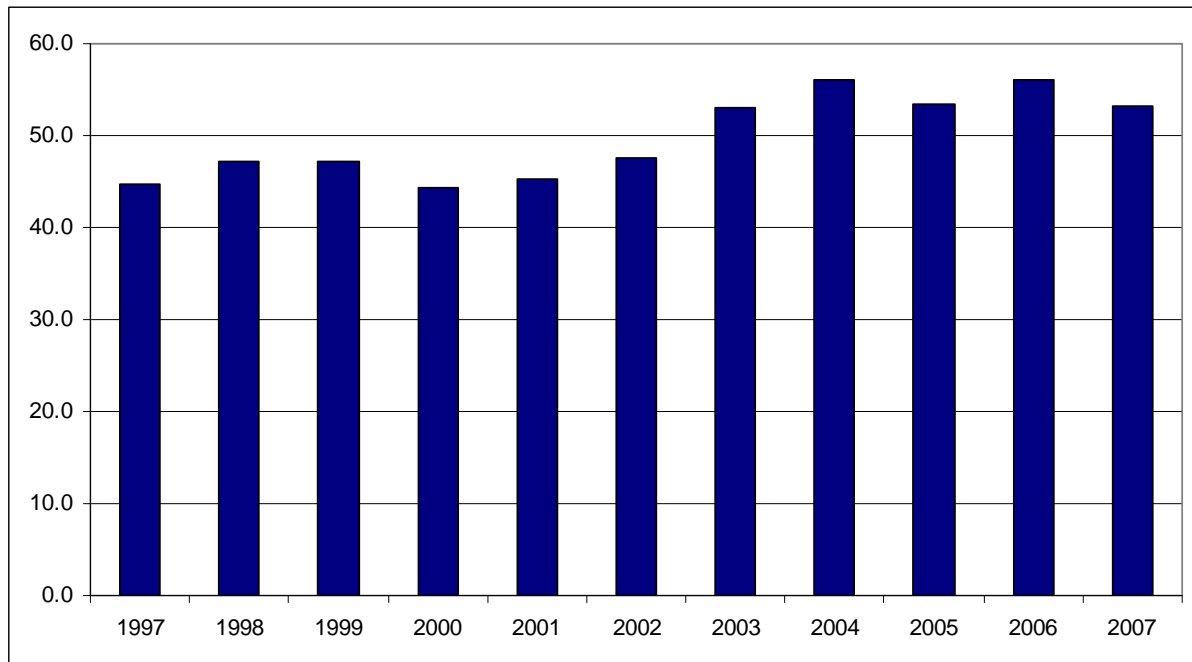
Le nombre de dommages à la propriété en 2007 est stable par rapport à 2006, soit 5'758 cas en 2007 contre 5'732 en 2006.

En moyenne, il y a eu :

Un homicide, meurtre ou assassinat	tous les 15.9 jours
Une lésion corporelle grave	tous les 7.3 jours
Une lésion corporelle simple	toutes les 9:50 h
Une voie de fait	toutes les 5:11 h
Un viol ou contrainte sexuelle	tous les 3.8 jours
Un brigandage	toutes les 21:25 h
Un cambriolage d'habitation	toutes les 2:05 h
Un cambriolage de commerce	toutes les 3:21 h
Un vol d'automobile	toutes les 23:36 h
Un vol en général	toutes les 23 minutes
Un dommage à la propriété	toutes les 1:31 h



Nombre d'infractions pour 1000 habitants dans le Canton de Vaud



Année	1997	1998	1999	2000	2001	2002	2003	2004	2005	2006	2007
Infractions	26'977	28'711	28'860	27'333	28'109	29'857	33'706	36'105	34'706	36'938	35'634
Habitants	604'440	607'879	612'276	615'978	621'784	627'933	635'850	644'097	650'791	658'659	668'581
Nb infractions / 1000 habitants	44.6	47.2	47.1	44.4	45.2	47.5	53.0	56.1	53.3	56.1	53.3

Indications techniques :

Les statistiques présentées sont extraites de la base de données (Zephyr) des affaires enregistrées par la Police Cantonale. Seuls les délits intervenus et signalés à la police entre le 1.1.2007 et le 31.12.2007 puis saisis avant le 10 mars 2008, sont présentés. La qualification pénale est effectuée par la Police Cantonale. En cas de cumul d'infractions, seule la plus grave est comptabilisée. Les chiffres des années précédentes ont été révisés en fonction des modifications intervenues durant l'année.

1.1 Infractions CPS 2003-2007 total/dont réalisé

		10.03.2004		10.03.2005		10.03.2006		10.03.2007		10.03.2008		Evolution du total		
		2003		2004		2005		2006		2007		M**	M - 2007	2006-2007
		Total	dont réalisé	Total	dont réalisé	Total	dont réalisé	Total	dont réalisé	Total	dont réalisé			
VIE														
111	Homicide meurtre	9	4	12	4	10	3	13	4	19	4	11.0	*	*
112	Assassinats	5	2	3	0	1	0	1	0	4	1	2.5	*	*
117	Homicide par négligence	1	1	4	4	1	1	3	3	1	1	2.3	*	*
122	Lésions corporelles graves	18	18	29	27	27	26	37	36	50	48	27.8	*	*
123	Lésions corporelles simples	656	649	668	657	791	774	896	883	890	878	752.8	18%	-1%
126	Voies de fait	685	673	1184	1167	1317	1302	1628	1603	1687	1658	1203.5	40%	4%
129	Mise en danger vie d'autrui	33	33	54	54	32	32	33	32	69	66	38.0	82%	109%
PATRIMOINE														
137	Appropriation illégitime	90	88	110	109	70	68	87	81	120	115	89.3	34%	38%
138	Abus de confiance	116	114	98	97	96	92	194	184	210	203	126.0	67%	8%
139	Vols et vols qualifiés y.c. vols d'usage	24133	21749	25153	22364	23030	20471	24899	21878	23341	20524	24303.8	-4%	-6%
140	Brigandage	224	206	342	315	331	306	358	329	409	376	313.8	30%	14%
144	Dommages à la propriété	5517	5478	5955	5916	6030	5979	5758	5703	5732	5687	5815.0	-1%	0%
146	Escroquerie	98	89	115	96	164	141	174	156	184	151	137.8	34%	6%
147	Utilisation fraud. ordinateur	377	320	387	329	500	422	441	350	440	364	426.3	3%	0%
149	Filouterie d'auberge	66	62	37	36	50	50	37	33	42	38	47.5	*	*
150	Obtention fraud. d'une prestation	32	31	70	67	160	159	167	162	128	126	107.3	19%	-23%
151	Atteinte astucieuse intérêt pécuniaire	2	2	1	1	12	10	12	11	8	8	6.8	*	*
156	Extorsion chantage, racket	83	68	88	71	74	57	51	38	51	43	74.0	*	*
157	Usure	13	12	6	6	5	5	3	3	2	2	6.8	*	*
DELITS CONTRE L'HONNEUR														
173	Diffamation	26	24	33	32	29	29	44	43	54	53	33.0	*	*
174	Calomnie	7	7	3	3	6	6	20	18	21	20	9.0	*	*
177	Injure	148	145	151	149	151	149	163	160	188	186	153.3	23%	15%
179	Usage abusif inst tél	86	81	90	87	125	121	143	132	156	147	111.0	41%	9%

(Légende: voir page suivante)

BULLETIN DE LA STATISTIQUE ANNUELLE 2007

Clôture saisie : 10.03.2004 10.03.2005 10.03.2006 10.03.2007 10.03.2008

	2003		2004		2005		2006		2007		Evolution du total			
	Total	dont réalisé	Total	dont réalisé	Total	dont réalisé	Total	dont réalisé	Total	dont réalisé	M**	M - 2007	2006-2007	
CRIMES, DELITS C/LA LIBERTE														
180	Menaces	356	353	459	453	451	440	602	588	618	605	467.0	32%	3%
183	Séquestration et enlèvement	4	4	2	1	8	7	5	5	8	7	4.8	*	*
186	Violation de domicile	53	52	61	58	69	68	53	51	107	107	59.0	81%	102%
CRIMES OU DELITS CONTRE LA FAMILLE														
220	Enlèvement de mineurs	6	5	7	3	10	8	3	3	11	7	6.5	*	*
CRIMES OU DELITS/DANGER COLLECTIF														
221	Incendie intentionnel	243	235	237	229	269	265	275	269	229	227	256.0	-11%	-17%
222	Incendie par négligence	119	119	151	151	157	155	108	107	111	111	133.8	-17%	3%
223	Explosion	5	5	0	0	2	2	1	1	2	2	2.0	*	*
CRIMES, DEL. C/COMMUNIC.PUBLIQUES														
238	Entrave au service des chemins de fer	6	6	13	13	9	9	18	18	13	13	11.5	*	*
239	Entrave au service d'intérêt général	1	1	2	1	0	0	0	0	2	2	0.8	*	*
CRIMES, DELITS/AUTORITE PUBLIQUE														
285	Menaces contre les fonctionnaires	9	9	33	33	45	44	54	51	56	52	35.3	*	*
CRIMES OU DELITS/ADM. DE LA JUSTICE														
304	Induction de la justice en erreur	22	21	27	27	24	23	16	15	32	31	22.3	*	*
Total (tableau)		33249	30666	35585	32560	34056	31224	36297	32950	34995	31863	34797	1%	-4%
Total (tous délits)		33701	31074	36122	33046	34703	31812	36938	33538	35634	32453	35366.0	1%	-4%

dont réalisé : Infractions sans les tentatives ni les retraits de plainte

Total : Infractions avec les tentatives et les retraits de plainte

*M*** : Moyenne 2003 – 2006, y.c. tentatives

M - 2007 : Évolution entre moyenne et 2007

2006-2007 : Évolution entre 2006 et 2007

* pourcentage non-significatif

1.2 Principales infractions selon le CPS de 1998 à 2007

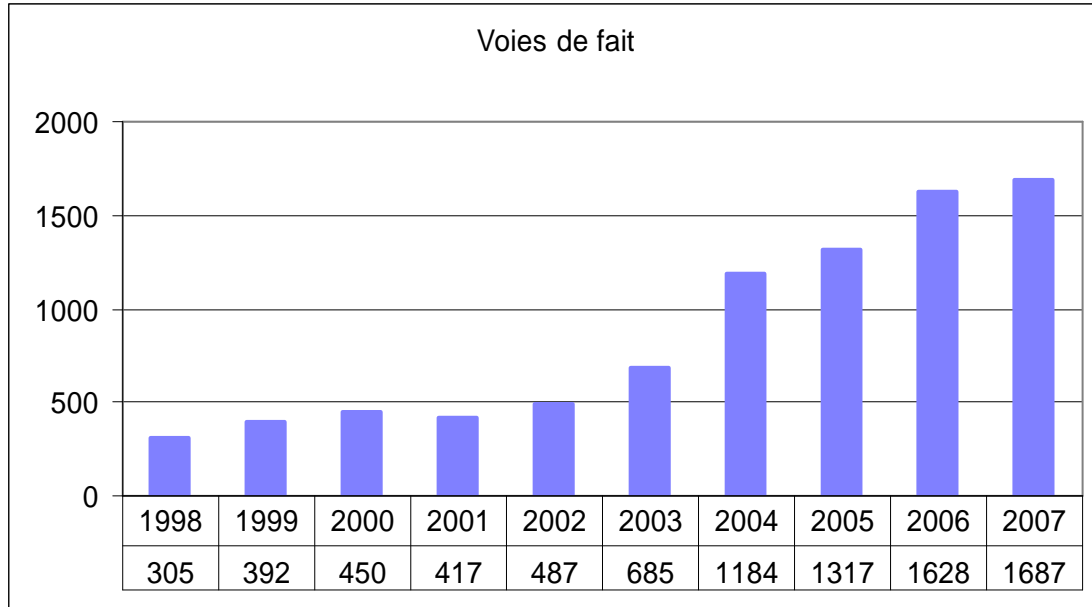
1.2.1 Tableau des données (prise en compte du total)

CPS	Délit	1998	1999	2000	2001	2002	2003	2004	2005	2006	2007	Moy 98-04	Moy 05-07	Evolution 98-04 / 05-07
111	Homicide meurtre	13	15	14	10	18	9	12	10	13	19	13	14	*
112	Assassinats	3	1	2	2	4	5	3	1	1	4	3	2	*
122	Lésions corporelles graves	8	18	14	10	20	18	29	27	37	50	17	38	*
123	Lésions corporelles simples	350	364	335	397	521	656	668	791	896	890	470	859	83%
126	Voies de fait	305	392	450	417	487	685	1184	1317	1628	1687	560	1544	176%
129	Mise en danger vie d'autrui	27	27	21	23	33	33	54	32	33	69	31	45	*
137	Appropriation illégitime	92	99	53	94	92	90	110	70	87	120	90	92	3%
138	Abus de confiance	77	90	82	95	93	116	98	96	194	210	93	167	79%
139	Vols et vols qualifiés	21614	20751	19421	19822	20552	24133	25153	23030	24899	23341	21635	23757	10%
140	Brigandage	133	136	146	168	215	224	342	331	358	409	195	366	88%
144	Dommmages à la propriété	4643	5432	5277	5322	5763	5517	5955	6030	5758	5732	5416	5840	8%
147	Utilisation fraud. ordinateur	224	292	283	376	319	377	387	500	441	440	323	460	43%
149	Filouterie d'auberge	25	32	51	30	45	66	37	50	37	42	41	43	*
156	Extorsion chantage	72	76	63	72	86	83	88	74	51	51	77	59	*
177	Injure	35	51	59	90	103	148	151	151	163	188	91	167	84%
179	Usage abusif inst tél	43	46	44	67	94	86	90	125	143	156	67	141	110%
180	Menaces	164	161	174	244	335	356	459	451	602	618	270	557	106%
221	Incendie intentionnel	109	164	141	149	205	243	237	269	275	229	178	258	45%
222	Incendie par négligence	106	91	93	121	152	119	151	157	108	111	119	125	5%
285	Menaces contre les fonctionnaires	15	11	14	23	11	9	33	45	54	56	17	52	*

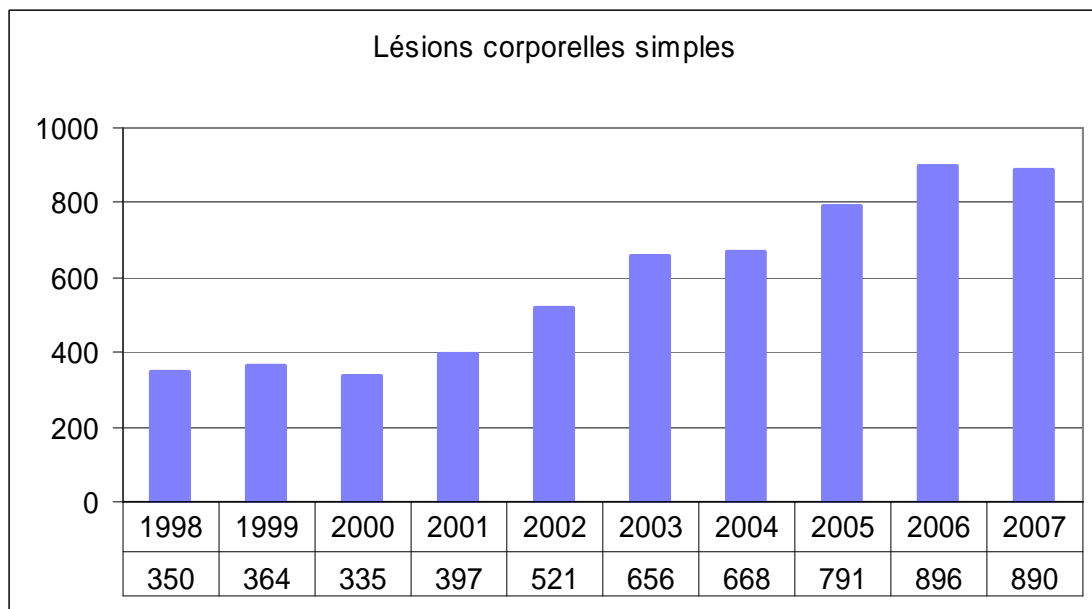
* pourcentage non-significatif

1.2.2 Représentations graphiques

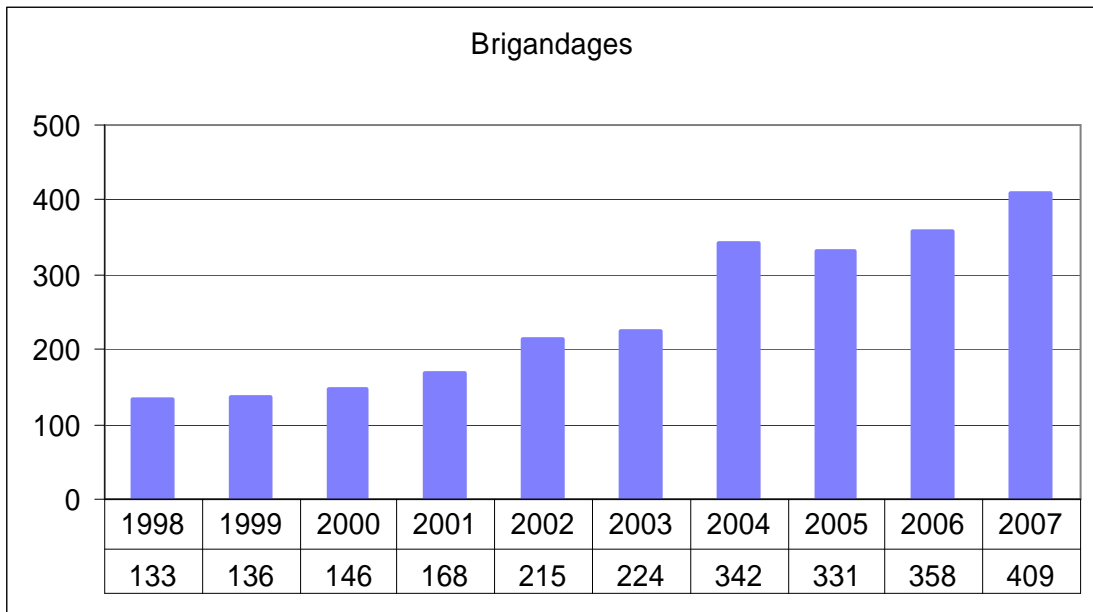
Évolution dans le temps des voies de fait (CPS 126)



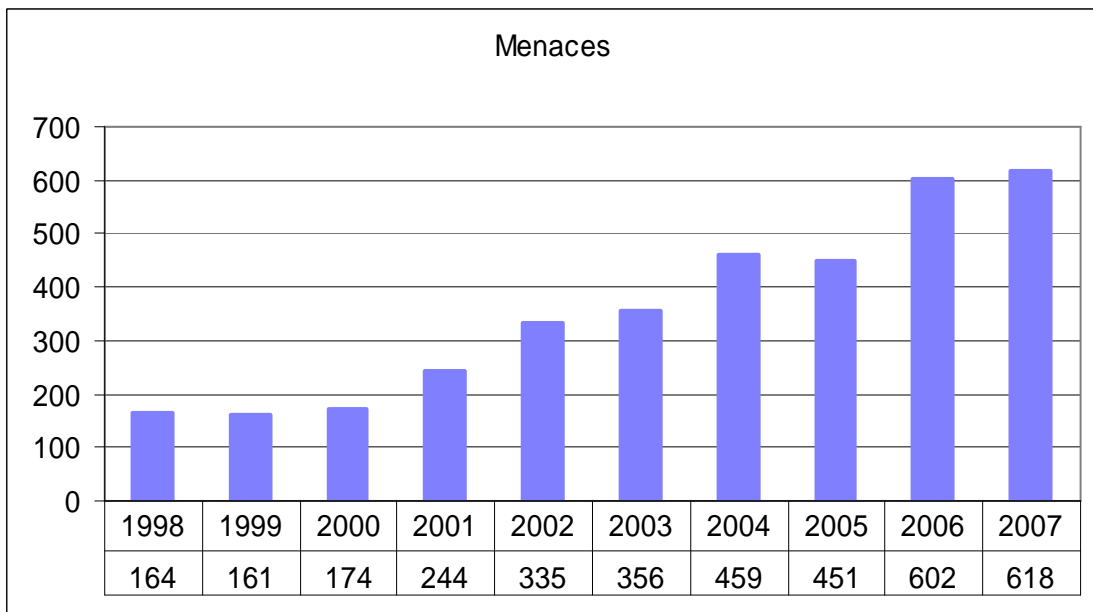
Évolution dans le temps des lésions corporelles simples (CPS 123)



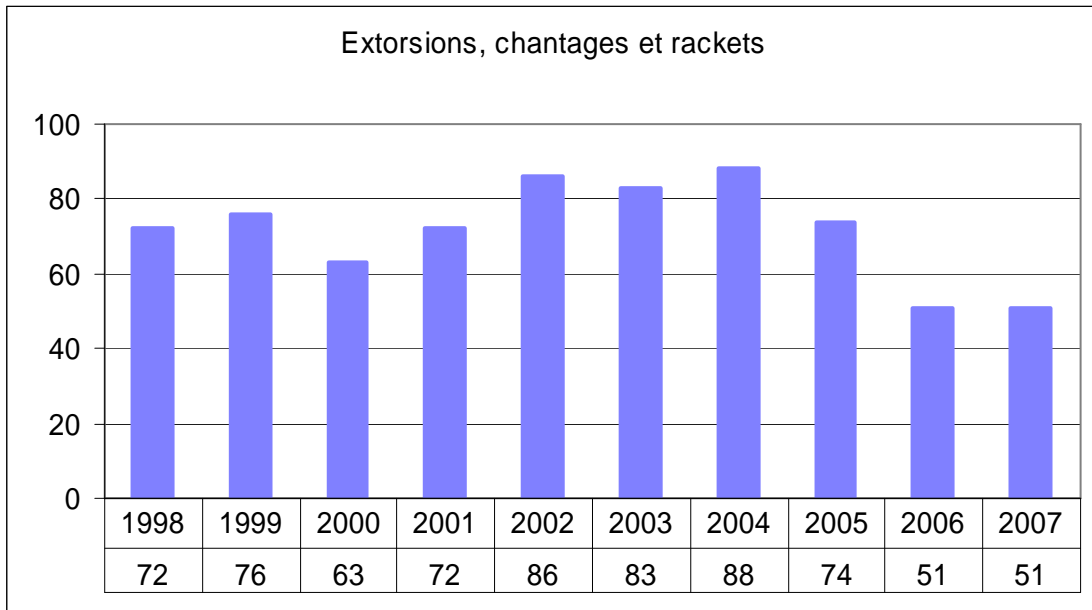
Évolution dans le temps des brigandages (CPS 140)



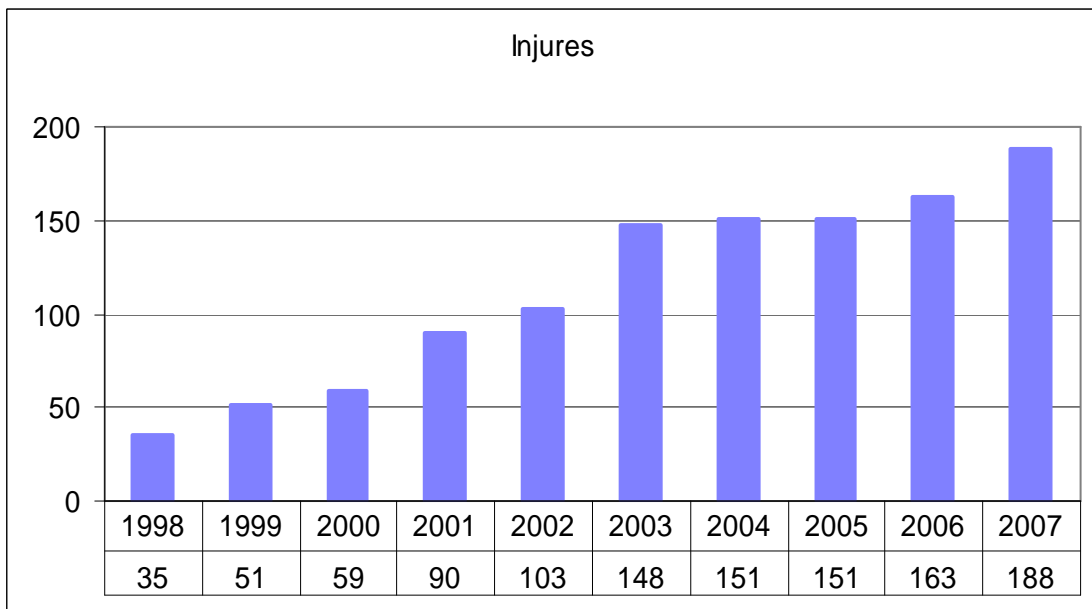
Évolution dans le temps des menaces (CPS 180)



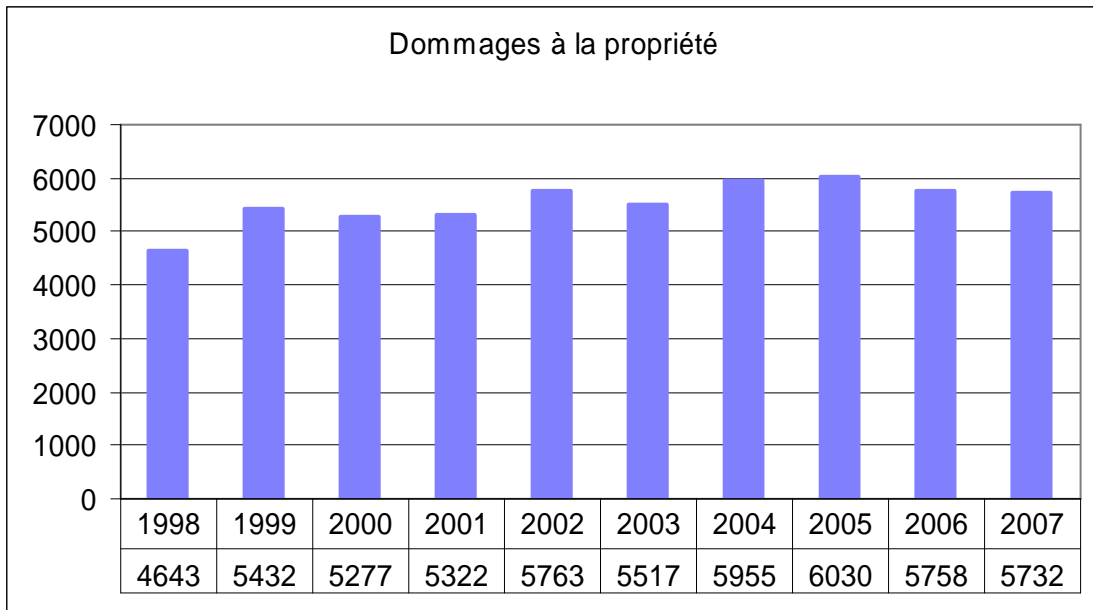
Évolution dans le temps des extorsions, chantages, rackets (CPS 156)



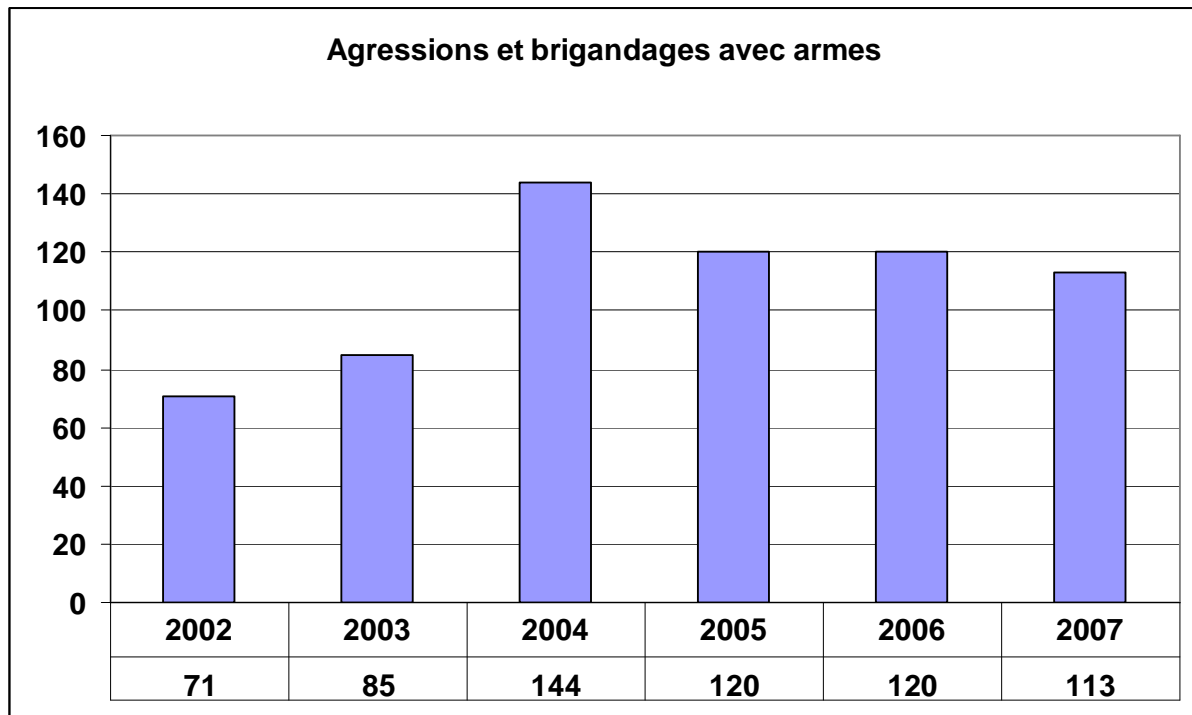
Évolution dans le temps des injures (CPS 177)



Évolution dans le temps des dommages à la propriété (CPS 144)



1.2.3 Agressions et brigandages avec arme à feu ou arme blanche



Répartis par commune de la façon suivante en 2007:

- 56 cas à Lausanne
- 7 cas à Montreux
- 6 cas à Yverdon-les-Bains
- 5 cas à Renens et Vevey
- 3 cas à Ecublens et Morges
- 2 cas à Echallens, Crissier, Pully, Payerne et Montagny-près-Yverdon
- 1 cas à Aigle, Villeneuve VD, Avenches, L'Isle, La Sarraz, Ste-Croix, Epalinges, Chavannes-près-Renens, Moudon, Bogis-Bossey, Nyon, St-Cergue, Le Vaud, Châtillens, Château-d'Oex, Gilly, Oppens et Valeyres-sous-Montagny.

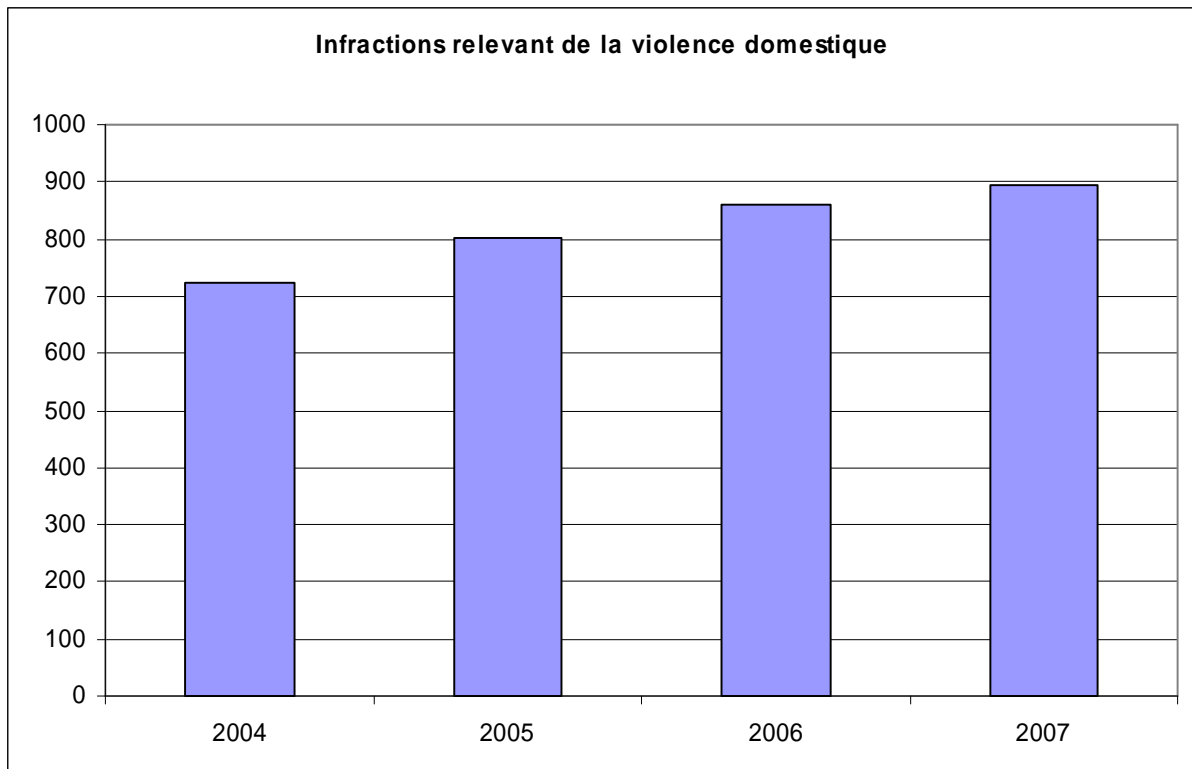
Indications techniques :

Seuls les agressions, brigandages, menaces et contraintes commis avec une arme blanche ou une arme à feu sont pris en compte.

1.2.4 Infractions relevant de la violence domestique

					évolution
	2004	2005	2006	2007	2006-2007
abus du téléphone		2	4	1	*
aos enfants		1			*
contrainte		1	2		*
contravention intégrité sexuelle	2	1	1	6	*
dommage propriété	1				*
enlèvement - séquestration				1	*
homicide - meurtre			1		*
incendie intentionnel			1		*
injure	23	23	26	31	19.2%
lésion corporelle grave	2	1	5	3	*
lésion corporelle simple	79	71	56	60	7.1%
menace	78	75	98	105	7.1%
mise danger vie autrui	1		2	4	*
mœurs comportement suspect		2			*
viol adulte - contrainte sexuelle	4	7	6	6	*
violation devoir assistance éducation		1			*
violation domaine secret privé			1	1	*
violation domicile		1	1		*
voies de fait	534	616	654	675	3.2%
vol simple			1		*
Total	724	802	859	893	4.0%

Infractions poursuivies d'office depuis le 1.4.2004, suite aux modifications introduites dans le Code pénal suisse, relatives à la violence domestique.



En 2004, seuls les 3 derniers trimestres sont pris en compte.

1.2.5 Infractions contre les mœurs

CPS	Délit	2003	2004	2005	2006	2007	Moyenne 2003-2006	Evolution MOY-2007	Evolution 2006-2007
187	aos enfants	211	236	205	202	182	214	-15%	-10%
187	exhibition < 16 ans	20	13	14	14	18	15	*	*
187	viol enfant - contrainte sexuelle	8	2	1	8	7	5	*	*
	Total CPS 187	239	251	220	224	207	234	-11%	-8%
188	aos personne dépendante	1	4	8	6	3	5	*	*
190	viol adulte - contrainte sexuelle	64	73	100	103	95	85	12%	-8%
191	aos personne sans discernement	10	19	20	13	13	16	*	*
192	aos personne hospitalisée	2	1	1	0	2	1	*	*
193	mœurs abus détresse	3	1	0	2	1	2	*	*
194	exhibition > 16 ans	49	55	46	51	59	50	17%	16%
197	pornographie	58	84	46	75	86	66	31%	15%
198	appel téléphonique caractère obscène	5	15	14	13	23	12	*	*
198	contravention intégrité sexuelle	38	78	55	82	48	63	-24%	-41%
198	mœurs désagrément	2	1	4	4	23	3	*	*
	Total CPS 198	45	94	73	99	94	78	21%	-5%

* pourcentage non-significatif

aos: acte d'ordre sexuel

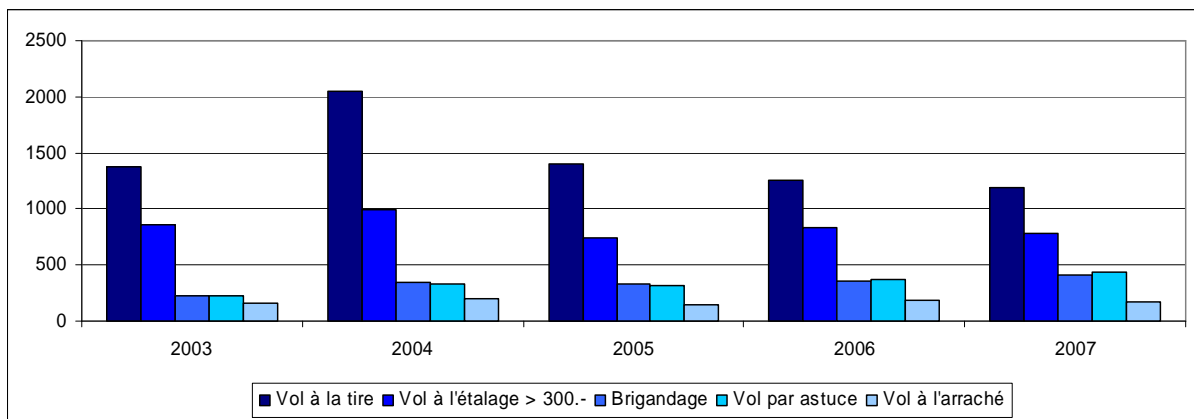
Note: en raison de l'étalement de la période durant laquelle les délits contre les mœurs sont commis, ainsi que du délai d'annonce à la police, c'est le nombre de cas enregistrés par la police durant l'année qui est comptabilisé.

1.3 Vols en général (comparaison 2003-2007)

1.3.1 Vols divers

	2003	2004	2005	2006	2007	Moyenne 2003-2006	Evolution MOY - 2007	Evolution 2006-2007
Vol simple	8020	7786	7549	7573	7032	7732.0	-9%	-7%
Vol à la tire	1370	2045	1402	1262	1196	1519.8	-21%	-5%
Vol à l'étalage > 300.-	857	989	736	831	786	853.3	-8%	-5%
Brigandage	224	342	331	358	409	313.8	30%	14%
Vol par astuce	220	326	313	367	440	306.5	44%	20%
Vol à l'arraché	155	201	149	188	178	173.3	3%	-5%
Appropriation illégitime	90	110	70	87	120	89.3	34%	38%
Vol à l'entolage	3	3	14	12	7	8.0	*	*
Atteinte int péc aut	2	1	12	12	8	6.8	*	*
Vols dans les véhicules	2689	3450	2885	2834	2730	2964.5	-8%	-4%

* pourcentage non-significatif

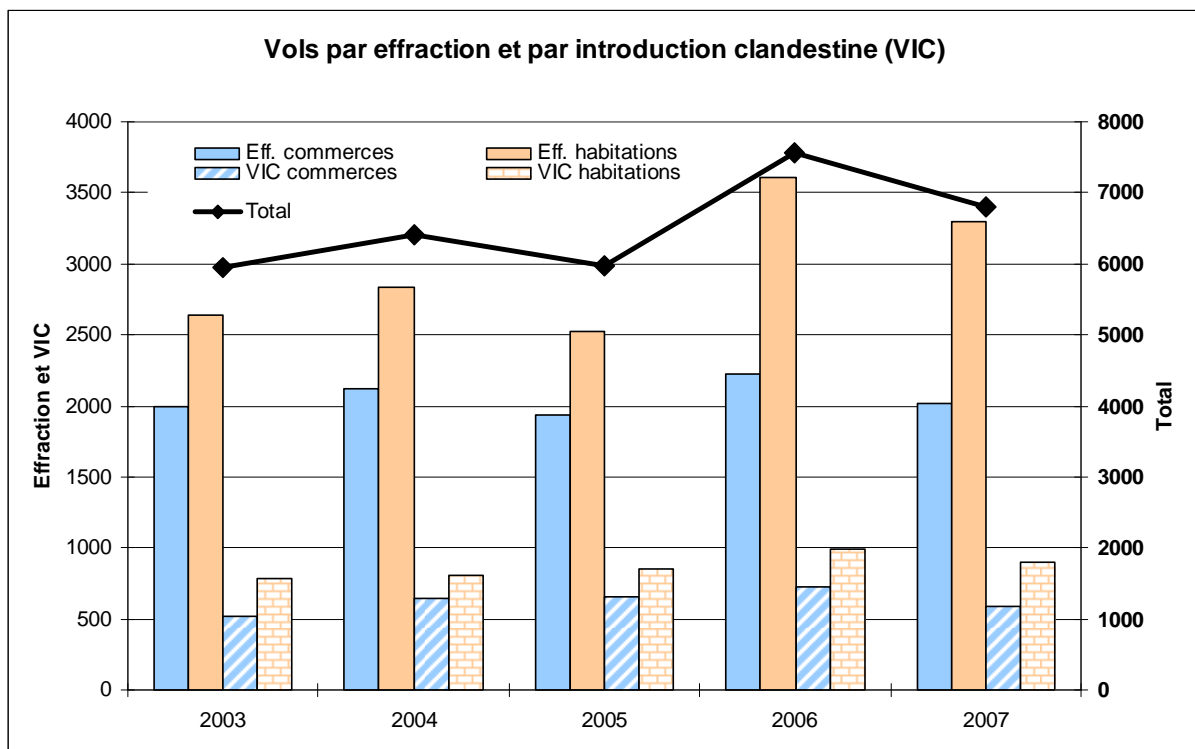


1.3.3 Cambriolages

	2003	2004	2005	2006	2007	Moyenne 2003-2006	Evolution MOY - 2007	Evolution 2006-2007
Vols par effraction	5214	5543	5014	6398	5843	5542	5%	-9%
dont: commerces	2000	2117	1940	2222	2023	2070	-2%	-9%
dont: habitations	2640	2838	2520	3608	3296	2902	14%	-9%
dont: appartements	862	1106	655	1292	1602	979	64%	24%
dont: villas	876	943	822	1061	870	926	-6%	-18%
dont: immeubles	845	766	1018	1222	794	963	-18%	-35%
dont: autres	57	23	25	33	30	35	*	*
Vols par intro clandest	1576	1786	1825	2042	1786	1807	-1%	-13%
dont: commerces	524	645	652	731	588	638	-8%	-20%
dont: habitations	779	811	851	990	898	858	5%	-9%
dont: appartements	509	472	463	573	570	504	13%	-1%
dont: villas	151	209	256	265	211	220	-4%	-20%
dont: immeubles	92	103	112	130	102	109	-7%	-22%
dont: autres	27	27	20	22	15	24	*	*
TOTAL	6790	7329	6839	8440	7629	7350	4%	-10%
dont: commerces	2524	2762	2592	2953	2611	2708	-4%	-12%
dont: habitations	3419	3649	3371	4598	4194	3759	12%	-9%
dont: appartements	1371	1578	1118	1865	2172	1483	46%	16%
dont: villas	1027	1152	1078	1326	1081	1146	-6%	-18%
dont: immeubles	937	869	1130	1352	896	1072	-16%	-34%
dont: autres	84	50	45	55	45	59	-23%	-18%

* pourcentage non-significatif

Note: les vols par effraction dans les véhicules étant le sujet d'un autre chapitre, ils ont été retirés du présent tableau.

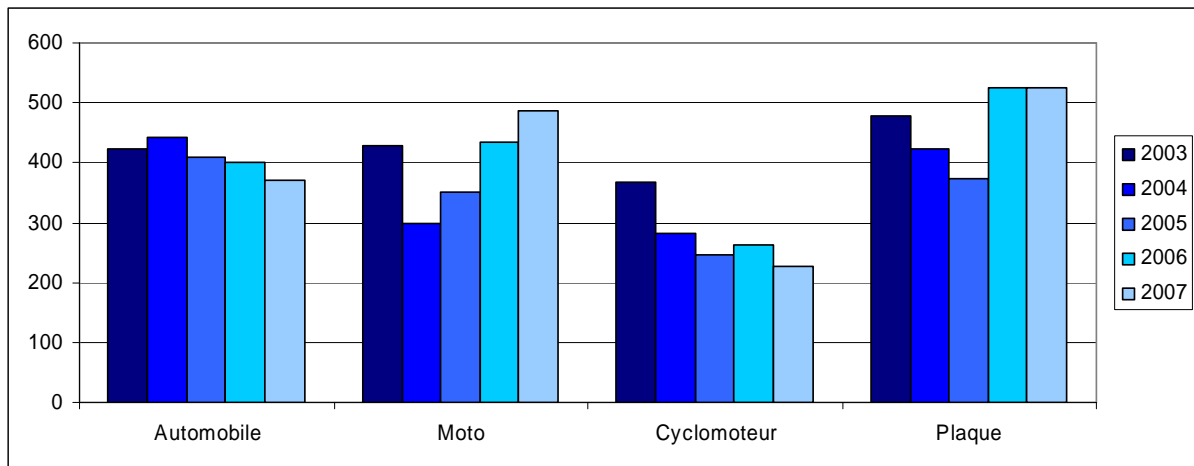


VIC: vol par introduction clandestine

1.3.4 Vols de véhicules

	2003	2004	2005	2006	2007	Moyenne 2003-2006	Evolution MOY - 2007	Evolution 2006-2007
Automobile	422	443	410	402	371	419.3	-12%	-8%
Moto	428	298	352	435	488	378.3	29%	12%
Cyclomoteur	367	281	246	264	227	289.5	-22%	-14%
Plaque	479	423	373	526	524	450.3	16%	0%
Cycle	2656	2024	2016	1939	1904	2158.8	-12%	-2%
Véh. Lourd	3	0	2	1	1	1.5	*	*
Véh. Agricole	3	8	3	1	6	3.8	*	*
Bateau	14	11	30	21	16	19.0	*	*
Remorque	15	35	27	19	31	24.0	*	*
TOTAL	4387	3523	3459	3608	3568	3744.3	-5%	-1%

* pourcentage non significatif



Hit-parade des marques des automobiles volées

	2003	2004	2005	2006	2007
VW	86	67	57	56	53
Ford	47	38	38	26	37
Opel	40	42	35	39	35
BMW	28	32	21	22	25
Renault	22	30	28	31	24
Toyota	22	15	19	9	21
Mercedes-Benz	16	19	11	24	19
Peugeot	28	27	30	22	18
Audi	16	32	23	35	17
Citroen	11	9	12	15	16
Fiat	19	17	18	19	15
Mazda	1	8	5	4	10
Porsche		3	4	3	9
Nissan	7	7	11	9	8
Mitsubishi	3	8	9	6	7
Subaru	7	15	12	13	7

2 Répartition géographique des infractions en 2007

2.1 Nombre d'infractions par district, commune

Nombre d'infractions par district*

Aigle	1656
Aubonne	316
Avenches	302
Cossonay	629
Echallens	469
Grandson	398
La Vallée	171
Lausanne	16016
Lavaux	670
Morges	2980

Moudon	486
Nyon	2796
Orbe	646
Oron	265
Payerne	555
Pays-d'Enhaut	91
Rolle	499
Vevey	4015
Yverdon	2671
Total	35631

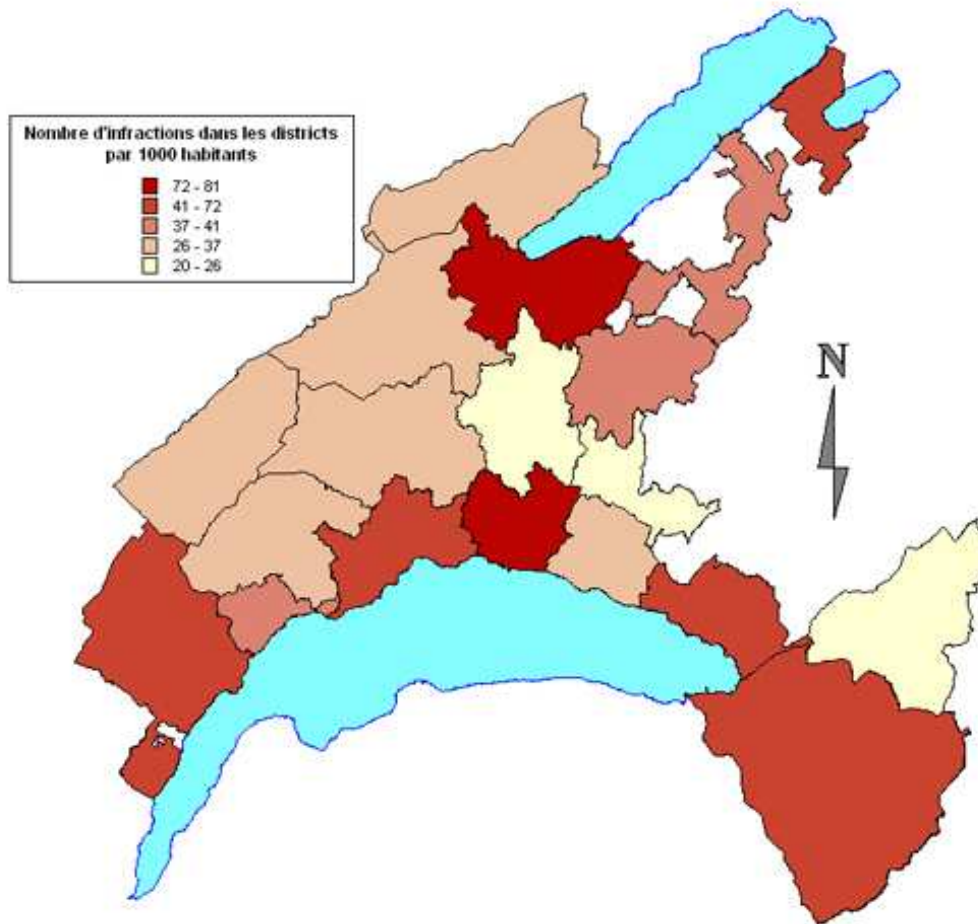
Nombre d'infractions par commune de plus de 5000 habitants

Aigle	478
Bex	172
Blonay	108
Bussigny-près-Lausanne	262
Chavannes-près-Renens	327
Crissier	448
Echallens	166
Ecublens VD	531
Epalinges	280
Gland	375
La Tour-de-Peilz	390
Lausanne	12639
Le Mont-sur-Lausanne	229

Lutry	288
Montreux	1618
Morges	924
Nyon	1159
Ollon	225
Orbe	210
Payerne	422
Prilly	525
Pully	505
Renens	996
Vevey	1578
Yverdon-les-Bains	2238
Total	27093

* selon l'ancien découpage

2.2 Répartition par district du total des infractions en 2007



Données (2004 - 2007)

	2004	2005	2006	2007	Population en 2007	infr/hab	Augmentation 2006 - 2007
Aigle	1697	2029	2008	1656	37139	45	-18%
Aubonne	315	284	279	316	12281	26	13%
Avenches	271	266	276	302	6979	43	9%
Cossonay	573	517	566	629	22559	28	11%
Echallens	489	467	451	469	22712	21	4%
Grandson	370	402	411	398	12891	31	-3%
La Vallée	185	208	177	171	6273	27	-3%
Lausanne	16387	15186	16415	16016	197380	81	-2%
Lavaux	773	680	721	670	24091	28	-7%
Morges	2743	2563	2856	2980	72979	41	4%
Moudon	496	540	431	486	12671	38	13%
Nyon	2648	2684	3025	2796	67272	42	-8%
Orbe	783	595	699	646	20646	31	-8%
Oron	252	230	244	265	11086	24	9%
Payerne	790	860	697	555	15021	37	-20%
Pays-d'Enhaut	121	91	85	91	4521	20	7%
Rolle	389	388	440	499	13421	37	13%
Vevey	3803	3772	4166	4015	71756	56	-4%
Yverdon	3033	2939	2991	2671	36903	72	-11%
Total	36118	34701	36938	35631	668581	53	-4%

2.3 Principales infractions par district en 2007

CPS	Délit	Aigle	Aubonne	Avenches	Cossonay	Echallens	Grandson	La Vallée	Lausanne	Lavaux	Morges	Moudon	Nyon	Orbe	Oron	Payerne	Pays-d'Enhaut	Rolle	Vevey	Yverdon	Total
111	Homicide meurtre	1	1						11		2		1	1		1				1	19
112	Assassinats								1	1	1									1	4
122	Lésions corporelles graves	3				1	3		22	1	4	1	2		1			1	6	5	50
123	Lésions corporelles simples	67	9	3	16	10	9	4	373	20	68	27	42	17	4	23	3	9	101	84	889
126	Voies de fait	77	10	5	31	24	17	3	903	24	122	22	98	36	15	24	1	25	139	111	1687
129	Mise en danger vie d'autrui	8	1	1	2	3	1	1	23	1	12		4			1	1	3	3	2	67
137	Appropriation illégitime	4			2	4	1	1	52	3	8	3	9			1		3	24	5	120
138	Abus de confiance	5	1		6	2	1		112	2	19	3	14	3	1	5		2	13	21	210
139	Vols et vols qualifiés	1046	210	225	406	252	251	123	10407	411	2008	279	1973	375	183	373	63	318	2775	1663	23341
140	Brigandage	13			1	2		1	294		16	4	9	2	3	3	1	4	29	27	409
144	Domages à la propriété	257	68	43	117	117	74	20	2381	152	463	107	465	148	34	83	11	90	585	517	5732
147	Utilisation fraud. ordinateur	13	2	5	2	5	2	1	185	5	34	2	35	11	2	4	1	10	59	62	440
149	Filouterie d'auberge	3			1	1	1		14		1		4	1			2		7	7	42
156	Extorsion chantage	6							19	2	5		2	4					13		51
177	Injure	14	3	1		6	6		89	3	12	4	13	1	1	6		2	17	10	188
179	Usage abusif inst tél	10		1	4	5	2	2	60	6	18		8	5	2	6		5	14	8	156
180	Menaces	32	6	8	12	12	11	6	276	11	48	12	28	16	6	8		5	66	55	618
221	Incendie intentionnel	3	2	1	2	1	1	1	134	2	26		18	4		3	1	1	18	11	229
222	Incendie par négligence	3		1	1	2	2		62	2	11	1	4	1	2	1		1	12	5	111
285	Menaces contre les fonctionnaires	1							51			1							3		56

2.3.1 Détail de certaines infractions par district en 2007

Délit	Aigle	Aubonne	Avenches	Cossonay	Echallens	Grandson	La Vallée	Lausanne	Lavaux	Morges	Moudon	Nyon	Orbe	Oron	Payerne	Pays-d'Enhaut	Rolle	Vevey	Yverdon	Total	
Mort assassinat								1	1	1									1	4	
Mort homicide	1	1						11		2		1	1		1					1	19
Mort surdose						1		3													4
Vol à l'arraché	3			1		1		111	2	13	5	5	1		4		1	22	9	178	
Vol à la tire	25	7	4	5	10	3		754	5	45	12	73	5	1	13	2	12	162	58	1196	
Vol introduction clandestine	115	15	19	32	30	22	9	680	31	195	24	160	37	17	42	10	24	190	141	1793	
Vol par astuce	12	8	3		4	3		190	8	26	3	38	2	2	5	2	8	88	38	440	
Vol par effraction	319	89	74	195	86	111	56	3734	196	725	111	704	171	61	88	21	118	929	544	8332	
Vol simple	356	64	80	87	71	59	23	3325	96	571	76	472	98	57	119	23	78	939	438	7032	
Vol véh cycle	118	14	19	44	22	20	17	455	24	219	11	302	26	21	58	1	38	201	294	1904	
Vol véh cyclomoteur	16	4	3	12	2	6	3	57	6	25	7	23	4	10	5	1	8	20	15	227	
Vol véh moto	9	2	1	7	1	8	1	287	4	42	3	52	6	2	4		3	33	23	488	
Vol véh plaque	27	2	10	8	10	7	1	221	19	46	14	37	13	6	19	3	3	50	28	524	
Vol véh auto	15	4	5	13	7	9	10	111	16	37	9	62	7	5	7		9	27	18	371	

2.4 Principales infractions par commune en 2007
(communes de plus de 5000 habitants)

	Aigle	Bex	Blonay	Bussigny-près-Lausanne	Chavannes-près-Renens	Crissier	Echallens	Ecublens VD	Epalinges	Gland	La Tour-de-Peilz	Lausanne	Le Mont-sur-Lausanne	Lutry	Montreux	Morges	Nyon	Ollon	Orbe	Payerne	Prilly	Pully	Renens	Vevey	Yverdon-les-Bains	
Homicide meurtre								1				9				1							1		1	
Assassinats						1										1										1
Lésions corporelles graves	1			1	1		1					20		1	4	1	2							2	2	3
Lésions corporelles simples	20	12	1	4	3	9	3	9	5	8	4	301	3	10	46	28	24	12	4	18	13	4	29	47	74	
Voies de fait	26	11	1	18	12	12	6	18	3	17	15	786	5	9	57	39	45	4	10	18	24	11	48	55	99	
Mise en danger vie d'autrui	2			1	1			1	1			13	1	1	1	5	1			1	2	2	1	1	1	
Appropriation illégitime		1	1			1	2	2	1	2	1	48		1	9	4	6			1			2	9	5	
Abus de confiance		3		3	2	2		2	3	2		84	7	1	4	5	8		1	3	5	2	7	9	18	
Vols et vols qualifiés	279	95	66	162	214	365	95	384	181	236	258	8125	158	182	1168	671	832	156	112	275	350	348	636	1063	1381	
Brigandage	8	1		2	2	1	1	7		1		277	1		17	4	2		1	3	1	4	9	12	25	
Dommages à la propriété	76	21	30	41	61	32	52	75	66	78	81	1822	40	57	180	103	173	38	58	73	82	94	158	242	459	
Utilisation fraud. ordinateur	6	3	2		1	7		9	1	7	3	149		3	26	17	18		4	4	11	8	7	27	32	
Filouterie d'auberge	1	1					1					11			4		2								3	7
Extorsion chantage	3	1		2				1	1		1	10			3				2		1	2	4	9		
Injure	6	1	2	1		1		1	4	1	3	69	1	2	6	2	4		1	4	3	3	7	5	9	
Usage abusif inst tél	4	1				3		3	2	1	2	39		2	3	5	1		1	3	2	5	6	5	5	
Menaces	12	2	1	7	7	4	2	4	4	2	6	225	5	6	26	10	11	4	6	6	8	5	21	26	41	
Incendie intentionnel	1	1	1	3	11	1		1	2	7	4	116	2	1	5	3	4			3	2	3	5	6	9	
Incendie par négligence	1			3	1						2	58			2		1	2		1	2		2	6	5	
Menaces contre les fonctionnaires	1											51			2									1		

2.4.1 Détail de certaines infractions par commune en 2007
(communes de plus de 5000 habitants)

	Aigle	Bex	Blonay	Bussigny-près-Lausanne	Chavannes-près-Renens	Crissier	Echallens	Ecublens VD	Epalinges	Gland	La Tour-de-Peilz	Lausanne	Le Mont-sur-Lausanne	Lutry	Montreux	Morges	Nyon	Ollon	Orbe	Payerne	Prilly	Pully	Renens	Vevey	Yverdon-les-Bains	
Mort assassinat						1										1										1
Mort homicide								1				9				1								1		1
Mort stupefiant												3														
Vol à l'arraché	1			1	1	3		3				95			13	5	5	1		4	6	3	4	9	8	
Vol à la tire	6	2		4	5	21	4	7	8	2	3	676	1	3	90	20	50		2	13	13	11	21	69	47	
Vol introd clandestin	24	16	9	8	37	27	10	50	12	17	22	525	9	12	83	44	66	22	18	32	25	32	38	61	119	
Vol par astuce	8			2		5	3		1	1	3	158		6	56	20	21		2	5	6	11	6	29	30	
Vol par effraction	93	23	30	63	82	160	27	112	68	82	79	2714	83	93	414	209	274	36	43	61	148	162	281	299	455	
Vol simple	81	35	19	45	52	85	30	135	50	64	79	2714	28	44	412	202	241	68	28	94	107	91	184	365	352	
Vol véh cycle	37	14	3	13	17	7	10	48	25	41	55	312	18	7	27	82	95	16	9	36	17	18	36	99	259	
Vol véh cyclomoteur	6	2	1	1	3	1	1	4		2	7	38		2	5	5	8	2		5	3	1	11	4	12	
Vol véh moto	1		2	2	4	9	1	10	1	4	3	233	7	2	13	18	29	1		2	11	2	21	13	20	
Vol véh plaque	7	1		6	8	6	3	4	5	8	4	168	8	6	21	14	18	5	5	9	5	10	15	18	23	
Vol véh auto	5	1	1	8	5	5	1	4	4	13	2	77	3	5	6	9	11	3		5	5	2	7	14	15	

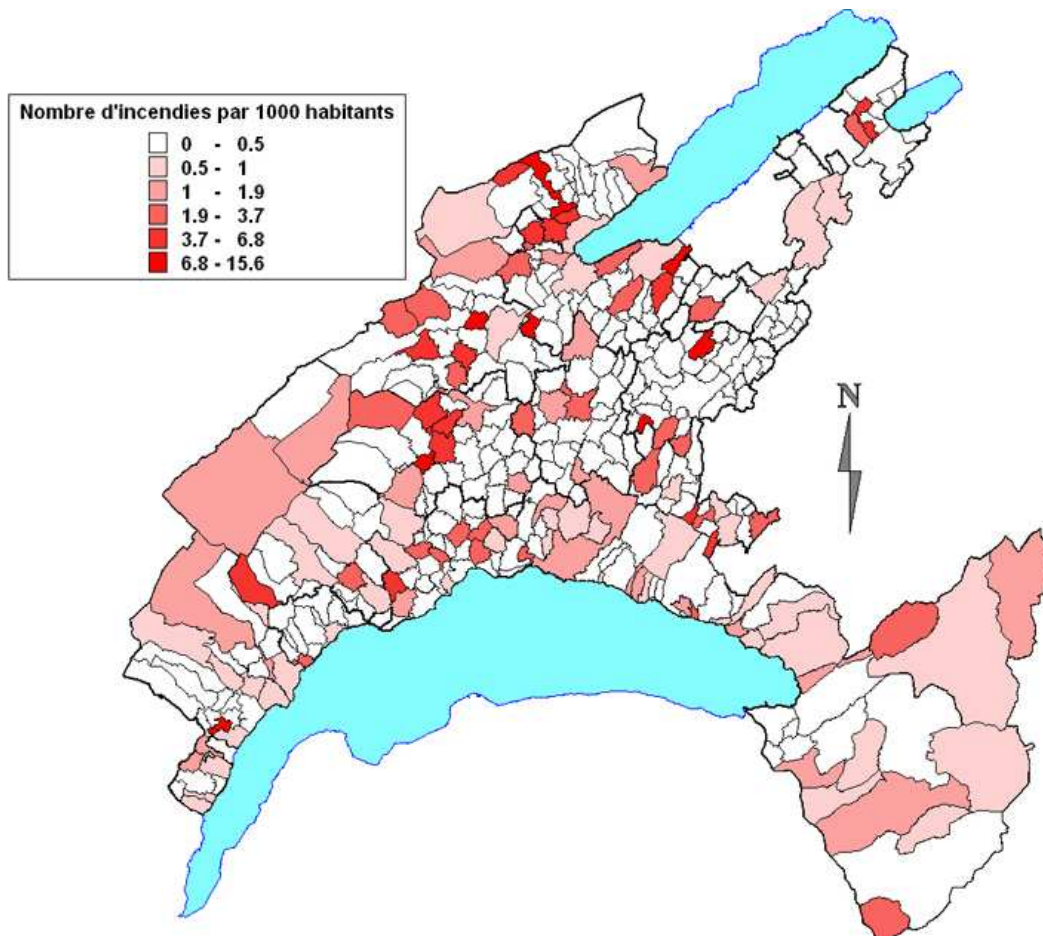
2.5 Incendies par commune en 2007

Communes les plus touchées

commune	autres	221	222	Total
Lausanne	38	116	58	212
Yverdon-les-Bains	10	9	5	24
Montreux	12	5	2	19
Vevey	6	6	6	18
Renens	8	5	2	15
Chavannes-près-Renens		11	1	12
Ollon	7		2	9
Bussigny-près-Lausanne	3	3	3	9
Gland	1	7		8
Nyon	3	4	1	8
La Tour-de-Peilz	2	4	2	8
Epalinges	5	2		7
Morges	4	3		7
Aigle	4	1	1	6
Prilly	2	2	2	6
Le Chenit	5	1		6

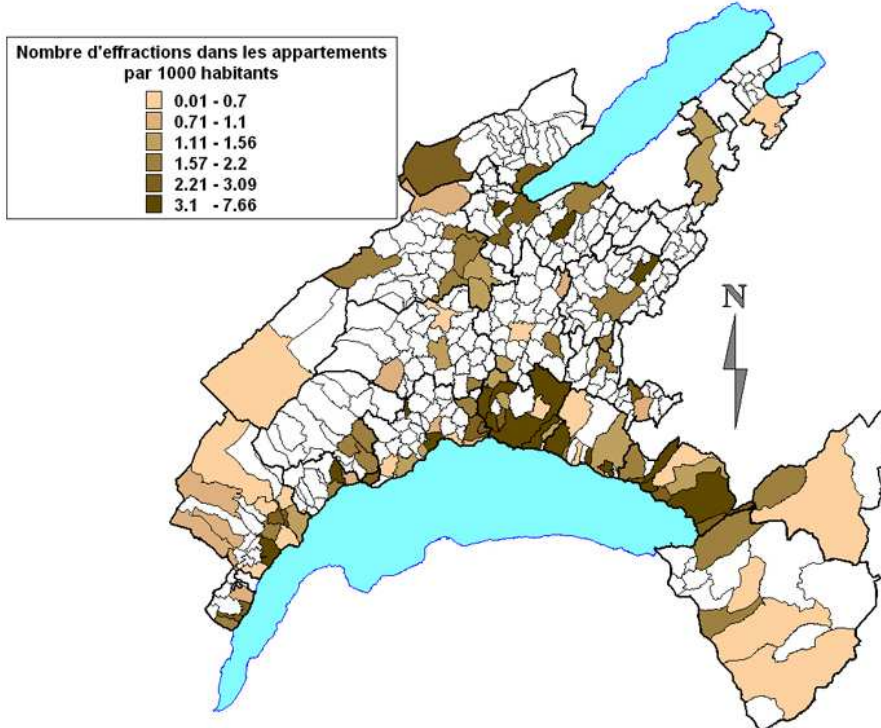
commune	autres	221	222	Total
Lonay	3	1	1	5
Payerne	1	3	1	5
Blonay	4	1		5
Ste-Croix	3	1		4
Le Mont-sur-Lausanne	2	2		4
Etoy	2	2		4
Orbe	4			4
Bex	2	1		3
Leysin	3			3
Crissier	2	1		3
Romanel-sur-Lausanne	1	2		3
Chexbres	2	1		3
Grandvaux	2		1	3
Lutry	2	1		3
Total tableau	143	195	88	426
Total incendies	240	229	111	580

CPS 221: incendies intentionnels
 CPS 222: incendies par négligence
 autres: incendies accidentels ou indéterminés

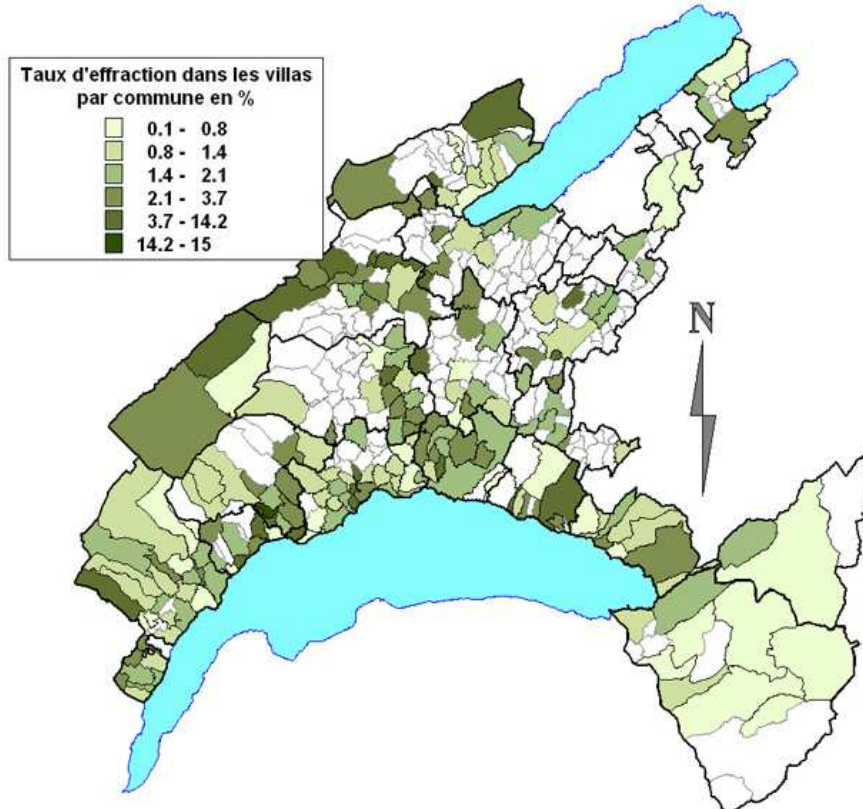


2.6 Vols par effraction en 2007 (Représentation géographique)

Nombre de vols par effraction dans les **appartements** pour 1000 habitants



Nombre de vols par effraction dans les **villas** pour 100 villas

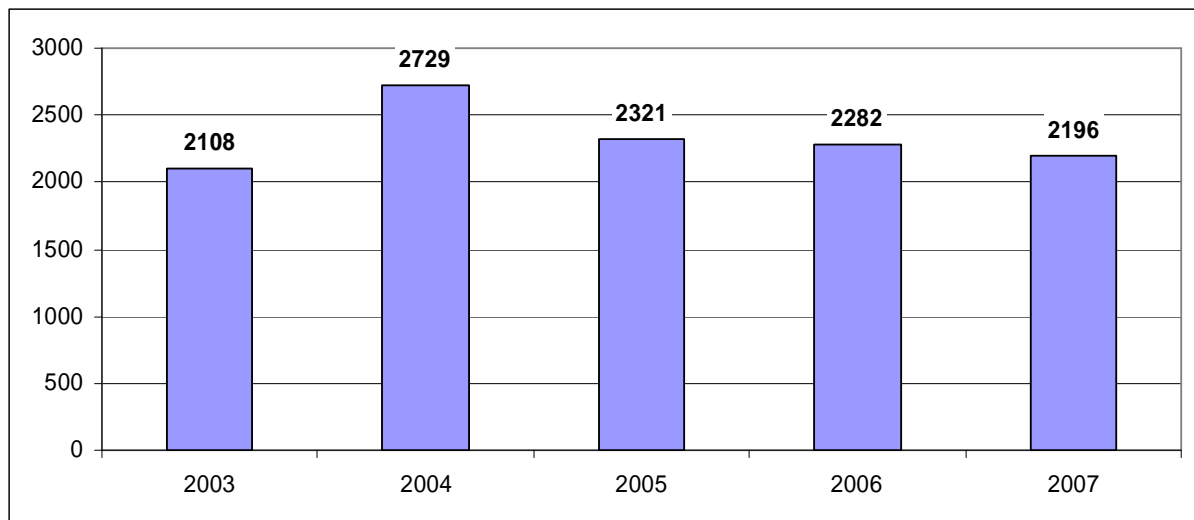


2.7 Vols par effraction dans les automobiles en 2007

Communes les plus touchées

commune	nombre cas
Lausanne	1103
Yverdon-les-Bains	108
Nyon	87
Renens	66
Crissier	52
Prilly	52
Montreux	51
Vevey	50
Pully	38
Morges	35
Ecublens VD	27
Bussigny-près-Lausanne	21
Epalinges	17
La Tour-de-Peilz	17
Le Mont-sur-Lausanne	17
Chavannes-près-Renens	17
Total tableau	1758
Total du canton	2196

Total par année dans le Canton de Vaud



3 Auteurs et victimes

3.1 Origine des auteurs 2003-2007

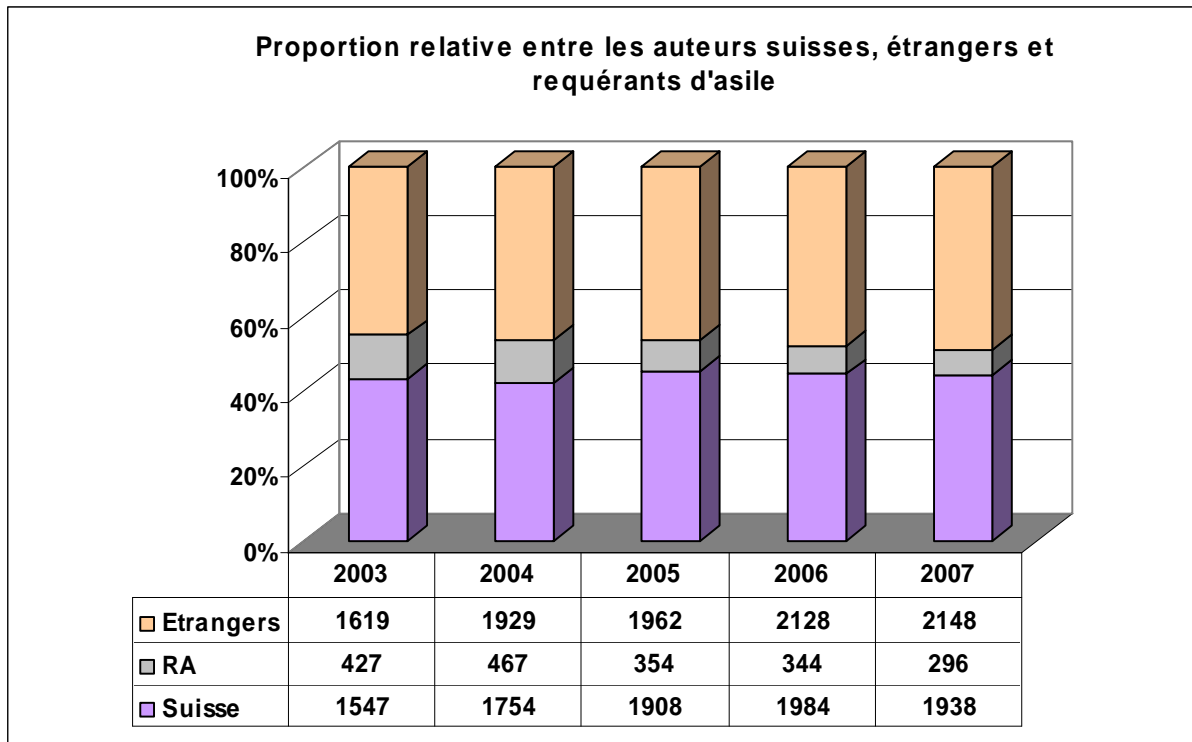
(Sans les auteurs relevant d'infractions à la loi sur les stupéfiants)

	2003		2004		2005		2006		2007	
		dont RA		dont RA		dont RA		dont RA		dont RA
Suisse CH	1547		1754		1908		1984		1938	
Serbie / Monténégro	330	60	336	38	355	52	377	51	339	32
Portugal P	227		283		294		298		303	
France F	240	1	231		210		230		296	
Italie I	153		168		176	1	169		157	
Algérie DZ	91	47	117	63	98	43	112	39	92	26
Espagne E	74		85	2	84		80	2	83	
Bosnie Herzégovine BA	53	21	66	17	73	16	86	17	66	11
Géorgie GZ	70	61	75	65	48	37	52	29	61	40
Roumanie R	41	12	51	3	53	1	32		57	2
Macédoine MK	25	3	44	3	33	5	46	1	43	3
Maroc MA	48	1	53	1	49	1	44	2	39	1
Russie RU	27	19	37	24	28	21	45	27	39	17
Turquie TR	51	2	46	3	47	2	53	4	39	5
Cameroun TC	11	2	19	3	33	2	39	4	38	3
Irak IRQ	17	10	16	5	17	7	25	7	37	8
Chili RCH	21		22		22		34		36	
Tunisie TN	24	2	37	4	23	2	39	6	35	2
Angola AO	40	20	51	19	45	15	41	12	33	9
RDC Kinshasa	11	2	13	5	10	3	18	7	33	10
Somalie SP	20	10	18	6	30	9	32	11	33	14
Brésil BR	21		24		59		45		31	1
Congo RCB	37	9	58	20	46	13	44	11	29	11
Equateur EC	13	1	23	2	32	2	27		29	1
Inconnu	0		5		7	1	18		25	1
Kosovo	9	1	35	5	27	6	32	3	24	3
Cap Vert CV	12		12		12		13		23	
Guinée GN	14	12	16	15	10	8	22	17	21	11
Grande Bretagne GB	8		9		12		10		19	
Biélorussie BY	24	19	16	11	5	4	7	3	16	10
Côte Ivoire CI	3	1	11	5	13	6	17	5	16	6
Sri Lanka CL	11	3	9	2	15	4	20	2	16	2
Allemagne D	12		13		10		6		15	
Croatie HR	9		24		30	2	37		13	
Bulgarie BG	3	2	23	9	18	3	11	2	12	1
Moldavie MD	14	4	44	20	23	7	12	4	12	4
Belgique B	13		11		9		13		11	
Total tableau	3324	325	3855	350	3964	273	4170	266	4109	234
Total auteurs	3593	427	4150	467	4224	354	4456	344	4382	296

Les pays dont proviennent moins de 10 auteurs en 2007 ne sont pas représentés dans le tableau

RA: requérant d'asile, y.c. les NEM

NEM: non entrée en matière

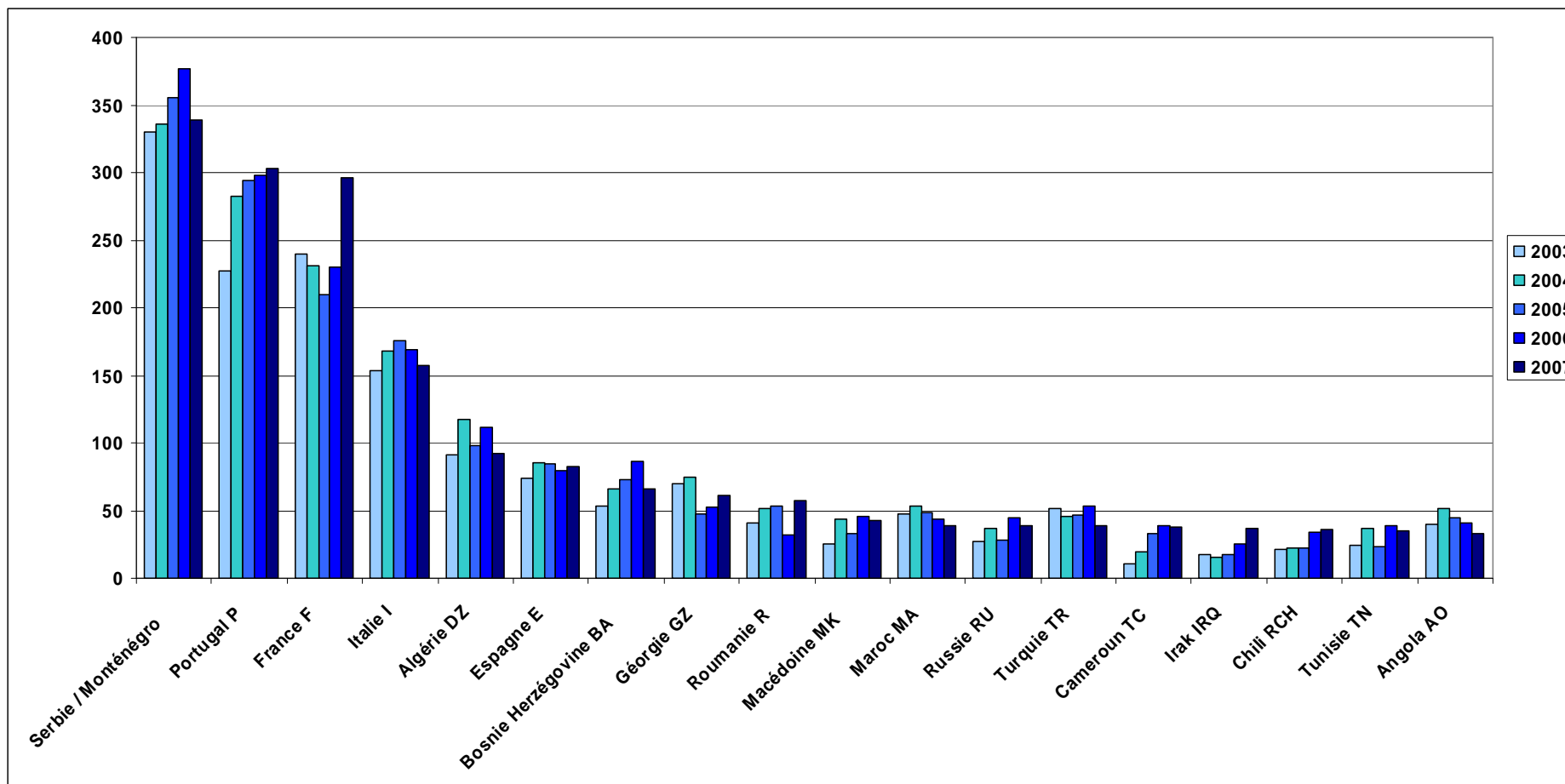


Données

	2003	2004	2005	2006	2007
Etrangers	1619	1929	1962	2128	2148
RA	427	467	354	344	296
Suisse	1547	1754	1908	1984	1938
Total	3593	4150	4224	4456	4382

RA: requérant d'asile, y.c. les NEM

3.1.1 Principales origines des auteurs étrangers



Chaque auteur est comptabilisé une fois par année

3.2 Age des auteurs par origine en 2007

Chaque auteur est comptabilisé une fois dans l'année, sans les auteurs d'infractions à la loi fédérale sur les stupéfiants

nationalité	< 14	14-17	18-25	26-35	36-45	46-55	56-65	> 65	TOTAL
Suisse CH	155	496	526	236	235	158	85	47	1938
Serbie / Monténégro	50	89	96	61	30	11	2		339
Portugal P	19	55	85	78	45	20	1		303
France F	9	35	94	86	45	18	8	1	296
Italie I	9	32	27	37	27	18	4	3	157
Algérie DZ	2	3	39	32	14	2			92
Espagne E	1	18	23	15	10	10	6		83
Bosnie Herzégovine BA	4	18	25	10	6	3			66
Géorgie GZ		4	17	30	6	4			61
Roumanie R	1	5	19	26	4	1		1	57
Macédoine MK	9	17	7	5	4	1			43
Maroc MA		3	13	14	8	1			39
Russie RU		4	7	20	6	1	1		39
Turquie TR	8	5	10	11	4	1			39
Cameroun TC	4	7	8	13	5	1			38
Irak IRQ	2	8	14	8	4	1			37
Chili RCH	3	6	8	9	6	3	1		36
Tunisie TN	1	4	10	12	4	4			35
Angola AO	5	8	10	4	5	1			33
RDC Kinshasa	1	4	17	5	5		1		33
Somalie SP	4	5	18	2	4				33
Bésil BR	3	5	11	7	4	1			31
Congo RCB	2	8	7	8	3	1			29
Equateur EC		10	9	7	2	1			29
Kosovo	1	1	10	10	2				24
Cap Vert CV	2	3	10	6	1	1			23
indéfinie	6	2	9	2				4	23
Guinée GN			12	8	1				21
Grande Bretagne GB		6	5	4	1	1	1	1	19
Biélorussie BY		4	8	3	1				16
Côte Ivoire CI		4	8	2	2				16
Sri Lanka CL	2	3	3	3	4	1			16
Allemagne D		3	2	3	4	3			15
Croatie HR	3	1	5		1	3			13
Bulgarie BG		3	4	3	2				12
Moldavie MD			7	4	1				12
Belgique B	1	3	1	1	3	1	1		11
Congo Brazzaville	3	4			4				11
Palestine PAL			6	4	1				11
Pologne PL		1	1	3	4	1	1		11
Albanie AL	1	2	2	3	2				10
Total tableau	311	889	1193	795	520	273	112	57	4150
Tableau auteurs	322	935	1261	852	551	287	116	58	4382

Les pays dont proviennent moins de 10 auteurs en 2007 ne sont pas représentés dans le tableau

3.3 Age des auteurs pour les principales infractions en 2007

(Sans les auteurs d'infractions à la loi fédérale sur les stupéfiants)

délit	< 14	14-17	18-25	26-35	36-45	46-55	56-65	> 65	TOTAL
111 Homicide meurtre			4	5	4			1	14
112 Assassinats		1	1					1	3
122 Lésions corporelles graves	1	4	18	10	1				34
123 Lésions corporelles simples	29	125	154	60	27	13	8	2	418
126 Voies de fait	47	129	112	47	29	17	1	2	384
129 Mise en danger vie d'autrui		3	6	1	3	2	3		18
137 Appropriation illégitime		3	3	4	3	2			15
138 Abus de confiance		3	12	25	31	8	2	2	83
139 Vols et vols qualifiés	133	800	1028	724	346	199	35	9	3274
140 Brigandage	5	70	112	21	8	1			217
144 Dommages à la propriété	109	442	334	115	28	21	7	3	1059
146 Escroquerie		2	7	22	17	5	3	2	58
147 Utilisation fraud. ordinateur	2	15	35	30	23	6		1	112
149 Filouterie d'auberge		2	6	4	5	1	1		19
150 Obtention fraud. d'une prestation		3	9	4	1	2			19
156 Extorsion chantage	2	15	6		2				25
173 Diffamation		1	1				1		3
174 Calomnie	2	1		1	2		1		7
177 Injure	1	3	10	6	6	4	6	1	37
179 Usage abusif inst tél	3	16	6	7	7	3	1	2	45
180 Menaces	2	24	31	45	29	10	6	1	148
186 Violation de domicile		9	18	20	13	7	2		69
187 Acte ordre sexuel (AOS) avec enfant	21	12	12	11	7	1	1	1	66
190 Viol		3	12	8	6	1	1		31
191 AOS s/personne sans discernement		2	2	1		1			6
194 Exhibitionnisme			3	3	3	3			12
197 Pornographie	4	4	12	7	1	3	1	2	34
198 Contravention c/intégrité sexuelle	2	3	7	6	5	1	2		26
221 Incendie intentionnel	15	40	17	3		1	1		77
222 Incendie par négligence	11	7	24	23	19	9	7	16	116
242 Mise en circulation de fausse monnaie				1					1
285 Menaces contre les fonctionnaires		3	30	13	9	1	3		59

1 auteur est comptabilisé une fois pour le même type d'infraction commise.

3.4 Répartition par tranche d'âge des victimes ou plaignants pour les principales infractions en 2007

délit	< 14	14-17	18-25	26-35	36-45	46-55	56-65	> 65	TOTAL
111 Homicide meurtre	1	1	7	2	4	3	1	1	20
112 Assassinats		1	2	5	3	2	1	2	16
117 Homicide par négligence	1								1
122 Lésions corporelles graves	3	2	22	8	7	5			47
123 Lésions corporelles simples	47	121	251	220	133	71	28	28	899
126 Voies de fait	66	118	408	492	369	166	65	29	1713
129 Mise en danger vie d'autrui	3	5	9	17	15	11	8	6	74
137 Appropriation illégitime	2	2	15	27	18	24	20	10	118
138 Abus de confiance	1	3	20	46	42	29	42	31	214
139 Vols et vols qualifiés	137	664	3148	4582	5437	4597	2882	1951	23398
140 Brigandage	2	63	144	86	50	24	26	20	415
144 Dommages à la propriété	6	29	457	1002	1336	1556	1001	351	5738
146 Escroquerie			16	25	39	37	25	38	180
147 Utilisation fraud. ordinateur		4	38	65	95	78	65	94	439
149 Filouterie d'auberge				10	9	15	8		42
150 Obtention fraud. d'une prestation		2	16	22	32	30	22	4	128
156 Extorsion chantage	9	28	7	4		3	1		52
173 Diffamation		1	9	15	13	6	8	2	54
174 Calomnie	1		1	8	7	2	1		20
177 Injure	1	1	29	45	53	43	19	6	197
179 Usage abusif inst tél	4	5	25	41	43	30	6	1	155
180 Menaces	12	22	99	156	180	100	46	14	629
186 Violation de domicile			9	29	31	23	9	7	108
187 Acte ordre sexuel (AOS) avec enfant	87	47							134
190 Viol		5	25	19	11	5	5	1	71
191 AOS s/personne sans discernement		2	3	3	2		1		11
194 Exhibitionnisme		4	26	12	9	4	1	1	57
197 Pornographie	5	2	1		3				11
198 Contravention c/intégrité sexuelle	6	4	30	18	9	6	5	1	79
221 Incendie intentionnel		4	19	33	71	93	42	18	280
222 Incendie par négligence	4	2	2	15	17	26	12	11	89
285 Menaces contre les fonctionnaires			18	34	9	4	1	1	67

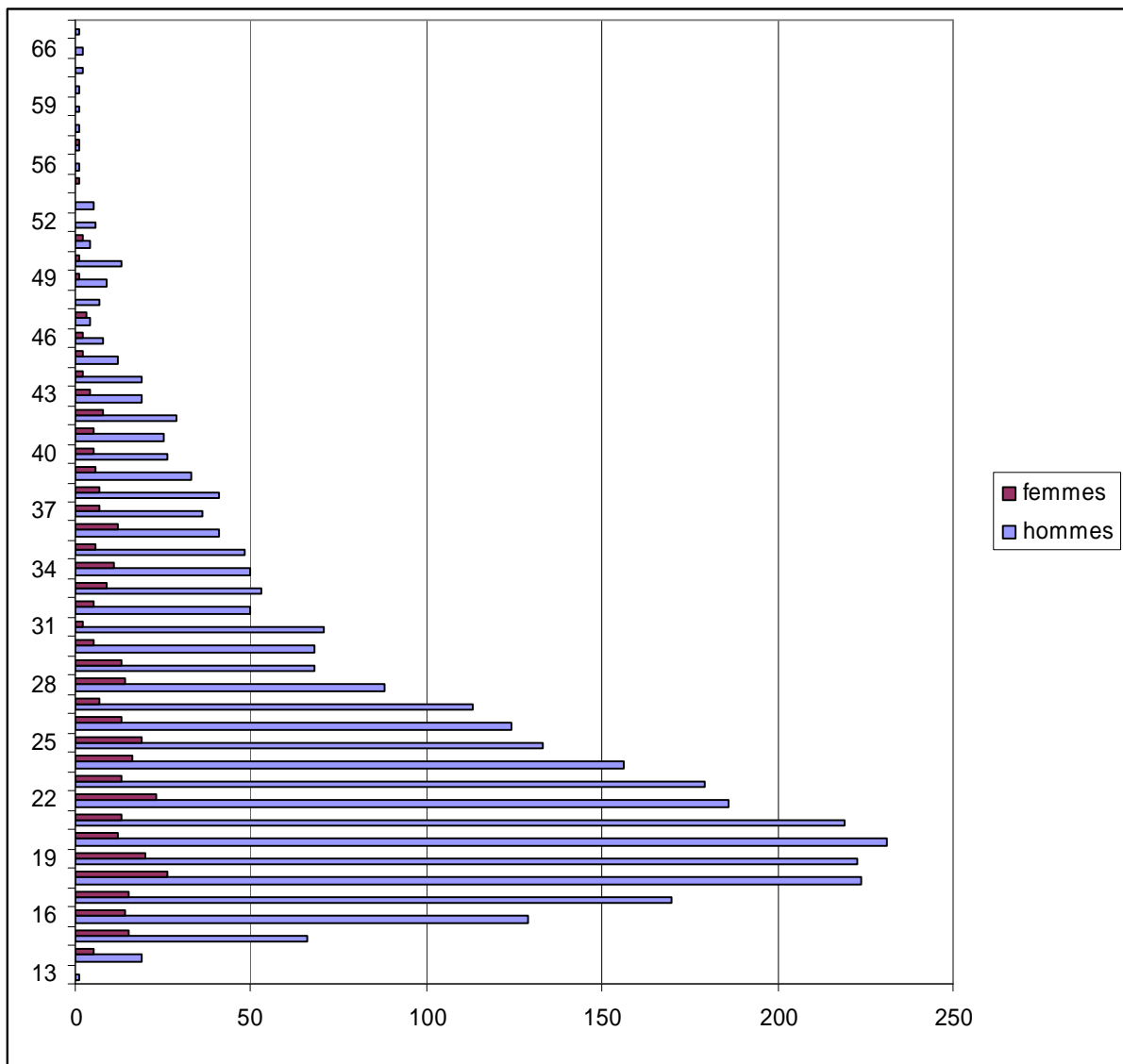
4 Stupéfiants en 2007

4.1 Personnes dénoncées par classe d'âge et sexe

	Hommes	Femmes	Total
Mineurs	385	49	434
Majeurs	2631	296	2927
Total	3016	345	3361

Représentation de l'âge des contrevenants

1 auteur interpellé à plusieurs reprises est compté une seule fois



4.2 Délinquance parallèle en 2007

Auteurs d'infraction à la loi sur les stupéfiants dénoncés pour d'autres délits dont:

Délit	nombre	Délit	nombre
vol par effraction	454	utilisation frauduleuse d'ordinateur	18
dommage à la propriété	182	violence contre autorité et fonctionnaire	17
vol a l'étalage	179	vol de moto	16
vol simple	172	vol à la tire	15
vol par introduction clandestine	103	vol à l'arraché	15
brigandage	71	escroquerie	15
voies de fait	55	vol par astuce	13
lésion corporelle simple	50	recel	13
vol de voiture	31	Total tableaux	1492
menace	27	Total délits	1607

4.3 Marchandises et numéraires séquestrés en 2007

PRODUITS	Police Cantonale	Police Municipale	Totaux
	Vaudoise	Lausanne	
Cannabis (kg)	42		42
Plants de chanvre (pces)	2883		2883
Haschisch (kg)	3	* 6.233	3
Ecstasies (pces)	798	** 1803	798
Amphétamines et mét. (gr)	33		33
Cocaïne (kg)	26	4	30
Héroïne (kg)	4	14	18
Saisie d'argent CHF	974'840	403'641	1'378'481

* La quantité de haschisch saisi par la PML comprend les plants de chanvre et le cannabis

** Le nombre des ecstasies saisies par la PML comprend les amphétamines et les métamphétamines

PML: Police Municipale de Lausanne

4.4 Morts par surdose en 2007

	Hommes	Femmes
Morts par surdose	13	2

4.5 Origine des auteurs d'infractions à la loi sur les stupéfiants en 2007

Consommateurs		Trafiquants-consommateurs		Trafiquants non-consommateurs	
Suisse CH	2172	Suisse CH	109	Nigeria WAN	17
France F	349	Guinée GN	31	Guinée GN	10
Portugal P	261	Nigeria WAN	28	Côte Ivoire CI	9
Italie I	168	Côte Ivoire CI	24	Soudan SUD	8
Serbie / Monténégro	94	Portugal P	22	Sierra Leone WAL	4
Espagne E	77	Italie I	17	Serbie / Monténégro	4
Algérie DZ	46	Sierra Leone WAL	14	Guinée Bissau GW	3
Chili RCH	31	Soudan SUD	14	Liberia LB	3
Turquie TR	28	France F	13	Suisse CH	3
Bosnie Herzégovine BA	26	Liberia LB	12	Zimbabwe RSB	3
Russie RU	26	Algérie DZ	10	France F	2
Côte Ivoire CI	25	Serbie / Monténégro	10	Italie I	2
Somalie SP	24	Espagne E	8	Sénégal SN	2
Géorgie GZ	23	Mali RMM	6	Togo TG	2
Maroc MA	23	Zimbabwe RSB	6	Albanie AL	1
Tunisie TN	23	Cameroun TC	5	Biélorussie BY	1
Guinée GN	21	Guinée Bissau GW	5	Burundi RU	1
Nigeria WAN	19	Sénégal SN	5	Cameroun TC	1
Sierra Leone WAL	19	Albanie AL	4	Congo RCB	1
indéterminé	18	Thaïlande T	3	Espagne E	1
Belgique B	17	Allemagne D	2	Etats Unis USA	1
Brésil BR	16	Burundi RU	2	Gambie WAG	1
Angola AO	13	Gambie WAG	2	indéterminé	1
Cap Vert CV	12	Géorgie GZ	2	Mauritanie RIM	1
Grande Bretagne GB	12	Kosovo	2	Niger NIG	1
Macédoine MK	12	Malawi MW	2	Thaïlande T	1
Mali RMM	12	Niger NIG	2		
Sénégal SN	11	Ouganda EAU	2		
Allemagne D	10	RDC Kinshasa	2		
Congo RCB	10	Russie RU	2		
Irak IRQ	10	Togo TG	2		
RDC Kinshasa	9	Angola AO	1		
Soudan SUD	9	Autriche A	1		
Canada CDN	8	Biélorussie BY	1		
Liberia LB	8	Cap Vert CV	1		
Cameroun TC	7	Congo RCB	1		
Erytrée ER	7	Erytrée ER	1		
Iran IR	7	Etats Unis USA	1		
Palestine PAL	7	Ethiopie ETH	1		
Gambie WAG	6	Grande Bretagne GB	1		
Pologne PL	6	indét.	1		
Colombie CO	5	indéterminé	1		
Maurice MS	5	Iran IR	1		
Pays Bas NL	5	Lesotho LS	1		
Roumanie R	5	Maroc MA	1		
Zimbabwe RSB	5	Mauritanie RIM	1		

pays des consommateurs les plus représentés.

pays des trafiquants-consommateurs les plus représentés.

Glossaire

Brigandage	Vol en exerçant sur la victime des violences sous quelque forme que ce soit ou en la menaçant d'un danger imminent pour sa vie ou son intégrité corporelle ou encore en la mettant de toute autre manière hors d'état de résister.
Lésions corporelles graves	Blessure intentionnelle entraînant une mise en danger de la vie, une mutilation ou une atteinte importante ou permanente pour la santé physique ou mentale d'une personne entraînant une incapacité de travail, ou encore qui lui aura causé une infirmité, une maladie mentale ou l'aura défigurée.
Lésions corporelles simples	Atteinte passagère à l'intégrité corporelle ou à la santé nécessitant un traitement médical.
Voies de fait	Atteinte insignifiante à l'intégrité corporelle, telles gifles, bousculades, ne laissant que des traces passagères et ne nécessitant pas de traitement médical.
Vol à la tire	Soustraction malicieuse d'un bien qu'une personne porte sur elle, par exemple un sac à main ou porte-monnaie.
Vol d'usage	Vol d'un véhicule pour en faire usage.
Appropriation illégitime	S'approprier une chose mobilière appartenant à autrui et tombé en sa possession fortuitement ou indépendamment de sa volonté. S'approprier un objet trouvé par exemple.
Utilisation frauduleuse d'un ordinateur	Effectuer des retraits d'argent dans un distributeur automatique de billets ou faire des achats dans des commerces au moyen d'une carte bancaire ou de crédit volée ou falsifiée.
Obtention frauduleuse d'une prestation	Obtenir une prestation sans bourse délier en sachant qu'elle n'est fournie que contre paiement. Circuler sans titre de transport ou téléphoner au moyen d'un appareil volé par exemple.
Usage abusif d'une installation de télécommunication	Importuner une personne à de nombreuses reprises sur un raccordement fixe ou sur un téléphone portable à toutes heures du jour ou de la nuit
Racket	User de menaces ou de violences pour contraindre une personne à accorder un avantage pécuniaire ou à remettre de lui-même tout ou partie de ses biens.