



CRIPOL 2008

STATISTIQUE POLICIÈRE DE LA CRIMINALITÉ
DANS LE CANTON DE VAUD

ANNÉE 2008

Table des matières

1 Brève synthèse de la criminalité en 2008	3
1.1 Infractions CPS 2004-2008 total/dont réalisé.....	5
1.2 Principales infractions selon le CPS de 1999 à 2008	7
1.2.1 Tableau des données (prise en compte du total)	7
1.2.2 Représentations graphiques.....	8
1.2.3 Agressions et brigandages avec arme à feu ou arme blanche.....	12
1.2.4 Infractions relevant de la violence domestique	13
1.2.5 Infractions contre les mœurs	14
1.3 Vols en général (comparaison 2004-2008).....	15
1.3.1 Vols divers	15
1.3.2 Cambriolages	16
1.3.3 Vols de véhicules.....	17
2 Répartition géographique des infractions en 2008.....	18
2.1 Nombre d'infractions par district, commune.....	18
2.2 Répartition par district du total des infractions en 2008	19
2.3 Principales infractions par district en 2008	20
2.3.1 Détail de certaines infractions par district en 2008.....	21
2.4 Principales infractions par commune en 2008.....	22
2.4.1 Détail de certaines infractions par commune en 2008	23
2.5 Incendies par commune en 2008	24
2.6 Vols par effraction en 2008	25
2.7 Vols par effraction dans les automobiles en 2008	26
3 Auteurs et victimes	27
3.1 Origine des auteurs 2004-2008.....	27
3.1.1 Principales origines des auteurs étrangers	29
3.2 Age des auteurs par origine en 2008	30
3.3 Age des auteurs pour les principales infractions en 2008.....	31
3.4 Répartition par tranche d'âge des victimes ou plaignants pour les principales infractions en 2008.....	32
4 Stupéfiants en 2008.....	33
4.1 Personnes dénoncées par classe d'âge et sexe.....	33
4.2 Délinquance parallèle en 2008.....	34
4.3 Marchandises et numéraires séquestrés en 2008	34
4.4 Morts par surdose en 2008	34
4.5 Origine des auteurs d'infractions à la loi sur les stupéfiants en 2008.....	35
Glossaire.....	36

1 Brève synthèse de la criminalité en 2008

Infractions totales :

On dénombre 38'638 infractions (sans les infractions LStup) durant l'année 2008 contre 35'631 infractions en 2007, soit une augmentation de **8.4%** par rapport à l'année précédente. En dix ans, le nombre d'infractions a augmenté de 34% alors que la population du canton n'a crû que de 12%.

Voies de fait, lésions corporelles, injures et menaces :

Le nombre de voies de fait a augmenté en 2008 (1'812 cas) par rapport à 2007 (1'687 cas). Après une stabilisation en 2007, le nombre de cas continue à augmenter.

Les **lésions corporelles** (simples et graves) diminuent légèrement avec 878 cas en 2008 contre 939 cas en 2007.

Vols avec violence, brigandages et vols à l'arraché :

Le nombre de brigandages et de vols à l'arraché a augmenté en 2008 (602 cas) par rapport à 2007 (587 cas).

Le nombre d'agressions avec usage d'une arme à feu ou arme blanche a diminué entre 2007 (113 cas) et 2008 (93 cas).

Cambriolages :

Après une baisse substantielle des cambriolages en 2007 (- 10%), l'année 2008 est marquée par une forte augmentation (+22%) (8'438 cas en 2006 ; 7'632 cas en 2007 ; 9'281 cas en 2008). L'augmentation de 2008 touche l'ensemble des types de cible (habitations, commerces).

Les cambriolages d'appartement continuent leur ascension. En quatre ans leur nombre a été multiplié par 2.5. En revanche, les cambriolages de villas restent stables sur les 4 dernières années.

Vols à la tire :

Après une diminution en 2007, le nombre de vols à la tire augmente en 2008 (1'288 cas) pour atteindre une valeur similaire à celle de 2006 (1'288 cas en 2008).

Vols à la l'astuce :

Le nombre de vols à l'astuce a fortement diminué en 2008 (-35%), alors que le nombre de cas avait doublé entre 2003 (220 cas) et 2007(439 cas).

Vols dans les véhicules :

Le nombre de cas est stable par rapport à 2007 (2'754 cas en 2008 contre 2'730 en 2007).

Vols d'usage de véhicules :

Le nombre de vols d'usage d'automobiles continue à diminuer en 2008 (-8%) pour s'établir à 343 cas. En revanche le nombre de vols d'usage de motocycles continue à augmenter (+8%).

Dommmages à la propriété :

Le nombre de dommages à la propriété a augmenté par rapport à 2007, soit 6'285 cas en 2008 contre 5'731 en 2007.

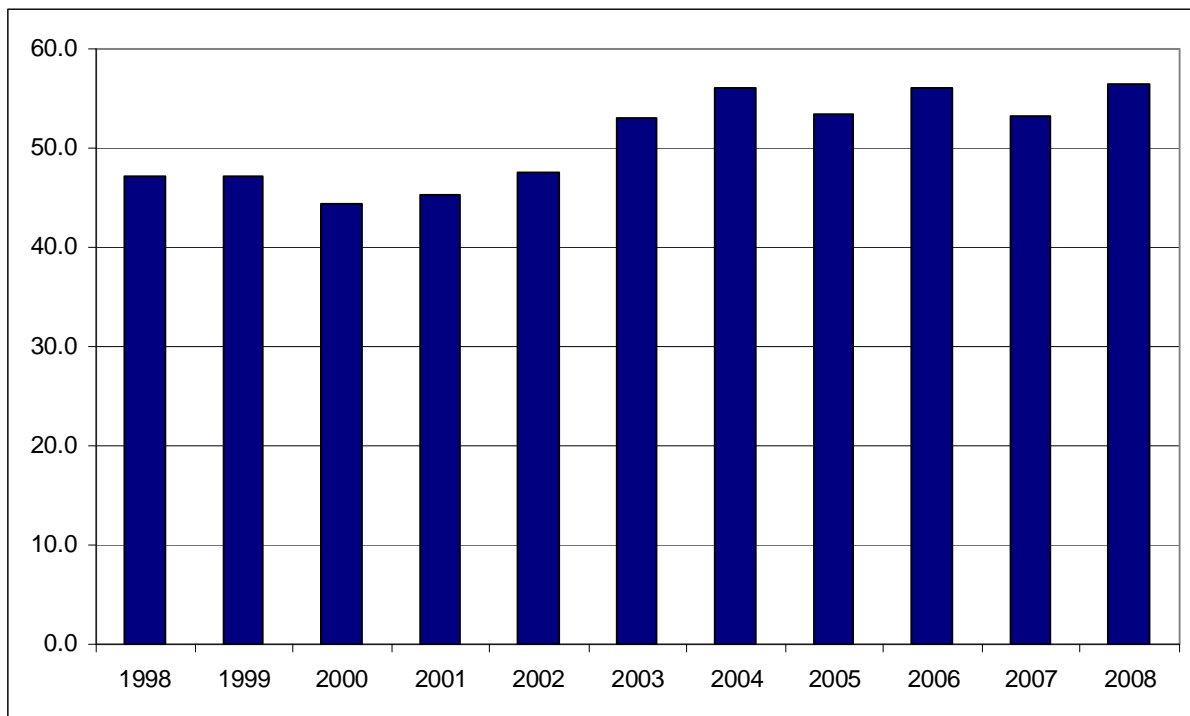
En moyenne, il y a eu :

Un homicide meurtre, assassinat	tous les 17.4 jours
Une lésion corporelle grave	tous les 10.4 jours
Une lésion corporelle simple	toutes les 10:23 h
Une voie de fait	toutes les 4:50 h
Un viol ou contrainte sexuelle	tous les 5.4 jours
Un brigandage	toutes les 21:37 h
Un cambriolage d'habitation	toutes les 1:39 h
Un cambriolage de commerce	toutes les 2:49 h
Un vol d'automobile	tous les 1.1 jours
Un vol en général	toutes les 20 minutes
Un dommage à la propriété	toutes les 1:23 h



Note : y compris les tentatives

Nombre d'infractions pour 1000 habitants dans le Canton de Vaud



Année	1998	1999	2000	2001	2002	2003	2004	2005	2006	2007	2008
Infractions	28'711	28'860	27'333	28'109	29'857	33'706	36'121	34'705	36'935	35'631	38'638
Habitants	607'879	612'276	615'978	621'784	627'933	635'850	644'097	650'791	658'659	668'581	684'922
Nb infractions / 1000 habitants	47.2	47.1	44.4	45.2	47.5	53.0	56.1	53.3	56.1	53.3	56.4

Indications techniques :

Les statistiques présentées sont extraites de la base de données (Zephyr) des affaires enregistrées par la Police Cantonale. Seuls les délits intervenus et signalés à la police entre le 1.1.2008 et le 31.12.2008 puis saisis avant le 10 mars 2009, sont présentés. La qualification pénale est effectuée par la Police Cantonale

En cas de cumul d'infractions, seule la plus grave est comptabilisée.

Les chiffres des années précédentes ont été révisés en fonction des modifications intervenues durant l'année.

1.1 Infractions CPS 2004-2008 total/dont réalisé

		10.03.2005		10.03.2006		10.03.2007		10.03.2008		10.03.2009		Evolution du total		
		2004		2005		2006		2007		2008		M**	M - 2008	2007-2008
		Total	dont réalisé	Total	dont réalisé	Total	dont réalisé	Total	dont réalisé	Total	dont réalisé			
VIE														
111	Homicide meurtre	12	4	10	3	13	4	20	4	18	1	13.8	*	*
112	Assassinat	3	0	1	0	1	0	3	1	3	2	2.0	*	*
117	Homicide par négligence	4	4	1	1	3	3	1	1	0	0	2.3	*	*
122	Lésions corporelles graves	29	27	27	26	37	36	50	48	35	34	35.8	*	*
123	Lésions corporelles simples	668	657	791	774	896	883	889	876	843	834	811.0	4%	-5%
126	Voies de fait	1184	1166	1317	1302	1628	1603	1687	1658	1812	1778	1454.0	25%	7%
129	Mise en danger vie d'autrui	54	54	32	32	33	32	70	67	63	60	47.3	33%	-10%
PATRIMOINE														
137	Appropriation illégitime	110	109	70	68	87	81	121	116	96	90	97.0	-1%	-21%
138	Abus de confiance	98	97	96	92	194	184	210	203	153	151	149.5	2%	-27%
139	Vols et vols qualifiés y.c. vols d'usage	25151	22356	23030	20470	24892	21870	23344	20519	25702	22573	24104.3	7%	10%
140	Brigandage	342	315	331	306	358	329	409	376	405	370	360.0	13%	-1%
144	Dommmages à la propriété	5955	5911	6030	5979	5756	5701	5731	5682	6285	6226	5868.0	7%	10%
146	Escroquerie	116	96	164	141	175	157	183	151	204	174	159.5	28%	11%
147	Utilisation fraud. ordinateur	387	329	500	422	441	350	439	361	498	409	441.8	13%	13%
149	Filouterie d'auberge	37	36	50	50	37	33	42	38	48	47	41.5	*	*
150	Obtention fraud. d'une prestation	70	67	160	159	167	162	127	125	81	78	131.0	-38%	-36%
151	Atteinte astucieuse intérêts pécuniaires	1	1	12	10	12	11	8	8	9	9	8.3	*	*
156	Extorsion chantage, racket	88	71	74	57	51	38	51	43	59	43	66.0	*	*
157	Usure	6	6	5	5	3	3	2	2	2	2	4.0	*	*
DELITS CONTRE L'HONNEUR														
173	Diffamation	33	32	29	29	44	43	55	55	71	71	40.3	76%	29%
174	Calomnie	3	3	6	6	20	18	20	19	30	30	12.3	*	*
177	Injure	151	149	151	149	163	160	188	186	203	198	163.3	24%	8%
179	Usage abusif inst tél	90	87	125	121	143	132	155	143	142	129	128.3	11%	-8%

(Légende: voir page suivante)

BULLETIN DE LA STATISTIQUE ANNUELLE 2008

Clôture saisie : 10.03.2005 10.03.2006 10.03.2007 10.03.2008 10.03.2009

	2004		2005		2006		2007		2008		Evolution du total			
	Total	dont réalisé	Total	dont réalisé	Total	dont réalisé	Total	dont réalisé	Total	dont réalisé	M**	M - 2008	2007-2008	
CRIMES, DELITS C/LA LIBERTE														
180	Menaces	459	453	451	440	602	588	618	603	629	617	532.5	18%	2%
183	Séquestration et enlèvement	2	1	8	7	5	5	7	6	12	11	5.5	*	*
186	Violation de domicile	61	58	69	68	53	51	108	108	91	89	72.8	25%	-16%
CRIMES OU DELITS CONTRE LA FAMILLE														
220	Enlèvement de mineur	7	3	10	8	3	3	11	7	13	12	7.8	*	*
CRIMES OU DELITS/DANGER COLLECTIF														
221	Incendie intentionnel	237	229	269	265	275	269	231	229	306	301	253.0	21%	32%
222	Incendie par négligence	151	151	157	155	108	107	110	110	128	127	131.5	-3%	16%
223	Explosion	0	0	2	2	3	3	2	2	3	3	1.8	*	*
CRIMES, DEL. COMMUNIC.PUBLIQUES														
238	Entrave au service des chemins de fer	13	13	9	9	18	18	13	13	5	5	13.3	*	*
239	Entrave au service d'intérêt général	2	1	0	0	0	0	2	2	0	0	1.0	*	*
CRIMES, DELITS/AUTORITE PUBLIQUE														
285	Menaces contre les fonctionnaires	33	33	45	44	54	51	56	52	45	43	47.0	*	*
CRIMES OU DELITS/ADM. DE LA JUSTICE														
304	Induction de la justice en erreur	27	27	25	24	18	17	33	32	9	9	25.8	*	*
Total (tableau)		35584	32546	34057	31224	36293	32945	34996	31846	38003	34526	35233	8%	8.6%
Total (tous délits)		36121	33032	34705	31813	36935	33534	35631	32427	38638	35094	35848.0	8%	8.4%

dont réalisé : Infractions sans les tentatives ni les retraits de plainte

Total : Infractions avec les tentatives et les retraits de plainte

*M*** : Moyenne 2004 – 2007, y.c. tentatives

M - 2008 : Évolution entre moyenne et 2008

2007-2008 : Évolution entre 2007 et 2008

* pourcentage non-significatif

1.2 Principales infractions selon le CPS de 1999 à 2008

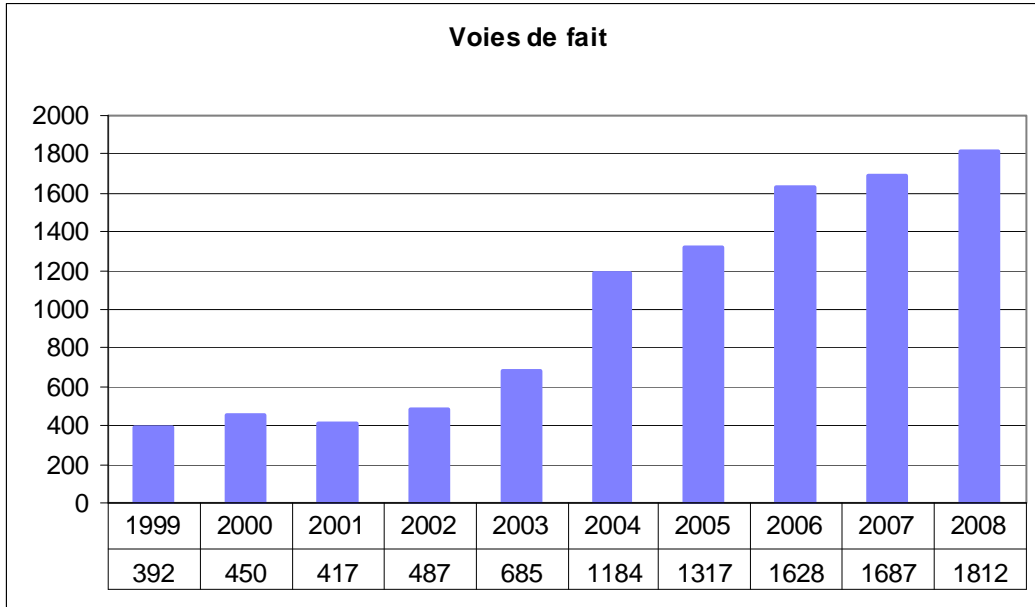
1.2.1 Tableau des données (prise en compte du total)

CPS	Délit	1999	2000	2001	2002	2003	2004	2005	2006	2007	2008	Moy 99-05	Moy 06-08	Evolution 99-05 / 06-08
111	Homicide meurtre	15	14	10	18	9	12	10	13	20	18	13	17	*
112	Assassinat	1	2	2	4	5	3	1	1	3	3	3	2	*
122	Lésions corporelles graves	19	14	10	20	18	29	27	37	50	35	20	41	*
123	Lésions corporelles simples	363	335	397	521	656	668	791	896	889	843	533	876	64%
126	Voies de fait	392	450	417	487	685	1184	1317	1628	1687	1812	705	1709	143%
129	Mise en danger vie d'autrui	27	21	23	33	33	54	32	33	70	63	32	55	*
137	Appropriation illégitime	99	53	94	92	90	110	70	87	121	96	87	101	17%
138	Abus de confiance	90	82	95	93	116	98	96	194	210	153	96	186	94%
139	Vols et vols qualifiés	20751	19421	19821	20552	24132	25151	23030	24892	23344	25702	21837	24646	13%
140	Brigandage	136	146	168	215	224	342	331	358	409	405	223	391	75%
144	Dommages à la propriété	5432	5277	5322	5763	5517	5955	6030	5756	5731	6285	5614	5924	6%
147	Utilisation fraud. ordinateur	292	283	376	319	378	387	500	441	439	498	362	459	27%
149	Filouterie d'auberge	32	51	30	45	66	37	50	37	42	48	44	42	*
156	Extorsion, chantage et racket	76	63	72	86	83	88	74	51	51	59	77	54	*
177	Injure	51	59	90	103	148	151	151	163	188	203	108	185	72%
179	Usage abusif inst tél	46	44	67	94	86	90	125	143	155	142	79	147	86%
180	Menaces	161	174	244	335	356	459	451	602	618	629	311	616	98%
221	Incendie intentionnel	164	141	149	205	243	237	269	275	231	306	201	271	35%
222	Incendie par négligence	91	93	121	152	119	151	157	108	110	128	126	115	-9%
285	Menaces contre les fonctionnaires	11	14	23	11	9	33	45	54	56	45	21	52	*

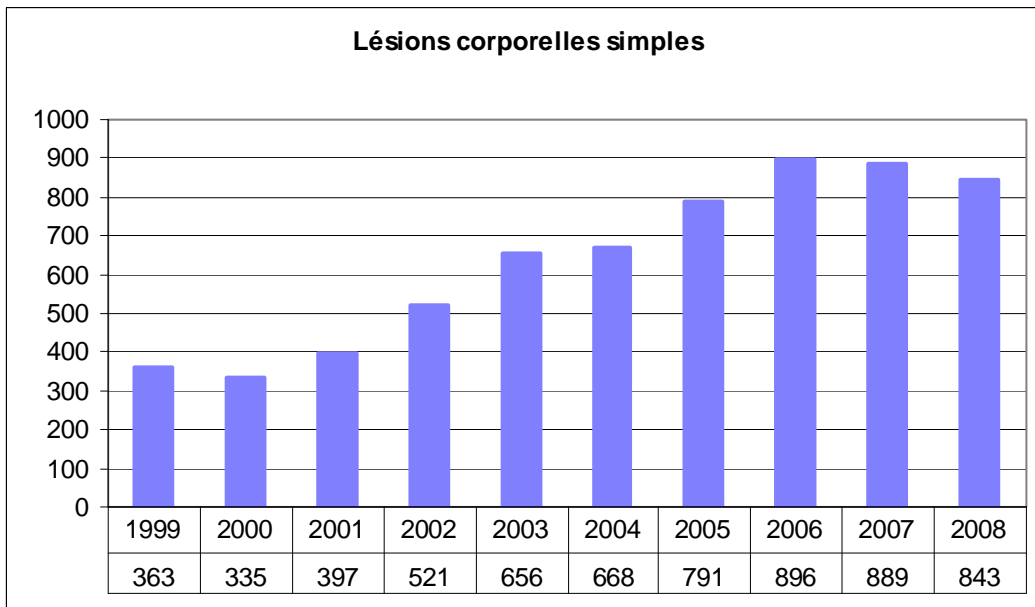
* pourcentage non-significatif

1.2.2 Représentations graphiques

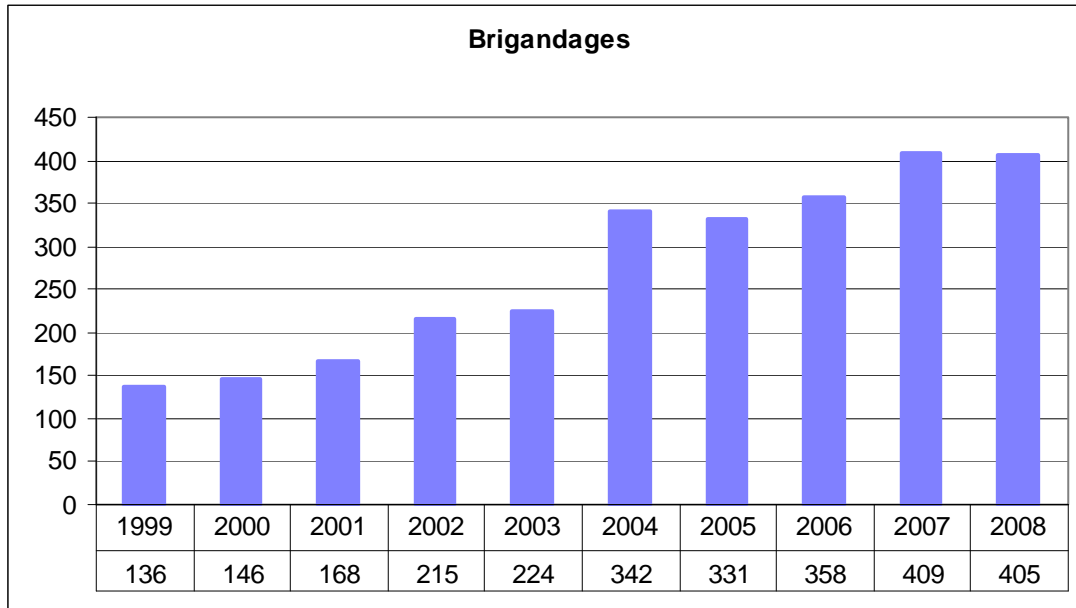
Évolution dans le temps des voies de fait (CPS 126)



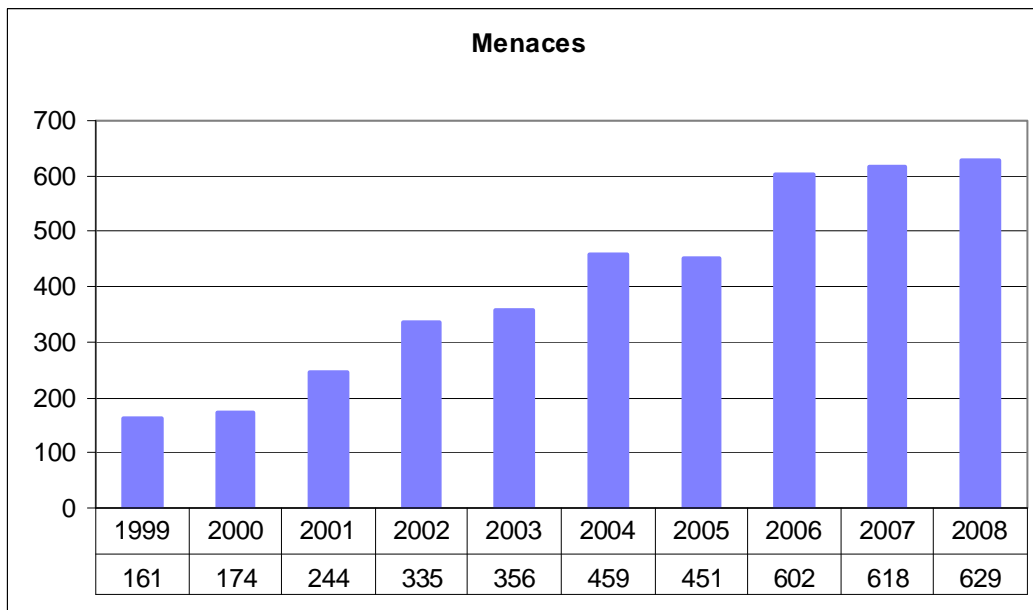
Évolution dans le temps des lésions corporelles simples (CPS 123)



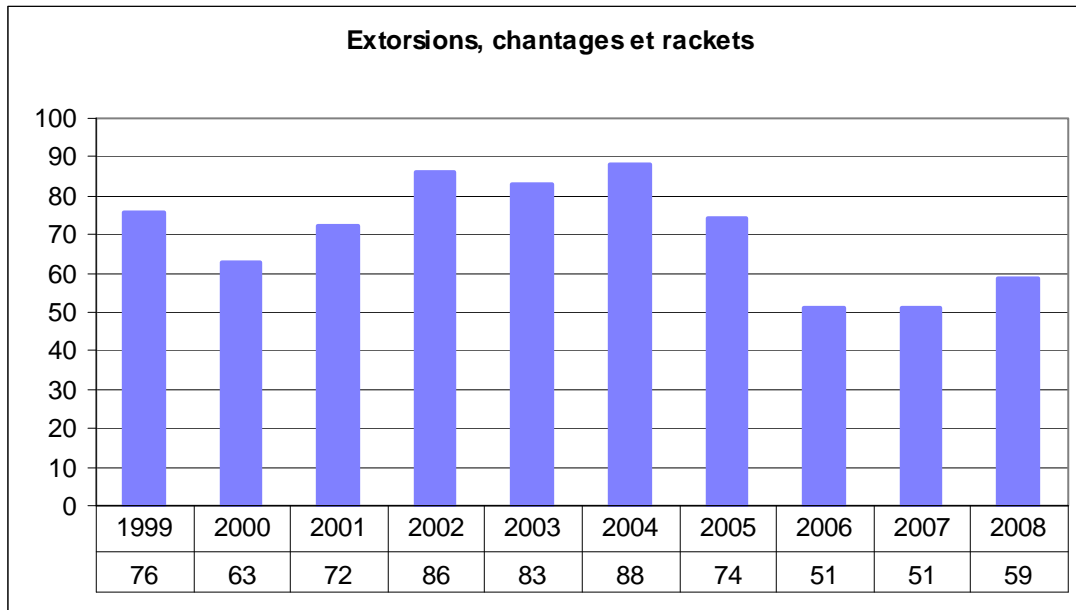
Évolution dans le temps des brigandages (CPS 140)



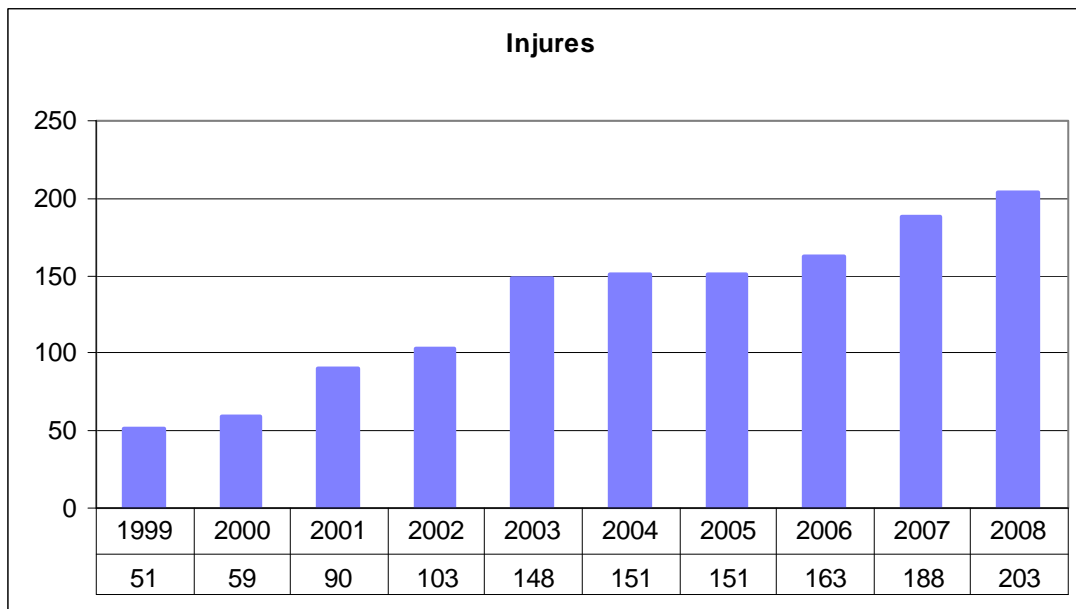
Évolution dans le temps des menaces (CPS 180)



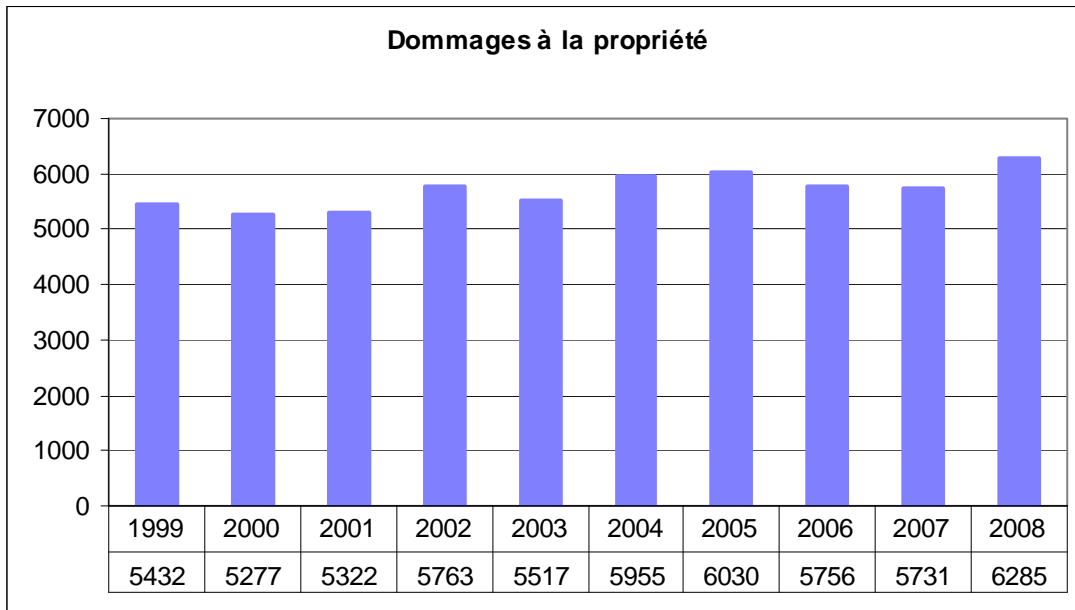
Évolution dans le temps des extorsions, chantages, rackets (CPS 156)



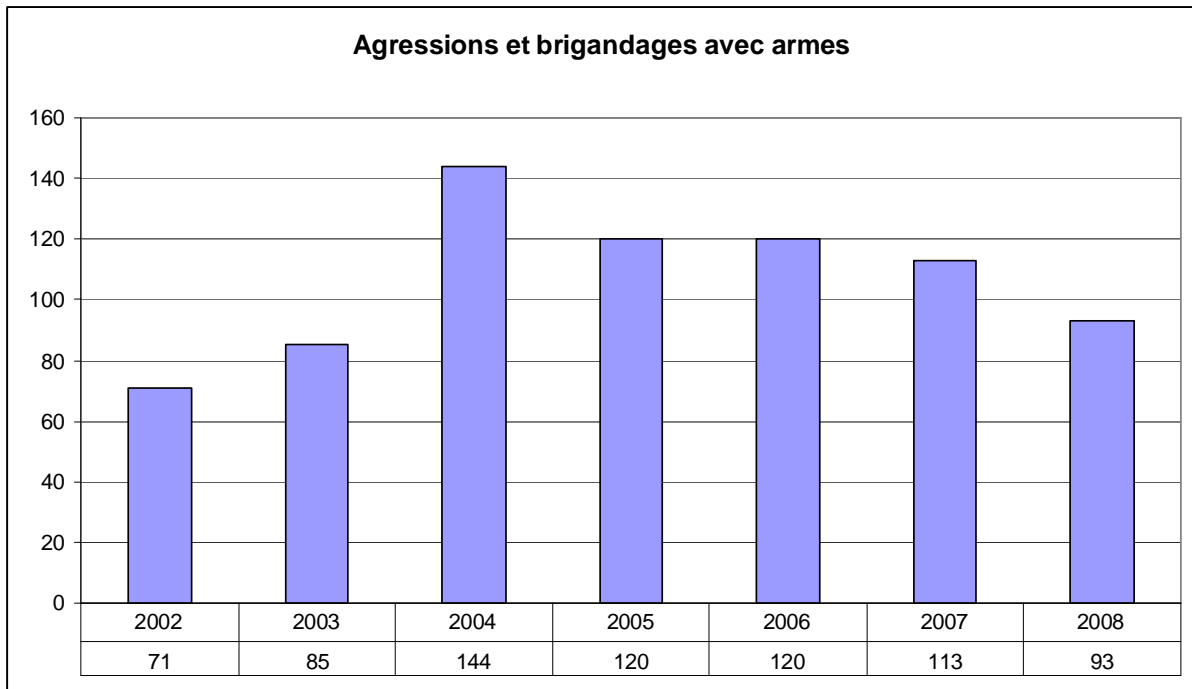
Évolution dans le temps des injures (CPS 177)



Évolution dans le temps des dommages à la propriété (CPS 144)



1.2.3 Agressions et brigandages avec arme à feu ou arme blanche



Répartis par commune de la façon suivante en 2008:

- 37 cas à Lausanne
- 9 cas à Yverdon-les-Bains
- 6 cas à Montreux
- 4 cas à St-Cierges et Nyon
- 3 cas à Renens, Morges et Vevey
- 2 cas à Crissier, Pully, Chavannes-près-Renens, Moudon et Gland
- 1 cas à Bex, Aubonne, Avenches, Oulens-sous-Echallens, Ste-Croix, Prilly, Savigny, Ecublens, Etoy, Chavannes-de-Bogis, Vich, Bavois, Granges-près-Marnand et Montagny-près-Yverdon.

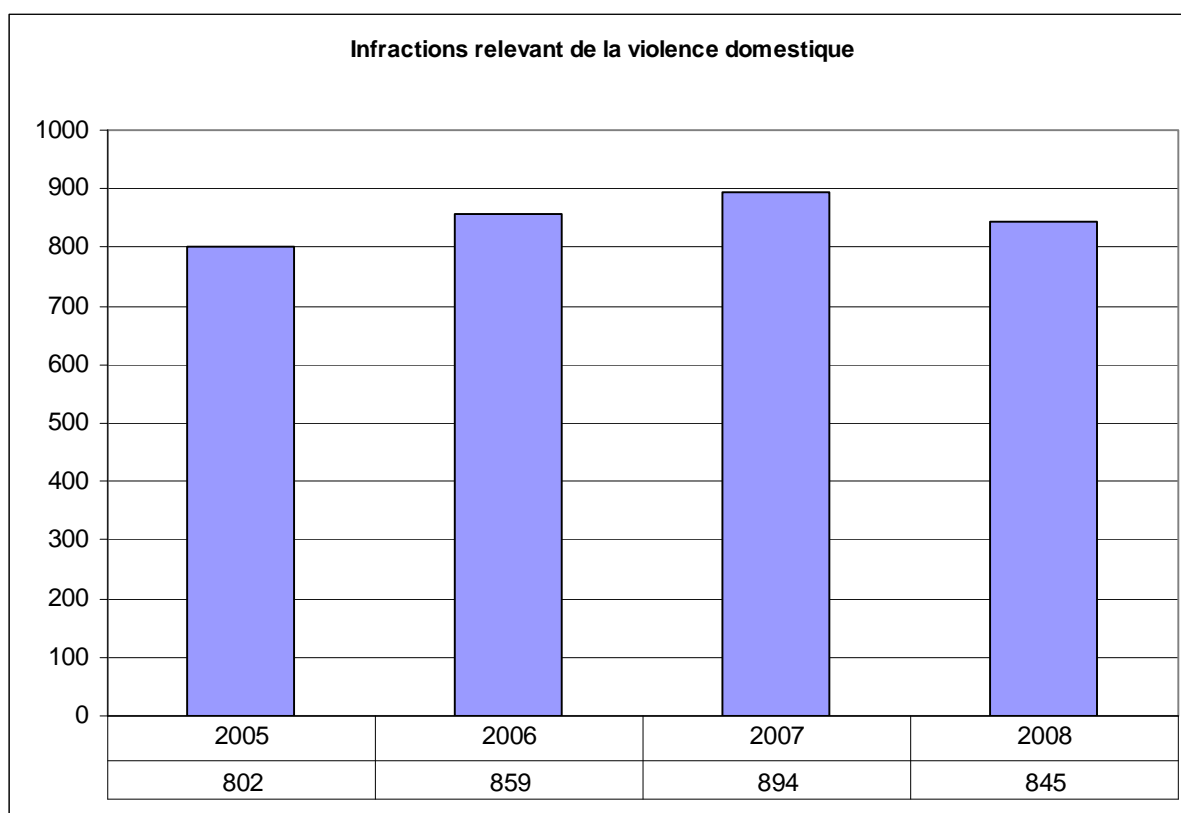
Indications techniques :

Seuls les agressions, brigandages, menaces et contraintes commis avec une arme blanche ou une arme à feu sont pris en compte.

1.2.4 Infractions relevant de la violence domestique

	2005	2006	2007	2008	évolution 2007-2008
abus du téléphone	2	4	1		*
aos enfants	1				*
calomnie				1	*
contrainte	1	2			*
contravention intégrité sexuelle	1	1	6	1	*
homicide - meurtre		1		4	*
incendie intentionnel		1			*
injure	23	26	31	26	-16%
lésion corporelle grave	1	5	3	2	*
lésion corporelle simple	71	56	61	44	-28%
menace	75	98	106	104	-2%
mise danger vie autrui		2	4	10	*
mœurs comportement suspect	2				*
viol adulte - contrainte sexuelle	7	6	6	5	*
violation devoir assistance education	1				*
violation domaine secret prive		1	1		*
violation domicile	1	1			*
voies de fait	616	654	675	648	-4%
vol simple		1			*
Total	802	859	894	845	-5%

Infractions poursuivies d'office depuis le 1.4.2004, suite aux modifications introduites dans le Code pénal suisse, relatives à la violence domestique.



1.2.5 Infractions contre les mœurs

CPS	Délit	2004	2005	2006	2007	2008	Moyenne 2004-2007	Evolution MOY-2008	Evolution 2007-2008
187	aos enfants	236	205	202	183	140	207	-32%	-23%
187	exhibition < 16 ans	13	14	14	18	10	15	*	*
187	viol enfant - contrainte sexuelle	2	1	8	6	2	4	*	*
	Total CPS 187	251	220	224	207	152	226	-33%	-27%
188	aos personne dependante	4	8	6	3	3	5	*	*
190	viol adulte - contrainte sexuelle	73	100	103	95	78	93	-16%	-18%
191	aos personne sans discernement	19	20	13	13	17	16	*	*
192	aos personne hospitalisee	1	1	0	2	1	1	*	*
193	moeurs abus detresse	1	0	2	1	1	1	*	*
194	exhibition > 16 ans	55	46	51	60	64	53	21%	7%
197	pornographie	84	46	75	85	55	73	-24%	-35%
198	appel telephonique caractere obscene	15	14	13	25	16	17	*	*
198	contravention integrite sexuelle	78	55	82	48	71	66	8%	48%
198	moeurs desagrement	1	4	4	21	15	8	*	*
	Total CPS 198	94	73	99	94	102	90	13%	9%

* pourcentage non-significatif

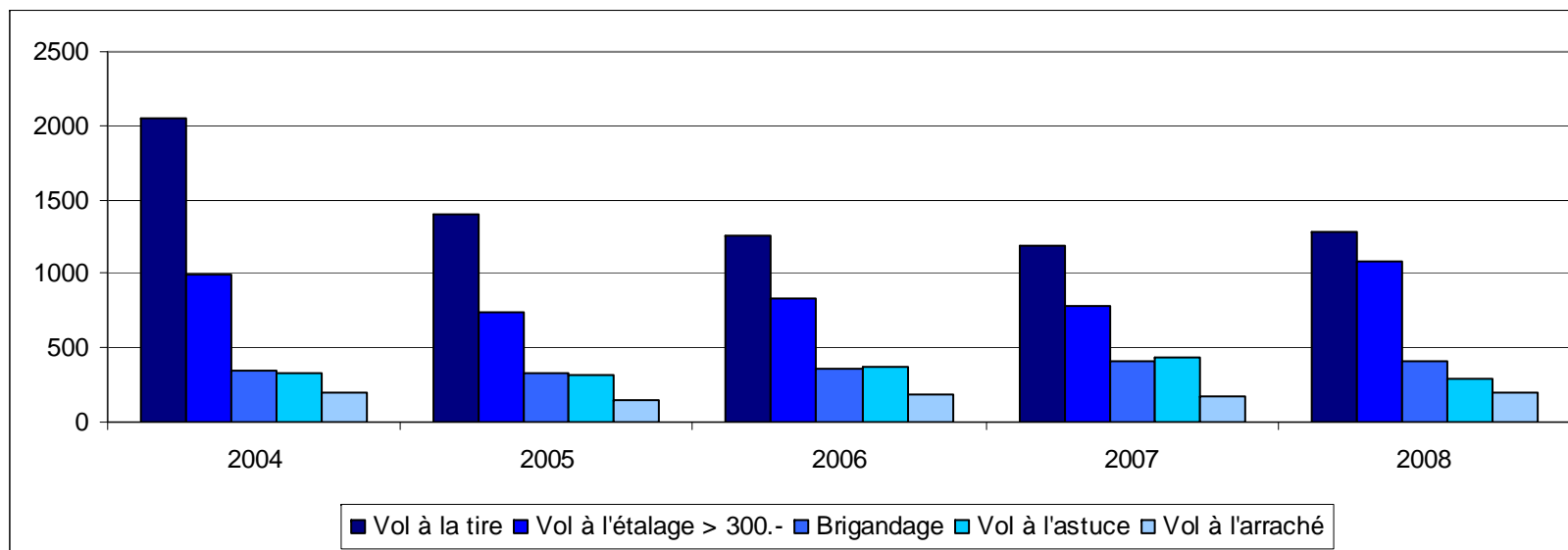
aos: acte d'ordre sexuel

Note: en raison de l'étalement de la période durant laquelle les délits contre les mœurs sont commis, ainsi que du délai d'annonce à la police, c'est le nombre de cas enregistrés par la police durant l'année qui est comptabilisé.

1.3 Vols en général (comparaison 2004-2008)

1.3.1 Vols divers

	2004	2005	2006	2007	2008	Moyenne 2004-2007	Evolution MOY - 2008	Evolution 2007-2008
Vol simple	7786	7549	7573	7034	7509	7485.5	0%	7%
Vol à la tire	2045	1402	1262	1196	1288	1476.3	-13%	8%
Vol à l'étalage > 300.-	989	736	831	786	1083	835.5	30%	38%
Brigandage	342	331	358	409	405	360.0	13%	-1%
Vol à l'astuce	326	313	367	439	287	361.3	-21%	-35%
Vol à l'arraché	201	149	188	178	197	179.0	10%	11%
Appropriation illégitime	110	70	87	121	96	97.0	-1%	-21%
Vol à l'entolage	3	14	12	7	6	9.0	*	*
Atteinte int péc aut	1	12	12	8	9	8.3	*	*
Vols dans les véhicules	3450	2885	2834	2730	2754	2974.8	-7%	1%



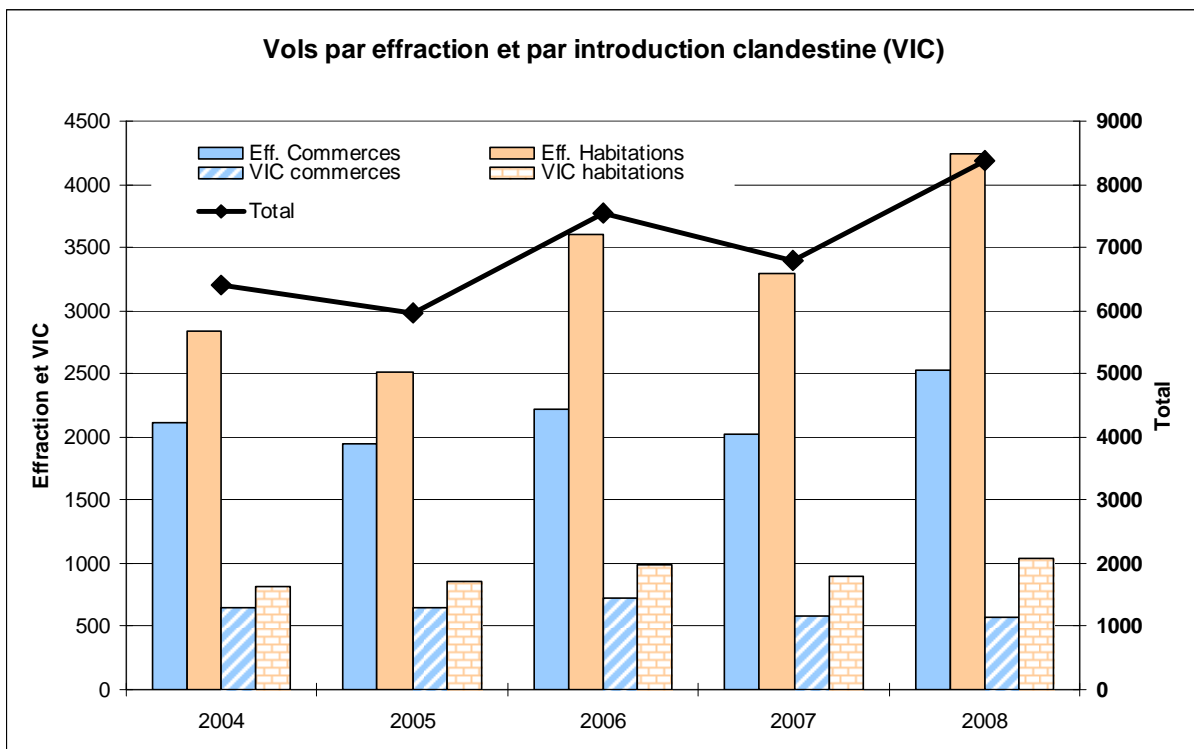
* pourcentage non-significatif

1.3.2 Cambriolages

	2004	2005	2006	2007	2008	Moyenne 2004-2007	Evolution MOY - 2008	Evolution 2007-2008
Vols par effraction	5543	5014	6396	5846	7400	5700	30%	27%
dont: commerces	2117	1940	2221	2025	2531	2076	22%	25%
dont: habitations	2838	2520	3607	3297	4243	3066	38%	29%
dont: appartements	1106	655	1291	1602	2051	1164	76%	28%
dont: villas	943	822	1061	871	1005	924	9%	15%
dont: immeubles	766	1018	1222	794	1145	950	21%	44%
dont: autres	23	25	33	30	42	28	51%	40%
Vols par intro clandest	1786	1825	2042	1786	1881	1860	1%	5%
dont: commerces	645	652	731	588	568	654	-13%	-3%
dont: habitations	811	851	990	898	1033	888	16%	15%
dont: appartements	472	463	573	570	708	520	36%	24%
dont: villas	209	256	265	211	198	235	-16%	-6%
dont: immeubles	103	112	130	102	108	112	-3%	6%
dont: autres	27	20	22	15	19	21	*	*
TOTAL	7329	6839	8438	7632	9281	7560	23%	22%
dont: commerces	2762	2592	2952	2613	3099	2730	14%	19%
dont: habitations	3649	3371	4597	4195	5276	3953	33%	26%
dont: appartements	1578	1118	1864	2172	2759	1683	64%	27%
dont: villas	1152	1078	1326	1082	1203	1160	4%	11%
dont: immeubles	869	1130	1352	896	1253	1062	18%	40%
dont: autres	50	45	55	45	61	49	25%	36%

* pourcentage non-significatif

Note: les vols par effraction dans les véhicules étant le sujet d'un autre chapitre, ils ont été retirés du présent tableau.

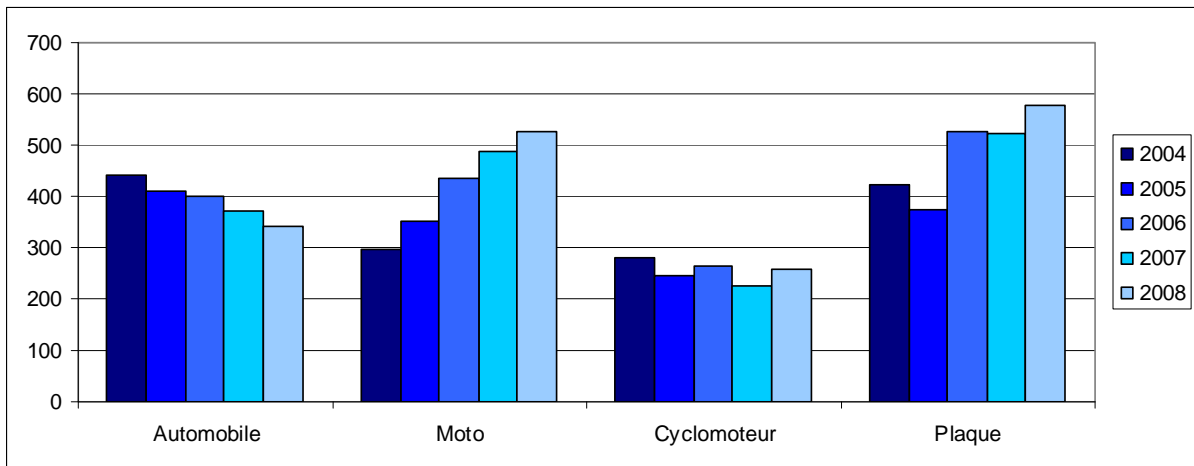


VIC: vol par introduction clandestine

1.3.3 Vols de véhicules

	2004	2005	2006	2007	2008	Moyenne 2004-2007	Evolution MOY - 2008	Evolution 2007-2008
Automobile	442	409	400	371	343	405.5	-15%	-8%
Moto	298	352	434	488	526	393.0	34%	8%
Cyclomoteur	281	246	264	226	258	254.3	1%	14%
Plaque	423	373	526	524	578	461.5	25%	10%
Cycle	2024	2017	1939	1904	2038	1971.0	3%	7%
Véh. Lourd	0	2	1	1	1	1.0	*	*
Véh. Agricole	8	3	1	6	4	4.5	*	*
Bateau	11	30	21	16	16	19.5	*	*
Remorque	35	27	19	31	30	28.0	*	*
TOTAL	3522	3459	3605	3567	3794	3538.3	7%	6%

* pourcentage non significatif



Hit-parade des marques des automobiles volées

	2004	2005	2006	2007	2008
VW	67	58	56	53	42
Opel	42	35	39	35	32
Peugeot	27	30	21	18	27
Ford	38	38	26	37	25
Mercedes-Benz	18	11	23	19	25
Renault	30	28	31	24	20
Audi	31	23	35	17	20
Toyota	15	19	9	21	16
Citroen	9	12	15	16	15
Fiat	17	18	19	15	14
Mitsubishi	8	9	6	7	13
BMW	32	21	22	25	12
Mazda	8	5	4	10	10
Honda	15	15	13	6	9
Subaru	15	12	13	7	8
Alfa-Romeo	7	12	7	4	5
Porsche	3	4	3	9	5
Volvo	5	4	3	6	5

2 Répartition géographique des infractions en 2008

2.1 Nombre d'infractions par district, commune

Nombre d'infractions par district*

Aigle	2029
Aubonne	380
Avenches	291
Cossonay	614
Echallens	443
Grandson	408
La Vallée	176
Lausanne	17715
Lavaux	636
Morges	3117

Moudon	545
Nyon	3161
Orbe	784
Oron	270
Payerne	697
Pays-d'Enhaut	91
Rolle	504
Vevey	4016
Yverdon	2751
Total	38628

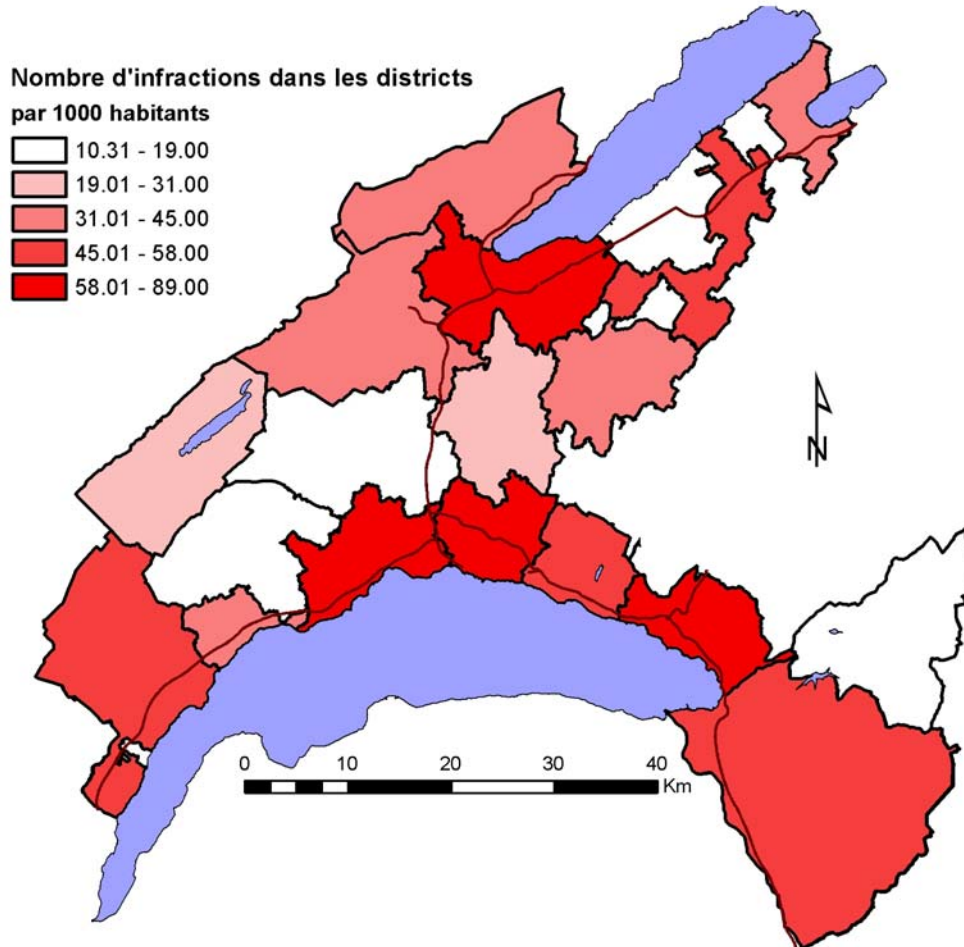
Nombre d'infractions par commune de plus de 5000 habitants

Aigle	627
Bex	223
Blonay	146
Bussigny-près-Lausanne	332
Chavannes-près-Renens	362
Crissier	458
Echallens	140
Ecublens VD	494
Epalinges	223
Gland	643
La Tour-de-Peilz	403
Lausanne	13873
Le Mont-sur-Lausanne	200

Lutry	291
Montreux	1582
Morges	897
Nyon	1228
Ollon	350
Orbe	250
Payerne	538
Prilly	601
Pully	683
Renens	1248
Rolle	242
Vevey	1572
Yverdon-les-Bains	2406
Total	30012

* selon l'ancien découpage, valable jusqu'au 1.01.2008

2.2 Répartition par district du total des infractions en 2008



Données (2005 - 2008)

	2005	2006	2007	2008	Population en 2008	infr/hab*	Augmentation 2007 - 2008
Aigle	2029	2008	1656	2029	38237	53	23%
Aubonne	284	279	317	380	21104	18	20%
Avenches	267	276	302	291	7214	40	-4%
Cossonay	517	566	629	614	45556	13	-2%
Echallens	467	451	469	443	23163	19	-6%
Grandson	402	411	398	408	13117	31	3%
La Vallée	208	177	171	176	6306	28	3%
Lausanne	15187	16413	16013	17715	201109	88	11%
Lavaux	680	721	669	636	12232	52	-5%
Morges	2562	2855	2980	3117	45265	69	5%
Moudon	540	431	486	545	13091	42	12%
Nyon	2684	3025	2796	3161	70130	45	13%
Orbe	595	699	646	784	21232	37	21%
Oron	230	244	265	270	24695	11	2%
Payerne	860	697	556	697	15232	46	25%
Pays-d'Enhaut	91	85	91	91	8825	10	0%
Rolle	388	440	499	504	11431	44	1%
Vevey	3772	4166	4014	4016	69181	58	0%
Yverdon	2940	2991	2671	2751	37802	73	3%
Total	34703	36935	35628	38628	684922	56	8.4%

2.3 Principales infractions par district en 2008

CPS	Délit	Aigle	Aubonne	Avenches	Cossonay	Echallens	Grandson	La Vallée	Lausanne	Lavaux	Morges	Moudon	Nyon	Orbe	Oron	Payerne	Pays-d'Enhaut	Rolle	Vevey	Yverdon	Total
111	Homicide meurtre	1							9		3		1						2	2	18
112	Assassinat								2				1								3
122	Lésions corporelles graves	5		1					6	1	5		1	3		2		1	7	3	35
123	Lésions corporelles simples	50	9	1	9	20	9	6	287	14	80	14	51	32	2	26	9	11	108	105	843
126	Voies de fait	68	13	1	16	16	18	10	1029	20	122	24	87	35	12	28	4	22	175	111	1811
129	Mise en danger vie d'autrui	7		1	1	2	3		22	2	4		4	2		2	2		6	4	62
137	Appropriation illégitime	3	2		2				35	3	14	1	15	1		1	1	3	10	5	96
138	Abus de confiance	6	2		4	3	1	1	69	4	23	2	4	6		2		3	16	7	153
139	Vols et vols qualifiés	1347	237	214	413	301	247	94	11927	362	2101	285	2259	462	164	490	48	346	2714	1691	25702
140	Brigandage	11	4	1		1			283	3	14	4	13	1		3		2	32	33	405
144	Dommmages à la propriété	355	83	58	123	67	76	36	2586	164	485	153	479	165	58	98	21	66	629	575	6277
147	Utilisation fraud. ordinateur	14	4		3	3	2	2	249	10	48	4	58	4	1	5		5	60	26	498
149	Filouterie d'auberge	17			1		3		15		1	2			1			1	5	2	48
156	Extorsion chantage	6			5		2		13	2	4	3	5	1	1	1		1	9	6	59
177	Injure	11			3	1	3	3	99	9	8	2	12	5	1	1		6	21	18	203
179	Usage abusif inst tél	6	1	1	3	3	3	1	52	2	12	2	17	8	4	2		1	15	9	142
180	Menaces	27	6	2	9	6	15	6	298	8	53	19	36	20	3	5		7	63	46	629
221	Incendie intentionnel	15	5	2	3	2	2		120	5	28	8	27	9	4	8			32	36	306
222	Incendie par négligence	9	3		3	2	3		71	1	5	2	1	4	1	3	1	3	10	6	128
285	Menaces contre les fonctionnaires	5							32	2			1					1	3	1	45

2.3.1 Détail de certaines infractions par district en 2008

	Aigle	Bex	Blonay	Bussigny-près-Lausanne	Chavannes-près-Renens	Crissier	Echallens	Ecublens VD	Epalinges	Gland	La Tour-de-Peilz	Lausanne	Le Mont-sur-Lausanne	Lutry	Montreux	Morges	Nyon	Ollon	Orbe	Payerne	Prilly	Pully	Renens	Rolle	Vevey	Yverdon-les-Bains	Total
Mort assassinat								1				1					1										3
Mort homicide	1							1				7			1	2	1						1		1	2	17
Mort surdose												4			1					1						2	8
Vol à l'arraché	2	1		1						1		127		1	15	1	4			1		4	12		5	15	191
Vol à la tire	9	1	1	5	4	21		7	2	3	6	771	1	3	91	20	87	2	2	12	12	11	18	5	48	37	1179
Vol introd clandestine	31	9	12	15	15	18	7	26	13	17	8	542	18	15	86	44	91	24	13	42	34	63	68	9	62	90	1372
Vol à l'astuce	6	3	1		2	2		2		2	2	109			23	18	14	1	4	4	4	1	10	3	18	19	248
Vol par effraction	186	52	30	105	111	144	22	135	69	120	102	3275	56	84	402	263	261	48	55	145	227	270	378	80	336	433	7389
Vol simple	103	30	25	46	35	96	29	111	25	88	78	3133	34	44	411	169	279	135	31	101	85	80	175	41	318	355	6057
Vol véh cycle	33	17	10	16	17	9	15	48	19	116	46	360	12	7	30	59	84	7	18	40	15	15	44	14	97	344	1492
Vol véh cyclomoteur	3	2	6		2	4	4	6	2	4	2	67	2		6	1	5	2		5	2		3	1	9	32	170
Vol véh moto	5	1	2	2	4	3		4	3	8	4	244	4	2	13	7	17	1	2	4	19	7	16	2	15	24	413
Vol véh plaque	8	6	1	17	5	6	4	8	8	14	5	153	2	2	23	11	22	6	8	8	7	5	28	4	17	28	406
Vol véh auto	7	1	1	8	1	5	4	4	3	5	2	76	1	1	16	5	12	3	3	4	1	3	19	1	7	12	205

2.4 Principales infractions par commune en 2008 (Communes de plus de 5000 habitants)

CPS	Délit	Aigle	Bex	Blonay	Bussigny-près-Lausanne	Chavannes-près-Renens	Crissier	Echallens	Ecublens VD	Epalinges	Gland	La Tour-de-Peiz	Lausanne	Le Mont-sur-Lausanne	Lutry	Montreux	Morges	Nyon	Ollon	Orbe	Payerne	Prilly	Pully	Renens	Rolle	Vevey	Yverdon-les-Bains	Total	
111	Homicide meurtre	1							1				7			1	2	1							1		1	2	17
112	Assassinat								1				1					1											3
122	Lésions corporelles graves				1								3			5	4		1	1	2	1		2		2	2	24	
123	Lésions corporelles simples	14	10	2	7	7	18	6	18	4	12	11	192	1	4	47	33	23	6	10	22	16	7	44	7	44	91	656	
126	Voies de fait	24	18	4	9	17	18	6	18	9	17	16	898	4	6	68	32	39	3	10	23	23	5	61	14	75	103	1520	
129	Mise en danger vie d'autrui	2	1		2				1		1		16		1	1	1	1					2			3	4	36	
137	Appropriation illégitime						1		2				29		1	4	7	10	2	1	1	1	2	1	1	1	4	4	71
138	Abus de confiance	1				4			3	1	1	2	56	2		6	5	1	3	2	1	3	2	3		7	6	109	
139	Vols et vols qualifiés	402	123	89	217	197	338	90	358	148	382	255	9382	132	162	1130	625	883	235	141	384	413	464	788	165	1023	1448	19974	
140	Brigandage	6	2	1	1	2	3		4	1	1	1	262		1	17	3	8			2	2	2	10	2	13	30	374	
144	Dommages à la propriété	112	52	45	63	101	42	27	61	43	160	83	1917	37	85	173	96	152	84	56	70	97	145	211	31	277	527	4747	
147	Utilisation fraud. ordinateur	3	1	1	3	2	5	1	4	3	5	6	202		6	29	25	44	2		5	6	11	16	2	22	23	427	
149	Filouterie d'auberge	7					1					1	12	1		3	1		2						1	1	2	32	
156	Extorsion chantage	5					1					2	8	3	1	4	2	4		1		1				3	6	41	
177	Injure	5	1		1	4	4		2		1	3	79	1	3	5		5		2	1	3	2	7	3	8	16	156	
179	Usage abusif inst tél	1		1		1	1		1	1	4	3	36	1		5	2	5	1			4	4	4		3	9	87	
180	Menaces	13	3	2	3	6	9	2	6	2	7	10	218	6	4	24	19	17	2	10	3	14	12	26	5	26	39	488	
221	Incendie intentionnel	6	2		1	8	2		3	3	5	5	88	1	3	15	9	14	2	3	6	1	3	19		8	32	239	
222	Incendie par négligence	2	1		2	1				1	1		67			3	2		2		3			2	1	6	5	99	
285	Menaces contre les fonctionnaires	5											28		2	2		1				1		3		1	1	44	

2.4.1 Détail de certaines infractions par commune en 2008
(Communes de plus de 5000 habitants)

	Aigle	Bex	Blonay	Bussigny-près-Lausanne	Chavannes-près-Renens	Crissier	Echallens	Ecublens VD	Epalinges	Gland	La Tour-de-Peilz	Lausanne	Le Mont-sur-Lausanne	Lutry	Montreux	Morges	Nyon	Ollon	Orbe	Payerne	Prilly	Pully	Renens	Rolle	Vevey	Yverdon-les-Bains	Total
Mort assassinat								1			1					1											3
Mort homicide	1							1			7				1	2	1						1		1	2	17
Mort surdose											4				1					1						2	8
Vol à l'arraché	2	1		1						1	127		1	15	1	4			1	1		4	12		5	15	191
Vol à la tire	9	1	1	5	4	21		7	2	3	6	771	1	3	91	20	87	2	2	12	12	11	18	5	48	37	1179
Vol introd clandestine	31	9	12	15	15	18	7	26	13	17	8	542	18	15	86	44	91	24	13	42	34	63	68	9	62	90	1372
Vol par astuce	6	3	1		2	2		2		2	2	109			23	18	14	1	4	4	4	1	10	3	18	19	248
Vol par effraction	186	52	30	105	111	144	22	135	69	120	102	3275	56	84	402	263	261	48	55	145	227	270	378	80	336	433	7389
Vol simple	103	30	25	46	35	96	29	111	25	88	78	3133	34	44	411	169	279	135	31	101	85	80	175	41	318	355	6057
Vol véh cycle	33	17	10	16	17	9	15	48	19	116	46	360	12	7	30	59	84	7	18	40	15	15	44	14	97	344	1492
Vol véh cyclomoteur	3	2	6		2	4	4	6	2	4	2	67	2		6	1	5	2		5	2		3	1	9	32	170
Vol véh moto	5	1	2	2	4	3		4	3	8	4	244	4	2	13	7	17	1	2	4	19	7	16	2	15	24	413
Vol véh plaque	8	6	1	17	5	6	4	8	8	14	5	153	2	2	23	11	22	6	8	8	7	5	28	4	17	28	406
Vol véh auto	7	1	1	8	1	5	4	4	3	5	2	76	1	1	16	5	12	3	3	4	1	3	19	1	7	12	205

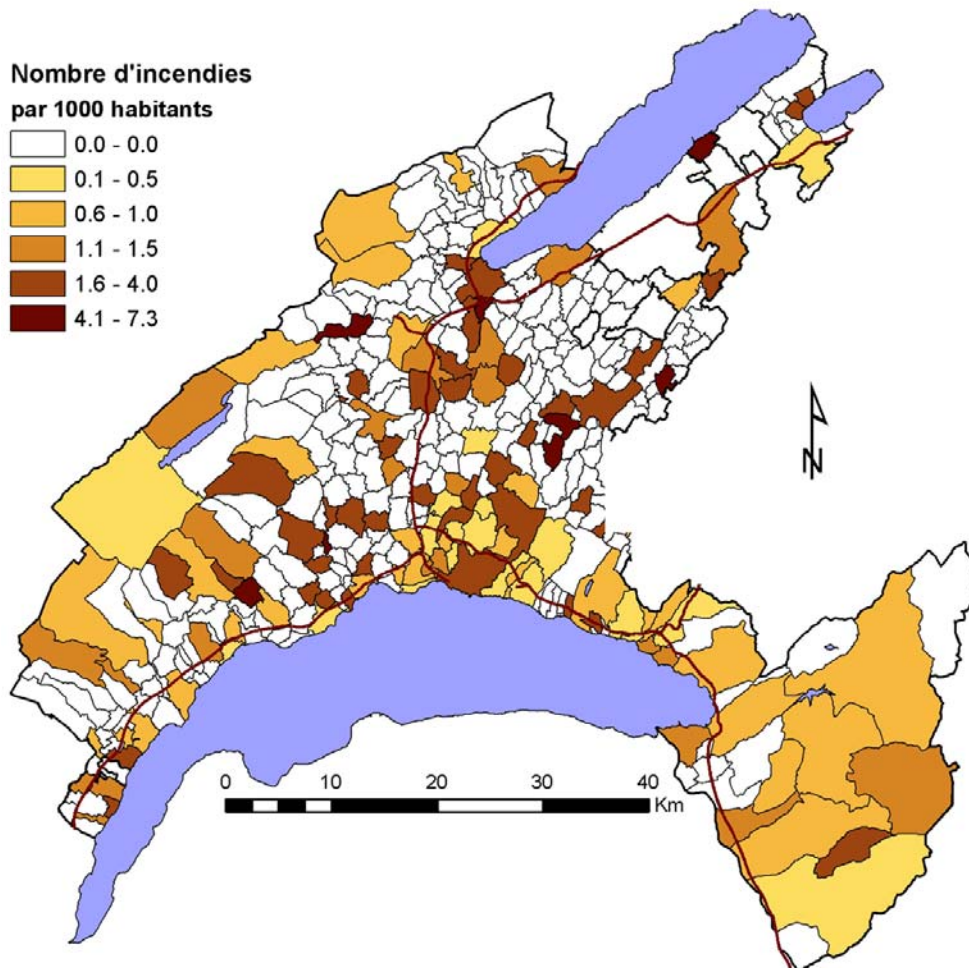
2.5 Incendies par commune en 2008

Communes les plus touchées

commune	autres	221	222	Total
Lausanne	39	88	67	194
Yverdon-les-Bains	12	32	5	49
Montreux	7	15	3	25
Renens	3	19	2	24
Vevey	6	8	6	20
Nyon	4	14		18
Aigle	4	6	2	12
Morges	1	9	2	12
La Tour-de-Peilz	7	5		12
Moudon	4	6	1	11
Payenne	2	6	3	11
Chavannes-près-Renens		8	1	9
Ecublens VD	5	3		8
Gland	1	5	1	7
Lucens	4	2		6
Epalinges	1	3	1	5

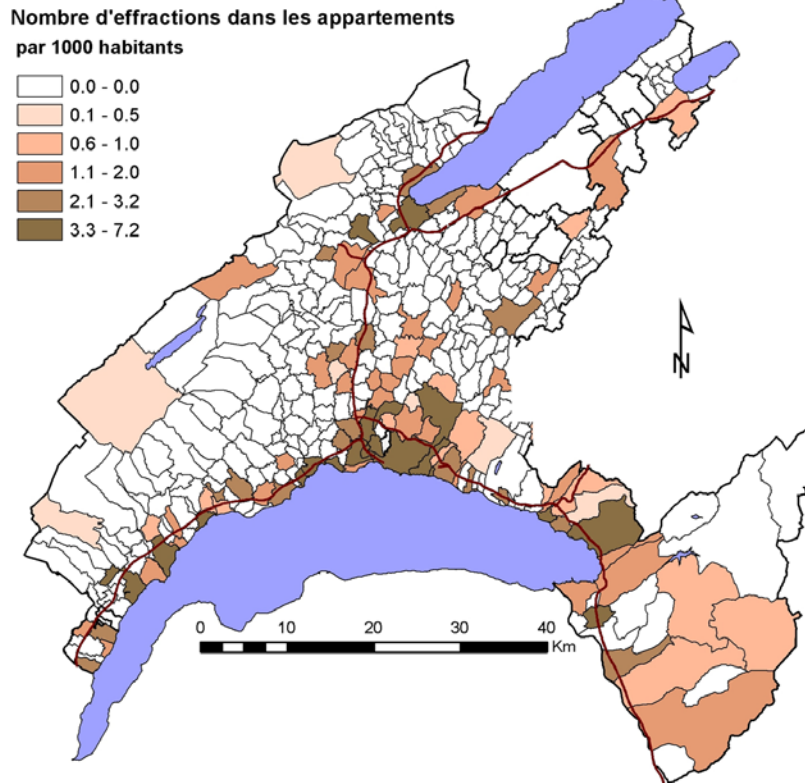
commune	autres	221	222	Total
Bussigny-près-Lausanne	2	1	2	5
Gryon	2		2	4
Villeneuve VD	2	2		4
Ste-Croix	1	1	2	4
Pully	1	3		4
Chexbres	1	2	1	4
Lutry	1	3		4
Coppet	3	1		4
Chavornay	2	1	1	4
Orbe	1	3		4
Ollon		2	2	4
Mézières VD		4		4
Penthalaz	2		1	3
Crissier	1	2		3
Total tableau	119	254	105	478
Total incendies	189	306	128	623

CPS 221: incendies intentionnels
 CPS 222: incendies par négligence
 autres: incendies accidentels ou indéterminés

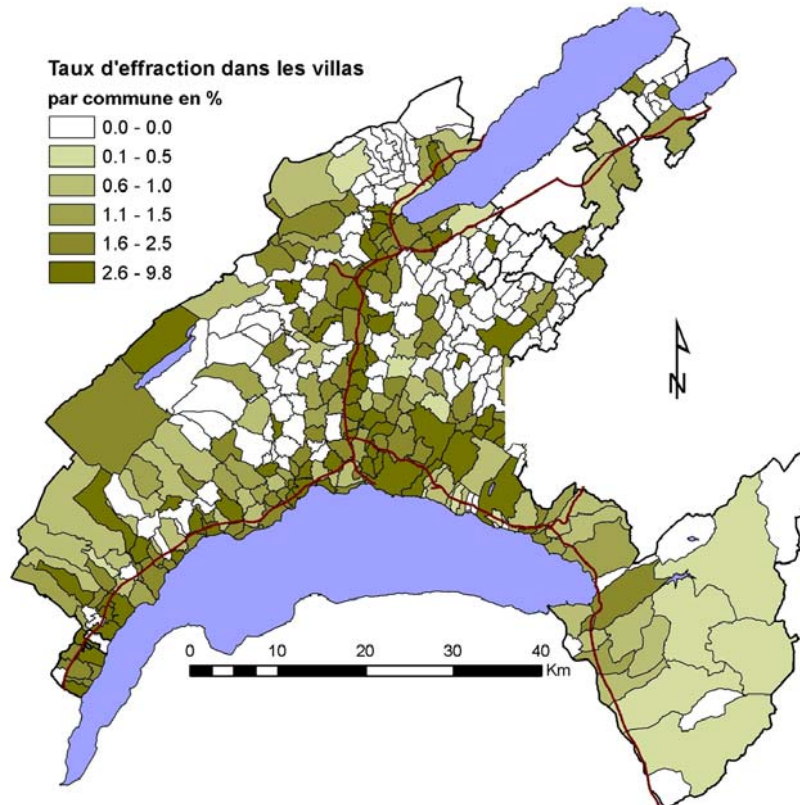


2.6 Vols par effraction en 2008 (Représentation géographique)

Nombre de vols par effraction dans les **appartements** pour 1000 habitants



Nombre de vols par effraction dans les **villas** pour 100 villas

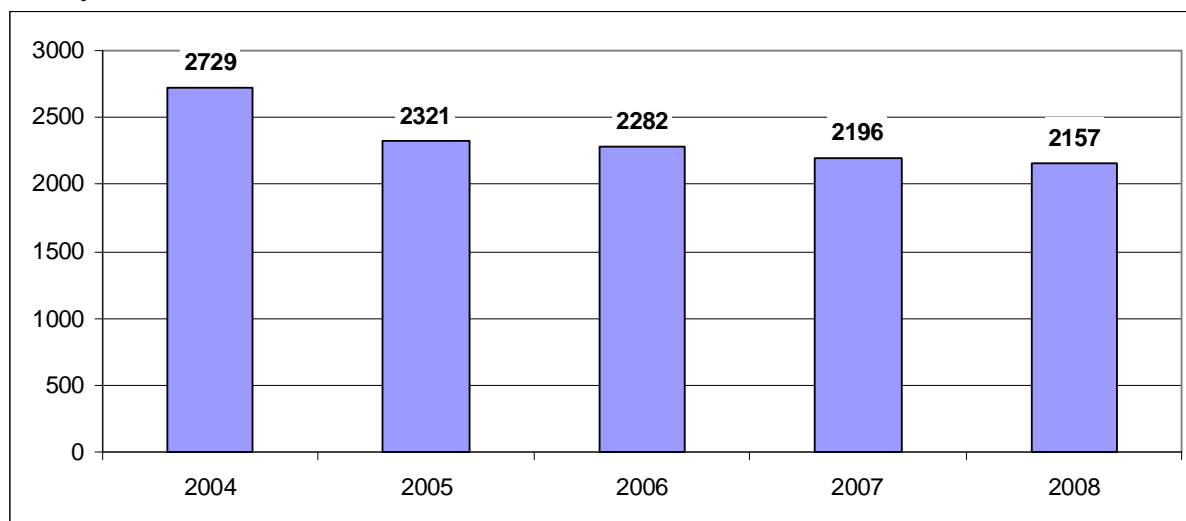


2.7 Vols par effraction dans les automobiles en 2008

Communes les plus touchées

commune	nombre cas
Lausanne	1043
Renens	86
Yverdon-les-Bains	80
Crissier	68
Prilly	61
Montreux	55
Vevey	45
Morges	42
Pully	34
Aigle	31
Nyon	30
Ecublens VD	26
Bussigny-près-Lausanne	21
Gland	17
St-Sulpice VD	17
Total tableau	1656
Total du canton	2157

Total par année dans le Canton de Vaud



3 Auteurs et victimes

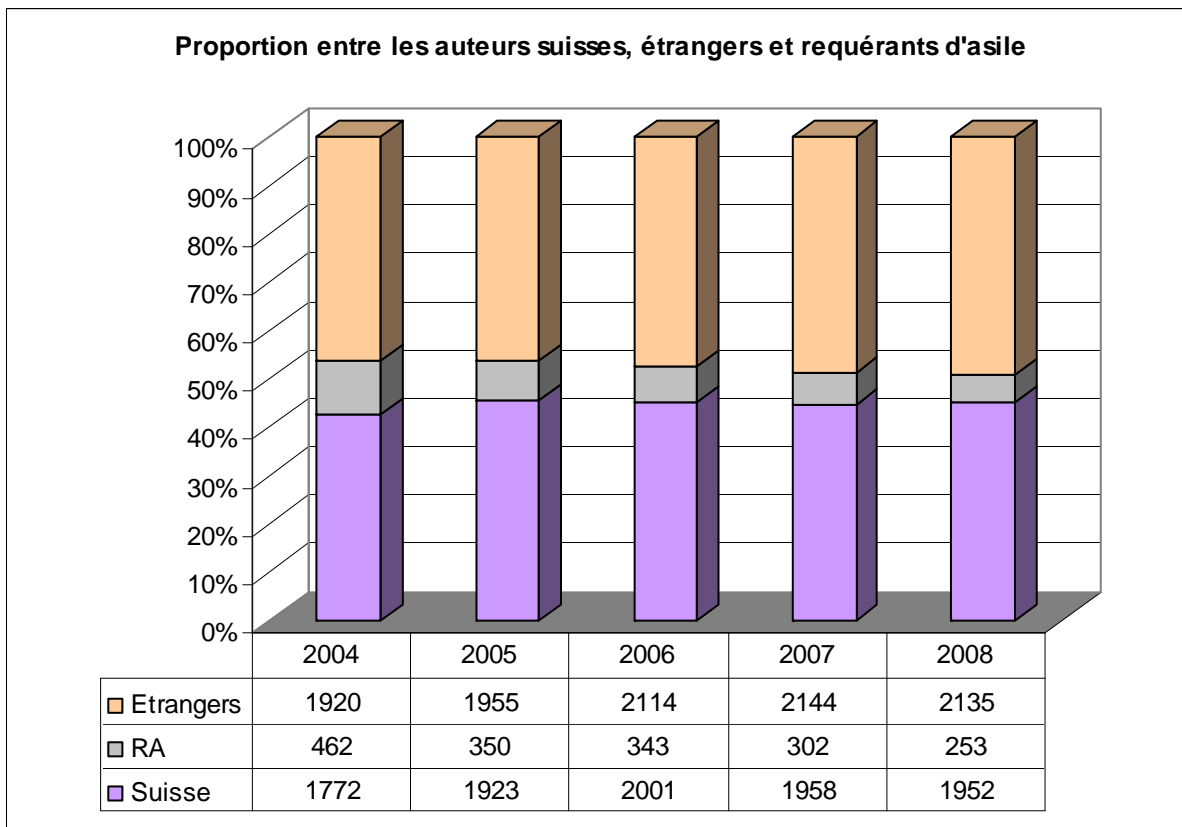
3.1 Origine des auteurs 2004-2008

(Sans les auteurs relevant d'infractions à la loi sur les stupéfiants)

	2004		2005		2006		2007		2008	
		dont RA		dont RA		dont RA		dont RA		dont RA
Suisse CH	1772		1923		2001		1958		1952	
Serbie / Montenegro CS	367	38	371	55	407	48	372	32	320	22
Portugal P	284		295		298		305		309	
France F	231		210		232		297		259	
Italie I	167		177	1	166		157		126	
Géorgie GZ	76	66	50	39	55	32	62	42	121	57
Algérie DZ	117	63	98	42	112	39	92	26	76	15
Bosnie Herzégovine BA	65	17	73	16	83	17	65	11	73	13
Roumanie R	51	3	53	1	32		57	2	62	2
Espagne E	84		84		81		84		59	
Kosovo	44	8	40	9	45	7	30	6	59	8
Russie RU	37	23	26	19	44	25	43	19	51	28
Maroc MA	51	1	47	1	40	2	38	1	46	1
Turquie TR	45	3	46	2	51	4	40	5	46	5
Congo RCB	62	19	46	11	54	14	63	17	38	6
Brésil BR	24		59		44		30	1	35	
Cameroun TC	19	3	32	2	39	4	39	3	35	
Tunisie TN	37	4	23	2	38	6	35	2	35	2
Indéfinie	2		5	1	13		22	1	31	
Irak IRQ	15	5	17	7	26	7	38	8	30	5
Angola AO	51	20	45	15	41	12	34	9	27	7
Chili RCH	22		22		34		36		27	
Somalie SP	18	6	29	9	32	11	33	14	27	12
Allemagne D	13		10		6		15		22	
Croatie HR	24		30	2	36		13		20	
Côte Ivoire CI	11	5	13	6	17	5	15	6	19	7
Equateur EC	23	1	32	1	27		29	1	19	1
Sri Lanka CL	9	2	15	4	20	2	16	2	19	1
Cap Vert CV	11		12		11		22		18	
RDC Kinshasa	8	3	7	3	11	6	9	4	18	6
Grande Bretagne GB	9		11		10		19		15	
Biélorussie BY	16	11	6	5	8	4	18	12	14	5
Belgique B	11		9		13		11		13	
Mongolie MN	1	1	3	2	7	6			13	1
Pologne PL	26		14		13		11		12	
Erytrée ER	7	3	8	3	9	5	10	3	11	3
Pays Bas NL	5		2		7		3		11	
Total tableau	3815	305	3943	258	4163	256	4121	227	4068	207
Total auteurs	4154	462	4228	350	4458	343	4404	302	4340	253

Les pays dont proviennent moins de 10 auteurs en 2008 ne sont pas représentés dans le tableau

RA: requérant d'asile, y.c. les NEM (Non Entrée en Matière)

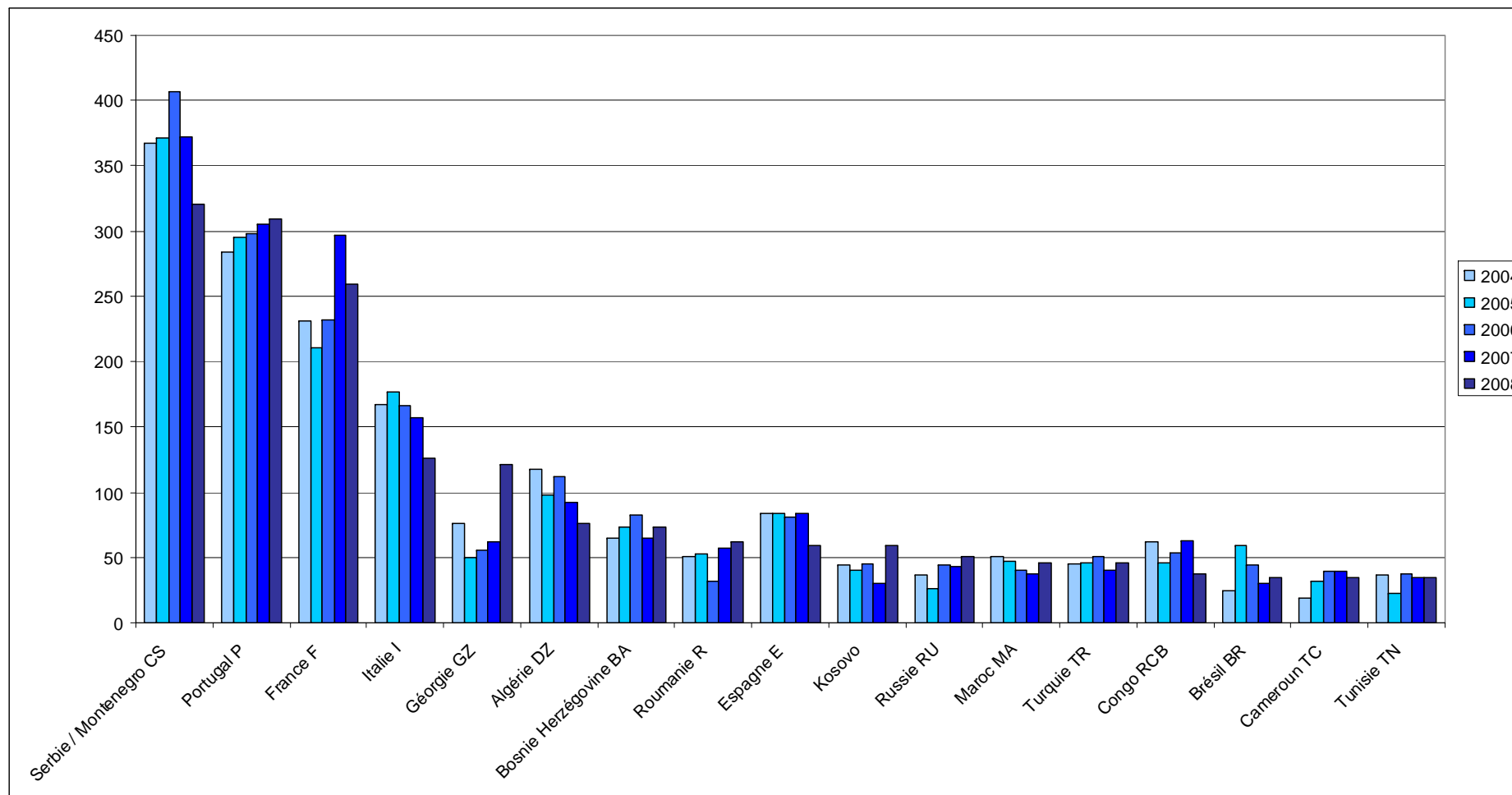


Données

	2004	2005	2006	2007	2008
Etrangers	1917	1954	2111	2143	2134
RA	465	351	346	303	254
Suisse	1772	1923	2001	1958	1952
Total	4154	4228	4458	4404	4340

RA: requérant d'asile, y.c. les NEM

3.1.1 Principales origines des auteurs étrangers



Chaque auteur est comptabilisé une fois par année

3.2 Age des auteurs par origine en 2008

Chaque auteur est comptabilisé une fois dans l'année, sans les auteurs d'infractions à la loi fédérale sur les stupéfiants

nationalité	< 14	14-17	18-25	26-35	36-45	46-55	56-65	> 65	TOTAL
Suisse CH	155	551	543	225	236	136	85	21	1952
Serbie / Montenegro CS	47	91	88	42	33	17	2		320
Portugal P	26	57	85	64	54	20	3		309
France F	5	18	85	71	45	17	15	3	259
Italie I	6	21	28	22	26	11	8	4	126
Géorgie GZ		3	37	72	8	1			121
Algérie DZ	2	5	23	28	17		1		76
Bosnie Herzégovine BA	6	24	25	11	3	2	2		73
Roumanie R	1	5	25	18	7	6			62
Espagne E	1	14	12	10	9	10	2	1	59
Kosovo	6	13	17	14	7	1	1		59
Russie RU	1	3	17	23	6	1			51
Maroc MA	2	1	10	18	11	4			46
Turquie TR	5	14	14	7	6				46
Congo RCB	8	7	16	2	2	3			38
Brésil BR	3	7	4	13	5	3			35
Cameroun TC	1	8	9	12	3	1	1		35
Tunisie TN		5	9	15	4	1	1		35
Indéfinie	8	7	5	5	1	2		4	32
Irak IRQ		10	7	10	2	1			30
Angola AO	3	4	8	2	7	3			27
Chili RCH		4	7	7	6	3			27
Somalie SP	1	5	12	3	6				27
Allemagne D	4	3	5	3	2	1		4	22
Croatie HR	2	6	4	5	2	1			20
Côte Ivoire CI		3	9	6	1				19
Equateur EC		4	9	4	1	1			19
Sri Lanka CL	2	7	3	2	3	2			19
Cap Vert CV	1	2	6	6	2	1			18
RDC Kinshasa		2	10	2	3	1			18
Grande Bretagne GB		4	3	3	2	2	1		15
Biélorussie BY		7	4	1	2				14
Belgique B		1	5	2	3		2		13
Mongolie MN	1		5	4	2	1			13
Pologne PL			2	6	3	1			12
Erytrée ER	1	6	2		1	1			11
Pays Bas NL		2	5	1	1	2			11
Arménie AM		1	3	4	1	1			10
Albanie AL	3		2	2	1	1			9
Colombie CO	1	2	2	3	1				9
Moldavie MD		1	4	1	2	1			9
Total tableau	302	928	1169	749	537	260	124	37	4106
Total auteurs	310	953	1260	814	567	273	126	38	4341

Les pays dont proviennent moins de 9 auteurs en 2008 ne sont pas représentés dans le tableau

3.3 Age des auteurs pour les principales infractions en 2008

(Sans les auteurs d'infractions à la loi fédérale sur les stupéfiants)

délit	< 14	14-17	18-25	26-35	36-45	46-55	56-65	> 65	TOTAL
111 Homicide meurtre		1		1	2	2	2		8
112 Assassinat				2		1			3
122 Lésions corporelles graves		6	4	5	5	1			21
123 Lésions corporelles simples	23	113	136	47	33	16	6		374
126 Voies de fait	39	141	152	86	43	29	9	3	502
129 Mise en danger vie d'autrui		1	5	6	4	1	5		22
137 Appropriation illégitime		1	2	3	2	1	1		10
138 Abus de confiance			10	9	12	9	2	1	43
139 Vols et vols qualifiés	227	850	1137	717	331	91	46	3	3402
140 Brigandage	7	75	82	11	6	2	3	1	187
144 Dommages à la propriété	105	371	235	107	40	18	6	5	887
146 Escroquerie		4	11	20	6	5	1	2	49
147 Utilisation fraud. ordinateur	1	6	18	16	16	7	1		65
149 Filouterie d'auberge		1	4	2	1	9			17
150 Obtention fraud. d'une prestation		5	3	5	2				15
156 Extorsion chantage	6	28	6						40
173 Diffamation	7	1			1				9
174 Calomnie		1	4	1	1	1			8
177 Injure	3	9	8	11	7	6	2		46
179 Usage abusif inst tél	2	3	1	4	7	4	1		22
180 Menaces	16	20	30	23	26	12	9	1	137
186 Violation de domicile	1	24	19	8	7	2	3		64
187 Acte ordre sexuel (AOS) avec enfant	19	8	8	5	5	3	1		49
190 Viol		2	15	5	1		1		24
191 AOS s/personne sans discernement			2		2		1		5
194 Exhibitionnisme		1	15	4	2	6	3		31
197 Pornographie	3	7	2	6	4	3			25
198 Contravention c/intégrité sexuelle	1	2	9	9	10	6	1	2	40
221 Incendie intentionnel	31	39	8	8	7	3	2		98
222 Incendie par négligence	18	6	20	25	26	19	14	12	140
242 Mise en circulation de fausse monnaie			3	2	1	9		8	23
285 Menaces contre les fonctionnaires		6	22	9	7	1	1		46

1 auteur est comptabilisé une fois pour le même type d'infraction commise.

3.4 Répartition par tranche d'âge des victimes ou plaignants pour les principales infractions en 2008

délit	< 14	14-17	18-25	26-35	36-45	46-55	56-65	> 65	TOTAL
111 Homicide meurtre			3	2	3	7	1	3	19
112 Assassinats			3			1			4
122 Lésions corporelles graves		1	17	4	5	5	2	1	35
123 Lésions corporelles simples	37	122	241	205	128	72	31	16	852
126 Voies de fait	93	136	475	469	412	172	68	36	1861
129 Mise en danger vie d'autrui	1	4	9	10	17	13	5	4	63
137 Appropriation illégitime	1	2	23	15	22	10	9	14	96
138 Abus de confiance		2	15	30	44	29	17	20	157
139 Vols et vols qualifiés	96	1016	3641	4920	5804	5054	3043	2093	25667
140 Brigandage	11	77	136	58	45	34	26	36	423
144 Dommages à la propriété	4	33	546	1038	1371	1776	1131	390	6289
146 Escroquerie			23	37	42	40	26	46	214
147 Utilisation fraud. ordinateur		5	70	109	99	85	56	75	499
149 Filouterie d'auberge			1	5	12	16	13	1	48
150 Obtention fraud. d'une prestation		1	13	17	21	13	14	2	81
156 Extorsion chantage	12	25	10		4	4	4	1	60
173 Diffamation		2	9	19	25	14	5	1	75
174 Calomnie	1	2	4	8	5	6	3		29
177 Injure	3	4	25	62	44	36	26	12	212
179 Usage abusif inst tél	1	5	31	35	40	15	11	5	143
180 Menaces	10	25	82	180	185	90	49	15	636
186 Violation de domicile			1	21	29	22	10	7	90
187 Acte ordre sexuel (AOS) avec enfant	80	28							108
190 Viol		5	21	19	11	8	2	1	67
191 AOS s/personne sans discernement		1	3	5	2			1	12
194 Exhibitionnisme		3	19	16	7	2	1		48
197 Pornographie	9		1	2		2	1		15
198 Contravention c/intégrité sexuelle	4	10	26	23	11	5	1	2	82
221 Incendie intentionnel	8	3	15	46	82	113	69	33	369
222 Incendie par négligence	3	1	3	14	30	21	23	31	126
242 Mise en circulation de fausse monnaie				4	4	7	5		20
285 Menaces contre les fonctionnaires			9	27	12	8	3	1	60

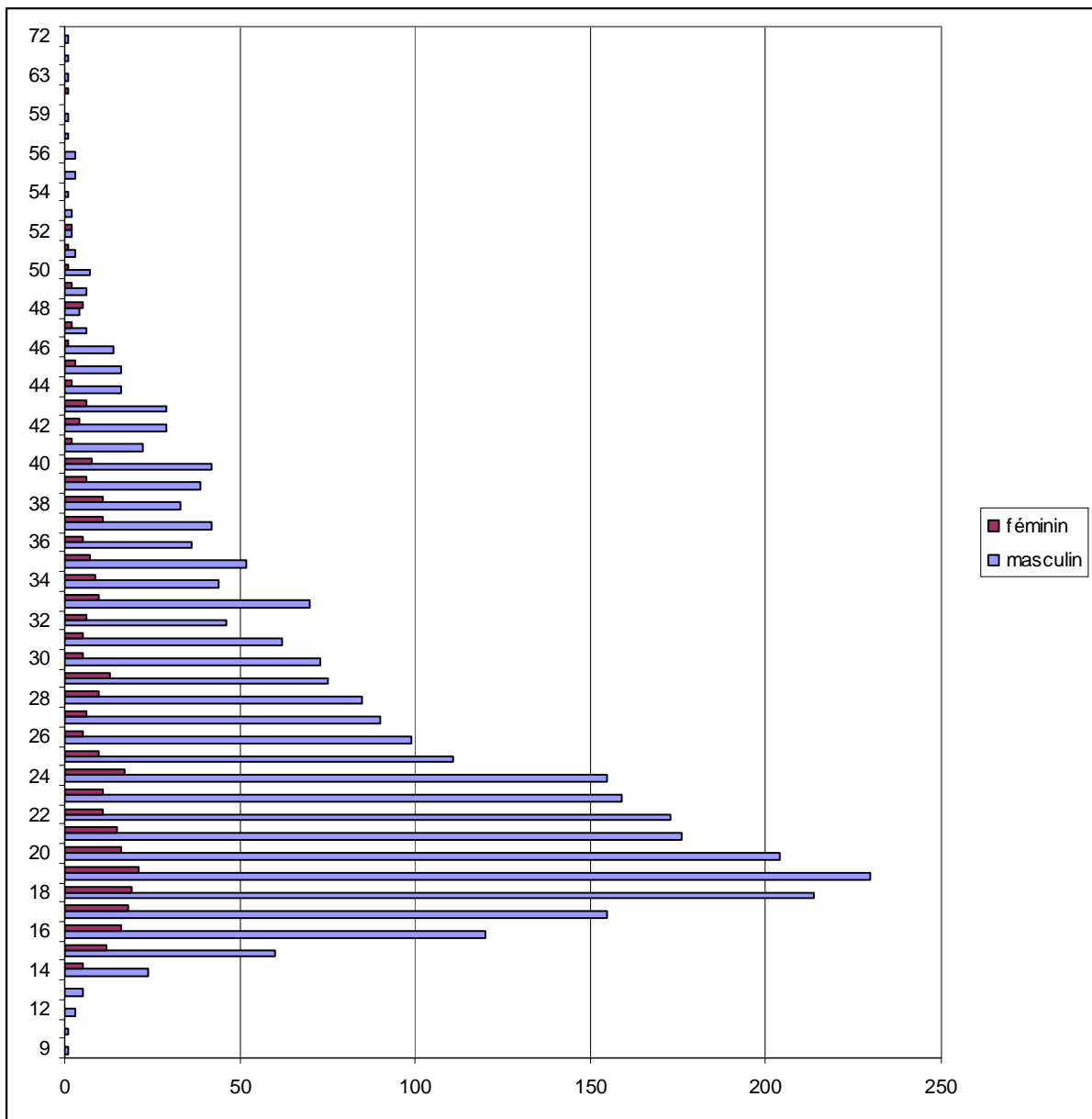
4 Stupéfiants en 2008

4.1 Personnes dénoncées par classe d'âge et sexe

	Hommes	Femmes	Total
Mineurs	369	51	420
Majeurs	2478	269	2747
Total	2847	320	3167

Représentation de l'âge des contrevenants

1 auteur interpellé à plusieurs reprises est compté une seule fois



4.2 Délinquance parallèle en 2008

Auteurs d'infraction à la loi sur les stupéfiants dénoncés pour d'autres délits dont:

Délit	nombre
vol par effraction	457
vol à l'étalage	295
dommage à la propriété	165
vol simple	162
vol par introduction clandestine	77
voies de fait	63
brigandage	56
lésion corporelle simple	46
vol véhicule voiture	35
vol à la tire	22

Délit	nombre
vol véhicule plaque	16
utilisation frauduleuse d'ordinateur	15
menace	14
violence contre autorité et fonctionnaire	14
vol à l'arraché	13
vol véhicule moto	13
abus de confiance	12
violation de domicile	11
extorsion - chantage - racket	11
vol à l'astuce	9

4.3 Marchandises et numéraires séquestrés en 2008

Produits	Police cantonale	Police municipale	Totaux
	Vaudoise	Lausanne	
Cannabis (kg)	18	0	18
Plants de chanvre (pces)	6542	0	6542
Haschisch (kg)	2	* 8	2
Ecstasies (pce)	205	** 1167	205
Pillules Thaies (pce)	21	756	777
Amphétamines et mét. (gr)	226	0	226
Cocaïne (kg)	24	6	30
Héroïne (kg)	0	3	3
Saisie d'argent CHF	433'767	420'673	854'440

* La quantité de haschisch saisi par la PML comprend les plants de chanvre et le cannabis

** Le nombre des ecstasies saisies par la PML comprend les amphétamines et les métamphétamines

PML: Police Municipale de Lausanne

4.4 Morts par surdose en 2008

	Hommes	Femmes
Morts par surdose	7	3

4.5 Origine des auteurs d'infractions à la loi sur les stupéfiants en 2008

Consommateurs		Trafiquants-consommateurs		Trafiquants non-consommateurs	
origine	val				
Suisse CH	1945	Suisse CH	115	Nigeria WAN	36
France F	312	Nigeria WAN	49	Côte Ivoire CI	10
Portugal P	209	Portugal P	23	Albanie AL	8
Italie I	161	France F	19	Suisse CH	7
Serbie / Montenegro CS	80	Côte Ivoire CI	14	Cameroun TC	5
Espagne E	79	Cameroun TC	9	Jamaïque JA	5
Géorgie GZ	56	Italie I	9	Zimbabwe RSB	5
Nigeria WAN	40	Soudan SUD	9	Soudan SUD	4
Algérie DZ	38	Albanie AL	8	France F	3
Indéterminé	33	Espagne E	8	Gambie WAG	3
Bosnie Herzégovine BA	26	Guinée GN	8	Guinée Bissau GW	3
Gambie WAG	26	Sierra Leone WAL	8	Liberia LB	3
Brésil BR	22	Mali RMM	7	Sierra Leone WAL	3
Russie RU	21	Sénégal SN	7	Togo TG	3
Maroc MA	20	Zimbabwe RSB	7	Grande Bretagne GB	2
Turquie TR	20	Jamaïque JA	6	Guinée GN	2
Sénégal SN	19	Algérie DZ	5	Mali RMM	2
Belgique B	17	Gambie WAG	5	Niger NIG	2
Chili RCH	17	Guinée Bissau GW	5	Pays Bas NL	2
Kosovo	17	Serbie / Montenegro CS	5	Portugal P	2
Guinée GN	16	Togo TG	5	Serbie / Montenegro CS	3
Tunisie TN	16	Benin RPB	4	Benin RPB	1
Cameroun TC	15	Dominicaine DOM	4	Brésil BR	1
Macédoine MK	15	Grande Bretagne GB	4	Cap Vert CV	1
Somalie SP	14	Liberia LB	4	Dominicaine DOM	1
Congo RCB	13	Macédoine MK	4	Grèce GR	1
Côte Ivoire CI	13	Kosovo	3	Irak IRQ	1
Sierra Leone WAL	12	Russie RU	3	Kosovo	1
Allemagne D	11	Burkina Faso HV	2	Russie RU	1
Cap Vert CV	11	Chili RCH	2	Sénégal SN	1
Mali RMM	11	Congo RCB	2		
Irak IRQ	10	Irak IRQ	2		
Soudan SUD	9	Niger NIG	2		
Angola AO	8	Pays Bas NL	2		
Grande Bretagne GB	8	Angola AO	1		
RDC Kinshasa	8	Arménie AM	1		
Biélorussie BY	7	Brésil BR	1		
Guinée Bissau GW	7	Burundi RU	1		
Roumanie R	7	Cap Vert CV	1		
Erytrée ER	6	Ghana GH	1		
Etats Unis USA	6	Grèce GR	1		
Ethiopie ETH	6	Iran IR	1		
Iran IR	6	Kenya EAK	1		
Benin RPB	5	Lybie LAR	1		
Maurice MS	5	Pologne PL	1		
Zimbabwe RSB	5	Ruanda RWA	1		

pays des consommateurs les plus représentés.

pays des trafiquants-consommateurs les plus représentés.

Glossaire

Brigandage	Vol en exerçant sur la victime des violences sous quelque forme que ce soit ou en la menaçant d'un danger imminent pour sa vie ou son intégrité corporelle ou encore en la mettant de toute autre manière hors d'état de résister.
Lésions corporelles graves	Blessure intentionnelle entraînant une mise en danger de la vie, une mutilation ou une atteinte importante ou permanente pour la santé physique ou mentale d'une personne entraînant une incapacité de travail, ou encore qui lui aura causé une infirmité, une maladie mentale ou l'aura défigurée.
Lésions corporelles simples	Atteinte passagère à l'intégrité corporelle ou à la santé nécessitant un traitement médical.
Voies de fait	Atteinte insignifiante à l'intégrité corporelle, telles gifles, bousculades, ne laissant que des traces passagères et ne nécessitant pas de traitement médical.
Vol à la tire	Soustraction malicieuse d'un bien qu'une personne porte sur elle, par exemple un sac à main ou porte-monnaie.
Vol d'usage	Vol d'un véhicule pour en faire usage.
Appropriation illégitime	S'approprier une chose mobilière appartenant à autrui et tombé en sa possession fortuitement ou indépendamment de sa volonté. S'approprier un objet trouvé par exemple.
Utilisation frauduleuse d'un ordinateur	Effectuer des retraits d'argent dans un distributeur automatique de billets ou faire des achats dans des commerces au moyen d'une carte bancaire ou de crédit volée ou falsifiée.
Obtention frauduleuse d'une prestation	Obtenir une prestation sans bourse délier en sachant qu'elle n'est fournie que contre paiement. Circuler sans titre de transport ou téléphoner au moyen d'un appareil volé par exemple.
Usage abusif d'une installation de télécommunication	Importuner une personne à de nombreuses reprises sur un raccordement fixe ou sur un téléphone portable à toutes heures du jour ou de la nuit
Racket	User de menaces ou de violences pour contraindre une personne à accorder un avantage pécuniaire ou à remettre de lui-même tout ou partie de ses biens.