



# Politique de développement économique vaudois

*Les résultats 2003*

## La politique économique au sens large

### ■ Politique économique au sens large

- Politique d'adaptation des conditions-cadres, purement cantonale (fiscalité, infrastructures, emplois, formation, etc.) ;
- Politique de développement économique ;
- Promotion économique :
  - » Politique économique ;
  - » Politique régionale ;
  - » Politique de développement touristique ;
  - » Politique des pôles de développement ;
  - » Protection du consommateur.

## **Réseau de la politique du développement économique vaudois**

- Le réseau du développement économique vaudois, comprend des services de l'Etat, des partenaires externes à l'administration, les associations régionales, les 5 Communautés d'intérêt (Est - Ouest - Jura - Centre - Broye) et le DEV.
- Le réseau gère des processus de travail qui comprennent des étapes à l'intérieur et à l'extérieur de l'administration. En matière de promotion économique, le réseau a pour tâche de favoriser, la création, le développement et l'implantation d'entreprises dans le Canton de Vaud.

## **Les objectifs stratégiques de mon Département dans la politique de développement économique**

- Promouvoir la place économique vaudoise au 3<sup>ème</sup> rang suisse.
- Promouvoir la région des Hautes Écoles lausannoises comme pôle de transfert de technologies d'importance nationale.
- Définir la liste des infrastructures d'importance cantonale, pour le développement économique et touristique, à réaliser et à financer pour assurer la croissance à long terme.
- Promouvoir les collaborations intercantionales.

## **La politique de développement économique vaudois**

- La promotion économique ;
- La politique régionale ;
- La politique de développement touristique ;
- La politique des pôles de développement ;
- La protection du consommateur.

## Les objectifs opérationnels de la politique de développement économique

- Favoriser le développement du tissu économique vaudois en apportant un soutien à la création et au développement de nouvelles entreprises dans le Canton.
- Offrir un accès simple, efficace et coordonné avec les communautés d'intérêt et le Développement économique vaudois (DEV) pour les entreprises locales et étrangères.
- Favoriser le transfert de technologie en coopération avec les Hautes Ecoles.
- Favoriser l'internationalisation du tissu économique vaudois.

# Résultats de la promotion économique 2003

## Promotion économique endogène - Entreprises : résultats 2003

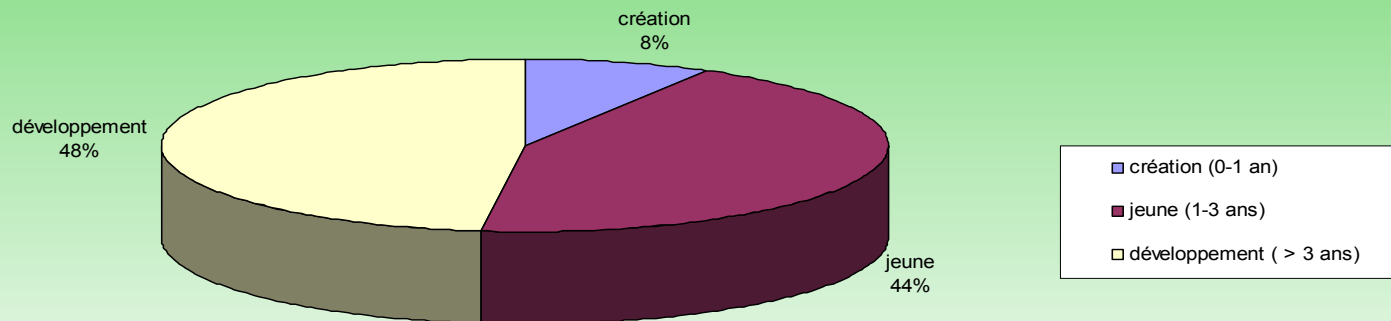
<b>Entreprises :</b>	<b>2002</b>	<b>2003</b>
<b>Nombre d'entreprises soutenues financièrement par le SELT :</b>	57	75 (dont 3 nég.)
<b>Nombre d'entreprises soutenues par les 5 Communautés d'intérêts:</b>	<u>94</u>	<u>158</u>
<b>Total entreprises soutenues :</b>	<b>151</b>	<b>233</b>
<b>Emplois soutenus :</b>	2'720	<b>2'485</b>
<b>Emplois créés à court terme :</b>	306	<b>617</b>
<b>Nombre de contacts :</b>	2'221	2'348
<b>Nombre d'exonérations fiscales :</b>	32 décisions	19 décisions



# Promotion économique endogène Entreprises : résultats 2003

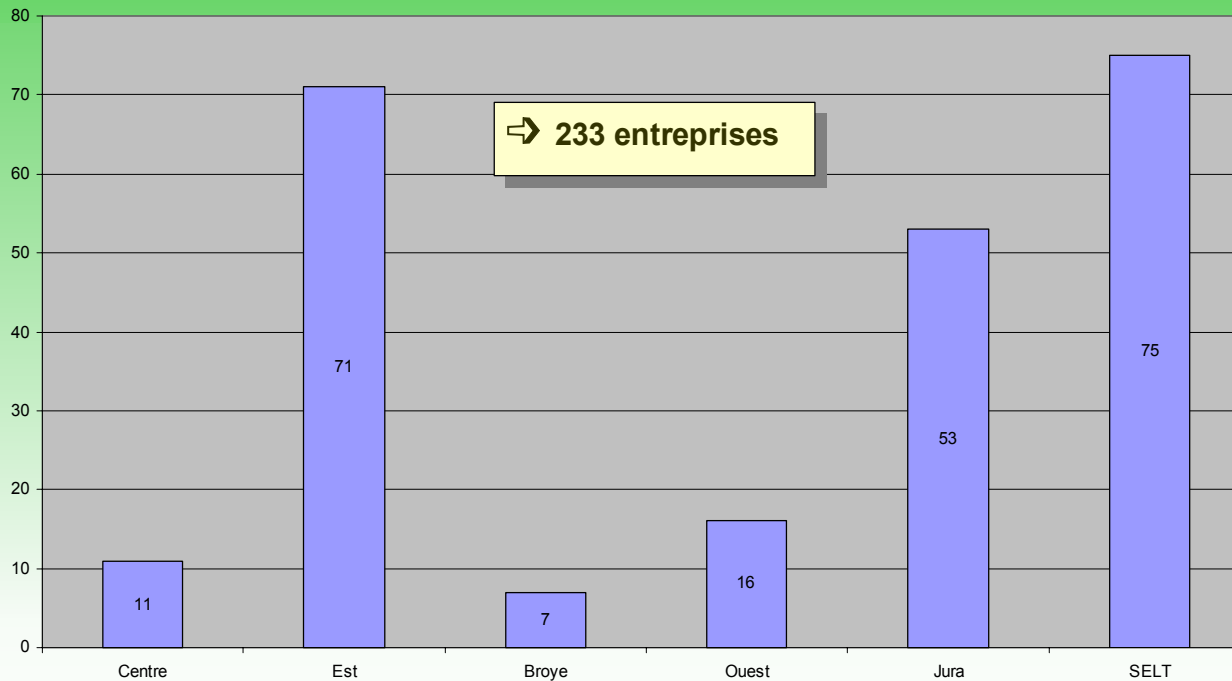
## Cycle des entreprises soutenues financièrement par le SELT

⇒ 73 entreprises



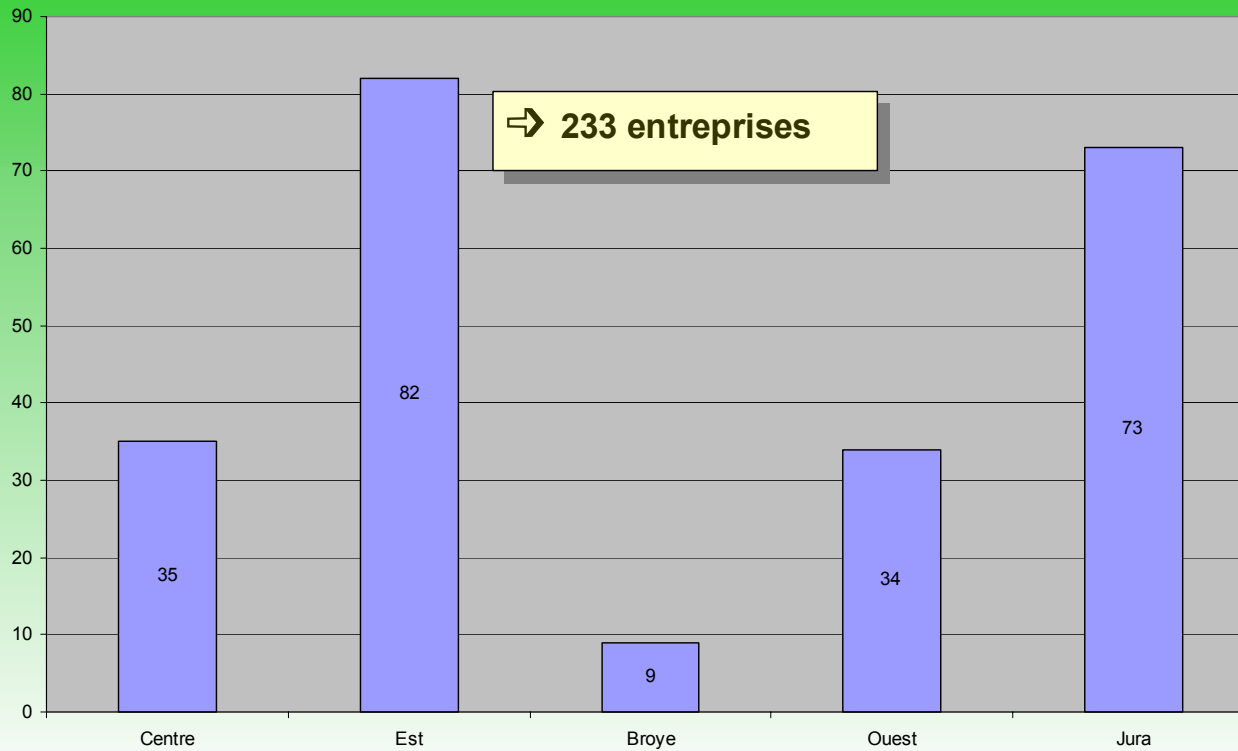
## Le partenariat entre le SELT et les communautés d'intérêt

### Entreprises soutenues par les Communautés d'intérêt et le SELT en 2003



## Répartition régionale

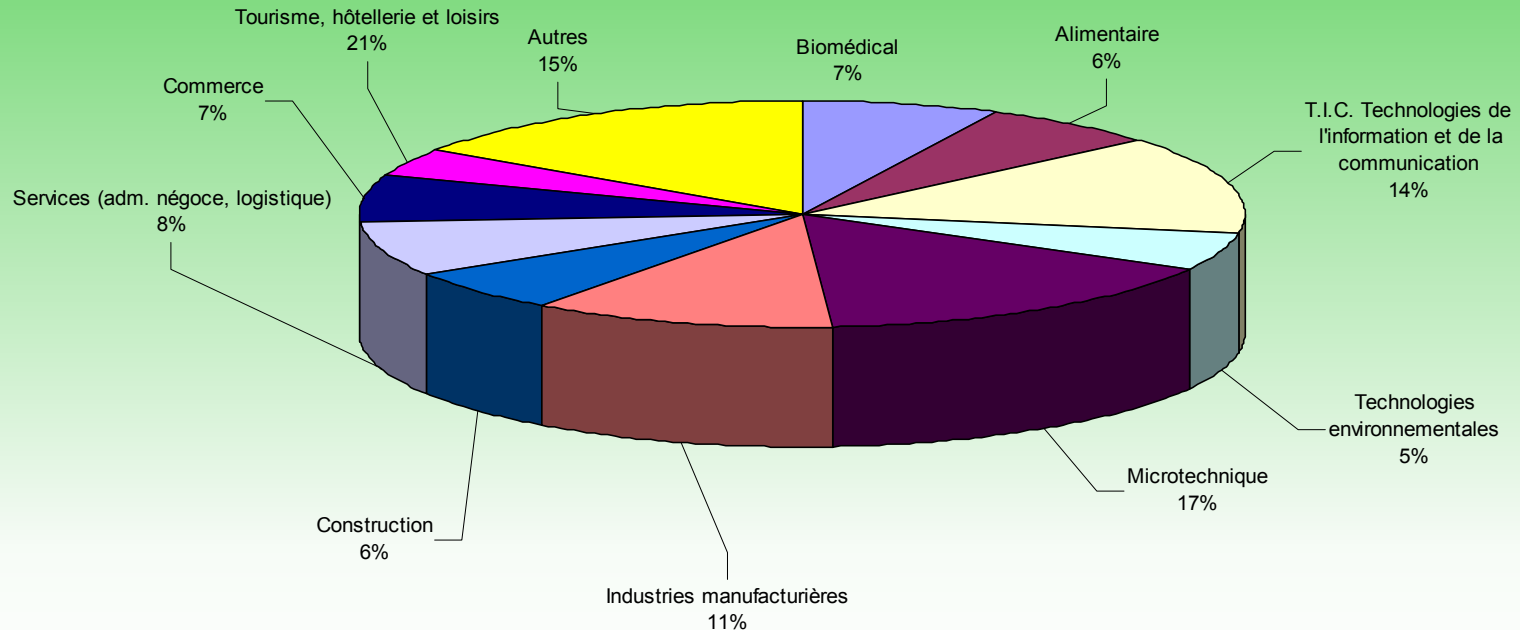
Région du siège des entreprises soutenues en 2003



# Les secteurs économiques

## Entreprises soutenues par activités en 2003

⇒ 233 entreprises

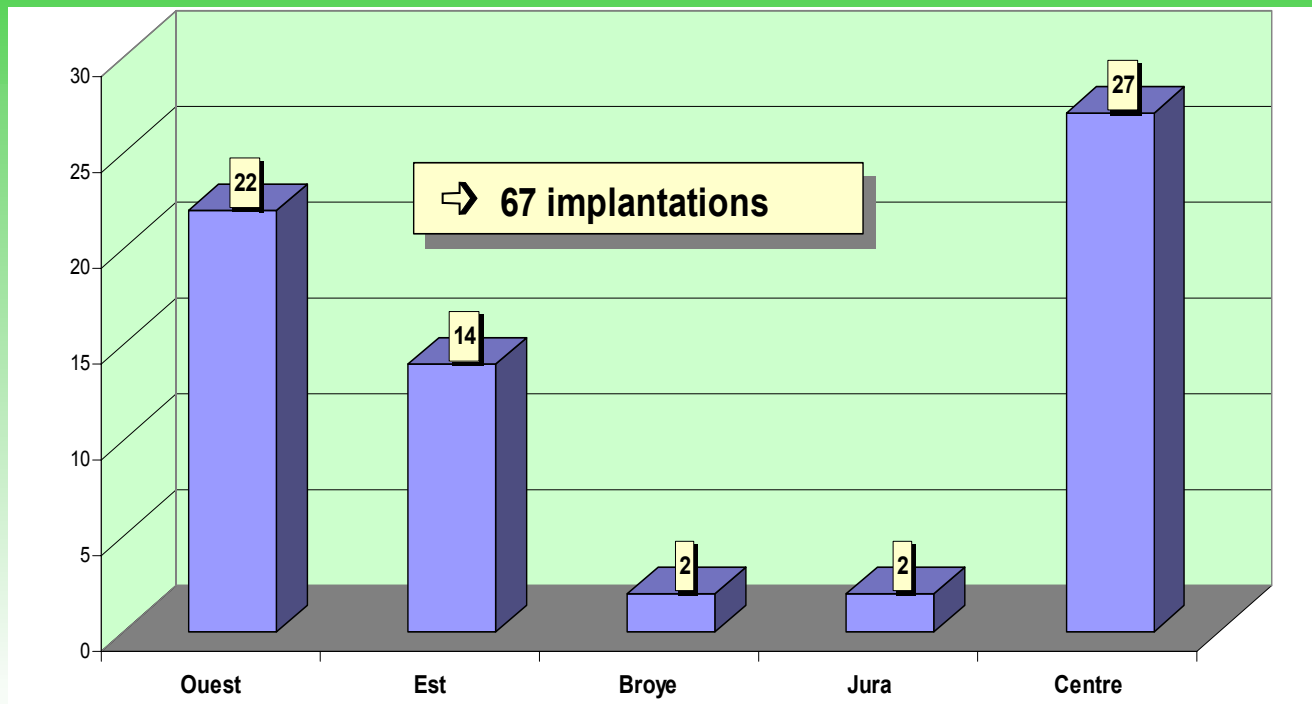


## Promotion économique exogène Résultats 2003

<b>Implantations</b>	<b>2003</b>	<b>2002</b>	<b>2001</b>	<b>2000</b>
<b>Dossiers sans suite :</b>	<b>48</b>	82	40	35
<b>Dossiers en cours :</b>	<b>371</b>	334	198	141
<b>Entreprises implantées :</b>	<b>67</b>	55	65	64
<b>Emplois créés à court terme :</b>	<b>236</b>	322	598	486
<b>à moyen terme :</b>	<b>937</b>	1'119	1'287	1'171

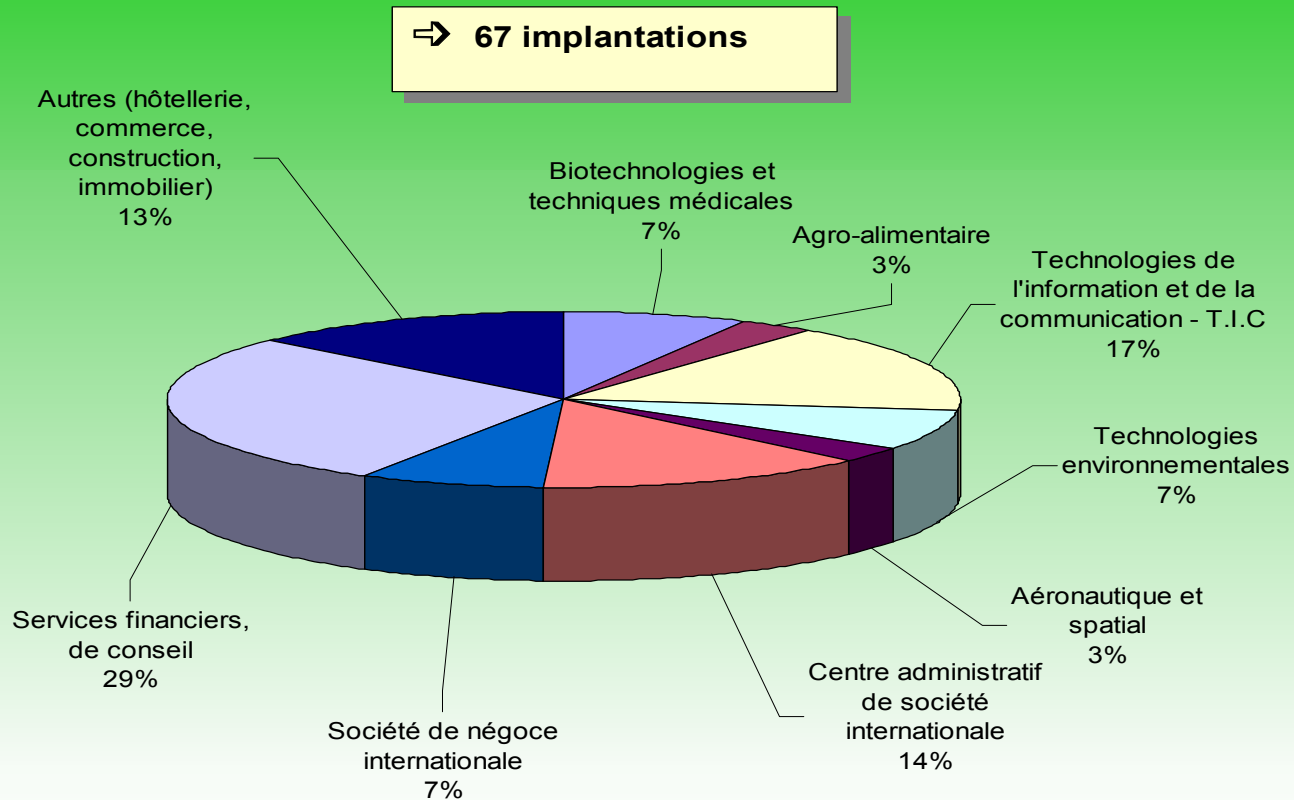
## L'implantation géographique dans le Canton de Vaud

### Promotion exogène 2003 : Répartition des entreprises implantées par région



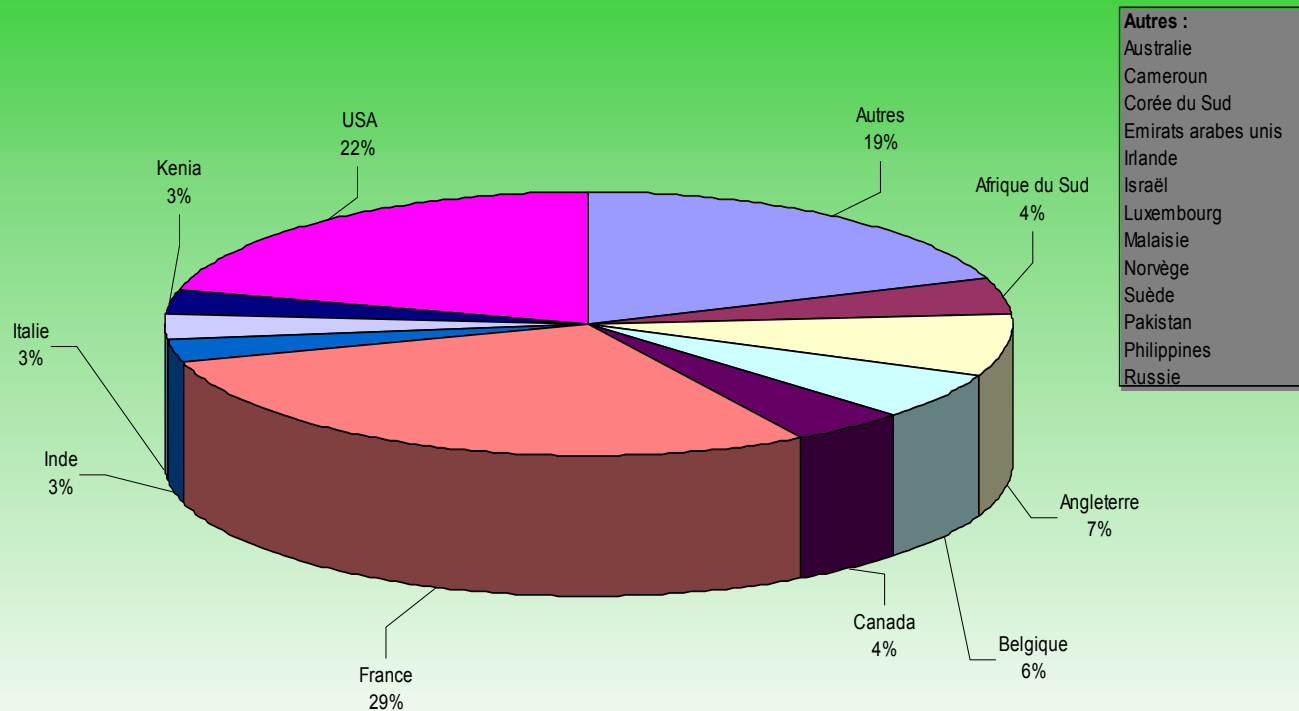
# Les secteurs économiques

## Implantations par secteur



# L'origine des entreprises implantées

## Provenance des implantations par pays





## Promotion économique endogène et exogène - Résultats 2003

### Endogène

### Exogène

#### ■ Emplois

<b>Soutenus</b>	2'485	<b>Crésés :</b>	
Crésés à court terme	<u>617</u>	- Court terme	236
		- Moyen terme	<u>937</u>
<b>Totaux</b>	3'102		1'173

**Totaux emplois endogène - exogène : 4 '275**

#### ■ Entreprises

	<i>Soutenues</i>	<i>Implantées</i>	<i>Total</i>
<b>Quelques secteurs :</b>			
- Alimentaire	15	2	17
- Microtechnique	37	0	37
- Biomédical	17	5	22
- Technologie information/ communication	33	11	44
- Technologies environnementales	12	5	17
- Autres secteurs	<u>119</u>	<u>44</u>	<u>163</u>
<b>TOTAUX</b>	<b>233</b>	<b>67</b>	<b>300</b>

# La politique économique

## Promotion économique LPE : résultats 2003

Guichets entreprises : 892 contacts

	2002	2003
<b>Financements à fonds perdu</b>	: Fr. 7,1 mios	<b>Fr. 7,5 mios</b>
dont entreprises	: Fr. 0,8 mio	Fr. 0,8 mio
dont organismes de promotion (DEV)	: Fr. 3,0 mios	Fr. 3,0 mios
dont organismes de soutien aux entreprises	: Fr. 3,3 mios	Fr. 3,7 mios
<b>Cautionnements et arrière-cautions</b>	: Fr. 9,7 mios	<b>Fr. 0,2 mio</b>
<b>Prise en charge d'intérêts</b>	: Fr. 732'609.-	<b>Fr. 77'900.-</b>
<b>Investissements générés</b>	: Fr. 129,1 mios	<b>Fr. 41 mios</b>



Etat de Vaud

DÉPARTEMENT DE L'ÉCONOMIE-DEC  
SERVICE DE L'ÉCONOMIE, DU LOGEMENT ET DU TOURISME-SELT

# La politique régionale

## Développement économique Politique régionale : résultats 2003

Régions : 411 contacts

<b>Prêts LIM et LDR</b>	:	<b>Fr. 7,2 millions</b>
Dont arrière-cautions	:	Fr. 0,8 million
<b>Investissements générés</b>	:	<b>Fr. 17,1 millions</b>

### Financements à fonds perdu

Projets	:	Fr. 176'554.-
Soutien à la logistique des associations régionales	:	Fr. 510'000.-

# Politique de promotion touristique

## Développement économique Tourisme : résultats 2003

**Tourisme : 363 contacts**

### Promotion à l'étranger

OTV : Fr. 5,6 millions

### Financements à fonds perdu

Projets : Fr. 1,4 million

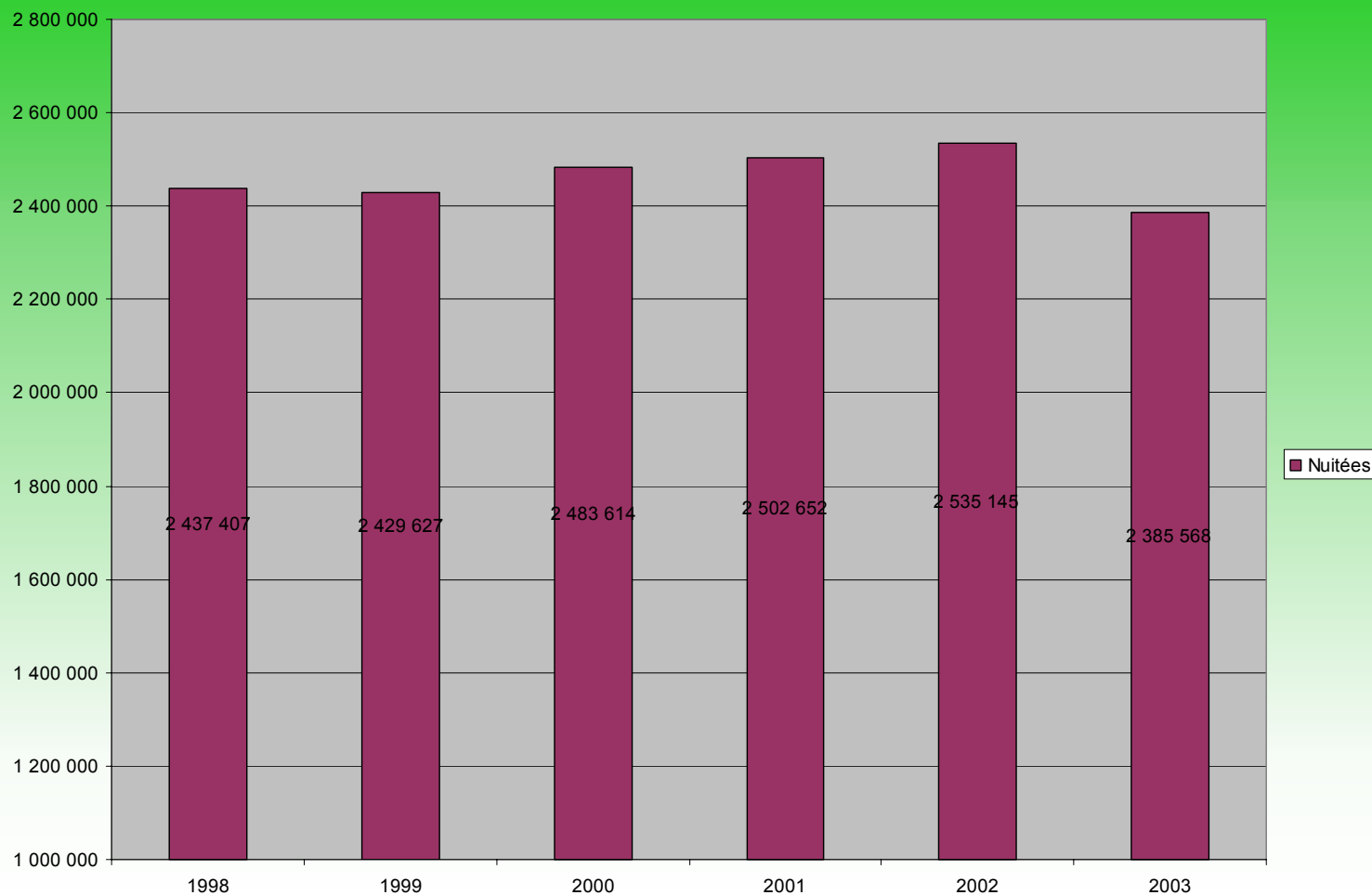
Crédit Hôtelier Vaudois : Fr. 240'000.-

**Investissements générés : Fr. 27,8 millions**

# Développement économique

## Tourisme : résultats 2003

### Nuitées touristiques dans le Canton de Vaud





# Politique des pôles de développement



## Développement économique Pôles : résultats 2003

Pôles : 972 contacts

Prêts	:	Fr. 1,2 millions
Financements à fonds perdu	:	Fr. 805'107.-
Investissements générés	:	Fr. 4,3 millions

# En résumé

# Les engagements financiers en 2003

## Politique de développement économique Résultats 2003

### Engagements par type d'aide

	2002	2003
Cautions et arrières cautions (LPE + LIM) :	Fr. 13,4 mios	1,0 mio
Part. au service de l'intérêt :	Fr. 732'609.-	77'900.-
Prêts :	Fr. 23,8 mios	7,0 mios
Subventions :	Fr. <u>16,1 mios</u>	<u>16,7 mios</u>
<b>Total des engagements :</b>	<b>Fr. 54,1 mios</b>	<b>24,7 mios</b>

## Politique de développement économique Résultats 2003

### Engagements financiers par base légale et missions

		2002	2003
<b>PÔLES</b>	: Fr.	8,0 mios	2,0 mios
<b>LPE</b>	: Fr.	17,6 mios	7,8 mios
<b>TOURISME</b>	: Fr.	9,6 mios	7,3 mios
<b>LDR</b>	: Fr.	9,8 mios	5,7 mios
<b>LIM</b>	: Fr.	9,1 mios	1,5 mio
<b>Coopération</b>	: Fr.	<u>0,4 mio</u>	<u>0,4 mio</u>
<b>TOTAL</b>	: <b>Fr.</b>	<b>54,1 millions</b>	<b>24,7 mios</b>

## Politique de développement économique Résultats 2003

**Au total : 201 décisions en 2003**

	<b>2002</b>	<b>2003</b>
<b>Décisions</b>	: 263	201
<b>Engagements totaux</b>	: Fr. 54,1 mios	Fr. 24,7 mios
<b>Montant total de l'investissement</b>	: Fr. 598 mios	Fr. 170 mios

### Répartition des engagements de l'Etat par base légale et mission

