

PROMOTION ECONOMIQUE - RESULTATS 2008

Conférence de presse
15 avril 2009

Lionel Eperon, chef du Service de l'économie, du logement et du tourisme (SELT)

Jean-Frédéric Berthoud, directeur du Développement économique – Canton de Vaud (DEV)

SOMMAIRE

- 2008: une année à la croisée des chemins
- Rappel des acteurs de la promotion économique
- Résultats de la promotion économique endogène
- Résultats de la promotion économique exogène
- Quelques réalisations emblématiques
- Perspectives et enjeux pour l'économie vaudoise

2008: UNE ANNEE A LA CROISEE DES CHEMINS

- Renversement conjoncturel dès le 4e trimestre
- Mise en œuvre du nouveau cadre légal de la promotion économique (NPR, LADE)
- Abrogation de l'Arrêté Bonny au 31.12.2007
 - Nouveaux arguments de « vente » nécessaires

2008: UNE ANNEE A LA CROISEE DES CHEMIN

Chiffres clefs Vaud – comparaisons 2007-2008

	2007	2008
Variation PIB réel (PIB en milliards)	+ 2.6% (CHF 36.55)	+ 2.2% (CHF 37.37)
Chômage moyen (31.12.N)	4.1% (4%)	3.9% (4.3%)
Inflation (03.2009 – 03.2008)	0.7%	2.5% (- 0.4%)
Excédent commercial	+ 17.5%	+ 17.8%
Taux d'utilisation de la capacité industrielle	env. 86%	env. 84% (01.2009 = 81%)
Nuitées hôtelières (02.2009 – 02.2008)	+ 3.3%	+ 4% (- 9.7%)

2008: UNE ANNEE A LA CROISEE DES CHEMIN

Chiffres clefs 2008 – comparaisons Suisse-Vaud

	Suisse	Vaud
Variation PIB réel	+ 1.9%	+ 2.2%
Chômage moyen (31.12.2008)	2.6%	3.9% (4.3%)
Inflation (03.2009 – 03.2008)	2.4% (- 0.4%)	2.5% (- 0.4%)
Nuitées hôtelières (02.2009 – 02.2008)	+ 2.7% (- 9.6%)	+ 4% (- 9.7%)
(02.2009 – 02.2007)	(- 0.3%)	(+ 4.4%)

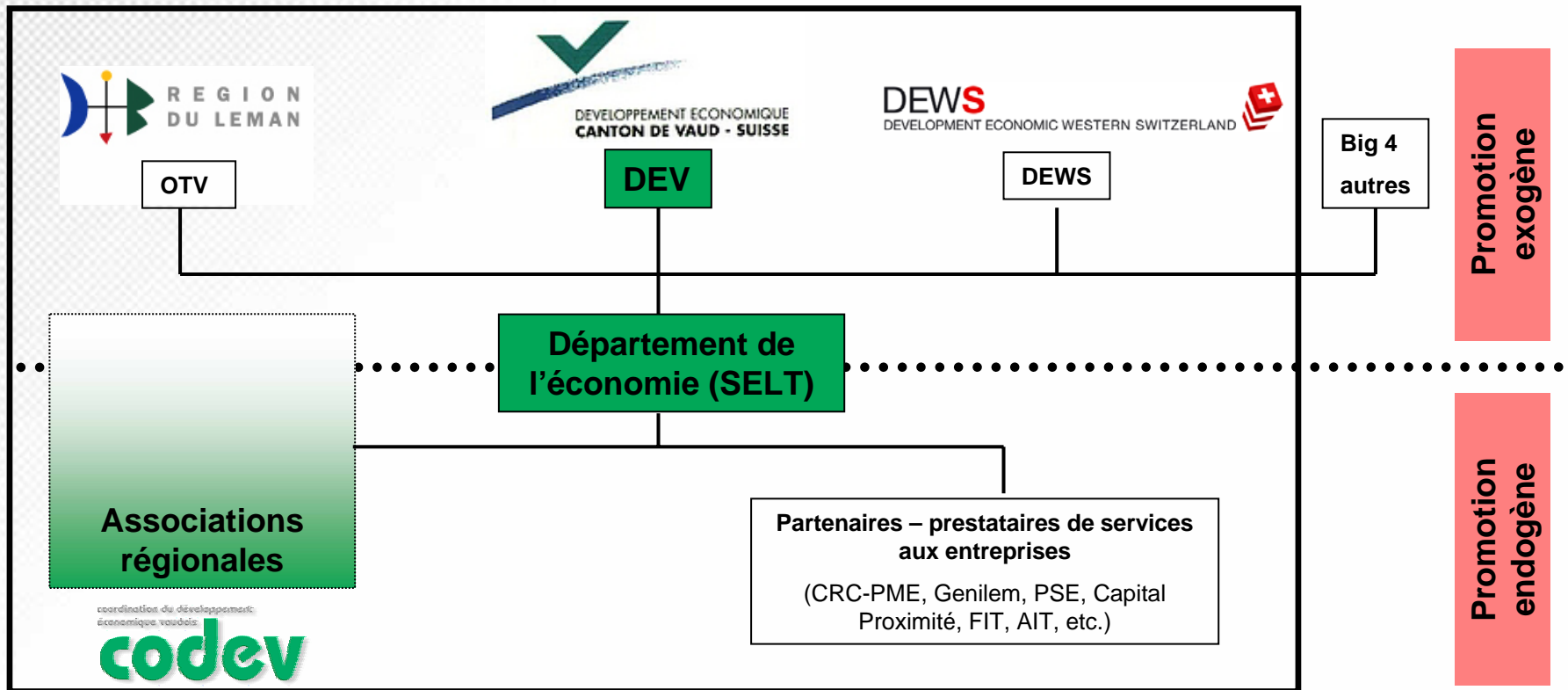
RAPPEL DES ACTEURS DE LA PROMOTION ECONOMIQUE

Quatre piliers centraux...

- Service de l'économie, du logement et du tourisme (SELT)
- Développement économique – Canton de Vaud (DEV), en partenariat avec le DEWS
- Office du tourisme du Canton de Vaud (OTV)
- Associations régionales (au nombre de 11)

...et un réseau de partenaires spécialisés (prestataires de services aux entreprises)

RAPPEL DES ACTEURS DE LA PROMOTION ECONOMIQUE



RESULTATS DE LA PROMOTION ECONOMIQUE ENDOGENE

Mesures en faveur des entreprises vaudoises

- Soutien direct aux entreprises
 - Aides financières pour des projets d'entreprises actives dans les secteurs d'activités prioritaires
- Soutien indirect aux entreprises
 - Financement de prestataires de services aux entreprises spécialisés dans différents domaines d'activités (= partenaires de la promotion économique)

RESULTATS DE LA PROMOTION ECONOMIQUE ENDOGENE

Aides financières du SELT aux entreprises (1/7)

- Soutien à l'innovation
(CHF 5'000.- à 30'000.- par projet)
 - Dépôt de brevet, développement de nouveau produit ou de procédés de production, obtention de certification/homologation, formation de personnel technique ou scientifique
- Soutien à la commercialisation/internationalisation
(CHF 5'000.- à 30'000.- par projet)
 - Etude de marché, opportunité d'affaires, participation à une foire ou une convention

RESULTATS DE LA PROMOTION ECONOMIQUE ENDOGENE

Aides financières du SELT aux entreprises (2/7)

- Soutien à l'investissement
 - Cautionnement
(CHF 500'000.- à 5'000'000.- par projet)
 - Prise en charge de l'intérêt bancaire
(50% de la charge d'intérêt pendant 10 ans au maximum)

RESULTATS DE LA PROMOTION ECONOMIQUE ENDOGENE

Aides financières du SELT aux entreprises (3/7)

	2008	2007	2006	2005	2004
Soutien à l'innovation	52	57	60	39	37
Soutien à la commercialisation	91	78	52	67	37
Nombre total de décisions	143	135	112	106	74
Nombre d'entreprises soutenues (nombre d'employés)	85 (1757)	71 (804)	75 (1069)	69 (1377)	59 (712)
Montant des décisions (CHF)	1'422'113	1'411'192	1'117'075	1'106'530	565'594
Montant engagé par les entreprises (CHF)	4'206'637	3'529'172	3'625'386	3'628'944	1'828'321

RESULTATS DE LA PROMOTION ECONOMIQUE ENDOGENE

Aides financières du SELT aux entreprises (4/7)

Soutien à l'investissement	2008	2007	2006	2005	2004
Prise en charge de l'intérêt bancaire (nombre de décisions)	6	2	5	0	1
Montant des décisions (CHF)	798'339	472'033	108'287	0	26'507
Cautionnement (nombre de décisions)	3	3	4	9	8
Montant conditionnel engagé (CHF)	3'000'000	5'090'000	575'000	3'364'000	6'390'000
Investissement généré (CHF)	10'600'000	90'300'000	2'421'000	8'536'000	71'395'000
Nombre d'entreprises soutenues (nombre d'employés)	6 (244)	5 (310)	9 (94)	9 (191)	9 (766)

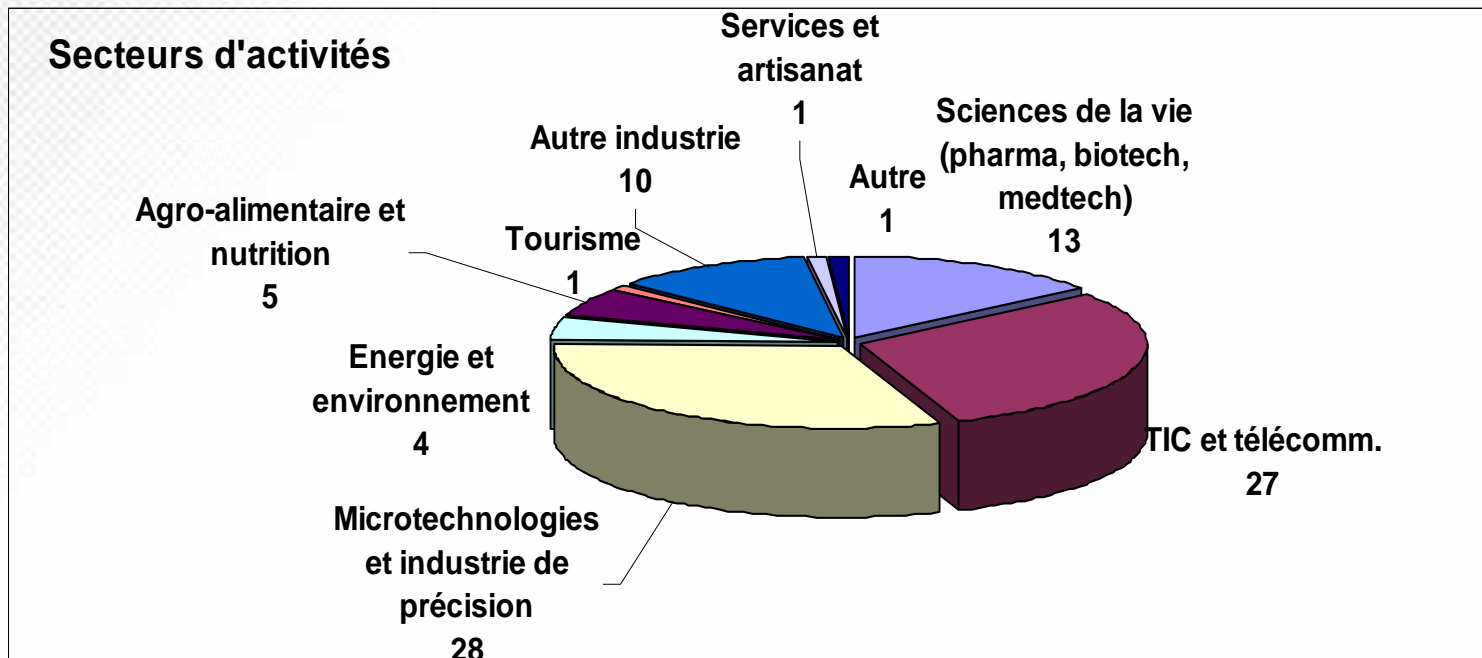
RESULTATS DE LA PROMOTION ECONOMIQUE ENDOGENE

Aides financières du SELT aux entreprises (5/7)

Synthèse	2008	2007	2006	2005	2004
Nombre total d'entreprises soutenues	90	75	84	78	68
Nombre d'employés dans ces entreprises	1'986	1'094	1'163	1'568	1'478

RESULTATS DE LA PROMOTION ECONOMIQUE ENDOGENE


Aides financières du SELT aux entreprises (6/7)



RESULTATS DE LA PROMOTION ECONOMIQUE ENDOGENE

Aides financières du SELT aux entreprises (7/7)

Localisation des entreprises (districts)



RESULTATS DE LA PROMOTION ECONOMIQUE ENDOGENE

Soutien indirect - principes

- Partenaires de la promotion économique offrant des prestations spécifiques et ciblées aux entreprises vaudoises
- Soutien aux frais de fonctionnement de ces organismes
- Soutien en relation directe avec les prestations

RESULTATS DE LA PROMOTION ECONOMIQUE ENDOGENE

Soutien indirect – partenaires (1/2)

- Conseil & coaching
 - Genilem, PlatInn, ...
- Recherche de financement
 - CRC-PME, Capital Proximité, Fondation pour l'innovation technologique, Polytech Ventures, ...
- Transfert de technologies et soutien à l'innovation
 - AIT, Alliance, ...

RESULTATS DE LA PROMOTION ECONOMIQUE ENDOGENE

Soutien indirect – partenaires (2/2)

- Soutien à l'export et à l'internationalisation
 - OPI, plates-formes de promotion sectorielle de la CDEP-SO, ...
- Mise à disposition de terrains et de locaux
 - Parc scientifique d'Ecublens, Biopôle, Y-Parc, SwissMedia, Ateliers de la Ville de Renens, ...

RESULTATS DE LA PROMOTION ECONOMIQUE ENDOGENE

Soutien indirect – statistiques 2008 (1/2)

- Environ 600 entreprises soutenues par les partenaires de la promotion économique
- Majorité d'entreprises actives dans les secteurs économiques prioritaires
- Plus de 90% des entreprises soutenues sont de petite taille (< 20 collaborateurs)

RESULTATS DE LA PROMOTION ECONOMIQUE ENDOGENE

Soutien indirect – statistiques 2008 (2/2)

- Près de 300 entreprises employant plus de 2'000 personnes installées dans les parcs scientifiques, technopôles et pépinières au 31.12.2008
- Financement annuel global :
 - Prestataires de services = environ CHF 2.2 millions
 - Associations régionales = CHF 780'000.-

RESULTATS DE LA PROMOTION ECONOMIQUE EXOGENE (DEV)

Chiffres 2008

- 33 sociétés implantées
- 741 emplois à 5 ans
- 22.15 emplois par société à 5 ans
- Moyenne d'emplois par société 2002/2008 = 20

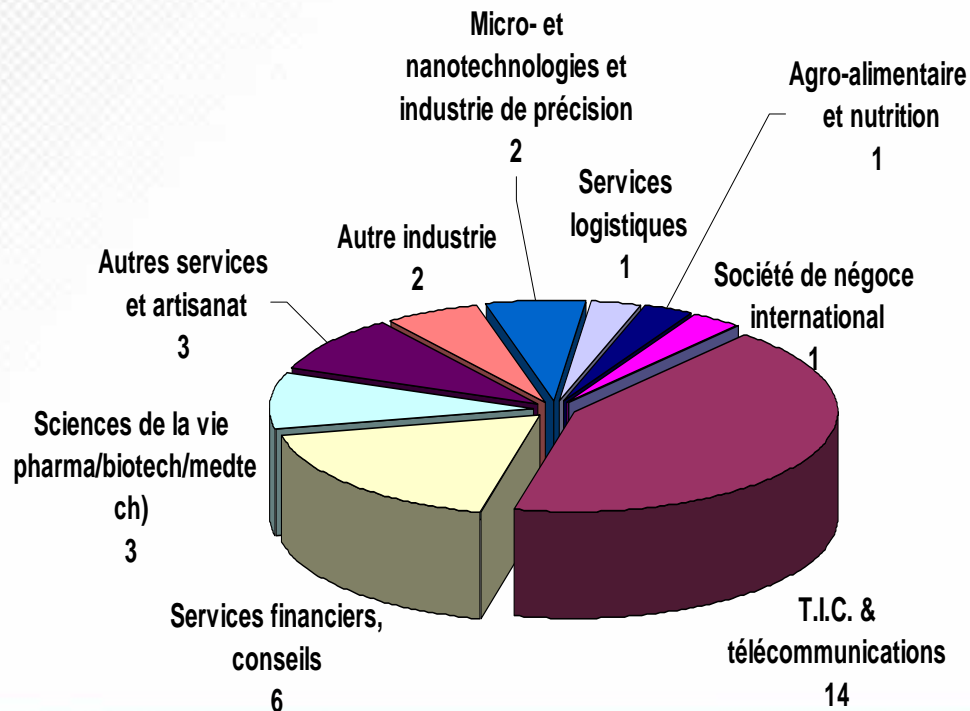
RESULTATS DE LA PROMOTION ECONOMIQUE EXOGENE (DEV)

Origine des implantations

	France	USA	Autres	Total
DEWS	5	3	3	11
Autres	8	5	9	22

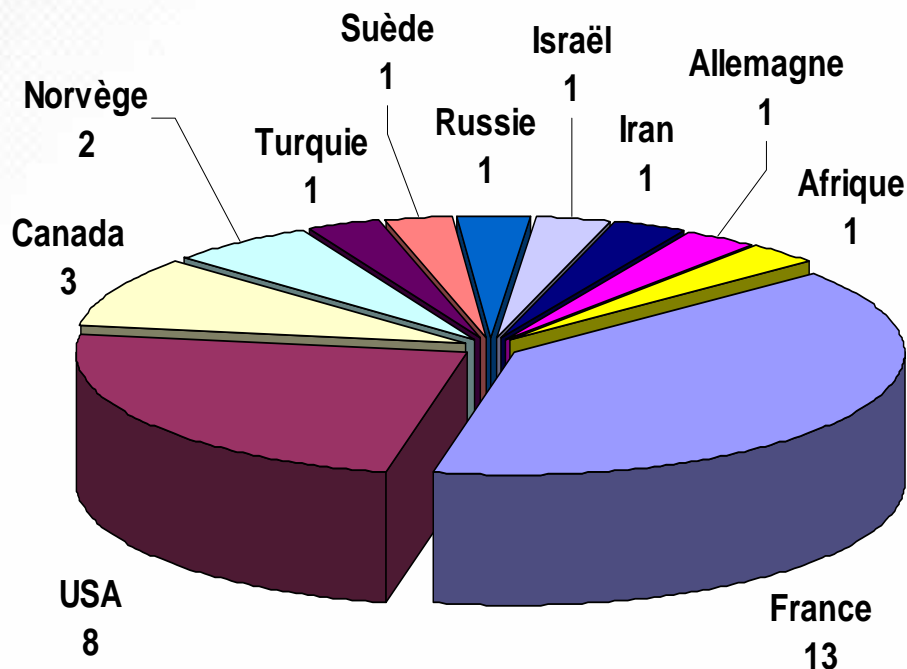
RESULTATS DE LA PROMOTION ECONOMIQUE EXOGENE (DEV)

Implantations par secteurs d'activités



RESULTATS DE LA PROMOTION ECONOMIQUE EXOGENE (DEV)

Provenance des sociétés



RESULTATS DE LA PROMOTION ECONOMIQUE EXOGENE (DEV)

Provenance des sociétés

Provenance	Secteur	Emplois à 5 ans
France	1x Agro-alimentaire et nutrition	5
	1x Autres services et artisanat	5
	1x Sciences de la vie	70
	4x Services financiers, conseils	20
	6x T.I.C. & télécommunications	90
USA	1x Micro- et nanotechnologies et industrie de précision	100
	2x Sciences de la vie	40
	1x Services financiers, conseils	20
	1x Société de négoce international	90
	3x T.I.C. & télécommunications	136
Canada	1x Autres services et artisanat	5
	2x T.I.C. & télécommunications	20

RESULTATS DE LA PROMOTION ECONOMIQUE EXOGENE (DEV)

Provenance des sociétés

Provenance	Secteur	Emplois à 5 ans
Norvège	2x T.I.C. & télécommunications	12
Turquie	1x Micro- et nanotechnologies et industrie de précision	30
Suède	1x Autre industrie	20
Russie	1x Services logistiques	5
Israël	1x Autres services et artisanat	5
Iran	1x T.I.C. & télécommunications	60
Allemagne	1x Micro- et nanotechnologies et industrie de précision	5
Afrique	1x Services financiers, conseils	3

RESULTATS DE LA PROMOTION ECONOMIQUE EXOGENE (DEV)

Comparaisons France / USA / Divers

Pays	Sociétés implantées 2008	Emplois à 5 ans	Moyenne des emplois par société
France	13 (39.5%)	190 (26%)	14.61
USA	8 (24%)	376 (51.5%)	47.00
Divers	12 (36.5%)	165 (22.5%)	13.75
Total	33 (100%)	731 (100%)	22.15

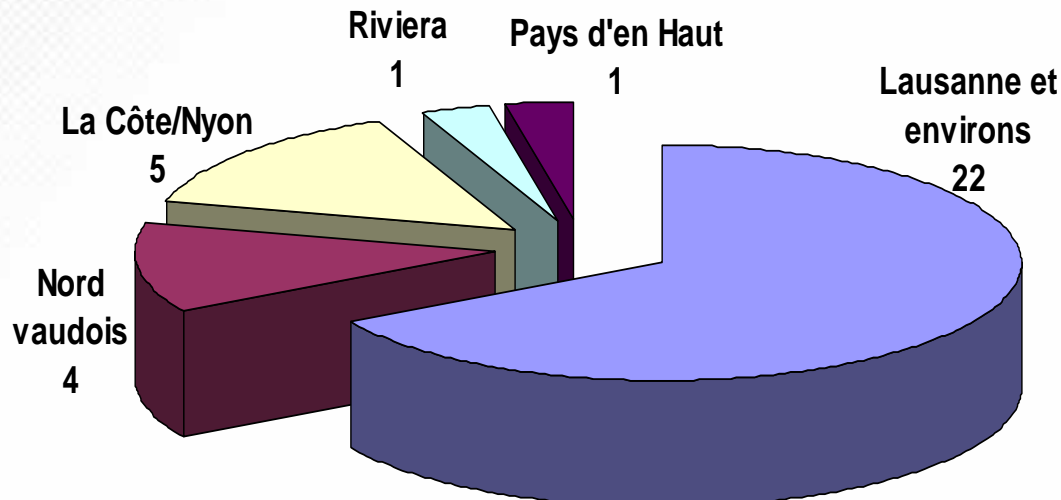
RESULTATS DE LA PROMOTION ECONOMIQUE EXOGENE (DEV)

Source DEWS / Autres

	DEWS	Autres	Total
Créations	11 (33.33...%)	22 (66.66...%)	33
Projets actifs au 31.12.2008	35 (46%)	41 (54%)	76

RESULTATS DE LA PROMOTION ECONOMIQUE EXOGENE (DEV)

Implantations par régions



QUELQUES REALISATIONS EMBLEMATIQUES

Sciences de la vie

- Développement du site du Biopôle
- Processus d'accompagnement soutenu dans le cadre du développement de l'entreprise Merck Serono



QUELQUES REALISATIONS EMBLEMATIQUES

Microtechnique

- Création d'un pôle de micro-soudure à Sainte-Croix



QUELQUES REALISATIONS EMBLEMATIQUES

Technologies de l'information et la communication

- Mise en place de collaborations entre les entreprises nouvellement implantées Lotaris et Bacula Systems et la Haute école d'ingénierie et de gestion (HEIG-VD)



heig-vd

Haute Ecole d'Ingénierie et de Gestion
du Canton de Vaud



QUELQUES REALISATIONS EMBLEMATIQUES

Industrie agro-alimentaire

- Processus d'accompagnement de l'implantation de l'entreprise Cereal Partners Worldwide (CPW) à Orbe



QUELQUES REALISATIONS EMBLEMATIQUES

Technologies environnementales

- Inauguration du nouveau centre de production de l'entreprise Applied Materials à Cheseaux
- Mise en place de consortiums internationaux sous l'impulsion du groupe Granit



QUELQUES REALISATIONS EMBLEMATIQUES

Quartiers généraux internationaux

- Finalisation et ouverture du A1 Business Center à Rolle



QUELQUES REALISATIONS EMBLEMATIQUES

Cautionnement de projets d'entreprises

- Forte croissance de la demande et des décisions d'octroi de la CRC-PME

Cautionnement = outil indispensable en tant de crise

CVC - CRC-PME	2008	2007	2006	2005	2004
Nombre de demandes	160	146	143	124	176
Nombre de cautions accordées	119	66	78	76	92
Montant total des nouvelles cautions (CHF)	17'367'042	7'389'500	5'627'500	5'803'500	7'372'125

PERSPECTIVES ET ENJEUX POUR L'ECONOMIE VAUDOISE

Prévisions conjoncturelles 2009 pessimistes (source SECO)

- PIB réel national : - 2.2% (+ 0.1% pour 2010)
 - - 0.4% pour le Canton de Vaud (xx pour 2010)
- Chômage moyen en Suisse : 3.8% (5.2% pour 2010)
 - D'ordinaire, le Canton de Vaud enregistre un taux supérieur de 1 à 1.5% à la moyenne nationale

PERSPECTIVES ET ENJEUX POUR L'ECONOMIE VAUDOISE

**Secteurs économique prioritaires menacés,
notamment :**

- Microtechnique et industrie de précision
(volets exportations et sous-traitance)
- Activités financières et assurances
- Tourisme et restauration
- Commerce de gros et de détail
- Edition

PERSPECTIVES ET ENJEUX POUR L'ECONOMIE VAUDOISE

Nouveaux défis de la promotion économique

- Définition d'un plan de soutien à l'économie
- Renforcement des activités des partenaires vaudois
 - Suivi des entreprises implantées par le DEV (fidélisation)
 - Recapitalisation de la CRC-PME
- Développement de missions à l'étranger (par exemple mission en Russie en septembre 2009)

PERSPECTIVES ET ENJEUX POUR L'ECONOMIE VAUDOISE

Nouveaux défis de la promotion économique

- Renforcement de la collaboration intercantonale au niveau de la Suisse occidentale (CDEP-SO)
 - Création d'une nouvelle structure d'acquisition d'entreprises commune au 7 cantons de Suisse occidentale à l'horizon 2010
 - Création de nouvelles plates-formes de promotion sectorielle, notamment dans le secteur des technologies environnementales, et développement des plates-formes existantes

PERSPECTIVES ET ENJEUX POUR L'ECONOMIE VAUDOISE

Nouveaux défis de la promotion économique

- Intensification des activités de lobbying auprès de la Confédération
 - Vers de nouvelles mesures fiscales incitatives ?

PROJETS "BONNY"	DEWS		CH	
	2007	2008	2007	2008
Projets soutenus par le SECO	47	1	96	9
Créations d'emplois prévus à 5	3'602	50	6'137	641
Investissements (mio. CHF)*	1'212'013	17'725	2'092'170	114'414

MERCI DE VOTRE ATTENTION !

Questions - réponses

Conférence de presse
15 avril 2009

Lionel Eperon, chef du Service de l'économie, du logement et du tourisme (SELT)

Jean-Frédéric Berthoud, directeur du Développement économique – Canton de Vaud (DEV)