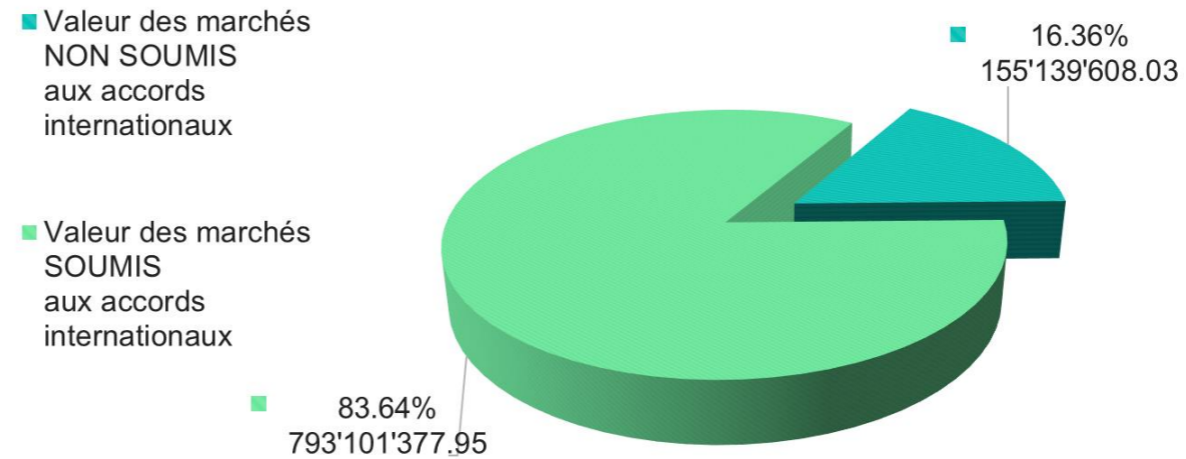


Statistique des marchés vaudois publiés (art. 25, al. 4 RLMP-VD)

(procédures ouvertes, sélectives et de gré à gré au sens de l'art. 21, al. 2 AIMP)

Marchés publics vaudois 2022 (hors TVA)			
Valeur totale en CHF : 948'240'985.98			
Nombre total de marchés : 611			
Valeur des marchés NON SOUMIS aux accords internationaux		Valeur des marchés SOUMIS aux accords internationaux	
en CHF	en %	en CHF	en %
155'139'608.03	16.36%	793'101'377.95	83.64%



Marchés publics vaudois 2022 soumis et non soumis aux accords internationaux (hors TVA)							
Valeur totale des marchés adjugés à des entreprises suisses *		Valeur totale des marchés adjugés à des entreprises étrangères		Valeur totale des marchés adjugés à des entreprises vaudoises		Valeur totale des marchés adjugés à des consortiums mixtes (entreprises vaudoises + autre canton/pays)	
en CHF	en %	en CHF	en %	en CHF	en %	en CHF	en %
928'553'267.13	97.92%	19'687'718.84	2.08%	470'873'527.03	49.66%	7'822'882.73	0.82%
<i>* y compris consortiums mixtes (composés d'entreprises suisses + étrangères)</i>							
Nombre de marchés adjugés à des entreprises suisses *		Nombre de marchés adjugés à des entreprises étrangères		Nombre de marchés adjugés à des entreprises vaudoises		Nombre de marchés adjugés à des consortiums mixtes (entreprises vaudoises + autre canton/pays)	
en chiffres	en %	en chiffres	en %	en chiffres	en %	en chiffres	en %
591	96.73%	20	3.27%	354	57.94%	2	0.33%
<i>* y compris consortiums mixtes (composés d'entreprises suisses + étrangères)</i>							

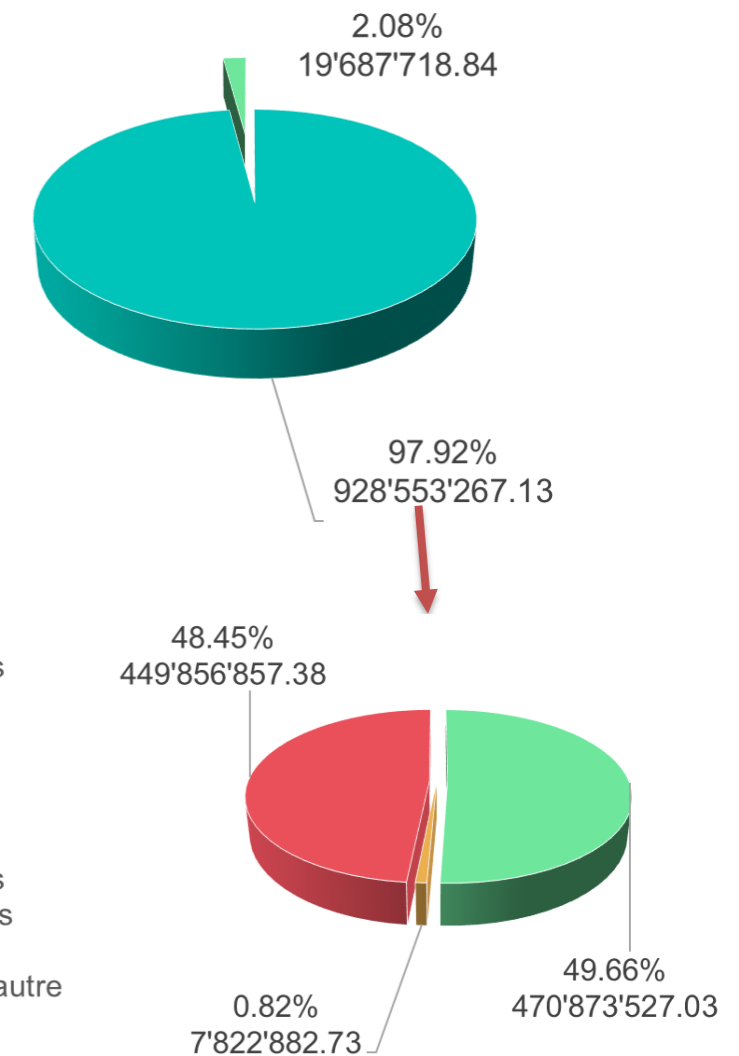
■ Valeur totale des marchés adjugés à des entreprises suisses * en CHF

■ Valeur totale des marchés adjugés à des entreprises étrangères en CHF

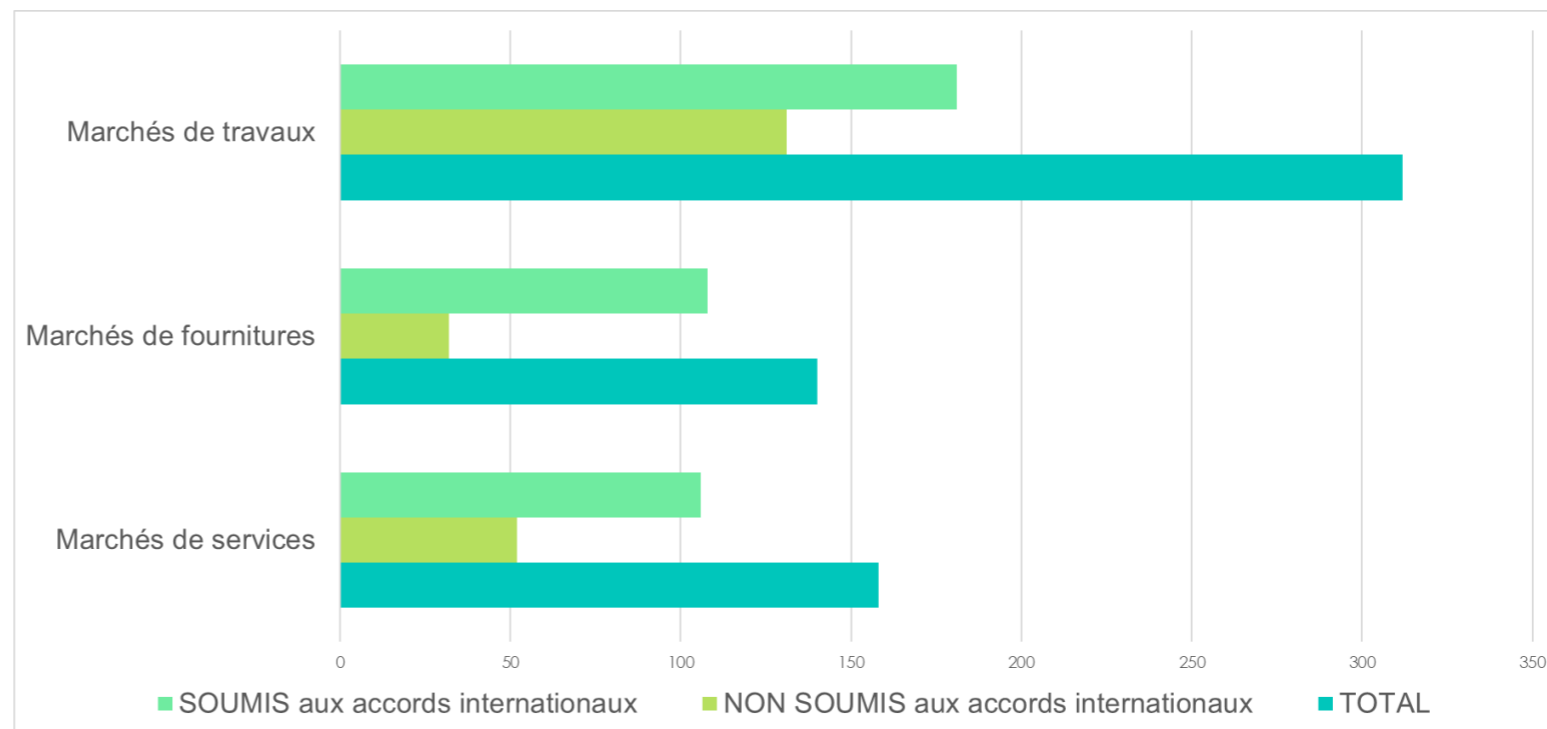
■ Valeur totale des marchés adjugés à des entreprises vaudoises en CHF

■ Valeur totale des marchés adjugés à des consortiums mixtes (entreprises vaudoises + autre canton/pays) en CHF

■ Valeur totale des marchés adjugés à des entreprises suisses non vaudoises en CHF



Nombre de marchés vaudois 2022 par type de marché			
	Marchés de services	Marchés de fournitures	Marchés de travaux
TOTAL	158	140	312
SOU MIS aux accords internationaux	106	108	181
NON SOUMIS aux accords internationaux	52	32	131



Nombre de marchés vaudois 2022 par type de procédure			
	Procédures de gré à gré	Procédures sélectives	Procédures ouvertes
TOTAL	125	31	455
SOU MISES aux accords internationaux	65	2	328
NON SOUMISES aux accords internationaux	60	29	127

