

## Contrôle officiel de la vendange 2018

**TABLE DES MATIERES**

**PAGE**

<b>1.</b>	<b><u>Introduction</u></b>	
	L'année viticole 2018.....	1.1
<b>2.</b>	<b><u>Informations synthétiques sur la récolte vaudoise</u></b>	
	La récolte vaudoise vue sous son aspect quantitatif.....	2.1
	La récolte vaudoise vue sous son aspect qualitatif.....	2.2
<b>3.</b>	<b><u>Informations au niveau canton</u></b>	
	Volume et qualité pour la classe 1 AOC par cépage.....	3.1
	Volume et qualité pour la classe 1 Grand cru par cépage.....	3.2
	Volume et qualité pour la classe 1 Premier grand cru (PGC) par cépage.....	3.3
	Volume et qualité pour la classe 2 par cépage.....	3.4
	Volume et qualité pour la classe 3 par cépage.....	3.5
	Volume pour les classes 1, 2, 3, le jus de raisin et le moût de classe 1 par cépage.....	3.6
	Volume et qualité pour la classe 1 AOC par groupe de cépages.....	3.7
	Volume et qualité pour la classe 1 Grand cru par groupe de cépages.....	3.8
	Volume et qualité pour la classe 1 Premier grand cru (PGC) par groupe de cépages.....	3.9
	Volume et qualité pour la classe 2 par groupe de cépages.....	3.10
	Volume et qualité pour la classe 3 par groupe de cépages.....	3.11
	Volume pour les classes 1, 2, 3, le jus de raisin et le moût de classe 1 par groupe de cépages.....	3.12
	Volume et qualité pour la classe 1 AOC par lieu de production et par cépage.....	3.13
	Volume et qualité pour la classe 1 Grand cru par lieu de production et par cépage.....	3.14
	Volume et qualité pour la classe 1 Premier grand cru (PGC) par lieu de production et par cépage.....	3.15
	Teneurs en sucre moyennes et limites de la classe 1 AOC par lieu de production pour les 3 principaux cépages.....	3.16
	Teneurs en sucre moyennes et limites de la classe 1 Grand Cru par lieu de production pour les 3 principaux cépages.....	3.17
	Teneurs en sucre moyennes et limites de la classe 1 Premier grand Cru (PGC) par lieu de production pour les 3 principaux cépages.....	3.18
	Volume et qualité pour les classes 1, 2 et 3 par cépage.....	3.19
	Volume pour les classes 1, 2 et 3 par groupe de cépages blancs/rouges.....	3.20
<b>4.</b>	<b><u>Informations au niveau région</u></b>	
	Volume et qualité pour la classe 1 AOC par cépage.....	4.1
	Volume et qualité pour la classe 1 Grand cru par cépage.....	4.2
	Volume et qualité pour la classe 1 Premier grand cru (PGC) par cépage.....	4.3
	Volume et qualité pour la classe 2 par cépage.....	4.4
	Volume et qualité pour la classe 3 par cépage.....	4.5
	Volume pour les classes 1 et 2 par cépage.....	4.6
	Volume pour la classe 3, le jus de raisin et le moût de classe 1 par cépage.....	4.7
<b>5.</b>	<b><u>Informations au niveau commune</u></b>	
	Volume et qualité pour la classe 1 AOC par commune et par cépage.....	5.1
	Volume et qualité pour la classe 1 Grand cru par commune et par cépage.....	5.2
	Volume et qualité pour la classe 1 Premier grand cru (PGC) par commune et par cépage.....	5.3
	Volume et qualité pour la classe 2 par commune et par cépage.....	5.4
	Volume et qualité pour la classe 3 par commune et par cépage.....	5.5
	Volume pour les classes 1 et 2 par commune et par cépage.....	5.6
	Volume pour la classe 3, le jus de raisin et le moût de classe 1 par commune et par cépage.....	5.7
	Volume et qualité pour la classe 1 AOC par cépage et par commune.....	5.8
	Volume et qualité pour la classe 1 Grand cru par cépage et par commune.....	5.9
	Volume et qualité pour la classe 1 Premier grand cru (PGC) par cépage et par commune.....	5.10
	Volume et qualité pour la classe 2 par cépage et par commune.....	5.11
	Volume et qualité pour la classe 3 par cépage et par commune.....	5.12
	Volume pour les classes 1 et 2 par cépage et par commune.....	5.13
	Volume pour la classe 3, le jus de raisin et le moût de classe 1 par cépage et par commune.....	5.14

***Reproductions et citations autorisées avec mention de la source***

Elaboré à partir des applications informatiques de la DGAV  
gérées par la Direction des systèmes d'information  
DSI  
Av. Longemalle 1, CH -1020 Renens

## L'année viticole 2018 – Un millésime conditionné par un été chaud et sec

---

L'année 2018 a été marquée par un printemps nettement plus chaud que la norme mais bien arrosé et un été particulièrement chaud et sec de juillet à octobre.

La vigne a débourré à mi-avril par un printemps aux notes estivales. L'été le plus chaud après 2003 et particulièrement sec dans sa deuxième partie a permis une maturité précoce et exceptionnelle des raisins dans toutes les régions. Après un débourrement relativement tardif, les températures élevées ont conditionné la vigne qui s'est développée rapidement tout au long de l'été avec des stress hydriques localement sévères. Les populations de la mouche du cerisier (*Drosophila suzukii*) sont restées basses avec une absence de dégâts. Le bilan des vendanges est très positif avec des rendements proches des quotas et des raisins de qualité exceptionnelle aux sondages record.

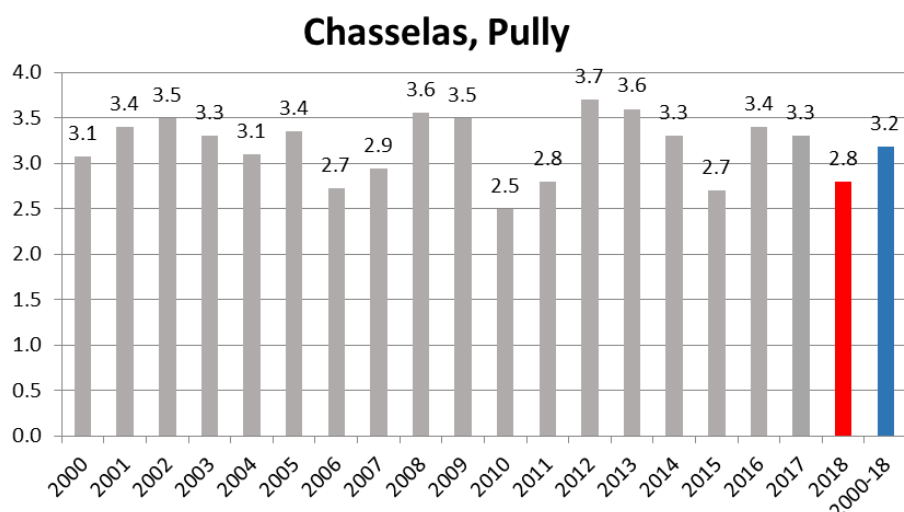
### COMPORTEMENT DE LA VIGNE

A Pully, la vigne a débourré au début avril avec six jours de retard sur la norme (1925-2018) et s'est ensuite développée rapidement dans des conditions chaudes et sèches, surtout de juillet à septembre. L'important nombre d'inflorescences laissait présager une abondante récolte qui s'est confirmée par la suite. La floraison s'est déroulée à partir de début juin sur une période de huit jours par des conditions chaudes et mouillées qui ont localement provoqué du millerandage et de la coulure (fig. 1). L'induction florale était très bonne et la sortie de grappes abondante, ce qui a largement nivelé l'effet des mauvaises nouaisons. La coulure peut être en partie due à des applications de cuivre au moment de la floraison. Par temps frais et humide, le cuivre peut provoquer de la coulure sur certains cépages en fonction de la dose appliquée. Ce paramètre explique la raison de n'envisager son usage que pour les traitements postfloraux, dans la mesure où d'autres matières actives peuvent être engagées avant la floraison.



**Figure 1.** Important millerandage observé localement dans certaines situations du bassin lémanique.

Les conditions caniculaires et sèches de l'été 2018 ont mené à des stress hydriques modérés à forts selon les terroirs. Les grappes de Chasselas étaient généralement généreuses du fait que la nouaison et le développement initial des baies se sont déroulés dans une période chaude et humide. Le poids des baies, de l'ordre de 2.8 g à Pully (fig. 2) a été étonnamment élevé compte tenu de la sécheresse estivale. Cette valeur est de 0.4 g inférieure à la moyenne des 18 dernières années (2000-2018). Le 20 septembre, la teneur en sucre du Chasselas a atteint 87.3°Oe, soit 17.3°Oe de plus que le sondage moyen à long terme (tabl. 1). De telles teneurs en sucre n'avaient encore jamais été atteintes depuis 1933 au domaine du Caudoz à Pully, où les sondages supérieurs à 85°Oe remontent à 2015, 1945 et 1947 (tabl. 2) également des millésimes aux étés très chauds et secs.



**Figure 2.** Poids moyen des baies de Chasselas à Pully de 2000 à 2018 comparées à la moyenne des années (2000-18).

**Tableau 1.** Dates des principaux stades phénologiques à Pully en 2018 et sondages moyens du Chasselas le 20 septembre, comparés aux données moyennes des observations à long terme (depuis 1925 pour la phénologie et 1933 pour les sondages le 20 septembre).

Stades de développement Pully	2018	Moyenne 1925-2018	Différence
 <b>Pointe verte (09)</b>	<b>19 avril</b>	13 avril	-6 jours
 <b>Début floraison (61)</b>	<b>4 juin</b>	15 juin	+11 jours
 <b>Fin floraison (67-69)</b>	<b>12 juin</b>	28 juin	+16 jours
 <b>Début véraison (81)</b>	<b>23 juillet</b>	13 août	+21 jours
 <b>Vendanges (89)</b>	<b>17 septembre</b>	8 octobre	+21 jours
<b>Sondage moyen 20 septembre</b>	<b>87.3°Oe</b>	70°Oe	+17.3°Oe

**Tableau 2.** Domaine du Caudoz à Pully, millésimes où les sondages du Chasselas étaient >79°Oechsle pour la période 1933 à 2018.

Millésimes	Sondage le 20 septembre (°Oe)
1934	83
1945	85
1947	85
1952	82
1959	83
1976	79.5
2003	83.1
2015	85.7
2017	79.9
2018	87.3

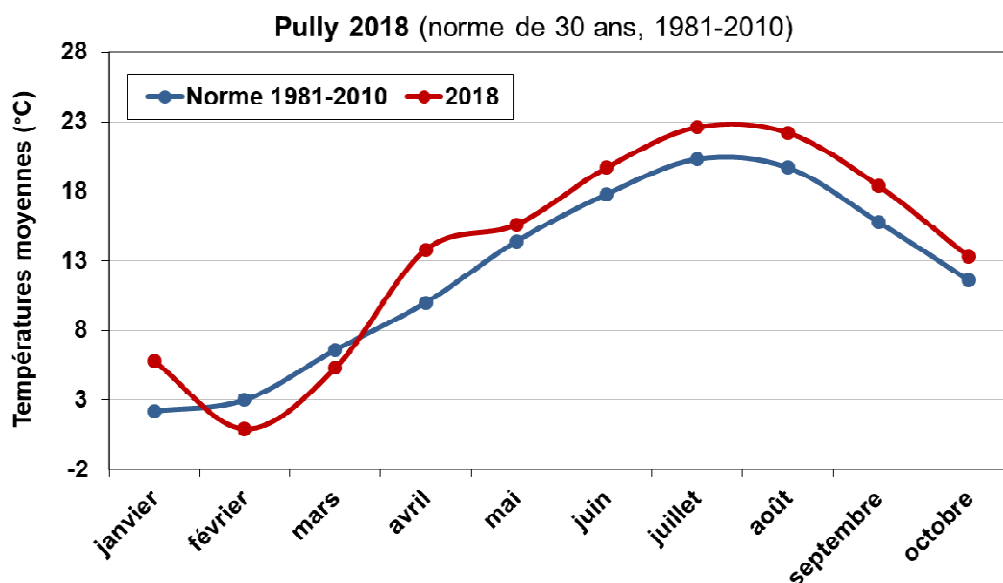
Plusieurs épisodes de grêle ont sévi dans le canton avant la floraison et très localement plus tard, sans conséquences majeures.

Les vendanges se sont déroulées dans des conditions optimales à partir du 10 septembre quelques fois dans la précipitation devant la flambée des sondages des Pinot noir et des Gamay suivis de très près par le Chasselas.

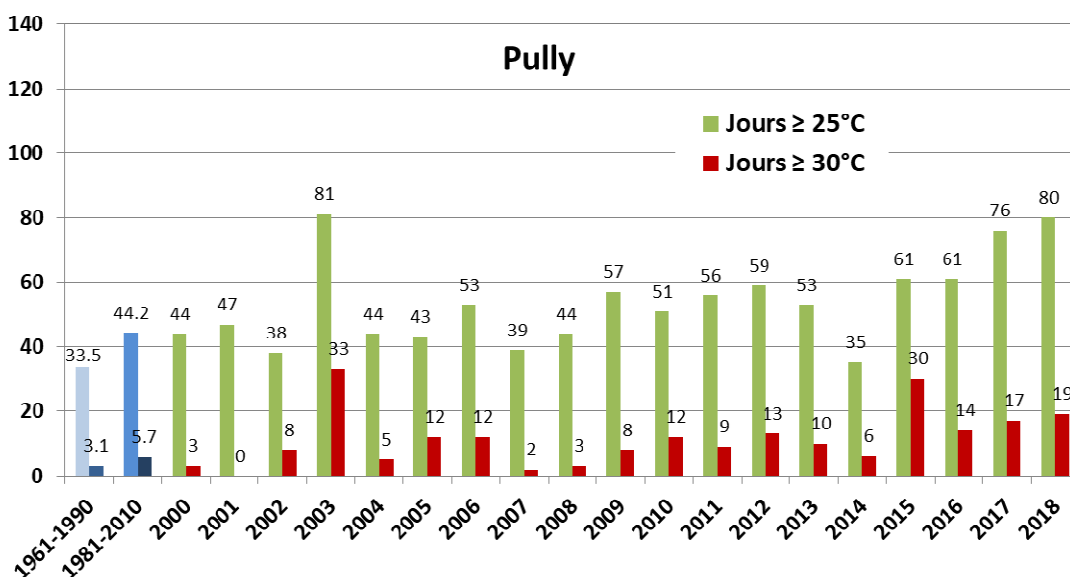
## DONNEES CLIMATIQUES

### Températures

L'hiver 2017-18 se caractérise par des températures dans la norme en fin d'année 2017 qui se sont prolongées en février et mars 2018 après un mois de janvier 3.6°C plus chaud que la norme. Le mois d'avril a également été de 3.8°C plus chaud, avec des maxima de températures de 24°C à 26.4°C à Pully du 18 au 22 du mois. D'avril à septembre, tous les mois ont été plus chauds que les valeurs de références (fig 3). L'été 2018 est le plus chaud après 2003 à l'échelle de toute la Suisse. Le cumul des jours estivaux (température max ≥ 25°C) est pratiquement identique à 2003 dans le bassin lémanique (fig. 4). Le nombre de jours tropicaux (température max ≥ 30°C) enregistrés à Pully est inférieur (19) à 2003 (33).



**Figure 3.** Températures moyennes mensuelles de janvier à fin octobre 2018 à Pully comparées à la norme de 30 ans (1981-2010)

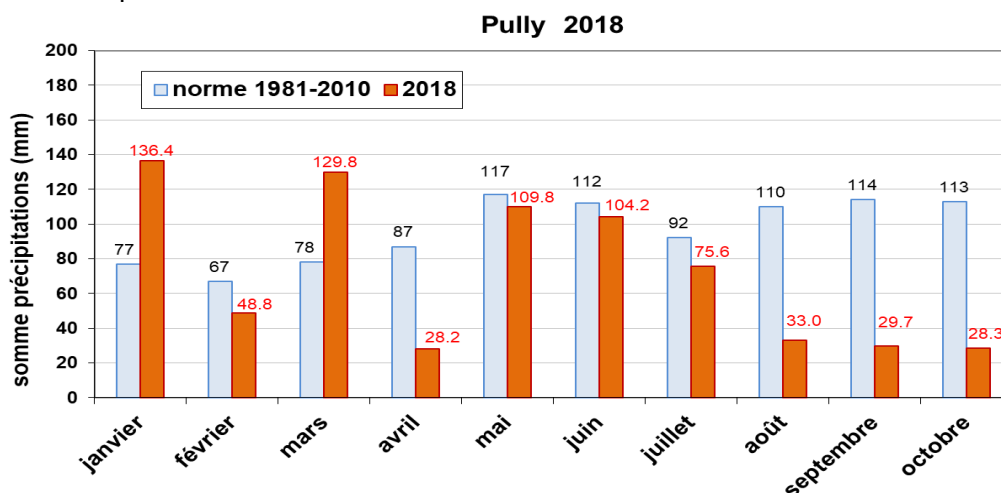


**Figure 4.** Nombre de jours estivaux (T. max. ≥ 25°C) et tropicaux (T. max. ≥ 30°C) de 2000 à 2018 à Pully, comparé aux moyennes de 30 ans (1961-1990 et 1981-2010).

### Précipitations

Après un hiver riche en précipitations de novembre à janvier, dans le bassin lémanique le mois de février était de 18.2 mm moins arrosé que la norme, alors que le mois de mars a été mouillé avec 166% de la norme, suivi d'un mois d'avril particulièrement sec (32.4% de la norme) où les pluies se sont réparties sur sept jours. Les mois de mai (93.8%), juin (93.1%) et juillet (82.2%) ont été régulièrement arrosés (fig. 5), permettant en combinaison aux températures élevées un développement rapide de la vigne. En été, des conditions caniculaires se sont installées pratiquement en l'absence d'orage ou alors très localisé et de faible intensité. Les mois d'août et de septembre ont été particulièrement chauds et secs, favorisant la maturation des raisins et des vendanges précoces.

La somme des précipitations de janvier jusqu'à la fin du mois de septembre avec un déficit de pluie de 158.5 mm à Pully par rapport à la norme de 30 ans relève le caractère sec du millésime, proche à cet égard de 2017 (132.4 mm). Si l'on prend en considération les précipitations des mois de novembre et décembre des années précédentes, ce déficit s'accroît pour 2017 à 172.6 mm, alors qu'il se réduit à 75.7 mm en 2018, expliquant le bon comportement de la vigne dans des sols généralement bien pourvus en eau avant l'arrivée de la sécheresse de mois d'août à octobre.



**Figure 5.** Somme des précipitations mensuelles à Pully du 1<sup>er</sup> janvier au 31 octobre 2018 comparée à la moyenne de 30 ans (1981-2010).

## MALADIES FONGIQUES ET RAVAGEURS

Le **mildiou** s'est montré discret avec un début d'épidémie particulièrement lent en relation avec les conditions chaudes et sèches du mois d'avril qui ont très nettement freiné le développement des œufs d'hiver au sol. Ils ont atteint leur maturité (germination en 24 heures) à partir du premier mai à Changins. La somme des températures journalières supérieures à 8°C cumulée à partir du premier janvier correspond généralement à la maturité des œufs d'hiver lorsqu'elle atteint le seuil de 160 degrés-jours, soit en 2018, le 28 avril à Changins (VD), le 23 avril à Yverne (VD) et le 27 avril à Pully (VD) au stade phénologique de une à deux feuilles étalées (BBCH 11-12). Les suivis de longues dates montrent que des conditions printanières chaudes et sèches retardent la maturité des œufs d'hiver. Les premières infections ont été indiquées par Agrometeo ([www.agrometeo.ch](http://www.agrometeo.ch)) le 9 mai à Changins et à Pully au stade de développement 6 feuilles étalées, boutons floraux séparés (BBCH 55-57).

Les premières taches d'huile ont été observées à la fin de la floraison, le 7 juin à Changins, issues de la période d'infection du 28 mai au 1<sup>er</sup> juin. Globalement le mildiou est resté très discret dans l'ensemble des vignobles avec quelques symptômes foliaires de faible intensité observés dans le courant du mois de juin. Le mildiou a toutefois laissé quelques surprises en fonction des intervalles de traitements, du choix des produits et des conditions météorologiques locales. Durant la première quinzaine de juin, une importante vague d'infections répétées a permis localement au mildiou de s'installer d'abord discrètement dans les jeunes grappes particulièrement sensibles (Fig. 6), pour ensuite se développer sur le feuillage (Fig. 7) au début juillet après une longue période de latence, en absence de précipitation, mais par des températures particulièrement élevées. Dans ces conditions, le développement du mildiou jusqu'à la sporulation des taches d'huile est conditionné par l'évapotranspiration des feuilles, très intense par fortes températures et développement végétatif important de la plante. Dans les situations où le mildiou a pu s'installer, les quelques précipitations du début août ont induit une très forte expression de la maladie (Fig. 7).



**Figure 6.** Infection des jeunes grappes par le mildiou suite aux contaminations du début juin.



**Figure 7.** Importantes contaminations de mildiou au début juillet après une longue période de latence sans précipitation, conditionnées par de très fortes évapotranspirations en lien avec la canicule qui se sont intensifiées au mois d'août.

L'**oïdium** s'est installé lentement dans le courant du mois de juin, mais même dans les secteurs du vignoble réputés sensibles, la maladie est restée discrète durant tout l'été. Les informations diffusées par [www.agrometeo.ch](http://www.agrometeo.ch) ont été comme en 2017 en adéquation avec la situation sur le terrain, renforçant l'importance de cet outil d'aide à la décision pour la gestion de la lutte contre les deux principales maladies de la vigne.

De manière générale, la lutte contre ces deux principales maladies de la vigne a requis, comme en 2017, un nombre de traitements inférieur à ceux de la campagne 2016. Les modèles de prévisions sur [www.agrometeo.ch](http://www.agrometeo.ch) sont devenus des outils d'aide à la décision indispensables à l'optimisation des traitements phytosanitaires que les viticulteurs intègrent dans leur décision dans le respect des objectifs du « Plan d'Action Nationale pour la réduction des risques dans l'usage des produits phytosanitaires ». Le bilan phytosanitaire s'améliore encore en adaptant les doses aux surfaces foliaires et en calibrant précisément les pulvérisateurs. Des modules spécifiques sont gratuitement à la disposition des exploitants dans le même site [www.agrometeo.ch](http://www.agrometeo.ch), également disponible sur les téléphones portables.

La **pourriture grise** a été largement absente des vignobles en 2018 et la grande majorité des viticulteurs ont ainsi pu se passer des traitements spécifiques à la fermeture des grappes.

La **drosophile du cerisier (*Drosophila suzukii*)**, dévastatrice en 2014, discrète en 2015, 2016 et 2017, n'a pas causé de problème à la viticulture cette année. Au cours du printemps chaud et de l'été caniculaire et sec, les populations de la drosophile du cerisier ne se sont pas développées et n'ont pas causé de dégâts notoires. La campagne de surveillance des vignobles a parfaitement été organisée dans toutes les régions permettant d'éviter l'application de traitements inutiles.

Le vol d'**eudémis** a débuté le 15 avril et comme ces dernières années, la première génération a été très discrète, conditionnant de très faibles populations en deuxième génération.

Aucun adulte de **cochylis** n'a été piégé cette année, confirmant que les populations ont atteint un niveau insignifiant en relation avec des décennies de lutte par confusion sexuelle.

La **flavescence dorée** apparue pour la première fois en 2015 au Nord des Alpes plus précisément dans le canton de Vaud à la Tour-de-Peilz et à Blonay a connu un nouveau foyer infectieux cette année à Chardonne. La campagne d'éradication dans la zone focale menée depuis 2015, la surveillance systématique du vignoble vaudois, ainsi que les mesures de lutte contre la cicadelle vectrice *Scaphoideus titanus* dans le périmètre défini ont porté leurs fruits. Les suivis des populations montrent que la lutte insecticide est efficace et réduit massivement les populations. En 2018, avec le nouveau périmètre de lutte de Chardonne, la surface en lutte obligatoire contre la cicadelle vectrice couvre une surface de 515 ha. La surveillance systématique du territoire faisant appel aux viticulteurs reste primordiale pour freiner la diffusion de la maladie hors des zones focales, tout comme la certification du matériel de multiplication, même dans les secteurs où la maladie est absente. Les symptômes strictement identiques à ceux du bois noir rendent la surveillance des vignobles particulièrement difficile et requièrent une vigilance particulière, dans les zones où la cicadelle vectrice est présente. L'extension de la flavescence dorée se limite actuellement au Tessin et à Lavaux. La cicadelle vectrice est actuellement présente dans tout le Bassin lémanique. Une légère extension a pu être observée dans le canton jusqu'aux communes de La Sarraz et d'Eclépens.

## CONSIDERATIONS OENOLOGIQUES

En 2018 la majorité des lots de raisins ont présenté des taux de sucre très élevés, parfois au-delà de 100°Oe, correspondant pratiquement aux conditions du Sud de la France. Les raisins récoltés à des températures élevées présentaient un risque de fermentation avant le débordage, avec de possibles conséquences négatives sur la finesse des vins. Sans surprise les indices de formol des moûts étaient très bas en 2018 et ont pu ralentir les cinétiques de fermentation.

Olivier Viret, Direction générale de l'agriculture et de la viticulture VD (DGAV)



## La récolte vaudoise vue sous son aspect quantitatif

La récolte vaudoise atteint en chiffres arrondis :

	<b>29.72</b>	<b>millions de litres de vin clair</b>	(26.70 en 2017)
dont	21.26	millions de litres de blancs	(19.53 en 2017)
et	8.46	millions de litres de rouges	(7.17 en 2017)

Le moût de classe 1 est compris dans ces chiffres avec le facteur de correction suivant : 100 l. de moût donnent 95 l. de vin clair.

Les données figurant dans les documents ci-après détaillent ces résultats globaux.

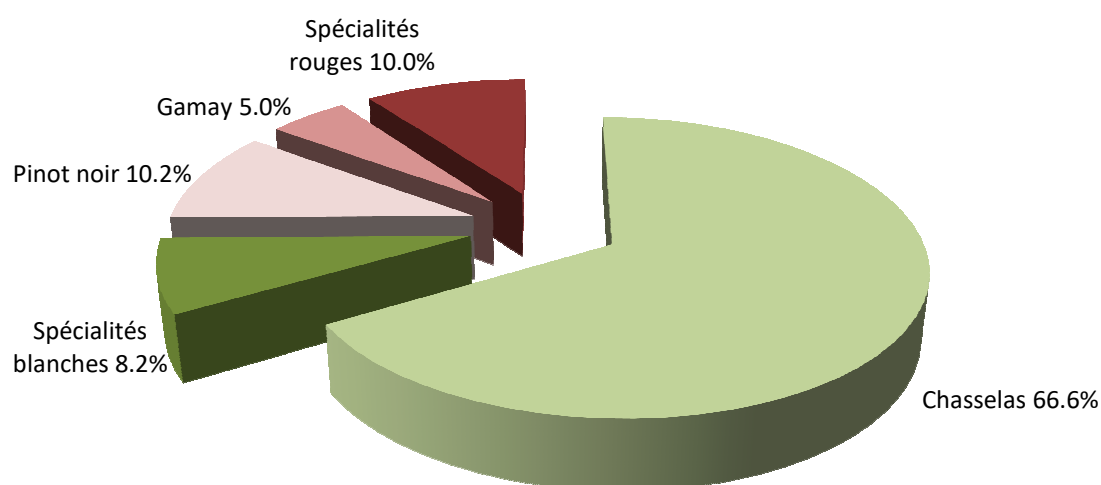
La production cantonale moyenne à l'unité de surface s'élève ainsi à :

- 0,86 l./m<sup>2</sup> pour les cépages blancs (0,79 l./m<sup>2</sup> en 2017)
- 0,65 l./m<sup>2</sup> pour les cépages rouges (0,55 l./m<sup>2</sup> en 2017)

La récolte 2018 de classe 1 (Premier grand cru, Grand cru, AOC et moût de classe 1) est de 29.20 millions de litres de vin clair.

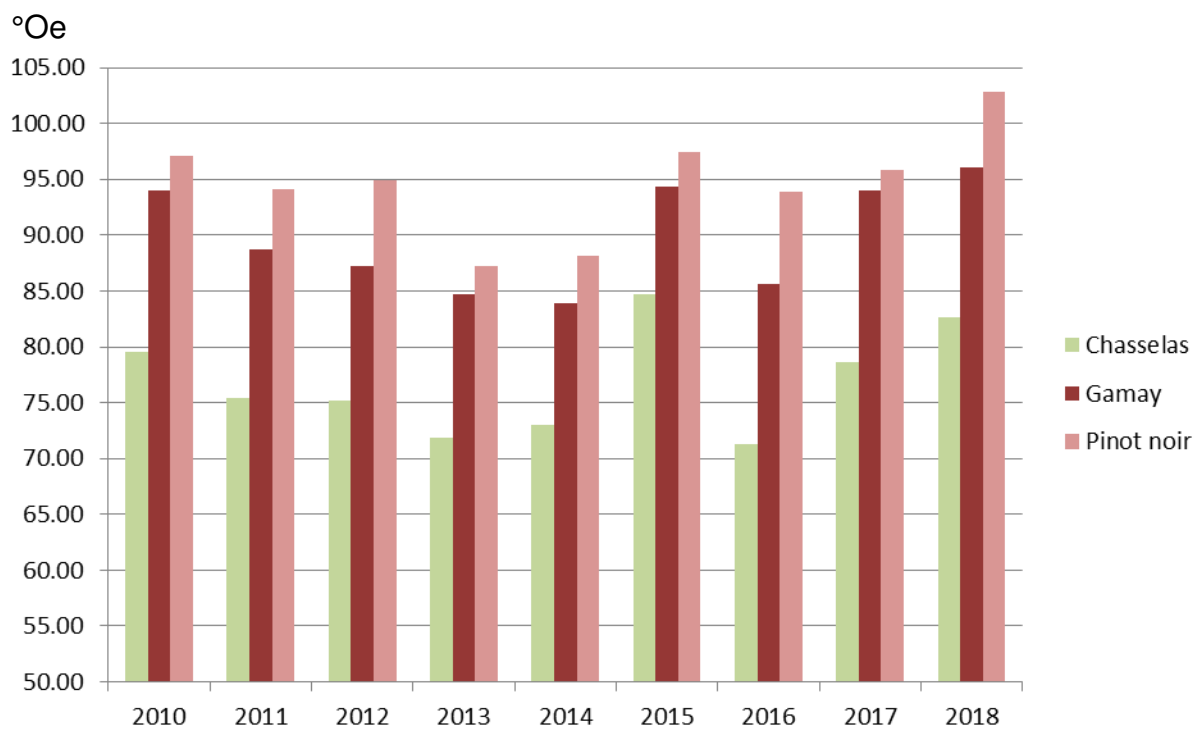
Remarque : toutes les données relatives aux volumes de vendanges sont exprimées en litres de vin clair – et non en litres de moût – dans les documents statistiques qui suivent.

### Répartition des volumes pour les principaux cépages (classes 1, 2 et 3)



## La récolte vaudoise vue sous son aspect qualitatif

Moyennes cantonales des degrés Oechsle pour les principaux cépages.



### 3.1 - Volume et qualité pour la classe 1 AOC, par cépage pour tout le canton

Cépage	Litres	Pourcent	°Oechsle	%Brix
Aligoté	4'227	0.080 %	92.07	22.03
Altesse	14'366	0.273 %	99.11	23.58
Ancellotta	1'604	0.030 %	113.13	26.61
Arvine (petite)	112	0.002 %	95.00	22.68
Ass. cép. blancs admis AOC	5'845	0.111 %	95.00	22.68
Ass. cép. rouges admis AOC	43'717	0.830 %	99.22	23.59
Auxerrois	2'445	0.046 %	99.77	23.72
Cabernet Dorsa	1'997	0.038 %	110.00	25.94
Cabernet Jura (Vully)	2'505	0.048 %	98.10	23.35
Cabernet Sauvignon	3'698	0.070 %	100.35	23.85
Cabernet franc	18'527	0.352 %	106.94	25.27
Carminoir	1'157	0.022 %	101.37	24.07
Chardonnay	54'837	1.041 %	96.00	22.89
Charmont	6'714	0.128 %	87.25	20.96
Chasselas	3'158'219	59.983 %	82.22	19.83
Chenin blanc	10'150	0.193 %	103.17	24.45
Dakapo	2'950	0.056 %	91.38	21.85
Diolinoir	15'422	0.293 %	102.18	24.24
Divico	9'116	0.173 %	105.78	25.03
Doral	11'680	0.222 %	93.21	22.27
Dornfelder	2'391	0.045 %	90.23	21.61
Dunkelfelder	4'982	0.095 %	82.86	19.97
Galotta	25'933	0.493 %	104.15	24.67
Gamaret	171'072	3.249 %	103.30	24.49
Gamay	441'598	8.387 %	96.55	23.01
Garanoir	139'868	2.656 %	97.71	23.27
Gewürztraminer	12'615	0.240 %	103.43	24.51
Johanniter	526	0.010 %	92.17	22.02
Kerner	3'669	0.070 %	103.09	24.44
Malbec	6'921	0.131 %	104.10	24.66
Mara	25'259	0.480 %	100.84	23.95
Marsanne blanche/Hermitage	771	0.015 %	107.43	25.39
Merlot	71'584	1.360 %	105.24	24.91
Mondeuse	6'750	0.128 %	86.74	20.83
Muscat / Muscat Ottonel	3'173	0.060 %	90.57	21.69
Müller Thurgau	6'443	0.122 %	84.88	20.42
Nerolo	240	0.005 %	109.00	25.73
Pinot blanc	30'020	0.570 %	99.56	23.67
Pinot gris / Malvoisie	59'897	1.138 %	101.73	24.14
Pinot noir	777'177	14.761 %	101.26	24.05
Plant Robert	13'862	0.263 %	102.53	24.32
Regent	1'824	0.035 %	97.61	23.25
Riesling	6'013	0.114 %	85.31	20.53
Saint-Laurent	200	0.004 %	92.00	22.01
Sauvignon blanc	25'952	0.493 %	98.38	23.42
Sauvignon gris	110	0.002 %	118.00	27.65
Savagnin blanc	2'651	0.050 %	114.86	26.98
Seyval blanc	256	0.005 %	115.00	27.02
Solaris	2'415	0.046 %	132.10	30.55
Sylvaner	6'048	0.115 %	96.06	22.90
Syrah	15'096	0.287 %	102.84	24.39
Sémillon	360	0.007 %	100.00	23.77
Trousseau	370	0.007 %	106.00	25.08
Viognier	29'894	0.568 %	104.30	24.71

### 3.1 - Volume et qualité pour la classe 1 AOC, par cépage pour tout le canton (suite)

Total canton	5'265'226	100.000 %	89.33	21.40
--------------	-----------	-----------	-------	-------

### 3.2 - Volume et qualité pour la classe 1 Grand cru, par cépage pour tout le canton

Cépage	Litres	Pourcent	°Oechsle	%Brix
Aligoté	6'240	0.029 %	92.77	22.18
Altesse	7'902	0.037 %	93.25	22.29
Ancellotta	1'486	0.007 %	102.41	24.29
Arvine (petite)	322	0.001 %	97.00	23.12
Ass. cép. blancs admis AOC	8'895	0.041 %	95.23	22.73
Ass. cép. rouges admis AOC	42'694	0.198 %	103.63	24.56
Auxerrois	9'055	0.042 %	104.55	24.75
Cabernet Dorsa	3'895	0.018 %	107.33	25.36
Cabernet Sauvignon	21'948	0.102 %	102.01	24.21
Cabernet franc	63'304	0.294 %	101.37	24.07
Carminoir	2'533	0.012 %	98.41	23.42
Chardonnay	228'221	1.061 %	96.19	22.93
Charmont	38'906	0.181 %	82.60	19.91
Chasselas	14'403'758	66.966 %	82.83	19.97
Chenin blanc	3'774	0.018 %	99.03	23.56
Cornalin	805	0.004 %	94.76	22.62
Dakapo	19'355	0.090 %	91.91	21.99
Diolinoir	53'901	0.251 %	104.62	24.77
Divico	33'437	0.155 %	108.38	25.59
Doral	210'187	0.977 %	93.84	22.42
Dornfelder	11'825	0.055 %	92.65	22.15
Dunkelfelder	11'793	0.055 %	94.39	22.54
Galotta	123'047	0.572 %	104.27	24.70
Gamaret	694'665	3.230 %	103.81	24.60
Gamay	1'821'787	8.470 %	96.16	22.93
Garanoir	625'258	2.907 %	97.88	23.31
Gewürztraminer	51'951	0.242 %	103.52	24.53
Johanniter	2'509	0.012 %	102.17	24.24
Kerner	1'370	0.006 %	108.64	25.64
Malbec	16'060	0.075 %	102.20	24.25
Mara	31'163	0.145 %	106.16	25.11
Marsanne blanche/Hermitage	1'610	0.007 %	102.40	24.29
Maréchal Foch	1'402	0.007 %	96.95	23.10
Merlot	287'036	1.334 %	105.20	24.90
Mondeuse	5'991	0.028 %	85.80	20.63
Muscat / Muscat Ottonel	34'817	0.162 %	90.95	21.78
Müller Thurgau	22'167	0.103 %	86.73	20.83
Nerolo	1'165	0.005 %	93.00	22.23
Pinot blanc	72'680	0.338 %	100.09	23.79
Pinot gris / Malvoisie	192'450	0.895 %	103.44	24.52
Pinot noir	2'072'948	9.638 %	103.46	24.52
Plant Robert	41'404	0.192 %	104.77	24.81
Regent	1'187	0.006 %	99.92	23.76
Riesling	6'213	0.029 %	90.00	21.56
Sauvignon blanc	73'945	0.344 %	99.11	23.57
Sauvignon gris	5'064	0.024 %	108.50	25.59
Savagnin blanc	11'757	0.055 %	99.74	23.71
Servagnin	1'716	0.008 %	103.54	24.54
Solaris	1'653	0.008 %	141.05	32.26
Sylvaner	13'407	0.062 %	96.00	22.90
Syrah	44'827	0.208 %	99.98	23.76
Sémillon	931	0.004 %	99.67	23.70
Viognier	62'570	0.291 %	103.84	24.60

### 3.2 - Volume et qualité pour la classe 1 Grand cru, par cépage pour tout le canton (suite)

Total canton	21'508'987	100.000 %	88.59	21.24
--------------	------------	-----------	-------	-------

### 3.3 - Volume et qualité pour la classe 1 Premier grand cru (PGC), par cépage pour tout le canton

Cépage	Litres	Pourcent	°Oechsle	%Brix
Chasselas	190'641	95.546 %	87.93	21.11
Gamaret	1'440	0.722 %	105.00	24.86
Garanoir	2'700	1.353 %	100.00	23.77
Merlot	4'748	2.380 %	103.67	24.58
Total canton	199'529	100.000 %	88.59	21.25

### 3.4 - Volume et qualité pour la classe 2, par cépage pour tout le canton

Cépage	Litres	Pourcent	°Oechsle	%Brix
Autres cépages blancs	9'078	1.939 %	99.91	23.75
Autres cépages rouges	68'699	14.674 %	99.42	23.64
Chasselas	281'130	60.047 %	76.77	18.60
Diolinoir	230	0.049 %	104.00	24.65
Doral	3'103	0.663 %	81.00	19.56
Dunkelfelder	205	0.044 %	90.00	21.57
Gamaret	1'742	0.372 %	96.51	23.01
Gamay	63'651	13.596 %	89.05	21.35
Garanoir	15'559	3.323 %	91.26	21.85
Mara	2'560	0.547 %	92.00	22.01
Merlot	901	0.192 %	100.53	23.89
Mondeuse	150	0.032 %	85.00	20.45
Pinot noir	18'241	3.896 %	93.90	22.43
Plant Robert	550	0.117 %	100.00	23.77
Saint-Laurent	540	0.115 %	90.00	21.57
Syrah	240	0.051 %	85.00	20.45
Viognier	1'600	0.342 %	102.00	24.21
Total canton	468'179	100.000 %	83.74	20.15



### 3.5 - Volume et qualité pour la classe 3, par cépage pour tout le canton

Cépage	Litres	Pourcent	°Oechslé	%Brix
Chasselas	44'162	96.130 %	78.05	18.89
Gamaret	760	1.654 %	88.17	21.16
Gamay	348	0.758 %	102.24	24.25
Garanoir	520	1.132 %	87.79	21.08
Pinot noir	150	0.327 %	90.00	21.57
Total canton	45'940	100.000 %	78.55	19.00

### 3.6 - Volume pour les classes 1, 2, 3, le jus de raisin et le moût de classe 1, par cépage pour tout le canton

Cépage	Cl. 1 AOC	Cl. 1 GC	Cl. 1 PGC	Classe 2	Classe 3	Jus raisin	Cl. 1 Moût	Total
Aligoté	4'227	6'240	0	0	0	0	250	10'717
Altesse	14'366	7'902	0	0	0	0	0	22'268
Amigne	0	0	0	0	0	0	225	225
Ancellotta	1'604	1'486	0	0	0	0	0	3'090
Arvine (petite)	112	322	0	0	0	0	0	434
Ass. cép. blancs admis AOC	5'845	8'895	0	0	0	0	0	14'740
Ass. cép. rouges admis AOC	43'717	42'694	0	0	0	0	0	86'411
Autres cépages blancs	0	0	0	9'078	0	0	0	9'078
Autres cépages rouges	0	0	0	68'699	0	0	0	68'699
Auxerrois	2'445	9'055	0	0	0	0	741	12'241
Cabernet Dorsa	1'997	3'895	0	0	0	0	0	5'892
Cabernet Jura (Vully)	2'505	0	0	0	0	0	0	2'505
Cabernet Sauvignon	3'698	21'948	0	0	0	0	2'159	27'805
Cabernet franc	18'527	63'304	0	0	0	0	5'249	87'079
Carminoir	1'157	2'533	0	0	0	0	60	3'750
Chardonnay	54'837	228'221	0	0	0	0	21'311	304'368
Charmont	6'714	38'906	0	0	0	0	4'733	50'354
Chasselas	3'158'219	14'403'758	190'641	281'130	44'162	6'022	1'803'636	19'887'567
Chenin blanc	10'150	3'774	0	0	0	0	63	13'987
Cornalin	0	805	0	0	0	0	0	805
Dakapo	2'950	19'355	0	0	0	0	2'543	24'848
Diolinoir	15'422	53'901	0	230	0	0	3'147	72'700
Divico	9'116	33'437	0	0	0	0	408	42'961
Doral	11'680	210'187	0	3'103	0	0	8'561	233'530
Dornfelder	2'391	11'825	0	0	0	0	0	14'216
Dunkelfelder	4'982	11'793	0	205	0	0	990	17'970
Galotta	25'933	123'047	0	0	0	20	4'040	153'041
Gamaret	171'072	694'665	1'440	1'742	760	0	47'836	917'515
Gamay	441'598	1'821'787	0	63'651	348	450	120'749	2'448'583
Garanoir	139'868	625'258	2'700	15'559	520	0	38'872	822'777
Gewürztraminer	12'615	51'951	0	0	0	0	6'722	71'288
Humagne rouge	0	0	0	0	0	0	1'347	1'347
Johanniter	526	2'509	0	0	0	0	4'987	8'022
Kerner	3'669	1'370	0	0	0	0	2'333	7'372
Malbec	6'921	16'060	0	0	0	0	720	23'701
Mara	25'259	31'163	0	2'560	0	0	1'403	60'385
Marsanne blanche/Hermitage	771	1'610	0	0	0	0	0	2'381
Maréchal Foch	0	1'402	0	0	0	0	0	1'402
Merlot	71'584	287'036	4'748	901	0	0	27'060	391'329
Mondeuse	6'750	5'991	0	150	0	0	1'903	14'794
Muscat / Muscat Ottonel	3'173	34'817	0	0	0	0	2'689	40'679
Müller Thurgau	6'443	22'167	0	0	0	300	4'036	32'947
Nerolo	240	1'165	0	0	0	0	0	1'405
Pinot blanc	30'020	72'680	0	0	0	0	7'155	109'855
Pinot gris / Malvoisie	59'897	192'450	0	0	0	100	11'146	263'593
Pinot noir	777'177	2'072'948	0	18'241	150	0	177'325	3'045'841
Plant Robert	13'862	41'404	0	550	0	0	6'816	62'632
Regent	1'824	1'187	0	0	0	0	1'978	4'989
Riesling	6'013	6'213	0	0	0	0	600	12'826
Saint-Laurent	200	0	0	540	0	0	0	740
Sauvignon blanc	25'952	73'945	0	0	0	0	6'097	105'994
Sauvignon gris	110	5'064	0	0	0	0	3'348	8'522
Savagnin blanc	2'651	11'757	0	0	0	0	1'825	16'233
Servagnin	0	1'716	0	0	0	0	0	1'716

### 3.6 - Volume pour les classes 1, 2, 3, le jus de raisin et le moût de classe 1, par cépage pour tout le canton (suite)

Cépage	Cl. 1 AOC	Cl. 1 GC	Cl. 1 PGC	Classe 2	Classe 3	Jus raisin	Cl. 1 Moût	Total
Seyval blanc	256	0	0	0	0	0	0	256
Solaris	2'415	1'653	0	0	0	0	176	4'244
Sylvaner	6'048	13'407	0	0	0	0	1'115	20'570
Syrah	15'096	44'827	0	240	0	0	3'565	63'728
Sémillon	360	931	0	0	0	0	264	1'555
Trousseau	370	0	0	0	0	0	0	370
Viognier	29'894	62'570	0	1'600	0	0	6'593	100'657
<b>Total canton</b>	<b>5'265'226</b>	<b>21'508'987</b>	<b>199'529</b>	<b>468'179</b>	<b>45'940</b>	<b>6'892</b>	<b>2'346'776</b>	<b>29'841'529</b>

### 3.7 - Volume et qualité pour la classe 1 AOC, par groupe de cépages pour tout le canton

Groupe de cépage	Litres	Pourcent	°Oechslé	%Brix
Chasselas	3'158'219	59.983 %	82.22	19.83
Pinot noir + Gamay	1'218'774	23.148 %	99.55	23.67
Spécialités blanches	301'189	5.720 %	98.96	23.53
Spécialités rouges	587'045	11.149 %	101.45	24.08
Total canton	5'265'226	100.000 %	89.33	21.40

### 3.8 - Volume et qualité pour la classe 1 Grand cru, par groupe de cépages pour tout le canton

Groupe de cépage	Litres	Pourcent	°Oechsle	%Brix
Chasselas	14'403'758	66.966 %	82.83	19.97
Pinot noir + Gamay	3'894'735	18.107 %	100.04	23.78
Spécialités blanches	1'068'596	4.968 %	97.65	23.25
Spécialités rouges	2'141'897	9.958 %	101.96	24.20
Total canton	21'508'987	100.000 %	88.59	21.24

### 3.9 - Volume et qualité pour la classe 1 Premier grand cru (PGC), par groupe de cépages pour tout le canton

Groupe de cépage	Litres	Pourcent	°Oechslé	%Brix
Chasselas	190'641	95.546 %	87.93	21.11
Spécialités rouges	8'888	4.454 %	102.77	24.38
Total canton	199'529	100.000 %	88.59	21.25

### 3.10 - Volume et qualité pour la classe 2, par groupe de cépages pour tout le canton

Groupe de cépage	Litres	Pourcent	°Oechsle	%Brix
Chasselas	281'130	60.047 %	76.77	18.60
Pinot noir + Gamay	81'892	17.492 %	90.13	21.59
Spécialités blanches	13'781	2.944 %	95.89	22.86
Spécialités rouges	91'376	19.517 %	97.66	23.25
Total canton	468'179	100.000 %	83.74	20.15

### 3.11 - Volume et qualité pour la classe 3, par groupe de cépages pour tout le canton

Groupe de cépage	Litres	Pourcent	°Oechsle	%Brix
Chasselas	44'162	96.130 %	78.05	18.89
Pinot noir + Gamay	498	1.084 %	98.55	23.45
Spécialités rouges	1'280	2.786 %	88.02	21.13
Total canton	45'940	100.000 %	78.55	19.00



### 3.12 - Volume pour les classes 1, 2, 3, le jus de raisin et le moût de classe 1, par groupe de cépages pour tout le canton

Groupe de cépage	Cl. 1 AOC	Cl. 1 GC	Cl. 1 PGC	Classe 2	Classe 3	Jus raisin	Cl. 1 Moût	Total
Chasselas	3'158'219	14'403'758	190'641	281'130	44'162	6'022	1'803'636	19'887'567
Pinot noir + Gamay	1'218'774	3'894'735	0	81'892	498	450	298'074	5'494'424
Spécialités blanches	301'189	1'068'596	0	13'781	0	400	94'970	1'478'937
Spécialités rouges	587'045	2'141'897	8'888	91'376	1'280	20	150'096	2'980'601
Total canton	5'265'226	21'508'987	199'529	468'179	45'940	6'892	2'346'776	29'841'529

### 3.13 - Volume et qualité pour la classe 1 AOC, par lieu de production et par cépage pour tout le canton

Lieu de production	Cépage	Litres	Pourcent	°Oechsle	%Brix
Aigle	Cabernet franc	504	0.145 %	115.00	27.02
	Chardonnay	702	0.201 %	87.23	20.95
	Chasselas	282'596	81.081 %	79.63	19.24
	Diolinoir	113	0.032 %	90.00	21.57
	Doral	907	0.260 %	85.00	20.45
	Gamaret	7'246	2.079 %	99.77	23.72
	Gamay	2'774	0.796 %	90.56	21.69
	Merlot	1'914	0.549 %	104.98	24.86
	Pinot gris / Malvoisie	3'073	0.882 %	96.29	22.96
	Pinot noir	44'543	12.780 %	98.60	23.47
	Sauvignon blanc	1'115	0.320 %	102.30	24.28
	Syrah	289	0.083 %	103.00	24.43
	Viognier	2'761	0.792 %	103.59	24.56
		Total lieu de production	348'537	6.620 %	83.21
Aubonne	Chardonnay	200	0.175 %	100.00	23.77
	Chasselas	91'887	80.320 %	79.86	19.30
	Gamaret	1'823	1.594 %	108.92	25.70
	Gamay	1'737	1.518 %	94.00	22.46
	Garanoir	1'220	1.066 %	100.00	23.77
	Gewürztraminer	440	0.385 %	98.00	23.34
	Malbec	2'400	2.098 %	110.00	25.94
	Merlot	346	0.302 %	105.00	24.86
	Pinot gris / Malvoisie	440	0.385 %	92.00	22.01
	Pinot noir	11'698	10.225 %	99.12	23.58
	Savagnin blanc	1'850	1.617 %	118.00	27.65
	Sémillon	360	0.315 %	100.00	23.77
		Total lieu de production	114'401	2.173 %	84.26
Begnins	Ancellotta	1'224	0.506 %	111.00	26.16
	Cabernet franc	2'396	0.990 %	100.27	23.83
	Carminoir	600	0.248 %	101.00	23.99
	Chardonnay	2'922	1.207 %	100.01	23.78
	Chasselas	102'208	42.217 %	79.38	19.19
	Dakapo	1'584	0.654 %	103.00	24.43
	Diolinoir	3'080	1.272 %	102.91	24.41
	Divico	944	0.390 %	106.02	25.08
	Doral	650	0.268 %	100.00	23.77
	Galotta	610	0.252 %	97.00	23.12
	Gamaret	10'828	4.472 %	103.85	24.61
	Gamay	51'894	21.435 %	93.57	22.36
	Garanoir	8'258	3.411 %	101.21	24.04
	Merlot	5'345	2.208 %	105.24	24.91
	Pinot blanc	900	0.372 %	103.00	24.43
	Pinot gris / Malvoisie	8'323	3.438 %	105.84	25.04
	Pinot noir	35'758	14.770 %	104.80	24.82
	Sauvignon blanc	3'858	1.594 %	99.28	23.62
	Syrah	720	0.297 %	103.00	24.43
	Total lieu de production	242'102	4.598 %	91.30	21.83
Bex	Ass. cép. rouges admis AOC	1'026	0.893 %	96.22	22.95
	Cabernet franc	469	0.408 %	82.00	19.78
	Chardonnay	374	0.325 %	92.66	22.16

### 3.13 - Volume et qualité pour la classe 1 AOC, par lieu de production et par cépage pour tout le canton (suite)

Lieu de production	Cépage	Litres	Pourcent	°Oechsle	%Brix
	Chasselas	8'156	7.098 %	75.68	18.35
	Dakapo	706	0.614 %	72.00	17.51
	Galotta	3'670	3.194 %	99.16	23.59
	Gamaret	5'728	4.986 %	100.55	23.90
	Gamay	23'406	20.371 %	91.77	21.96
	Garanoir	16'245	14.139 %	97.28	23.18
	Merlot	3'278	2.853 %	100.23	23.82
	Pinot blanc	212	0.185 %	99.00	23.56
	Pinot gris / Malvoisie	877	0.763 %	96.71	23.05
	Pinot noir	50'753	44.171 %	101.24	24.05
	<b>Total lieu de production</b>	<b>114'900</b>	<b>2.182 %</b>	<b>96.44</b>	<b>22.98</b>
Bonvillars	Cabernet franc	750	0.399 %	95.00	22.68
	Chardonnay	9'866	5.254 %	92.58	22.14
	Charmont	1'140	0.607 %	87.00	20.90
	Chasselas	62'416	33.236 %	78.55	19.00
	Divico	990	0.527 %	108.00	25.51
	Doral	870	0.463 %	104.00	24.65
	Galotta	1'523	0.811 %	109.60	25.83
	Gamaret	9'830	5.234 %	103.03	24.42
	Gamay	19'214	10.231 %	90.76	21.74
	Garanoir	10'833	5.769 %	93.56	22.35
	Gewürztraminer	360	0.192 %	102.00	24.21
	Mara	1'351	0.719 %	100.00	23.77
	Merlot	2'950	1.571 %	107.46	25.39
	Muscat / Muscat Ottonel	830	0.442 %	93.63	22.37
	Müller Thurgau	1'540	0.820 %	97.00	23.12
	Pinot blanc	9'479	5.048 %	100.85	23.94
	Pinot gris / Malvoisie	2'254	1.200 %	106.87	25.26
	Pinot noir	48'575	25.866 %	96.32	22.97
	Riesling	1'080	0.575 %	88.00	21.13
	Sauvignon blanc	1'185	0.631 %	93.00	22.23
	Solaris	760	0.405 %	162.00	36.70
	<b>Total lieu de production</b>	<b>187'796</b>	<b>3.567 %</b>	<b>90.74</b>	<b>21.71</b>
Bursinel	Auxerrois	925	3.668 %	100.00	23.77
	Chardonnay	650	2.577 %	110.00	25.94
	Chasselas	11'348	44.994 %	91.00	21.79
	Chenin blanc	375	1.487 %	109.00	25.73
	Diolinoir	675	2.676 %	106.00	25.08
	Galotta	1'170	4.639 %	103.99	24.64
	Gamaret	1'653	6.554 %	104.86	24.83
	Gamay	1'850	7.335 %	115.00	27.02
	Garanoir	2'005	7.950 %	104.17	24.68
	Muscat / Muscat Ottonel	170	0.674 %	89.00	21.35
	Pinot noir	2'900	11.498 %	111.00	26.16
	Viognier	1'500	5.947 %	99.00	23.53
	<b>Total lieu de production</b>	<b>25'221</b>	<b>0.479 %</b>	<b>99.57</b>	<b>23.66</b>
Calamin Grand cru	Chasselas	9'100	100.000 %	86.80	20.86
	<b>Total lieu de production</b>	<b>9'100</b>	<b>0.173 %</b>	<b>86.80</b>	<b>20.86</b>
Chardonne	Ass. cép. rouges admis AOC	3'928	3.941 %	102.55	24.32

### 3.13 - Volume et qualité pour la classe 1 AOC, par lieu de production et par cépage pour tout le canton (suite)

Lieu de production	Cépage	Litres	Pourcent	°Oechsle	%Brix
	Cabernet Sauvignon	500	0.502 %	102.00	24.21
	Chasselas	57'103	57.296 %	85.44	20.55
	Diolinoir	670	0.672 %	106.60	25.20
	Divico	250	0.251 %	106.00	25.08
	Doral	450	0.452 %	105.00	24.86
	Dornfelder	100	0.100 %	108.00	25.51
	Dunkelfelder	130	0.130 %	110.00	25.94
	Gamaret	2'835	2.845 %	107.76	25.45
	Gamay	5'460	5.478 %	100.02	23.77
	Garanoir	1'752	1.758 %	104.80	24.81
	Merlot	1'140	1.144 %	109.44	25.82
	Pinot blanc	1'125	1.129 %	102.00	24.21
	Pinot gris / Malvoisie	2'634	2.643 %	116.40	27.31
	Pinot noir	18'053	18.114 %	102.40	24.29
	Plant Robert	600	0.602 %	104.00	24.65
	Sauvignon blanc	350	0.351 %	101.00	23.99
	Solaris	350	0.351 %	130.00	30.18
	Syrah	180	0.181 %	101.00	23.99
	Viognier	2'054	2.061 %	97.57	23.23
	<b>Total lieu de production</b>	<b>99'664</b>	<b>1.893 %</b>	<b>93.26</b>	<b>22.28</b>
Coteau de Vincy	Ass. cép. rouges admis AOC	3'153	3.992 %	98.64	23.47
	Chasselas	55'951	70.838 %	80.65	19.47
	Doral	898	1.137 %	94.00	22.46
	Gamaret	181	0.229 %	106.00	25.08
	Gamay	2'582	3.269 %	101.29	24.05
	Garanoir	778	0.985 %	98.42	23.43
	Gewürztraminer	984	1.246 %	101.56	24.11
	Merlot	450	0.570 %	108.00	25.51
	Muscat / Muscat Ottonel	528	0.668 %	96.00	22.90
	Pinot gris / Malvoisie	4'316	5.464 %	94.86	22.65
	Pinot noir	7'518	9.518 %	104.31	24.71
	Sauvignon blanc	352	0.446 %	103.00	24.43
	Syrah	793	1.004 %	104.00	24.65
	Viognier	500	0.633 %	115.00	27.02
	<b>Total lieu de production</b>	<b>78'984</b>	<b>1.500 %</b>	<b>86.53</b>	<b>20.78</b>
Côtes-de-l'Orbe	Auxerrois	720	0.348 %	97.00	23.12
	Cabernet franc	3'767	1.821 %	119.26	27.90
	Chardonnay	4'605	2.227 %	97.09	23.14
	Charmont	100	0.048 %	84.00	20.23
	Chasselas	28'513	13.787 %	82.90	19.98
	Chenin blanc	61	0.029 %	98.00	23.34
	Divico	1'329	0.643 %	104.05	24.65
	Doral	125	0.060 %	84.00	20.23
	Galotta	2'554	1.235 %	105.24	24.91
	Gamaret	20'234	9.784 %	102.99	24.42
	Gamay	68'573	33.158 %	94.78	22.62
	Garanoir	21'690	10.488 %	95.40	22.76
	Mara	4'957	2.397 %	100.44	23.87
	Merlot	2'827	1.367 %	103.29	24.49
	Müller Thurgau	1'750	0.846 %	75.00	18.20
	Pinot blanc	3'361	1.625 %	94.67	22.61

### 3.13 - Volume et qualité pour la classe 1 AOC, par lieu de production et par cépage pour tout le canton (suite)

Lieu de production	Cépage	Litres	Pourcent	°Oechsle	%Brix
	Pinot gris / Malvoisie	1'856	0.897 %	101.20	24.03
	Pinot noir	33'165	16.036 %	95.29	22.73
	Plant Robert	304	0.147 %	98.00	23.34
	Riesling	4'933	2.385 %	84.72	20.39
	Syrah	406	0.196 %	92.88	22.20
	Viognier	980	0.474 %	97.60	23.25
	<b>Total lieu de production</b>	<b>206'810</b>	<b>3.928 %</b>	<b>94.69</b>	<b>22.60</b>
Dézaley Grand cru	Chasselas	800	100.000 %	87.00	20.90
	<b>Total lieu de production</b>	<b>800</b>	<b>0.015 %</b>	<b>87.00</b>	<b>20.90</b>
Epeses	Ass. cép. rouges admis AOC	475	0.092 %	104.00	24.65
	Cabernet franc	112	0.022 %	105.00	24.86
	Carminoir	97	0.019 %	93.00	22.23
	Chardonnay	110	0.021 %	108.00	25.51
	Charmont	1'719	0.333 %	90.00	21.57
	Chasselas	437'691	84.830 %	86.24	20.73
	Chenin blanc	1'110	0.215 %	113.95	26.78
	Diolinoir	2'037	0.395 %	100.00	23.77
	Divico	177	0.034 %	110.00	25.94
	Doral	146	0.028 %	93.00	22.23
	Galotta	2'136	0.414 %	104.25	24.70
	Gamaret	5'590	1.083 %	102.07	24.22
	Gamay	13'339	2.585 %	98.50	23.45
	Garanoir	268	0.052 %	98.78	23.50
	Mara	448	0.087 %	106.00	25.08
	Merlot	2'787	0.540 %	109.05	25.74
	Mondeuse	2'494	0.483 %	90.95	21.78
	Muscat / Muscat Ottonel	220	0.043 %	87.00	20.90
	Pinot blanc	328	0.064 %	104.00	24.65
	Pinot gris / Malvoisie	912	0.177 %	95.00	22.68
	Pinot noir	33'083	6.412 %	106.22	25.12
	Plant Robert	6'675	1.294 %	100.47	23.87
	Sauvignon blanc	1'439	0.279 %	101.53	24.11
	Sauvignon gris	110	0.021 %	118.00	27.65
	Savagnin blanc	736	0.143 %	108.00	25.51
	Sylvaner	465	0.090 %	93.72	22.39
	Syrah	104	0.020 %	110.00	25.94
	Viognier	1'155	0.224 %	105.14	24.89
	<b>Total lieu de production</b>	<b>515'963</b>	<b>9.799 %</b>	<b>88.76</b>	<b>21.29</b>
Féchy	Chasselas	143'353	98.154 %	82.12	19.80
	Gamaret	373	0.255 %	99.00	23.56
	Gamay	673	0.461 %	93.68	22.37
	Gewürztraminer	150	0.103 %	115.00	27.02
	Pinot noir	1'500	1.027 %	98.00	23.34
	<b>Total lieu de production</b>	<b>146'049</b>	<b>2.774 %</b>	<b>82.41</b>	<b>19.87</b>
Luins	Aligoté	1'584	0.851 %	97.00	23.12
	Cabernet Sauvignon	720	0.387 %	98.00	23.34
	Cabernet franc	65	0.035 %	91.00	21.79
	Charmont	352	0.189 %	88.00	21.13
	Chasselas	144'722	77.774 %	80.92	19.53

### 3.13 - Volume et qualité pour la classe 1 AOC, par lieu de production et par cépage pour tout le canton (suite)

Lieu de production	Cépage	Litres	Pourcent	°Oechsle	%Brix
	Diolinoir	450	0.242 %	116.00	27.23
	Doral	722	0.388 %	90.00	21.57
	Dornfelder	804	0.432 %	96.00	22.90
	Galotta	234	0.126 %	92.00	22.01
	Gamaret	4'490	2.413 %	101.76	24.15
	Gamay	5'891	3.166 %	100.49	23.87
	Garanoir	3'702	1.989 %	95.55	22.80
	Gewürztraminer	880	0.473 %	100.00	23.77
	Mara	617	0.332 %	97.00	23.12
	Merlot	1'404	0.755 %	110.46	26.04
	Pinot blanc	2'149	1.155 %	101.91	24.19
	Pinot gris / Malvoisie	1'740	0.935 %	107.76	25.46
	Pinot noir	13'051	7.014 %	103.38	24.51
	Sauvignon blanc	1'779	0.956 %	106.06	25.09
	Viognier	725	0.390 %	110.00	25.94
	<b>Total lieu de production</b>	<b>186'081</b>	<b>3.534 %</b>	<b>85.54</b>	<b>20.56</b>
Lutry	Altesse	1'350	0.706 %	97.00	23.12
	Ass. cép. rouges admis AOC	497	0.260 %	102.00	24.21
	Cabernet franc	400	0.209 %	111.00	26.16
	Chardonnay	2'712	1.419 %	95.90	22.87
	Chasselas	123'659	64.684 %	83.22	20.05
	Diolinoir	1'499	0.784 %	103.52	24.54
	Divico	472	0.247 %	108.00	25.51
	Doral	550	0.288 %	84.00	20.23
	Galotta	1'898	0.993 %	94.31	22.52
	Gamaret	4'827	2.525 %	100.28	23.83
	Gamay	13'804	7.221 %	98.26	23.39
	Garanoir	5'086	2.660 %	97.91	23.32
	Mara	1'750	0.915 %	95.00	22.68
	Merlot	2'450	1.282 %	106.03	25.08
	Mondeuse	1'110	0.581 %	92.00	22.01
	Pinot blanc	230	0.120 %	100.00	23.77
	Pinot gris / Malvoisie	764	0.400 %	104.96	24.86
	Pinot noir	22'003	11.509 %	101.69	24.14
	Plant Robert	1'780	0.931 %	108.45	25.61
	Sauvignon blanc	250	0.131 %	93.00	22.23
	Sylvaner	1'935	1.012 %	94.87	22.65
	Syrah	288	0.151 %	98.00	23.34
	Viognier	1'860	0.973 %	104.00	24.65
	<b>Total lieu de production</b>	<b>191'174</b>	<b>3.631 %</b>	<b>89.12</b>	<b>21.36</b>
Mont-sur-Rolle	Ass. cép. blancs admis AOC	616	0.761 %	100.00	23.77
	Ass. cép. rouges admis AOC	1'456	1.800 %	113.00	26.59
	Cabernet Sauvignon	468	0.578 %	105.00	24.86
	Cabernet franc	140	0.173 %	108.00	25.51
	Chasselas	67'548	83.486 %	82.92	19.99
	Doral	1'144	1.414 %	101.30	24.06
	Gamaret	545	0.674 %	101.00	23.99
	Gamay	3'590	4.437 %	108.01	25.51
	Garanoir	1'304	1.612 %	108.98	25.72
	Merlot	800	0.989 %	110.00	25.94
	Pinot noir	2'298	2.840 %	104.87	24.83

### 3.13 - Volume et qualité pour la classe 1 AOC, par lieu de production et par cépage pour tout le canton (suite)

Lieu de production	Cépage	Litres	Pourcent	°Oechsle	%Brix
	Viognier	1'000	1.236 %	105.00	24.86
	Total lieu de production	80'909	1.537 %	86.84	20.85
Montreux ou Vevey	Ass. cép. blancs admis AOC	700	0.219 %	98.00	23.34
	Ass. cép. rouges admis AOC	795	0.249 %	98.41	23.43
	Cabernet franc	1'211	0.379 %	105.60	24.99
	Chardonnay	898	0.281 %	90.72	21.73
	Chasselas	212'583	66.543 %	82.51	19.89
	Diolinoir	288	0.090 %	107.00	25.30
	Divico	365	0.114 %	105.00	24.86
	Galotta	1'279	0.400 %	107.21	25.33
	Gamaret	8'212	2.571 %	102.46	24.30
	Gamay	43'160	13.510 %	100.06	23.79
	Garanoir	17'330	5.425 %	103.17	24.46
	Malbec	502	0.157 %	98.80	23.51
	Mara	1'158	0.362 %	107.00	25.30
	Merlot	1'461	0.457 %	112.64	26.50
	Pinot blanc	1'448	0.453 %	100.80	23.95
	Pinot noir	26'906	8.422 %	104.87	24.83
	Sauvignon blanc	1'171	0.367 %	92.14	22.04
	Total lieu de production	319'468	6.067 %	89.10	21.35
Morges	Aligoté	1'943	0.613 %	87.00	20.90
	Altesse	13'016	4.108 %	99.33	23.63
	Ass. cép. blancs admis AOC	86	0.027 %	105.00	24.86
	Ass. cép. rouges admis AOC	1'190	0.376 %	102.18	24.25
	Cabernet Sauvignon	397	0.125 %	102.00	24.21
	Cabernet franc	2'024	0.639 %	98.73	23.49
	Carminoir	420	0.133 %	103.00	24.43
	Chardonnay	22'141	6.987 %	96.54	23.01
	Chasselas	61'062	19.270 %	79.69	19.26
	Diolinoir	364	0.115 %	98.40	23.43
	Divico	2'787	0.880 %	108.26	25.57
	Doral	895	0.282 %	98.43	23.43
	Galotta	700	0.221 %	105.00	24.86
	Gamaret	28'703	9.058 %	105.13	24.88
	Gamay	48'824	15.408 %	100.25	23.82
	Garanoir	15'755	4.972 %	97.09	23.13
	Gewürztraminer	2'424	0.765 %	109.69	25.87
	Kerner	2'098	0.662 %	108.00	25.51
	Mara	3'594	1.134 %	101.77	24.16
	Merlot	5'893	1.860 %	104.18	24.68
	Muscat / Muscat Ottonel	1'200	0.379 %	87.60	21.03
	Pinot blanc	5'915	1.867 %	100.79	23.94
	Pinot gris / Malvoisie	1'484	0.468 %	106.06	25.09
	Pinot noir	65'890	20.794 %	101.98	24.20
	Sauvignon blanc	11'918	3.761 %	96.89	23.09
	Solaris	810	0.255 %	116.00	27.23
	Sylvaner	800	0.252 %	98.00	23.34
	Syrah	3'620	1.142 %	107.00	25.30
	Trousseau	370	0.117 %	106.00	25.08
	Viognier	10'553	3.330 %	105.19	24.90

### 3.13 - Volume et qualité pour la classe 1 AOC, par lieu de production et par cépage pour tout le canton (suite)

Lieu de production	Cépage	Litres	Pourcent	°Oechsle	%Brix
	Total lieu de production	316'876	6.018 %	96.99	23.10
Nyon	Ancellotta	380	0.106 %	120.00	28.08
	Ass. cép. rouges admis AOC	4'910	1.367 %	110.00	25.94
	Auxerrois	800	0.223 %	102.00	24.21
	Cabernet Sauvignon	400	0.111 %	101.00	23.99
	Cabernet franc	3'130	0.872 %	106.84	25.26
	Chardonnay	2'650	0.738 %	105.00	24.86
	Chasselas	151'395	42.165 %	80.83	19.51
	Chenin blanc	6'130	1.707 %	99.98	23.77
	Dakapo	84	0.023 %	79.00	19.10
	Doral	500	0.139 %	88.00	21.13
	Dunkelfelder	250	0.070 %	88.00	21.13
	Galotta	6'219	1.732 %	110.46	26.04
	Gamaret	19'578	5.453 %	110.82	26.11
	Gamay	72'082	20.076 %	98.99	23.55
	Garanoir	7'150	1.991 %	97.30	23.17
	Gewürztraminer	2'390	0.666 %	102.10	24.23
	Johanniter	270	0.075 %	80.00	19.33
	Kerner	53	0.015 %	108.00	25.51
	Malbec	675	0.188 %	97.00	23.11
	Mara	2'750	0.766 %	112.80	26.52
	Merlot	10'883	3.031 %	106.76	25.24
	Muscat / Muscat Ottonel	225	0.063 %	87.00	20.90
	Pinot blanc	1'350	0.376 %	100.00	23.77
Pinot gris / Malvoisie	6'080	1.693 %	108.00	25.51	
Pinot noir	52'730	14.686 %	101.86	24.18	
Regent	120	0.033 %	102.00	24.21	
Sauvignon blanc	450	0.125 %	110.00	25.94	
Solaris	495	0.138 %	114.00	26.80	
Syrah	1'650	0.460 %	92.00	22.01	
Viognier	3'275	0.912 %	110.28	26.00	
	Total lieu de production	359'054	6.819 %	93.45	22.31
Ollon	Ass. cép. rouges admis AOC	940	0.486 %	108.00	25.51
	Cabernet franc	216	0.112 %	105.00	24.86
	Chardonnay	230	0.119 %	95.00	22.68
	Chasselas	120'768	62.433 %	80.75	19.50
	Dakapo	576	0.298 %	85.00	20.45
	Diolinoir	715	0.370 %	104.47	24.74
	Dunkelfelder	4'602	2.379 %	81.81	19.74
	Gamaret	11'420	5.904 %	97.98	23.33
	Gamay	11'089	5.733 %	90.75	21.73
	Garanoir	1'026	0.530 %	100.40	23.86
	Merlot	192	0.099 %	110.00	25.94
	Mondeuse	2'316	1.197 %	77.41	18.74
	Pinot gris / Malvoisie	186	0.096 %	102.00	24.21
	Pinot noir	37'670	19.474 %	101.88	24.18
	Regent	324	0.167 %	90.00	21.57
	Sauvignon blanc	950	0.491 %	96.00	22.90
	Syrah	216	0.112 %	103.00	24.43
	Total lieu de production	193'436	3.674 %	86.99	20.88



### 3.13 - Volume et qualité pour la classe 1 AOC, par lieu de production et par cépage pour tout le canton (suite)

Lieu de production	Cépage	Litres	Pourcent	°Oechsle	%Brix
Perroy	Ass. cép. rouges admis AOC	1'500	1.647 %	110.00	25.94
	Chasselas	46'788	51.369 %	76.85	18.61
	Divico	288	0.316 %	111.00	26.16
	Gamaret	9'442	10.366 %	106.71	25.23
	Gamay	10'260	11.265 %	100.54	23.89
	Garanoir	5'984	6.570 %	104.41	24.73
	Kerner	665	0.730 %	104.00	24.65
	Merlot	1'740	1.910 %	110.29	26.00
	Pinot blanc	420	0.461 %	93.00	22.23
	Pinot gris / Malvoisie	3'026	3.322 %	108.82	25.68
	Pinot noir	10'969	12.043 %	107.20	25.34
		Total lieu de production	91'082	1.730 %	90.71
Saint-Saphorin	Ass. cép. rouges admis AOC	2'931	1.173 %	95.67	22.83
	Cabernet Sauvignon	372	0.149 %	92.00	22.01
	Cabernet franc	2'577	1.032 %	108.25	25.56
	Chardonnay	953	0.382 %	94.00	22.46
	Chasselas	203'280	81.386 %	85.69	20.61
	Chenin blanc	450	0.180 %	115.00	27.02
	Diolinoir	765	0.306 %	102.64	24.34
	Doral	77	0.031 %	95.00	22.68
	Galotta	240	0.096 %	106.00	25.08
	Gamaret	1'500	0.601 %	93.25	22.29
	Gamay	3'120	1.249 %	98.93	23.53
	Garanoir	1'460	0.585 %	96.91	23.09
	Gewürztraminer	924	0.370 %	107.33	25.37
	Malbec	2'864	1.147 %	102.45	24.31
	Mara	320	0.128 %	105.00	24.86
	Merlot	4'335	1.736 %	112.91	26.57
	Pinot gris / Malvoisie	2'091	0.837 %	89.77	21.50
	Pinot noir	16'321	6.534 %	100.14	23.80
	Plant Robert	500	0.200 %	110.00	25.94
Sauvignon blanc	350	0.140 %	96.00	22.90	
Sylvaner	275	0.110 %	115.00	27.02	
Syrah	4'069	1.629 %	103.72	24.58	
	Total lieu de production	249'774	4.744 %	88.62	21.25
Tartegnin	Chasselas	32'471	67.035 %	81.16	19.59
	Doral	985	2.033 %	92.00	22.01
	Gamaret	864	1.784 %	102.00	24.21
	Gamay	4'148	8.563 %	106.33	25.14
	Garanoir	722	1.491 %	97.00	23.12
	Pinot gris / Malvoisie	3'610	7.453 %	104.00	24.65
	Pinot noir	5'639	11.641 %	103.69	24.58
	Total lieu de production	48'439	0.920 %	88.47	21.21
Villeneuve	Aligoté	700	0.679 %	95.00	22.68
	Ass. cép. blancs admis AOC	3'125	3.029 %	94.00	22.46
	Ass. cép. rouges admis AOC	16'735	16.221 %	92.62	22.15
	Chardonnay	250	0.242 %	90.00	21.57
	Chasselas	56'016	54.297 %	78.44	18.98
	Diolinoir	400	0.388 %	108.00	25.51
	Doral	190	0.184 %	99.00	23.56

### 3.13 - Volume et qualité pour la classe 1 AOC, par lieu de production et par cépage pour tout le canton (suite)

Lieu de production	Cépage	Litres	Pourcent	°Oechsle	%Brix
	Gamaret	1'775	1.721 %	97.62	23.25
	Gamay	3'897	3.778 %	97.14	23.13
	Garanoir	584	0.566 %	95.18	22.72
	Gewürztraminer	50	0.048 %	99.00	23.56
	Malbec	480	0.465 %	100.00	23.77
	Marsanne blanche/Hermitage	440	0.426 %	104.00	24.65
	Merlot	960	0.931 %	100.00	23.77
	Pinot gris / Malvoisie	1'392	1.349 %	98.79	23.51
	Pinot noir	15'622	15.142 %	97.53	23.22
	Sylvaner	550	0.533 %	89.00	21.35
	<b>Total lieu de production</b>	<b>103'166</b>	<b>1.959 %</b>	<b>86.28</b>	<b>20.72</b>
Villette	Arvine (petite)	112	0.023 %	95.00	22.68
	Ass. cép. blancs admis AOC	538	0.112 %	91.00	21.79
	Ass. cép. rouges admis AOC	2'453	0.512 %	101.00	23.99
	Cabernet Sauvignon	841	0.176 %	101.41	24.08
	Cabernet franc	572	0.119 %	109.74	25.89
	Chardonnay	650	0.136 %	99.00	23.56
	Charmont	303	0.063 %	88.00	21.13
	Chasselas	379'851	79.319 %	84.81	20.41
	Chenin blanc	2'024	0.423 %	103.39	24.49
	Diolinoir	835	0.174 %	103.96	24.63
	Doral	515	0.108 %	96.00	22.90
	Galotta	313	0.065 %	101.56	24.11
	Gamaret	3'865	0.807 %	99.57	23.67
	Gamay	5'341	1.115 %	93.78	22.40
	Garanoir	5'195	1.085 %	98.14	23.37
	Gewürztraminer	1'102	0.230 %	111.05	26.12
	Mara	730	0.152 %	107.10	25.31
	Marsanne blanche/Hermitage	331	0.069 %	112.00	26.37
	Merlot	7'510	1.568 %	105.39	24.94
	Mondeuse	500	0.104 %	92.00	22.01
	Müller Thurgau	283	0.059 %	86.00	20.68
	Nerolo	240	0.050 %	109.00	25.73
	Pinot blanc	1'091	0.228 %	101.71	24.15
	Pinot gris / Malvoisie	2'906	0.607 %	105.50	24.97
	Pinot noir	49'704	10.379 %	104.29	24.70
	Plant Robert	4'003	0.836 %	102.53	24.32
	Sylvaner	2'023	0.422 %	96.32	22.93
	Syrah	2'761	0.577 %	104.01	24.65
	Viognier	2'296	0.479 %	103.07	24.44
	<b>Total lieu de production</b>	<b>478'888</b>	<b>9.095 %</b>	<b>88.52</b>	<b>21.23</b>
Vinzel	Ass. cép. blancs admis AOC	780	14.317 %	94.00	22.46
	Ass. cép. rouges admis AOC	1'453	26.670 %	100.00	23.77
	Gamay	689	12.647 %	97.00	23.12
	Gewürztraminer	176	3.231 %	98.00	23.34
	Pinot gris / Malvoisie	420	7.709 %	105.00	24.86
	Pinot noir	1'930	35.426 %	106.71	25.24
	<b>Total lieu de production</b>	<b>5'448</b>	<b>0.103 %</b>	<b>101.46</b>	<b>24.09</b>
Vully	Cabernet Dorsa	1'997	0.549 %	110.00	25.94
	Cabernet Jura (Vully)	2'505	0.689 %	98.10	23.35

### 3.13 - Volume et qualité pour la classe 1 AOC, par lieu de production et par cépage pour tout le canton (suite)

Lieu de production	Cépage	Litres	Pourcent	°Oechsle	%Brix
	Chardonnay	4'924	1.354 %	92.82	22.19
	Charmont	3'100	0.853 %	85.77	20.63
	Chasselas	129'955	35.748 %	77.59	18.79
	Diolinoir	3'471	0.955 %	97.24	23.17
	Divico	1'514	0.416 %	99.12	23.58
	Doral	2'056	0.565 %	85.15	20.48
	Dornfelder	1'487	0.409 %	85.91	20.65
	Galotta	2'739	0.753 %	101.35	24.07
	Gamaret	9'529	2.621 %	95.53	22.79
	Gamay	23'039	6.337 %	88.76	21.29
	Garanoir	11'521	3.169 %	90.13	21.60
	Gewürztraminer	2'735	0.752 %	97.28	23.18
	Johanniter	256	0.070 %	105.00	24.86
	Kerner	853	0.235 %	90.00	21.57
	Mara	7'584	2.086 %	96.10	22.92
	Merlot	5'881	1.618 %	96.58	23.02
	Müller Thurgau	2'870	0.790 %	84.30	20.30
	Pinot blanc	2'012	0.553 %	91.00	21.79
	Pinot gris / Malvoisie	11'513	3.167 %	93.69	22.38
	Pinot noir	128'073	35.230 %	99.59	23.68
	Regent	1'380	0.380 %	99.01	23.56
	Saint-Laurent	200	0.055 %	92.00	22.01
	Sauvignon blanc	785	0.216 %	101.00	23.99
	Savagnin blanc	65	0.018 %	103.00	24.43
	Seyval blanc	256	0.070 %	115.00	27.02
	Viognier	1'235	0.340 %	99.06	23.57
	Total lieu de production	363'535	6.904 %	89.82	21.51
Yverne	Ass. cép. rouges admis AOC	275	0.147 %	110.00	25.94
	Cabernet franc	194	0.103 %	104.80	24.82
	Carminoir	40	0.021 %	110.00	25.94
	Chasselas	136'999	73.039 %	77.99	18.88
	Diolinoir	60	0.032 %	120.00	28.08
	Galotta	648	0.345 %	100.00	23.77
	Gamay	1'160	0.618 %	99.24	23.60
	Merlot	7'038	3.752 %	102.00	24.21
	Mondeuse	330	0.176 %	94.73	22.62
	Pinot noir	40'825	21.765 %	101.98	24.21
	Total lieu de production	187'569	3.562 %	84.45	20.31
	Total canton	5'265'226	100.000 %	89.33	21.40

### 3.14 - Volume et qualité pour la classe 1 Grand cru, par lieu de production et par cépage pour tout le canton

Lieu de production	Cépage	Litres	Pourcent	°Oechsle	%Brix
Aigle	Ass. cép. rouges admis AOC	385	0.046 %	92.56	22.13
	Cabernet Sauvignon	303	0.036 %	100.00	23.77
	Cabernet franc	687	0.082 %	97.36	23.20
	Chasselas	736'305	87.454 %	78.52	18.99
	Diolinoir	2'319	0.275 %	104.77	24.80
	Dornfelder	560	0.067 %	86.86	20.87
	Dunkelfelder	200	0.024 %	96.00	22.90
	Gamaret	8'398	0.997 %	97.88	23.30
	Gamay	24'073	2.859 %	96.24	22.95
	Garanoir	2'410	0.286 %	95.83	22.86
	Merlot	1'437	0.171 %	105.50	24.97
	Mondeuse	189	0.022 %	88.00	21.13
	Pinot gris / Malvoisie	1'075	0.128 %	91.41	21.88
	Pinot noir	57'209	6.795 %	99.20	23.60
	Riesling	528	0.063 %	93.00	22.23
	Sauvignon blanc	1'600	0.190 %	103.00	24.43
	Syrah	4'252	0.505 %	104.12	24.67
	Total lieu de production	841'929	3.914 %	81.04	19.55
Aubonne	Altesse	2'282	0.506 %	98.00	23.34
	Cabernet franc	2'408	0.534 %	103.30	24.49
	Chardonnay	1'494	0.331 %	105.49	24.95
	Chasselas	334'485	74.146 %	83.58	20.14
	Divico	1'698	0.376 %	116.28	27.29
	Doral	2'112	0.468 %	91.40	21.88
	Galotta	252	0.056 %	98.00	23.34
	Gamaret	18'632	4.130 %	107.26	25.35
	Gamay	3'479	0.771 %	94.33	22.53
	Garanoir	20'704	4.590 %	95.47	22.78
	Gewürztraminer	5'371	1.191 %	102.23	24.26
	Malbec	2'304	0.511 %	94.40	22.54
	Merlot	10'371	2.299 %	106.99	25.29
	Pinot blanc	84	0.019 %	111.00	26.16
	Pinot gris / Malvoisie	5'066	1.123 %	105.79	25.03
	Pinot noir	24'649	5.464 %	100.92	23.97
	Sauvignon blanc	12'645	2.803 %	93.54	22.35
Viognier	3'080	0.683 %	100.14	23.80	
	Total lieu de production	451'116	2.097 %	88.01	21.12
Begnins	Chardonnay	792	0.240 %	98.00	23.34
	Charmont	11'998	3.630 %	81.46	19.66
	Chasselas	193'483	58.540 %	82.19	19.82
	Diolinoir	230	0.070 %	94.00	22.46
	Doral	1'232	0.373 %	94.00	22.46
	Galotta	6'172	1.867 %	101.18	24.03
	Gamaret	28'626	8.661 %	104.57	24.76
	Gamay	17'478	5.288 %	98.37	23.41
	Garanoir	3'672	1.111 %	92.37	22.09
	Merlot	22'414	6.782 %	104.12	24.67
	Pinot blanc	5'544	1.677 %	96.41	22.99
	Pinot noir	29'761	9.004 %	103.40	24.51
	Viognier	9'114	2.758 %	108.10	25.53

### 3.14 - Volume et qualité pour la classe 1 Grand cru, par lieu de production et par cépage pour tout le canton (suite)

Lieu de production	Cépage	Litres	Pourcent	°Oechsle	%Brix
	Total lieu de production	330'516	1.537 %	89.87	21.52
Bex	Altesse	2'232	0.347 %	87.00	20.90
	Cabernet Sauvignon	2'256	0.350 %	101.72	24.15
	Cabernet franc	4'667	0.725 %	98.50	23.44
	Chardonnay	14'487	2.250 %	92.60	22.14
	Chasselas	266'143	41.331 %	79.48	19.21
	Diolinoir	4'935	0.766 %	105.22	24.90
	Doral	317	0.049 %	97.00	23.12
	Dornfelder	1'257	0.195 %	86.00	20.68
	Galotta	8'654	1.344 %	94.29	22.52
	Gamaret	31'721	4.926 %	98.85	23.52
	Gamay	110'493	17.159 %	93.16	22.27
	Garanoir	12'066	1.874 %	92.28	22.07
	Gewürztraminer	4'512	0.701 %	101.11	24.02
	Merlot	36'586	5.682 %	102.21	24.25
	Muscat / Muscat Ottonel	500	0.078 %	90.10	21.59
	Nerolo	1'165	0.181 %	93.00	22.23
	Pinot blanc	2'879	0.447 %	93.31	22.30
	Pinot gris / Malvoisie	8'086	1.256 %	98.45	23.44
	Pinot noir	112'426	17.459 %	98.25	23.39
	Sauvignon blanc	6'211	0.965 %	97.02	23.11
	Savagnin blanc	2'084	0.324 %	90.80	21.74
	Sylvaner	3'013	0.468 %	97.18	23.16
	Syrah	6'814	1.058 %	96.76	23.06
	Viognier	430	0.067 %	94.65	22.60
	Total lieu de production	643'935	2.994 %	89.51	21.45
Bonvillars	Cabernet franc	324	0.057 %	102.00	24.21
	Chardonnay	9'430	1.652 %	94.86	22.65
	Chasselas	91'423	16.020 %	79.92	19.31
	Diolinoir	431	0.076 %	101.54	24.11
	Divico	1'070	0.187 %	113.00	26.59
	Doral	530	0.093 %	97.00	23.12
	Galotta	936	0.164 %	102.77	24.38
	Gamaret	25'779	4.517 %	105.98	25.07
	Gamay	59'819	10.482 %	93.41	22.32
	Garanoir	46'756	8.193 %	99.26	23.61
	Gewürztraminer	2'480	0.435 %	99.46	23.65
	Mara	1'401	0.245 %	111.50	26.26
	Merlot	7'430	1.302 %	107.56	25.41
	Pinot blanc	8'350	1.463 %	101.17	24.03
	Pinot gris / Malvoisie	20'526	3.597 %	106.37	25.15
	Pinot noir	291'396	51.060 %	103.94	24.63
	Sauvignon blanc	1'302	0.228 %	99.29	23.62
	Solaris	760	0.133 %	181.00	40.44
	Viognier	547	0.096 %	84.16	20.24
	Total lieu de production	570'689	2.653 %	98.72	23.48
Bursinel	Altesse	1'238	0.388 %	95.00	22.68
	Cabernet franc	686	0.215 %	102.01	24.21
	Chardonnay	4'816	1.509 %	93.47	22.33
	Charmont	3'851	1.206 %	84.25	20.29

### 3.14 - Volume et qualité pour la classe 1 Grand cru, par lieu de production et par cépage pour tout le canton (suite)

Lieu de production	Cépage	Litres	Pourcent	°Oechsle	%Brix
	Chasselas	218'723	68.524 %	82.65	19.93
	Diolinoir	892	0.279 %	105.13	24.89
	Divico	2'719	0.852 %	108.58	25.63
	Doral	12'012	3.763 %	96.91	23.09
	Dornfelder	1'440	0.451 %	99.00	23.56
	Galotta	2'205	0.691 %	105.45	24.96
	Gamaret	6'058	1.898 %	108.30	25.57
	Gamay	17'544	5.496 %	82.00	19.78
	Garanoir	10'718	3.358 %	96.68	23.05
	Gewürztraminer	1'584	0.496 %	104.00	24.65
	Mara	568	0.178 %	111.00	26.16
	Merlot	2'621	0.821 %	100.17	23.81
	Pinot blanc	1'320	0.414 %	103.00	24.43
	Pinot gris / Malvoisie	5'168	1.619 %	110.91	26.14
	Pinot noir	24'690	7.735 %	103.47	24.53
	Syrah	341	0.107 %	99.00	23.56
	<b>Total lieu de production</b>	<b>319'194</b>	<b>1.484 %</b>	<b>87.36</b>	<b>20.97</b>
Calamin Grand cru	Cabernet franc	888	0.745 %	108.20	25.56
	Chasselas	115'508	96.955 %	88.47	21.23
	Diolinoir	700	0.588 %	104.20	24.68
	Merlot	370	0.311 %	105.00	24.86
	Sauvignon blanc	968	0.813 %	105.00	24.86
	Syrah	187	0.157 %	106.00	25.08
	Viognier	515	0.432 %	111.00	26.16
	<b>Total lieu de production</b>	<b>119'136</b>	<b>0.554 %</b>	<b>89.02</b>	<b>21.35</b>
Chardonne	Ass. cép. blancs admis AOC	1'661	0.232 %	99.00	23.56
	Ass. cép. rouges admis AOC	385	0.054 %	104.00	24.65
	Cabernet franc	4'298	0.599 %	99.19	23.59
	Chardonnay	2'228	0.311 %	103.59	24.56
	Charmont	1'358	0.189 %	84.77	20.40
	Chasselas	561'858	78.338 %	85.25	20.51
	Chenin blanc	2'230	0.311 %	104.00	24.65
	Diolinoir	2'714	0.378 %	105.95	25.07
	Divico	365	0.051 %	104.00	24.65
	Doral	2'193	0.306 %	86.40	20.75
	Galotta	200	0.028 %	104.00	24.65
	Gamaret	16'197	2.258 %	104.14	24.67
	Gamay	38'962	5.432 %	99.42	23.65
	Garanoir	6'251	0.872 %	100.04	23.78
	Gewürztraminer	1'874	0.261 %	101.84	24.18
	Malbec	228	0.032 %	103.00	24.43
	Mara	2'600	0.363 %	104.08	24.66
	Merlot	3'010	0.420 %	104.56	24.77
	Pinot blanc	1'318	0.184 %	108.42	25.60
	Pinot gris / Malvoisie	5'595	0.780 %	105.26	24.92
	Pinot noir	50'719	7.072 %	103.84	24.61
	Plant Robert	4'517	0.630 %	108.77	25.68
	Sauvignon blanc	2'681	0.374 %	95.80	22.85
	Savagnin blanc	467	0.065 %	110.20	25.98
	Sylvaner	555	0.077 %	96.00	22.90
	Syrah	32	0.004 %	102.00	24.21

### 3.14 - Volume et qualité pour la classe 1 Grand cru, par lieu de production et par cépage pour tout le canton (suite)

Lieu de production	Cépage	Litres	Pourcent	°Oechsle	%Brix
	Viognier	2'729	0.380 %	101.05	23.99
	Total lieu de production	717'226	3.335 %	88.90	21.32
Coteau de Vincy	Cabernet Sauvignon	180	0.061 %	98.00	23.34
	Cabernet franc	120	0.041 %	100.00	23.77
	Chardonnay	1'627	0.551 %	91.13	21.82
	Chasselas	226'443	76.634 %	82.07	19.80
	Diolinoir	586	0.198 %	103.57	24.55
	Dornfelder	144	0.049 %	85.00	20.45
	Galotta	248	0.084 %	103.00	24.43
	Gamaret	11'311	3.828 %	104.36	24.72
	Gamay	11'139	3.770 %	101.00	23.99
	Garanoir	6'461	2.187 %	97.08	23.13
	Gewürztraminer	440	0.149 %	113.00	26.59
	Mara	122	0.041 %	97.00	23.12
	Merlot	510	0.173 %	112.00	26.37
	Pinot gris / Malvoisie	1'488	0.504 %	105.91	25.04
	Pinot noir	31'990	10.826 %	103.69	24.58
	Sauvignon blanc	1'906	0.645 %	98.85	23.49
	Viognier	770	0.261 %	111.00	26.16
	Total lieu de production	295'486	1.374 %	86.84	20.85
Côtes-de-l'Orbe	Ancellotta	200	0.022 %	108.00	25.51
	Ass. cép. rouges admis AOC	9'500	1.035 %	102.74	24.37
	Cabernet Dorsa	1'050	0.114 %	106.00	25.08
	Cabernet Sauvignon	154	0.017 %	106.00	25.08
	Cabernet franc	1'504	0.164 %	103.21	24.47
	Chardonnay	19'228	2.095 %	90.66	21.71
	Charmont	486	0.053 %	88.00	21.13
	Chasselas	193'247	21.051 %	81.09	19.58
	Dakapo	150	0.016 %	91.00	21.79
	Diolinoir	225	0.025 %	108.00	25.51
	Divico	291	0.032 %	102.00	24.21
	Doral	4'988	0.543 %	90.22	21.62
	Galotta	2'600	0.283 %	103.30	24.50
	Gamaret	59'480	6.479 %	102.98	24.42
	Gamay	373'824	40.723 %	96.17	22.93
	Garanoir	98'724	10.755 %	95.70	22.83
	Gewürztraminer	1'930	0.210 %	103.16	24.46
	Johanniter	810	0.088 %	106.70	25.23
	Mara	5'374	0.585 %	104.92	24.84
	Marsanne blanche/Hermitage	300	0.033 %	93.00	22.23
	Merlot	5'092	0.555 %	105.20	24.90
	Müller Thurgau	9'216	1.004 %	88.78	21.28
	Pinot blanc	3'486	0.380 %	98.88	23.53
	Pinot gris / Malvoisie	5'577	0.608 %	104.55	24.76
	Pinot noir	118'805	12.942 %	103.32	24.49
	Plant Robert	236	0.026 %	101.00	23.99
	Syrah	700	0.076 %	95.00	22.68
	Viognier	800	0.087 %	109.00	25.73
	Total lieu de production	917'978	4.268 %	94.40	22.53
Dézaley Grand cru	Ass. cép. rouges admis AOC	2'083	0.472 %	114.40	26.89

### 3.14 - Volume et qualité pour la classe 1 Grand cru, par lieu de production et par cépage pour tout le canton (suite)

Lieu de production	Cépage	Litres	Pourcent	°Oechsle	%Brix
	Cabernet Sauvignon	438	0.099 %	95.70	22.83
	Cabernet franc	628	0.142 %	99.43	23.65
	Chardonnay	200	0.045 %	112.00	26.37
	Chasselas	389'483	88.289 %	88.63	21.26
	Dakapo	160	0.036 %	97.00	23.12
	Diolinoir	2'365	0.536 %	107.75	25.45
	Divico	27	0.006 %	109.00	25.73
	Galotta	144	0.033 %	100.00	23.77
	Gamaret	1'152	0.261 %	118.56	27.76
	Gamay	17'295	3.920 %	103.75	24.59
	Garanoir	73	0.017 %	92.00	22.01
	Mara	271	0.061 %	100.00	23.77
	Marsanne blanche/Hermitage	290	0.066 %	99.00	23.56
	Merlot	13'179	2.987 %	108.56	25.63
	Pinot noir	8'179	1.854 %	108.97	25.71
	Plant Robert	77	0.017 %	100.00	23.77
	Syrah	4'966	1.126 %	104.68	24.79
	Viognier	138	0.031 %	97.00	23.12
	Total lieu de production	441'148	2.051 %	90.74	21.73
Dézaley-Marsens Grand cru	Chasselas	15'264	100.000 %	86.18	20.72
	Total lieu de production	15'264	0.071 %	86.18	20.72
Epeses	Ancellotta	158	0.021 %	108.00	25.51
	Ass. cép. rouges admis AOC	9'835	1.286 %	99.75	23.71
	Cabernet Sauvignon	1'845	0.241 %	94.40	22.54
	Cabernet franc	190	0.025 %	100.00	23.77
	Chardonnay	1'960	0.256 %	93.58	22.35
	Charmont	549	0.072 %	92.00	22.01
	Chasselas	628'050	82.102 %	84.64	20.37
	Dakapo	184	0.024 %	105.00	24.86
	Diolinoir	1'258	0.164 %	110.90	26.13
	Doral	1'056	0.138 %	87.02	20.88
	Galotta	152	0.020 %	101.63	24.13
	Gamaret	5'799	0.758 %	99.08	23.57
	Gamay	19'212	2.511 %	99.91	23.75
	Garanoir	4'343	0.568 %	105.47	24.96
	Gewürztraminer	781	0.102 %	98.00	23.33
	Mara	92	0.012 %	104.00	24.65
	Maréchal Foch	1'042	0.136 %	95.90	22.87
	Merlot	2'947	0.385 %	108.25	25.56
	Müller Thurgau	819	0.107 %	90.00	21.57
	Pinot gris / Malvoisie	3'114	0.407 %	91.98	22.00
	Pinot noir	64'075	8.376 %	106.37	25.15
	Plant Robert	7'281	0.952 %	105.74	25.02
	Riesling	838	0.110 %	75.30	18.27
	Sauvignon blanc	8'282	1.083 %	100.51	23.88
	Solaris	705	0.092 %	102.00	24.21
	Syrah	400	0.052 %	95.00	22.68
	Total lieu de production	764'966	3.556 %	87.92	21.10
Féchy	Cabernet Dorsa	259	0.023 %	110.00	25.94
	Cabernet franc	1'120	0.101 %	107.36	25.38



### 3.14 - Volume et qualité pour la classe 1 Grand cru, par lieu de production et par cépage pour tout le canton (suite)

Lieu de production	Cépage	Litres	Pourcent	°Oechsle	%Brix
	Chardonnay	7'880	0.712 %	95.73	22.84
	Charmont	66	0.006 %	99.00	23.56
	Chasselas	1'036'082	93.576 %	85.30	20.52
	Doral	880	0.079 %	91.50	21.90
	Galotta	2'440	0.220 %	105.39	24.94
	Gamaret	3'937	0.356 %	101.96	24.20
	Gamay	14'089	1.272 %	94.28	22.51
	Garanoir	5'465	0.494 %	98.53	23.44
	Gewürztraminer	2'702	0.244 %	102.21	24.25
	Malbec	600	0.054 %	109.00	25.73
	Merlot	307	0.028 %	110.00	25.94
	Muscat / Muscat Ottonel	524	0.047 %	93.48	22.34
	Pinot blanc	900	0.081 %	97.00	23.12
	Pinot gris / Malvoisie	6'105	0.551 %	96.95	23.10
	Pinot noir	20'382	1.841 %	102.17	24.24
	Sauvignon blanc	2'264	0.204 %	127.04	29.54
	Sauvignon gris	400	0.036 %	154.00	35.10
	Syrah	307	0.028 %	110.00	25.94
	Sémillon	500	0.045 %	103.00	24.43
	<b>Total lieu de production</b>	<b>1'107'209</b>	<b>5.148 %</b>	<b>86.26</b>	<b>20.73</b>
Luins	Aligoté	600	0.101 %	100.00	23.77
	Altesse	1'320	0.222 %	96.00	22.90
	Chardonnay	5'888	0.989 %	97.63	23.26
	Charmont	1'056	0.177 %	81.00	19.56
	Chasselas	464'261	77.961 %	84.84	20.42
	Chenin blanc	176	0.030 %	100.00	23.77
	Diolinoir	1'840	0.309 %	91.83	21.97
	Doral	1'010	0.170 %	89.96	21.56
	Dornfelder	111	0.019 %	98.00	23.34
	Galotta	2'600	0.437 %	103.83	24.61
	Gamaret	9'840	1.652 %	110.95	26.14
	Gamay	36'937	6.203 %	99.00	23.56
	Garanoir	15'909	2.672 %	102.02	24.22
	Gewürztraminer	1'056	0.177 %	109.38	25.80
	Malbec	1'440	0.242 %	107.00	25.30
	Merlot	8'096	1.359 %	106.62	25.21
	Müller Thurgau	1'580	0.265 %	90.00	21.57
	Pinot gris / Malvoisie	8'770	1.473 %	110.45	26.04
	Pinot noir	28'969	4.865 %	108.98	25.72
	Sauvignon blanc	2'542	0.427 %	104.41	24.73
	Savagnin blanc	660	0.111 %	102.67	24.36
	Syrah	720	0.121 %	103.00	24.43
	Sémillon	120	0.020 %	100.00	23.77
	<b>Total lieu de production</b>	<b>595'501</b>	<b>2.769 %</b>	<b>88.98</b>	<b>21.33</b>
Lutry	Ancellotta	70	0.017 %	93.00	22.23
	Ass. cép. blancs admis AOC	3'199	0.779 %	93.67	22.39
	Ass. cép. rouges admis AOC	3'726	0.908 %	108.50	25.62
	Cabernet Sauvignon	432	0.105 %	98.00	23.34
	Cabernet franc	617	0.150 %	99.82	23.73
	Chardonnay	2'432	0.593 %	95.40	22.76
	Charmont	276	0.067 %	87.00	20.90

### 3.14 - Volume et qualité pour la classe 1 Grand cru, par lieu de production et par cépage pour tout le canton (suite)

Lieu de production	Cépage	Litres	Pourcent	°Oechsle	%Brix
	Chasselas	293'246	71.445 %	81.93	19.77
	Diolinoir	1'549	0.377 %	99.84	23.74
	Divico	365	0.089 %	91.00	21.79
	Doral	368	0.090 %	92.00	22.01
	Dunkelfelder	348	0.085 %	95.00	22.68
	Galotta	2'223	0.542 %	104.97	24.84
	Gamaret	11'695	2.849 %	101.49	24.09
	Gamay	19'533	4.759 %	95.00	22.67
	Garanoir	10'179	2.480 %	94.65	22.60
	Merlot	2'944	0.717 %	103.92	24.63
	Müller Thurgau	264	0.064 %	99.00	23.56
	Pinot blanc	2'353	0.573 %	93.53	22.35
	Pinot gris / Malvoisie	4'067	0.991 %	102.75	24.37
	Pinot noir	38'333	9.339 %	104.46	24.74
	Plant Robert	4'667	1.137 %	99.94	23.76
	Riesling	276	0.067 %	87.00	20.90
	Sauvignon blanc	520	0.127 %	88.00	21.13
	Savagnin blanc	380	0.093 %	84.00	20.23
	Sylvaner	1'186	0.289 %	92.23	22.06
	Syrah	200	0.049 %	99.00	23.56
	Sémillon	136	0.033 %	88.00	21.13
	Viognier	4'866	1.186 %	105.23	24.91
	<b>Total lieu de production</b>	<b>410'450</b>	<b>1.908 %</b>	<b>87.19</b>	<b>20.93</b>
Mont-sur-Rolle	Ass. cép. rouges admis AOC	812	0.048 %	104.37	24.73
	Auxerrois	4'250	0.250 %	96.08	22.92
	Cabernet Sauvignon	306	0.018 %	105.12	24.89
	Cabernet franc	1'974	0.116 %	101.23	24.04
	Chardonnay	8'844	0.520 %	95.35	22.75
	Charmont	10'721	0.630 %	77.89	18.85
	Chasselas	1'452'376	85.398 %	84.34	20.30
	Diolinoir	2'022	0.119 %	109.10	25.74
	Divico	3'859	0.227 %	105.34	24.93
	Doral	3'520	0.207 %	92.00	22.01
	Galotta	6'053	0.356 %	107.75	25.45
	Gamaret	23'504	1.382 %	106.10	25.10
	Gamay	54'767	3.220 %	94.30	22.52
	Garanoir	15'357	0.903 %	101.07	24.00
	Gewürztraminer	3'354	0.197 %	105.56	24.98
	Johanniter	1'263	0.074 %	98.00	23.34
	Mara	1'775	0.104 %	110.74	26.09
	Merlot	13'631	0.802 %	107.80	25.47
	Muscat / Muscat Ottonel	1'438	0.085 %	92.18	22.05
	Pinot blanc	3'458	0.203 %	95.00	22.68
	Pinot gris / Malvoisie	6'512	0.383 %	103.40	24.51
	Pinot noir	64'758	3.808 %	103.17	24.46
	Plant Robert	3'800	0.223 %	116.00	27.23
	Sauvignon blanc	5'138	0.302 %	102.38	24.29
	Savagnin blanc	1'786	0.105 %	104.90	24.83
	Syrah	1'718	0.101 %	102.29	24.27
	Viognier	3'711	0.218 %	108.96	25.71
	<b>Total lieu de production</b>	<b>1'700'707</b>	<b>7.907 %</b>	<b>86.67</b>	<b>20.82</b>

### 3.14 - Volume et qualité pour la classe 1 Grand cru, par lieu de production et par cépage pour tout le canton (suite)

Lieu de production	Cépage	Litres	Pourcent	°Oechsle	%Brix
Montreux ou Vevey	Ass. cép. rouges admis AOC	450	0.112 %	86.00	20.68
	Cabernet franc	1'096	0.272 %	112.32	26.44
	Chardonnay	12'561	3.115 %	93.51	22.34
	Charmont	932	0.231 %	91.15	21.82
	Chasselas	236'730	58.714 %	83.24	20.06
	Dakapo	108	0.027 %	91.00	21.79
	Diolinoir	2'084	0.517 %	99.22	23.59
	Doral	1'094	0.271 %	94.24	22.50
	Dornfelder	201	0.050 %	95.00	22.68
	Dunkelfelder	669	0.166 %	102.44	24.30
	Galotta	4'620	1.146 %	98.71	23.48
	Gamaret	11'856	2.941 %	101.10	24.01
	Gamay	36'181	8.974 %	97.43	23.21
	Garanoir	19'487	4.833 %	97.25	23.17
	Gewürztraminer	2'405	0.596 %	101.72	24.15
	Kerner	560	0.139 %	113.90	26.78
	Malbec	684	0.170 %	101.00	23.99
	Mara	1'369	0.340 %	108.95	25.72
	Maréchal Foch	360	0.089 %	100.00	23.77
	Merlot	3'380	0.838 %	109.34	25.80
	Mondeuse	822	0.204 %	92.00	22.01
	Müller Thurgau	532	0.132 %	84.00	20.23
	Pinot blanc	2'603	0.646 %	98.11	23.36
	Pinot gris / Malvoisie	1'770	0.439 %	107.90	25.49
	Pinot noir	51'257	12.713 %	102.22	24.25
	Plant Robert	5'060	1.255 %	100.19	23.81
Regent	245	0.061 %	105.00	24.86	
Sauvignon blanc	1'194	0.296 %	101.63	24.12	
Solaris	188	0.047 %	126.00	29.34	
Viognier	2'691	0.667 %	105.70	25.01	
	<b>Total lieu de production</b>	<b>403'189</b>	<b>1.875 %</b>	<b>90.05</b>	<b>21.57</b>
Morges	Altesse	830	0.023 %	90.00	21.57
	Ancellotta	511	0.014 %	106.10	25.10
	Ass. cép. blancs admis AOC	3'606	0.098 %	94.49	22.57
	Ass. cép. rouges admis AOC	2'200	0.060 %	105.00	24.86
	Auxerrois	704	0.019 %	101.00	23.99
	Cabernet Dorsa	250	0.007 %	117.32	27.51
	Cabernet Sauvignon	3'669	0.100 %	105.99	25.08
	Cabernet franc	8'145	0.222 %	104.90	24.84
	Carminoir	1'303	0.036 %	98.13	23.35
	Chardonnay	65'934	1.797 %	97.15	23.14
	Charmont	5'523	0.151 %	87.62	21.04
	Chasselas	2'023'867	55.170 %	82.04	19.79
	Chenin blanc	1'096	0.030 %	93.00	22.23
	Dakapo	9'589	0.261 %	94.62	22.59
	Diolinoir	4'478	0.122 %	113.90	26.78
	Divico	10'036	0.274 %	112.19	26.41
	Doral	91'119	2.484 %	93.63	22.37
	Dornfelder	5'036	0.137 %	93.93	22.44
	Dunkelfelder	2'018	0.055 %	92.13	22.04
	Galotta	37'893	1.033 %	106.87	25.27
Gamaret	182'419	4.973 %	105.01	24.86	
Gamay	499'505	13.616 %	95.61	22.80	

### 3.14 - Volume et qualité pour la classe 1 Grand cru, par lieu de production et par cépage pour tout le canton (suite)

Lieu de production	Cépage	Litres	Pourcent	°Oechsle	%Brix
	Garanoir	180'904	4.931 %	99.06	23.56
	Gewürztraminer	7'511	0.205 %	103.32	24.50
	Johanniter	286	0.008 %	112.00	26.37
	Malbec	225	0.006 %	100.00	23.77
	Mara	11'091	0.302 %	105.12	24.88
	Merlot	41'961	1.144 %	106.60	25.21
	Mondeuse	1'037	0.028 %	83.87	20.20
	Muscat / Muscat Ottonel	16'622	0.453 %	91.92	21.99
	Müller Thurgau	4'972	0.136 %	85.38	20.54
	Pinot blanc	5'368	0.146 %	102.25	24.26
	Pinot gris / Malvoisie	31'325	0.854 %	104.74	24.80
	Pinot noir	373'750	10.188 %	105.06	24.87
	Plant Robert	1'489	0.041 %	108.48	25.62
	Regent	660	0.018 %	98.00	23.34
	Sauvignon blanc	8'926	0.243 %	96.88	23.09
	Sauvignon gris	2'138	0.058 %	104.36	24.72
	Savagnin blanc	2'703	0.074 %	98.62	23.47
	Servagnin	1'716	0.047 %	103.54	24.54
	Syrah	1'530	0.042 %	98.58	23.46
	Viognier	14'494	0.395 %	100.79	23.94
	<b>Total lieu de production</b>	<b>3'668'439</b>	<b>17.055 %</b>	<b>90.17</b>	<b>21.59</b>
Nyon	Aligoté	5'640	0.378 %	92.00	22.01
	Ass. cép. blancs admis AOC	429	0.029 %	98.40	23.42
	Ass. cép. rouges admis AOC	7'428	0.497 %	107.49	25.41
	Cabernet Sauvignon	4'141	0.277 %	104.98	24.84
	Cabernet franc	7'247	0.485 %	97.85	23.30
	Chardonnay	28'581	1.914 %	101.19	24.02
	Chasselas	548'321	36.719 %	83.28	20.07
	Cornalin	360	0.024 %	92.00	22.01
	Dakapo	8'256	0.553 %	88.61	21.26
	Diolinoir	1'100	0.074 %	118.00	27.65
	Divico	7'197	0.482 %	108.97	25.72
	Doral	62'888	4.211 %	94.40	22.55
	Dornfelder	1'348	0.090 %	90.25	21.63
	Dunkelfelder	6'340	0.425 %	95.75	22.84
	Galotta	29'471	1.974 %	106.54	25.19
	Gamaret	90'149	6.037 %	106.60	25.21
	Gamay	289'789	19.406 %	97.04	23.12
	Garanoir	78'899	5.283 %	98.66	23.48
	Gewürztraminer	3'846	0.258 %	120.71	28.16
	Mara	3'510	0.235 %	108.74	25.67
	Merlot	48'810	3.269 %	105.94	25.06
	Muscat / Muscat Ottonel	12'498	0.837 %	88.67	21.27
	Müller Thurgau	3'640	0.244 %	83.47	20.11
	Pinot blanc	26'907	1.802 %	101.83	24.17
	Pinot gris / Malvoisie	20'432	1.368 %	104.29	24.71
	Pinot noir	177'996	11.920 %	104.95	24.85
Riesling	1'530	0.102 %	92.00	22.01	
Sauvignon blanc	7'898	0.529 %	98.15	23.37	
Syrah	1'721	0.115 %	104.16	24.68	
Sémillon	175	0.012 %	99.00	23.56	
Viognier	6'762	0.453 %	104.89	24.84	

### 3.14 - Volume et qualité pour la classe 1 Grand cru, par lieu de production et par cépage pour tout le canton (suite)

Lieu de production	Cépage	Litres	Pourcent	°Oechsle	%Brix
	Total lieu de production	1'493'309	6.943 %	94.33	22.51
Ollon	Ancellotta	360	0.044 %	95.00	22.68
	Ass. cép. rouges admis AOC	1'719	0.209 %	103.00	24.43
	Auxerrois	145	0.018 %	92.00	22.01
	Cabernet Sauvignon	3'150	0.382 %	101.53	24.11
	Cabernet franc	9'364	1.137 %	98.70	23.49
	Carminoir	1'015	0.123 %	98.00	23.34
	Chardonnay	6'112	0.742 %	92.42	22.11
	Charmont	96	0.012 %	82.00	19.78
	Chasselas	538'121	65.314 %	80.00	19.33
	Cornalin	445	0.054 %	97.00	23.12
	Diolinoir	6'794	0.825 %	98.45	23.43
	Divico	1'661	0.202 %	100.46	23.86
	Doral	3'224	0.391 %	91.67	21.94
	Dunkelfelder	144	0.017 %	89.00	21.35
	Galotta	3'674	0.446 %	97.22	23.16
	Gamaret	54'526	6.618 %	96.02	22.90
	Gamay	31'387	3.810 %	93.22	22.28
	Garanoir	19'119	2.321 %	94.75	22.62
	Gewürztraminer	1'159	0.141 %	105.82	25.03
	Mara	528	0.064 %	100.00	23.77
	Merlot	8'403	1.020 %	103.48	24.53
	Mondeuse	1'249	0.152 %	79.43	19.20
	Pinot blanc	1'620	0.197 %	95.93	22.87
	Pinot gris / Malvoisie	14'184	1.722 %	97.85	23.30
	Pinot noir	96'724	11.740 %	97.81	23.29
	Sauvignon blanc	4'923	0.597 %	98.62	23.47
	Sauvignon gris	288	0.035 %	97.00	23.12
	Sylvaner	3'476	0.422 %	94.50	22.57
	Syrah	8'048	0.977 %	96.35	22.97
	Viognier	2'242	0.272 %	101.42	24.08
	Total lieu de production	823'900	3.830 %	85.82	20.62
Perroy	Cabernet Sauvignon	576	0.084 %	89.50	21.46
	Cabernet franc	632	0.092 %	100.43	23.86
	Chardonnay	2'024	0.295 %	98.48	23.45
	Chasselas	544'614	79.511 %	82.28	19.84
	Diolinoir	290	0.042 %	105.00	24.86
	Doral	4'792	0.700 %	96.43	22.99
	Dunkelfelder	114	0.017 %	89.00	21.35
	Galotta	1'179	0.172 %	109.97	25.94
	Gamaret	21'367	3.119 %	106.26	25.13
	Gamay	23'438	3.422 %	102.07	24.22
	Garanoir	12'168	1.776 %	100.04	23.78
	Gewürztraminer	2'662	0.389 %	96.91	23.10
	Johanniter	150	0.022 %	94.00	22.46
	Kerner	810	0.118 %	105.00	24.86
	Malbec	2'943	0.430 %	112.80	26.54
	Mara	604	0.088 %	103.61	24.56
	Merlot	5'949	0.869 %	107.33	25.37
	Muscat / Muscat Ottonel	2'290	0.334 %	94.29	22.52
	Pinot blanc	1'277	0.186 %	108.00	25.51

### 3.14 - Volume et qualité pour la classe 1 Grand cru, par lieu de production et par cépage pour tout le canton (suite)

Lieu de production	Cépage	Litres	Pourcent	°Oechsle	%Brix
	Pinot gris / Malvoisie	4'974	0.726 %	108.05	25.52
	Pinot noir	50'444	7.365 %	106.22	25.13
	Plant Robert	230	0.034 %	110.00	25.94
	Regent	282	0.041 %	100.00	23.77
	Sauvignon gris	704	0.103 %	105.37	24.94
	Viognier	440	0.064 %	101.00	23.99
	<b>Total lieu de production</b>	<b>684'953</b>	<b>3.184 %</b>	<b>86.80</b>	<b>20.84</b>
Saint-Saphorin	Ancellotta	58	0.007 %	98.00	23.34
	Ass. cép. rouges admis AOC	585	0.069 %	104.96	24.86
	Cabernet Sauvignon	1'554	0.182 %	98.57	23.47
	Cabernet franc	4'079	0.478 %	106.96	25.28
	Carminoir	215	0.025 %	102.00	24.21
	Chardonnay	2'066	0.242 %	95.72	22.83
	Chasselas	650'749	76.229 %	84.10	20.25
	Chenin blanc	272	0.032 %	82.00	19.78
	Diolinoir	6'564	0.769 %	104.31	24.71
	Divico	431	0.050 %	104.03	24.65
	Doral	825	0.097 %	98.95	23.54
	Galotta	1'931	0.226 %	99.09	23.57
	Gamaret	17'232	2.019 %	102.48	24.31
	Gamay	34'792	4.076 %	99.80	23.73
	Garanoir	10'256	1.201 %	98.60	23.47
	Gewürztraminer	460	0.054 %	100.00	23.77
	Malbec	2'842	0.333 %	102.20	24.25
	Marsanne blanche/Hermitage	228	0.027 %	107.00	25.30
	Merlot	13'596	1.593 %	103.32	24.49
	Mondeuse	1'642	0.192 %	90.43	21.67
	Pinot gris / Malvoisie	6'963	0.816 %	102.91	24.41
	Pinot noir	81'629	9.562 %	105.08	24.88
	Plant Robert	2'146	0.251 %	101.20	24.03
	Sylvaner	3'542	0.415 %	99.26	23.61
	Syrah	4'439	0.520 %	102.26	24.26
	Viognier	4'584	0.537 %	105.20	24.91
	<b>Total lieu de production</b>	<b>853'680</b>	<b>3.969 %</b>	<b>88.55</b>	<b>21.23</b>
Tartegnin	Auxerrois	2'756	0.290 %	112.45	26.46
	Cabernet Dorsa	1'152	0.121 %	110.50	26.05
	Cabernet Sauvignon	790	0.083 %	100.00	23.77
	Cabernet franc	4'704	0.496 %	104.37	24.72
	Chardonnay	15'132	1.594 %	96.61	23.02
	Charmont	107	0.011 %	83.00	20.01
	Chasselas	680'353	71.681 %	81.53	19.67
	Diolinoir	3'420	0.360 %	104.99	24.86
	Divico	1'125	0.119 %	108.00	25.51
	Doral	213	0.022 %	90.00	21.57
	Dornfelder	1'728	0.182 %	92.25	22.07
	Galotta	3'053	0.322 %	106.11	25.10
	Gamaret	28'231	2.974 %	106.01	25.07
	Gamay	46'145	4.862 %	98.12	23.36
	Garanoir	25'504	2.687 %	100.02	23.78
	Gewürztraminer	6'942	0.731 %	102.06	24.22
	Mara	630	0.066 %	109.00	25.73

### 3.14 - Volume et qualité pour la classe 1 Grand cru, par lieu de production et par cépage pour tout le canton (suite)

Lieu de production	Cépage	Litres	Pourcent	°Oechsle	%Brix
	Merlot	13'272	1.398 %	104.74	24.80
	Mondeuse	504	0.053 %	79.00	19.10
	Müller Thurgau	1'144	0.121 %	78.00	18.88
	Pinot blanc	3'832	0.404 %	101.42	24.08
	Pinot gris / Malvoisie	8'652	0.912 %	101.74	24.14
	Pinot noir	95'666	10.079 %	106.08	25.09
	Sauvignon blanc	880	0.093 %	99.00	23.56
	Savagnin blanc	790	0.083 %	101.00	23.99
	Syrah	1'059	0.112 %	104.94	24.85
	Viognier	1'355	0.143 %	103.25	24.48
	<b>Total lieu de production</b>	<b>949'139</b>	<b>4.413 %</b>	<b>87.59</b>	<b>21.01</b>
Villeneuve	Cabernet Dorsa	896	0.303 %	102.00	24.21
	Cabernet Sauvignon	1'116	0.377 %	97.63	23.26
	Cabernet franc	3'996	1.350 %	95.74	22.84
	Chardonnay	1'848	0.624 %	93.15	22.26
	Chasselas	187'437	63.305 %	80.14	19.36
	Diolinoir	370	0.125 %	92.66	22.16
	Divico	1'565	0.529 %	95.50	22.79
	Doral	134	0.045 %	90.00	21.57
	Dunkelfelder	1'960	0.662 %	90.00	21.57
	Galotta	1'854	0.626 %	93.50	22.35
	Gamaret	10'847	3.663 %	99.32	23.62
	Gamay	8'506	2.873 %	96.56	23.02
	Garanoir	9'536	3.221 %	91.21	21.84
	Gewürztraminer	598	0.202 %	85.00	20.45
	Malbec	2'574	0.869 %	94.38	22.54
	Mara	367	0.124 %	95.00	22.68
	Merlot	7'359	2.485 %	95.57	22.80
	Mondeuse	260	0.088 %	86.00	20.68
	Muscat / Muscat Ottonel	667	0.225 %	85.00	20.45
	Pinot gris / Malvoisie	4'498	1.519 %	101.50	24.10
	Pinot noir	44'499	15.029 %	100.00	23.77
	Riesling	1'261	0.426 %	95.00	22.68
	Sauvignon blanc	1'355	0.458 %	98.68	23.48
	Sauvignon gris	1'150	0.388 %	108.00	25.51
	Savagnin blanc	41	0.014 %	92.00	22.01
	Syrah	1'026	0.347 %	95.00	22.68
	Viognier	368	0.124 %	100.00	23.77
	<b>Total lieu de production</b>	<b>296'087</b>	<b>1.377 %</b>	<b>86.54</b>	<b>20.79</b>
Villette	Ancellotta	129	0.022 %	100.00	23.77
	Arvine (petite)	322	0.056 %	97.00	23.12
	Ass. cép. rouges admis AOC	1'176	0.203 %	99.87	23.74
	Cabernet Dorsa	288	0.050 %	105.00	24.86
	Cabernet franc	1'910	0.330 %	99.74	23.71
	Chardonnay	8'069	1.393 %	97.26	23.17
	Charmont	909	0.157 %	93.00	22.23
	Chasselas	472'745	81.633 %	83.13	20.03
	Diolinoir	3'225	0.557 %	105.38	24.94
	Divico	845	0.146 %	104.83	24.82
	Doral	2'481	0.428 %	83.55	20.12
	Galotta	1'008	0.174 %	99.14	23.59

### 3.14 - Volume et qualité pour la classe 1 Grand cru, par lieu de production et par cépage pour tout le canton (suite)

Lieu de production	Cépage	Litres	Pourcent	°Oechsle	%Brix
	Gamaret	5'617	0.970 %	105.91	25.05
	Gamay	4'684	0.809 %	99.92	23.76
	Garanoir	828	0.143 %	97.71	23.28
	Gewürztraminer	150	0.026 %	104.00	24.65
	Malbec	1'500	0.259 %	102.27	24.26
	Mara	648	0.112 %	109.00	25.73
	Marsanne blanche/Hermitage	600	0.104 %	102.00	24.21
	Merlot	5'486	0.947 %	103.75	24.59
	Muscat / Muscat Ottonel	128	0.022 %	86.41	20.76
	Pinot blanc	933	0.161 %	92.11	22.03
	Pinot gris / Malvoisie	5'478	0.946 %	102.60	24.33
	Pinot noir	39'209	6.771 %	102.72	24.36
	Plant Robert	11'901	2.055 %	103.09	24.45
	Riesling	1'295	0.224 %	90.57	21.70
	Sauvignon blanc	1'566	0.270 %	101.47	24.09
	Sauvignon gris	384	0.066 %	100.00	23.77
	Savagnin blanc	485	0.084 %	104.00	24.65
	Sylvaner	1'635	0.282 %	92.65	22.16
	Syrah	1'463	0.253 %	100.61	23.90
	Viognier	2'012	0.347 %	99.05	23.56
	<b>Total lieu de production</b>	<b>579'108</b>	<b>2.692 %</b>	<b>86.47</b>	<b>20.77</b>
Vinzel	Cabernet franc	1'250	0.318 %	101.88	24.18
	Chardonnay	2'722	0.693 %	96.87	23.08
	Charmont	978	0.249 %	84.00	20.23
	Chasselas	351'029	89.383 %	84.12	20.26
	Diolinoir	2'800	0.713 %	106.00	25.08
	Doral	334	0.085 %	86.00	20.68
	Galotta	216	0.055 %	118.00	27.65
	Gamaret	1'002	0.255 %	100.00	23.77
	Gamay	8'653	2.203 %	103.48	24.53
	Garanoir	400	0.102 %	98.00	23.34
	Malbec	720	0.183 %	98.00	23.34
	Merlot	3'166	0.806 %	106.55	25.20
	Muscat / Muscat Ottonel	150	0.038 %	135.00	31.22
	Pinot gris / Malvoisie	3'595	0.915 %	104.30	24.71
	Pinot noir	12'419	3.162 %	98.79	23.51
	Sauvignon blanc	880	0.224 %	105.00	24.86
	Savagnin blanc	616	0.157 %	102.00	24.21
	Syrah	1'796	0.457 %	95.21	22.71
	<b>Total lieu de production</b>	<b>392'726</b>	<b>1.826 %</b>	<b>85.92</b>	<b>20.65</b>
Vully	Chasselas	900	100.000 %	85.00	20.45
	<b>Total lieu de production</b>	<b>900</b>	<b>0.004 %</b>	<b>85.00</b>	<b>20.45</b>
Yverne	Ass. cép. rouges admis AOC	2'410	0.215 %	99.78	23.72
	Auxerrois	1'200	0.107 %	120.00	28.08
	Cabernet Sauvignon	1'038	0.093 %	114.16	26.83
	Cabernet franc	770	0.069 %	109.24	25.77
	Chardonnay	1'866	0.166 %	97.79	23.29
	Chasselas	952'513	84.962 %	79.57	19.23
	Dakapo	908	0.081 %	90.00	21.57
	Diolinoir	710	0.063 %	103.17	24.46



### 3.14 - Volume et qualité pour la classe 1 Grand cru, par lieu de production et par cépage pour tout le canton (suite)

Lieu de production	Cépage	Litres	Pourcent	°Oechsle	%Brix
	Divico	183	0.016 %	102.36	24.29
	Doral	12'865	1.148 %	95.65	22.82
	Galotta	3'269	0.292 %	101.70	24.14
	Gamaret	9'290	0.829 %	96.68	23.04
	Gamay	20'064	1.790 %	95.42	22.77
	Garanoir	9'071	0.809 %	92.71	22.17
	Gewürztraminer	134	0.012 %	95.00	22.68
	Mara	212	0.019 %	109.00	25.73
	Marsanne blanche/Hermitage	192	0.017 %	118.00	27.65
	Merlot	4'708	0.420 %	107.54	25.40
	Mondeuse	288	0.026 %	86.50	20.79
	Pinot blanc	447	0.040 %	102.30	24.28
	Pinot gris / Malvoisie	9'430	0.841 %	99.05	23.57
	Pinot noir	83'014	7.405 %	101.40	24.08
	Riesling	485	0.043 %	93.00	22.23
	Sauvignon blanc	264	0.024 %	99.00	23.56
	Savagnin blanc	1'745	0.156 %	104.00	24.65
	Syrah	3'109	0.277 %	99.33	23.63
	Viognier	922	0.082 %	105.00	24.86
	Total lieu de production	1'121'107	5.212 %	82.59	19.90
	Total canton	21'508'987	100.000 %	88.59	21.24

### 3.15 - Volume et qualité pour la classe 1 Premier grand cru (PGC), par lieu de production et par cépage pour tout le canton

Lieu de production	Cépage	Litres	Pourcent	°Oechsle	%Brix
Aigle	Chasselas	1'800	100.000 %	84.00	20.23
	Total lieu de production	1'800	0.902 %	84.00	20.23
Chardonne	Chasselas	6'238	100.000 %	88.09	21.15
	Total lieu de production	6'238	3.127 %	88.09	21.15
Dézaley Grand cru	Chasselas	3'000	100.000 %	90.73	21.73
	Total lieu de production	3'000	1.504 %	90.73	21.73
Féchy	Chasselas	38'839	100.000 %	91.05	21.80
	Total lieu de production	38'839	19.465 %	91.05	21.80
Luins	Chasselas	3'280	100.000 %	89.00	21.35
	Total lieu de production	3'280	1.644 %	89.00	21.35
Mont-sur-Rolle	Chasselas	58'986	97.784 %	88.98	21.34
	Merlot	1'337	2.216 %	105.60	24.99
	Total lieu de production	60'323	30.233 %	89.35	21.42
Perroy	Chasselas	9'632	100.000 %	88.00	21.13
	Total lieu de production	9'632	4.827 %	88.00	21.13
Saint-Saphorin	Chasselas	3'500	100.000 %	87.23	20.96
	Total lieu de production	3'500	1.754 %	87.23	20.96
Villeneuve	Chasselas	6'400	74.627 %	80.50	19.44
	Merlot	2'176	25.373 %	100.60	23.91
	Total lieu de production	8'576	4.298 %	85.60	20.57
Villette	Chasselas	3'391	100.000 %	85.80	20.63
	Total lieu de production	3'391	1.700 %	85.80	20.63
Vinzell	Chasselas	20'263	83.035 %	89.63	21.49
	Gamaret	1'440	5.901 %	105.00	24.86
	Garanoir	2'700	11.064 %	100.00	23.77
	Total lieu de production	24'403	12.230 %	91.68	21.94
Yverne	Chasselas	35'312	96.621 %	83.22	20.05
	Merlot	1'235	3.379 %	107.00	25.30
	Total lieu de production	36'547	18.317 %	84.03	20.23
Total canton		199'529	100.000 %	88.59	21.25

### 3.16 - Teneur en sucre moyenne et limite de la classe 1 AOC, par lieu de production pour les 3 principaux cépages pour tout le canton

Cépage	Lieu de production	Degré moyen [°Oe]	Limite [°Oe]
Chasselas	Aigle	79.63	65.00
	Aubonne	79.86	64.00
	Begnins	79.38	64.00
	Bex	75.68	65.00
	Bonvillars	78.55	64.00
	Bursinel	91.00	64.00
	Calamin Grand cru	86.80	71.00
	Chardonne	85.44	65.00
	Coteau de Vincy	80.65	64.00
	Côtes-de-l'Orbe	82.90	64.00
	Dézaley Grand cru	87.00	71.00
	Epesses	86.24	65.00
	Féchy	82.12	64.00
	Luins	80.92	64.00
	Lutry	83.22	65.00
	Mont-sur-Rolle	82.92	64.00
	Montreux ou Vevey	82.51	65.00
	Morges	79.69	64.00
	Nyon	80.83	64.00
	Ollon	80.75	65.00
Perroy	76.85	64.00	
Saint-Saphorin	85.69	65.00	
Tartegnin	81.16	64.00	
Villeneuve	78.44	65.00	
Villette	84.81	65.00	
Vully	77.59	64.00	
Yvorne	77.99	65.00	
Gamay	Aigle	90.56	70.00
	Aubonne	94.00	70.00
	Begnins	93.57	70.00
	Bex	91.77	70.00
	Bonvillars	90.76	70.00
	Bursinel	115.00	70.00
	Chardonne	100.02	70.00
	Coteau de Vincy	101.29	70.00
	Côtes-de-l'Orbe	94.78	70.00
	Epesses	98.50	70.00
	Féchy	93.68	70.00
	Luins	100.49	70.00
	Lutry	98.26	70.00
	Mont-sur-Rolle	108.01	70.00
	Montreux ou Vevey	100.06	70.00
	Morges	100.25	70.00
	Nyon	98.99	70.00
	Ollon	90.75	70.00
	Perroy	100.54	70.00
	Saint-Saphorin	98.93	70.00
Tartegnin	106.33	70.00	
Villeneuve	97.14	70.00	
Villette	93.78	70.00	
Vinzel	97.00	70.00	
Vully	88.76	70.00	
Yvorne	99.24	70.00	

### 3.16 - Teneur en sucre moyenne et limite de la classe 1 AOC, par lieu de production pour les 3 principaux cépages pour tout le canton (suite)

Cépage	Lieu de production	Degré moyen [°Oe]	Limite [°Oe]
Pinot noir	Aigle	98.60	75.00
	Aubonne	99.12	75.00
	Begnins	104.80	75.00
	Bex	101.24	75.00
	Bonvillars	96.32	75.00
	Bursinel	111.00	75.00
	Chardonne	102.40	75.00
	Coteau de Vincy	104.31	75.00
	Côtes-de-l'Orbe	95.29	75.00
	Epesses	106.22	75.00
	Féchy	98.00	75.00
	Luins	103.38	75.00
	Lutry	101.69	75.00
	Mont-sur-Rolle	104.87	75.00
	Montreux ou Vevey	104.87	75.00
	Morges	101.98	75.00
	Nyon	101.86	75.00
	Ollon	101.88	75.00
	Perroy	107.20	75.00
	Saint-Saphorin	100.14	75.00
	Tartegnin	103.69	75.00
	Villeneuve	97.53	75.00
	Villette	104.29	75.00
	Vinzel	106.71	75.00
	Vully	99.59	75.00
	Yvorne	101.98	75.00

### 3.17 - Teneur en sucre moyenne et limite de la classe 1 Grand cru, par lieu de production pour les 3 principaux cépages pour tout le canton

Cépage	Lieu de production	Degré moyen [°Oe]	Limite [°Oe]
Chasselas	Aigle	78.52	70.00
	Aubonne	83.58	69.00
	Begnins	82.19	69.00
	Bex	79.48	70.00
	Bonvillars	79.92	69.00
	Bursinel	82.65	69.00
	Calamin Grand cru	88.47	71.00
	Chardonne	85.25	70.00
	Coteau de Vincy	82.07	69.00
	Côtes-de-l'Orbe	81.09	69.00
	Dézaley Grand cru	88.63	71.00
	Dézaley-Marsens Grand cru	86.18	71.00
	Epresses	84.64	70.00
	Féchy	85.30	69.00
	Luins	84.84	69.00
	Lutry	81.93	70.00
	Mont-sur-Rolle	84.34	69.00
	Montreux ou Vevey	83.24	70.00
	Morges	82.04	69.00
	Nyon	83.28	69.00
	Ollon	80.00	70.00
	Perroy	82.28	69.00
	Saint-Saphorin	84.10	70.00
	Tartegnin	81.53	69.00
	Villeneuve	80.14	70.00
	Villette	83.13	70.00
	Vinzel	84.12	69.00
	Vully	85.00	69.00
Yvorne	79.57	70.00	
Gamay	Aigle	96.24	75.00
	Aubonne	94.33	75.00
	Begnins	98.37	75.00
	Bex	93.16	75.00
	Bonvillars	93.41	75.00
	Bursinel	82.00	75.00
	Chardonne	99.42	75.00
	Coteau de Vincy	101.00	75.00
	Côtes-de-l'Orbe	96.17	75.00
	Dézaley Grand cru	103.75	80.00
	Epresses	99.91	75.00
	Féchy	94.28	75.00
	Luins	99.00	75.00
	Lutry	95.00	75.00
	Mont-sur-Rolle	94.30	75.00
	Montreux ou Vevey	97.43	75.00
	Morges	95.61	75.00
	Nyon	97.04	75.00
	Ollon	93.22	75.00
	Perroy	102.07	75.00
	Saint-Saphorin	99.80	75.00
	Tartegnin	98.12	75.00
Villeneuve	96.56	75.00	
Villette	99.92	75.00	

### 3.17 - Teneur en sucre moyenne et limite de la classe 1 Grand cru, par lieu de production pour les 3 principaux cépages pour tout le canton (suite)

Cépage	Lieu de production	Degré moyen [°Oe]	Limite [°Oe]
	Vinzel	103.48	75.00
	Yvorne	95.42	75.00
Pinot noir	Aigle	99.20	80.00
	Aubonne	100.92	80.00
	Begnins	103.40	80.00
	Bex	98.25	80.00
	Bonvillars	103.94	80.00
	Bursinel	103.47	80.00
	Chardonne	103.84	80.00
	Coteau de Vincy	103.69	80.00
	Côtes-de-l'Orbe	103.32	80.00
	Dézaley Grand cru	108.97	85.00
	Epesses	106.37	80.00
	Féchy	102.17	80.00
	Luins	108.98	80.00
	Lutry	104.46	80.00
	Mont-sur-Rolle	103.17	80.00
	Montreux ou Vevey	102.22	80.00
	Morges	105.06	80.00
	Nyon	104.95	80.00
	Ollon	97.81	80.00
	Perroy	106.22	80.00
Saint-Saphorin	105.08	80.00	
Tartegnin	106.08	80.00	
Villeneuve	100.00	80.00	
Villette	102.72	80.00	
Vinzel	98.79	80.00	
Yvorne	101.40	80.00	

### 3.18 - Teneur en sucre moyenne et limite de la classe 1 Premier grand cru (PGC), par lieu de production pour les 3 principaux cépages pour tout le canton

Cépage	Lieu de production	Degré moyen [°Oe]	Limite [°Oe]
Chasselas	Aigle	84.00	75.00
	Chardonne	88.09	75.00
	Dézaley Grand cru	90.73	75.00
	Féchy	91.05	75.00
	Luins	89.00	75.00
	Mont-sur-Rolle	88.98	75.00
	Perroy	88.00	75.00
	Saint-Saphorin	87.23	75.00
	Villeneuve	80.50	75.00
	Villette	85.80	75.00
	Vinzel	89.63	75.00
Yvorne	83.22	75.00	

### 3.19 - Volume et qualité pour les classes 1, 2 et 3, par cépage pour tout le canton

Cépage	Litres	Pourcent	°Oechsle	%Brix
Aligoté	10'467	0.038 %	92.49	22.12
Altesse	22'268	0.081 %	97.03	23.12
Ancellotta	3'090	0.011 %	107.97	25.50
Arvine (petite)	434	0.002 %	96.48	23.01
Ass. cép. blancs admis AOC	14'740	0.054 %	95.14	22.71
Ass. cép. rouges admis AOC	86'411	0.314 %	101.40	24.07
Autres cépages blancs	9'078	0.033 %	99.91	23.75
Autres cépages rouges	68'699	0.250 %	99.42	23.64
Auxerrois	11'500	0.042 %	103.53	24.53
Cabernet Dorsa	5'892	0.021 %	108.23	25.56
Cabernet Jura (Vully)	2'505	0.009 %	98.10	23.35
Cabernet Sauvignon	25'646	0.093 %	101.77	24.15
Cabernet franc	81'830	0.298 %	102.63	24.34
Carminoir	3'690	0.013 %	99.34	23.62
Chardonnay	283'057	1.030 %	96.16	22.92
Charmont	45'621	0.166 %	83.28	20.07
Chasselas	18'077'909	65.767 %	82.67	19.93
Chenin blanc	13'924	0.051 %	102.05	24.21
Cornalin	805	0.003 %	94.76	22.62
Dakapo	22'305	0.081 %	91.84	21.97
Diolinoir	69'553	0.253 %	104.08	24.65
Divico	42'553	0.155 %	107.83	25.47
Doral	224'970	0.818 %	93.63	22.37
Dornfelder	14'216	0.052 %	92.24	22.06
Dunkelfelder	16'980	0.062 %	90.95	21.77
Galotta	148'981	0.542 %	104.25	24.69
Gamaret	869'679	3.164 %	103.68	24.57
Gamay	2'327'384	8.467 %	96.04	22.90
Garanoir	783'905	2.852 %	97.72	23.27
Gewürztraminer	64'566	0.235 %	103.50	24.53
Johanniter	3'035	0.011 %	100.43	23.86
Kerner	5'039	0.018 %	104.60	24.77
Malbec	22'981	0.084 %	102.77	24.37
Mara	58'982	0.215 %	103.27	24.48
Marsanne blanche/Hermitage	2'381	0.009 %	104.03	24.64
Maréchal Foch	1'402	0.005 %	96.95	23.10
Merlot	364'269	1.325 %	105.18	24.90
Mondeuse	12'891	0.047 %	86.28	20.73
Muscat / Muscat Ottonel	37'990	0.138 %	90.91	21.77
Müller Thurgau	28'611	0.104 %	86.31	20.74
Nerolo	1'405	0.005 %	95.73	22.83
Pinot blanc	102'700	0.374 %	99.94	23.76
Pinot gris / Malvoisie	252'347	0.918 %	103.04	24.43
Pinot noir	2'868'516	10.436 %	102.80	24.38
Plant Robert	55'816	0.203 %	104.16	24.68
Regent	3'011	0.011 %	98.52	23.45
Riesling	12'226	0.044 %	87.69	21.05
Saint-Laurent	740	0.003 %	90.54	21.69
Sauvignon blanc	99'897	0.363 %	98.92	23.53
Sauvignon gris	5'174	0.019 %	108.70	25.63
Savagnin blanc	14'408	0.052 %	102.52	24.31
Servagnin	1'716	0.006 %	103.54	24.54
Seyval blanc	256	0.001 %	115.00	27.02
Solaris	4'068	0.015 %	135.74	31.24



### 3.19 - Volume et qualité pour les classes 1, 2 et 3, par cépage pour tout le canton (suite)

Cépage	Litres	Pourcent	°Oechsle	%Brix
Sylvaner	19'455	0.071 %	96.02	22.90
Syrah	60'163	0.219 %	100.64	23.91
Sémillon	1'291	0.005 %	99.76	23.72
Trousseau	370	0.001 %	106.00	25.08
Viognier	94'064	0.342 %	103.95	24.63
Total canton	27'487'861	100.000 %	88.63	21.25

### 3.20 - Volume pour les classes 1, 2 et 3, par groupe de cépages blancs/rouges pour tout le canton

Lieu de production	Couleur	Litres
Aigle	Blanc	1'032'749
	Rouge	159'805
	Total lieu de production	1'192'555
Aubonne	Blanc	482'904
	Rouge	103'721
	Total lieu de production	586'625
Begnins	Blanc	351'824
	Rouge	242'072
	Total lieu de production	593'896
Bex	Blanc	320'916
	Rouge	445'744
	Total lieu de production	766'660
Bonvillars	Blanc	227'127
	Rouge	537'218
	Total lieu de production	764'345
Bursinel	Blanc	271'376
	Rouge	80'735
	Total lieu de production	352'111
Calamin Grand cru	Blanc	126'091
	Rouge	2'145
	Total lieu de production	128'236
Chardonne	Blanc	659'892
	Rouge	171'916
	Total lieu de production	831'808
Coteau de Vincy	Blanc	307'047
	Rouge	80'877
	Total lieu de production	387'925
Côtes-de-l'Orbe	Blanc	288'004
	Rouge	854'832
	Total lieu de production	1'142'836
Dézaley Grand cru	Blanc	393'911
	Rouge	51'446
	Total lieu de production	445'357
Dézaley-Marsens Grand cru	Blanc	15'264
	Total lieu de production	15'264
Epeses	Blanc	1'094'475
	Rouge	192'955
	Total lieu de production	1'287'430

### 3.20 - Volume pour les classes 1, 2 et 3, par groupe de cépages blancs/rouges pour tout le canton (suite)

Lieu de production	Couleur	Litres
Féchy	Blanc	1'241'365
	Rouge	51'677
	Total lieu de production	1'293'042
Luins	Blanc	646'972
	Rouge	141'321
	Total lieu de production	788'293
Lutry	Blanc	450'836
	Rouge	160'240
	Total lieu de production	611'076
Mont-sur-Rolle	Blanc	1'636'454
	Rouge	208'771
	Total lieu de production	1'845'226
Montreux ou Vevey	Blanc	480'060
	Rouge	244'321
	Total lieu de production	724'380
Morges	Blanc	2'593'298
	Rouge	1'603'354
	Total lieu de production	4'196'652
Nyon	Blanc	1'001'594
	Rouge	996'254
	Total lieu de production	1'997'848
Ollon	Blanc	698'837
	Rouge	320'767
	Total lieu de production	1'019'604
Perroy	Blanc	631'064
	Rouge	160'829
	Total lieu de production	791'893
Saint-Saphorin	Blanc	883'573
	Rouge	226'184
	Total lieu de production	1'109'758
Tartegnin	Blanc	759'222
	Rouge	245'166
	Total lieu de production	1'004'388
Villeneuve	Blanc	268'470
	Rouge	141'641
	Total lieu de production	410'111
Villette	Blanc	896'608
	Rouge	165'280

### 3.20 - Volume pour les classes 1, 2 et 3, par groupe de cépages blancs/rouges pour tout le canton (suite)

Lieu de production	Couleur	Litres
	Total lieu de production	1'061'887
Vinzel	Blanc	381'943
	Rouge	42'104
	Total lieu de production	424'047
Vully	Blanc	163'515
	Rouge	200'920
	Total lieu de production	364'435
Yvorne	Blanc	1'156'085
	Rouge	194'089
	Total lieu de production	1'350'174
	Total canton	27'487'861

#### 4.1 - Volume et qualité pour la classe 1 AOC, par région et par cépage

Région	Cépage	Litres	Pourcent	°Oechsle	%Brix
Bonvillars	Cabernet franc	750	0.399 %	95.00	22.68
	Chardonnay	9'866	5.254 %	92.58	22.14
	Charmont	1'140	0.607 %	87.00	20.90
	Chasselas	62'416	33.236 %	78.55	19.00
	Divico	990	0.527 %	108.00	25.51
	Doral	870	0.463 %	104.00	24.65
	Galotta	1'523	0.811 %	109.60	25.83
	Gamaret	9'830	5.234 %	103.03	24.42
	Gamay	19'214	10.231 %	90.76	21.74
	Garanoir	10'833	5.769 %	93.56	22.35
	Gewürztraminer	360	0.192 %	102.00	24.21
	Mara	1'351	0.719 %	100.00	23.77
	Merlot	2'950	1.571 %	107.46	25.39
	Muscat / Muscat Ottonel	830	0.442 %	93.63	22.37
	Müller Thurgau	1'540	0.820 %	97.00	23.12
	Pinot blanc	9'479	5.048 %	100.85	23.94
	Pinot gris / Malvoisie	2'254	1.200 %	106.87	25.26
	Pinot noir	48'575	25.866 %	96.32	22.97
	Riesling	1'080	0.575 %	88.00	21.13
	Sauvignon blanc	1'185	0.631 %	93.00	22.23
Solaris	760	0.405 %	162.00	36.70	
	<b>Total région</b>	<b>187'796</b>	<b>3.567 %</b>	<b>90.74</b>	<b>21.71</b>
Calamin Grand cru	Chasselas	9'100	100.000 %	86.80	20.86
	<b>Total région</b>	<b>9'100</b>	<b>0.173 %</b>	<b>86.80</b>	<b>20.86</b>
Chablais	Aligoté	700	0.074 %	95.00	22.68
	Ass. cép. blancs admis AOC	3'125	0.330 %	94.00	22.46
	Ass. cép. rouges admis AOC	18'976	2.003 %	93.83	22.41
	Cabernet franc	1'383	0.146 %	100.82	23.92
	Carminoir	40	0.004 %	110.00	25.94
	Chardonnay	1'556	0.164 %	90.13	21.60
	Chasselas	604'535	63.796 %	79.32	19.18
	Dakapo	1'282	0.135 %	77.84	18.83
	Diolinoir	1'288	0.136 %	105.02	24.86
	Doral	1'097	0.116 %	87.42	20.99
	Dunkelfelder	4'602	0.486 %	81.81	19.74
	Galotta	4'318	0.456 %	99.29	23.62
	Gamaret	26'170	2.762 %	99.01	23.56
	Gamay	42'327	4.467 %	92.12	22.04
	Garanoir	17'855	1.884 %	97.39	23.20
	Gewürztraminer	50	0.005 %	99.00	23.56
	Malbec	480	0.051 %	100.00	23.77
	Marsanne blanche/Hermitage	440	0.046 %	104.00	24.65
	Merlot	13'382	1.412 %	101.96	24.20
	Mondeuse	2'646	0.279 %	79.57	19.22
	Pinot blanc	212	0.022 %	99.00	23.56
	Pinot gris / Malvoisie	5'528	0.583 %	97.18	23.15
	Pinot noir	189'413	19.988 %	100.60	23.90
	Regent	324	0.034 %	90.00	21.57
	Sauvignon blanc	2'065	0.218 %	99.40	23.65
	Sylvaner	550	0.058 %	89.00	21.35
	Syrah	505	0.053 %	103.00	24.43

#### 4.1 - Volume et qualité pour la classe 1 AOC, par région et par cépage (suite)

Région	Cépage	Litres	Pourcent	°Oechsle	%Brix
	Viognier	2'761	0.291 %	103.59	24.56
	Total région	947'609	17.997 %	86.16	20.70
Côtes-de-l'Orbe	Auxerrois	720	0.348 %	97.00	23.12
	Cabernet franc	3'767	1.821 %	119.26	27.90
	Chardonnay	4'605	2.227 %	97.09	23.14
	Charmont	100	0.048 %	84.00	20.23
	Chasselas	28'513	13.787 %	82.90	19.98
	Chenin blanc	61	0.029 %	98.00	23.34
	Divico	1'329	0.643 %	104.05	24.65
	Doral	125	0.060 %	84.00	20.23
	Galotta	2'554	1.235 %	105.24	24.91
	Gamaret	20'234	9.784 %	102.99	24.42
	Gamay	68'573	33.158 %	94.78	22.62
	Garanoir	21'690	10.488 %	95.40	22.76
	Mara	4'957	2.397 %	100.44	23.87
	Merlot	2'827	1.367 %	103.29	24.49
	Müller Thurgau	1'750	0.846 %	75.00	18.20
	Pinot blanc	3'361	1.625 %	94.67	22.61
	Pinot gris / Malvoisie	1'856	0.897 %	101.20	24.03
	Pinot noir	33'165	16.036 %	95.29	22.73
	Plant Robert	304	0.147 %	98.00	23.34
	Riesling	4'933	2.385 %	84.72	20.39
	Syrah	406	0.196 %	92.88	22.20
	Viognier	980	0.474 %	97.60	23.25
	Total région	206'810	3.928 %	94.69	22.60
Dézaley Grand cru	Chasselas	800	100.000 %	87.00	20.90
	Total région	800	0.015 %	87.00	20.90
La Côte	Aligoté	3'527	0.208 %	91.49	21.90
	Altesse	13'016	0.768 %	99.33	23.63
	Ancellotta	1'604	0.095 %	113.13	26.61
	Ass. cép. blancs admis AOC	1'482	0.087 %	97.13	23.14
	Ass. cép. rouges admis AOC	13'662	0.806 %	105.95	25.06
	Auxerrois	1'725	0.102 %	100.93	23.97
	Cabernet Sauvignon	1'985	0.117 %	101.05	24.00
	Cabernet franc	7'755	0.458 %	102.58	24.33
	Carminoir	1'020	0.060 %	101.82	24.17
	Chardonnay	28'563	1.685 %	98.01	23.33
	Charmont	352	0.021 %	88.00	21.13
	Chasselas	908'733	53.624 %	80.79	19.50
	Chenin blanc	6'505	0.384 %	100.50	23.88
	Dakapo	1'668	0.098 %	101.79	24.16
	Diolinoir	4'569	0.270 %	104.30	24.71
	Divico	4'019	0.237 %	107.93	25.49
	Doral	5'794	0.342 %	95.44	22.77
	Dornfelder	804	0.047 %	96.00	22.90
	Dunkelfelder	250	0.015 %	88.00	21.13
	Galotta	8'933	0.527 %	107.78	25.46
	Gamaret	78'480	4.631 %	106.36	25.15
	Gamay	204'220	12.051 %	98.45	23.43
	Garanoir	46'878	2.766 %	99.39	23.63

#### 4.1 - Volume et qualité pour la classe 1 AOC, par région et par cépage (suite)

Région	Cépage	Litres	Pourcent	°Oechsle	%Brix
	Gewürztraminer	7'444	0.439 %	104.17	24.68
	Johanniter	270	0.016 %	80.00	19.33
	Kerner	2'816	0.166 %	107.06	25.31
	Malbec	3'075	0.181 %	107.15	25.32
	Mara	6'961	0.411 %	105.71	25.00
	Merlot	26'861	1.585 %	106.41	25.16
	Muscat / Muscat Ottonel	2'123	0.125 %	89.74	21.51
	Pinot blanc	10'734	0.633 %	100.80	23.94
	Pinot gris / Malvoisie	29'439	1.737 %	104.66	24.78
	Pinot noir	211'881	12.503 %	102.92	24.41
	Regent	120	0.007 %	102.00	24.21
	Sauvignon blanc	18'357	1.083 %	98.72	23.49
	Savagnin blanc	1'850	0.109 %	118.00	27.65
	Solaris	1'305	0.077 %	115.24	27.07
	Sylvaner	800	0.047 %	98.00	23.34
	Syrah	6'783	0.400 %	102.58	24.33
	Sémillon	360	0.021 %	100.00	23.77
	Trousseau	370	0.022 %	106.00	25.08
	Viognier	17'553	1.036 %	106.08	25.09
	<b>Total région</b>	<b>1'694'646</b>	<b>32.186 %</b>	<b>90.55</b>	<b>21.67</b>
Lavaux	Altesse	1'350	0.073 %	97.00	23.12
	Arvine (petite)	112	0.006 %	95.00	22.68
	Ass. cép. blancs admis AOC	1'238	0.067 %	94.96	22.67
	Ass. cép. rouges admis AOC	11'079	0.597 %	100.13	23.80
	Cabernet Sauvignon	1'713	0.092 %	99.54	23.67
	Cabernet franc	4'872	0.263 %	107.92	25.49
	Carminoir	97	0.005 %	93.00	22.23
	Chardonnay	5'323	0.287 %	95.32	22.75
	Charmont	2'022	0.109 %	89.70	21.50
	Chasselas	1'414'167	76.238 %	84.92	20.44
	Chenin blanc	3'584	0.193 %	108.12	25.52
	Diolinoir	6'094	0.329 %	102.79	24.38
	Divico	1'264	0.068 %	107.02	25.30
	Doral	1'738	0.094 %	94.24	22.50
	Dornfelder	100	0.005 %	108.00	25.51
	Dunkelfelder	130	0.007 %	110.00	25.94
	Galotta	5'866	0.316 %	101.61	24.12
	Gamaret	26'829	1.446 %	101.62	24.12
	Gamay	84'224	4.541 %	99.08	23.57
	Garanoir	31'091	1.676 %	101.23	24.04
	Gewürztraminer	2'026	0.109 %	109.35	25.78
	Malbec	3'366	0.181 %	101.90	24.19
	Mara	4'406	0.238 %	102.00	24.21
	Marsanne blanche/Hermitage	331	0.018 %	112.00	26.37
	Merlot	19'683	1.061 %	108.42	25.60
	Mondeuse	4'104	0.221 %	91.36	21.87
	Muscat / Muscat Ottonel	220	0.012 %	87.00	20.90
	Müller Thurgau	283	0.015 %	86.00	20.68
	Nerolo	240	0.013 %	109.00	25.73
	Pinot blanc	4'222	0.228 %	101.56	24.11
	Pinot gris / Malvoisie	9'307	0.502 %	103.98	24.62
	Pinot noir	166'070	8.953 %	103.81	24.60
	Plant Robert	13'558	0.731 %	102.63	24.34

#### 4.1 - Volume et qualité pour la classe 1 AOC, par région et par cépage (suite)

Région	Cépage	Litres	Pourcent	°Oechsle	%Brix
	Sauvignon blanc	3'560	0.192 %	97.25	23.16
	Sauvignon gris	110	0.006 %	118.00	27.65
	Savagnin blanc	736	0.040 %	108.00	25.51
	Solaris	350	0.019 %	130.00	30.18
	Sylvaner	4'698	0.253 %	96.56	23.00
	Syrah	7'402	0.399 %	103.63	24.56
	Viognier	7'365	0.397 %	102.10	24.23
	<b>Total région</b>	<b>1'854'931</b>	<b>35.230 %</b>	<b>89.02</b>	<b>21.34</b>
Vully	Cabernet Dorsa	1'997	0.549 %	110.00	25.94
	Cabernet Jura (Vully)	2'505	0.689 %	98.10	23.35
	Chardonnay	4'924	1.354 %	92.82	22.19
	Charmont	3'100	0.853 %	85.77	20.63
	Chasselas	129'955	35.748 %	77.59	18.79
	Diolinoir	3'471	0.955 %	97.24	23.17
	Divico	1'514	0.416 %	99.12	23.58
	Doral	2'056	0.565 %	85.15	20.48
	Dornfelder	1'487	0.409 %	85.91	20.65
	Galotta	2'739	0.753 %	101.35	24.07
	Gamaret	9'529	2.621 %	95.53	22.79
	Gamay	23'039	6.337 %	88.76	21.29
	Garanoir	11'521	3.169 %	90.13	21.60
	Gewürztraminer	2'735	0.752 %	97.28	23.18
	Johanniter	256	0.070 %	105.00	24.86
	Kerner	853	0.235 %	90.00	21.57
	Mara	7'584	2.086 %	96.10	22.92
	Merlot	5'881	1.618 %	96.58	23.02
	Müller Thurgau	2'870	0.790 %	84.30	20.30
	Pinot blanc	2'012	0.553 %	91.00	21.79
	Pinot gris / Malvoisie	11'513	3.167 %	93.69	22.38
	Pinot noir	128'073	35.230 %	99.59	23.68
	Regent	1'380	0.380 %	99.01	23.56
	Saint-Laurent	200	0.055 %	92.00	22.01
	Sauvignon blanc	785	0.216 %	101.00	23.99
	Savagnin blanc	65	0.018 %	103.00	24.43
	Seyval blanc	256	0.070 %	115.00	27.02
	Viognier	1'235	0.340 %	99.06	23.57
	<b>Total région</b>	<b>363'535</b>	<b>6.904 %</b>	<b>89.82</b>	<b>21.51</b>
	<b>Total canton</b>	<b>5'265'226</b>	<b>100.000 %</b>	<b>89.33</b>	<b>21.40</b>



## 4.2 - Volume et qualité pour la classe 1 Grand cru, par région et par cépage

Région	Cépage	Litres	Pourcent	°Oechsle	%Brix
Bonvillars	Cabernet franc	324	0.057 %	102.00	24.21
	Chardonnay	9'430	1.652 %	94.86	22.65
	Chasselas	91'423	16.020 %	79.92	19.31
	Diolinoir	431	0.076 %	101.54	24.11
	Divico	1'070	0.187 %	113.00	26.59
	Doral	530	0.093 %	97.00	23.12
	Galotta	936	0.164 %	102.77	24.38
	Gamaret	25'779	4.517 %	105.98	25.07
	Gamay	59'819	10.482 %	93.41	22.32
	Garanoir	46'756	8.193 %	99.26	23.61
	Gewürztraminer	2'480	0.435 %	99.46	23.65
	Mara	1'401	0.245 %	111.50	26.26
	Merlot	7'430	1.302 %	107.56	25.41
	Pinot blanc	8'350	1.463 %	101.17	24.03
	Pinot gris / Malvoisie	20'526	3.597 %	106.37	25.15
	Pinot noir	291'396	51.060 %	103.94	24.63
	Sauvignon blanc	1'302	0.228 %	99.29	23.62
	Solaris	760	0.133 %	181.00	40.44
	Viognier	547	0.096 %	84.16	20.24
	<b>Total région</b>	<b>570'689</b>	<b>2.653 %</b>	<b>98.72</b>	<b>23.48</b>
Calamin Grand cru	Cabernet franc	888	0.745 %	108.20	25.56
	Chasselas	115'508	96.955 %	88.47	21.23
	Diolinoir	700	0.588 %	104.20	24.68
	Merlot	370	0.311 %	105.00	24.86
	Sauvignon blanc	968	0.813 %	105.00	24.86
	Syrah	187	0.157 %	106.00	25.08
	Viognier	515	0.432 %	111.00	26.16
		<b>Total région</b>	<b>119'136</b>	<b>0.554 %</b>	<b>89.02</b>
Chablais	Altesse	2'232	0.060 %	87.00	20.90
	Ancellotta	360	0.010 %	95.00	22.68
	Ass. cép. rouges admis AOC	4'514	0.121 %	100.39	23.86
	Auxerrois	1'345	0.036 %	116.98	27.43
	Cabernet Dorsa	896	0.024 %	102.00	24.21
	Cabernet Sauvignon	7'863	0.211 %	102.64	24.35
	Cabernet franc	19'484	0.523 %	98.41	23.43
	Carminoir	1'015	0.027 %	98.00	23.34
	Chardonnay	24'313	0.652 %	92.99	22.23
	Charmont	96	0.003 %	82.00	19.78
	Chasselas	2'680'519	71.922 %	79.40	19.19
	Cornalin	445	0.012 %	97.00	23.12
	Dakapo	908	0.024 %	90.00	21.57
	Diolinoir	15'129	0.406 %	101.71	24.14
	Divico	3'409	0.091 %	98.29	23.39
	Doral	16'540	0.444 %	94.85	22.64
	Dornfelder	1'817	0.049 %	86.26	20.74
	Dunkelfelder	2'304	0.062 %	90.46	21.67
	Galotta	17'451	0.468 %	96.21	22.94
	Gamaret	114'783	3.080 %	97.30	23.18
	Gamay	194'523	5.219 %	93.93	22.44
	Garanoir	52'201	1.401 %	93.23	22.28
	Gewürztraminer	6'403	0.172 %	100.33	23.84

## 4.2 - Volume et qualité pour la classe 1 Grand cru, par région et par cépage (suite)

Région	Cépage	Litres	Pourcent	°Oechsle	%Brix
	Malbec	2'574	0.069 %	94.38	22.54
	Mara	1'107	0.030 %	100.07	23.78
	Marsanne blanche/Hermitage	192	0.005 %	118.00	27.65
	Merlot	58'493	1.569 %	102.07	24.22
	Mondeuse	1'986	0.053 %	82.13	19.81
	Muscat / Muscat Ottonel	1'167	0.031 %	87.19	20.94
	Nerolo	1'165	0.031 %	93.00	22.23
	Pinot blanc	4'946	0.133 %	94.98	22.67
	Pinot gris / Malvoisie	37'273	1.000 %	98.54	23.45
	Pinot noir	393'872	10.568 %	99.14	23.59
	Riesling	2'274	0.061 %	94.11	22.48
	Sauvignon blanc	14'353	0.385 %	98.43	23.43
	Sauvignon gris	1'438	0.039 %	105.80	25.03
	Savagnin blanc	3'870	0.104 %	96.76	23.06
	Sylvaner	6'489	0.174 %	95.75	22.84
	Syrah	23'248	0.624 %	98.23	23.38
	Viognier	3'962	0.106 %	101.39	24.07
	<b>Total région</b>	<b>3'726'958</b>	<b>17.327 %</b>	<b>84.46</b>	<b>20.32</b>
Côtes-de-l'Orbe	Ancellotta	200	0.022 %	108.00	25.51
	Ass. cép. rouges admis AOC	9'500	1.035 %	102.74	24.37
	Cabernet Dorsa	1'050	0.114 %	106.00	25.08
	Cabernet Sauvignon	154	0.017 %	106.00	25.08
	Cabernet franc	1'504	0.164 %	103.21	24.47
	Chardonnay	19'228	2.095 %	90.66	21.71
	Charmont	486	0.053 %	88.00	21.13
	Chasselas	193'247	21.051 %	81.09	19.58
	Dakapo	150	0.016 %	91.00	21.79
	Diolinoir	225	0.025 %	108.00	25.51
	Divico	291	0.032 %	102.00	24.21
	Doral	4'988	0.543 %	90.22	21.62
	Galotta	2'600	0.283 %	103.30	24.50
	Gamaret	59'480	6.479 %	102.98	24.42
	Gamay	373'824	40.723 %	96.17	22.93
	Garanoir	98'724	10.755 %	95.70	22.83
	Gewürztraminer	1'930	0.210 %	103.16	24.46
	Johanniter	810	0.088 %	106.70	25.23
	Mara	5'374	0.585 %	104.92	24.84
	Marsanne blanche/Hermitage	300	0.033 %	93.00	22.23
	Merlot	5'092	0.555 %	105.20	24.90
	Müller Thurgau	9'216	1.004 %	88.78	21.28
	Pinot blanc	3'486	0.380 %	98.88	23.53
	Pinot gris / Malvoisie	5'577	0.608 %	104.55	24.76
	Pinot noir	118'805	12.942 %	103.32	24.49
	Plant Robert	236	0.026 %	101.00	23.99
	Syrah	700	0.076 %	95.00	22.68
	Viognier	800	0.087 %	109.00	25.73
	<b>Total région</b>	<b>917'978</b>	<b>4.268 %</b>	<b>94.40</b>	<b>22.53</b>
Dézaley Grand cru	Ass. cép. rouges admis AOC	2'083	0.456 %	114.40	26.89
	Cabernet Sauvignon	438	0.096 %	95.70	22.83
	Cabernet franc	628	0.138 %	99.43	23.65
	Chardonnay	200	0.044 %	112.00	26.37

## 4.2 - Volume et qualité pour la classe 1 Grand cru, par région et par cépage (suite)

Région	Cépage	Litres	Pourcent	°Oechsle	%Brix
	Chasselas	404'747	88.680 %	88.54	21.24
	Dakapo	160	0.035 %	97.00	23.12
	Diolinoir	2'365	0.518 %	107.75	25.45
	Divico	27	0.006 %	109.00	25.73
	Galotta	144	0.032 %	100.00	23.77
	Gamaret	1'152	0.252 %	118.56	27.76
	Gamay	17'295	3.789 %	103.75	24.59
	Garanoir	73	0.016 %	92.00	22.01
	Mara	271	0.059 %	100.00	23.77
	Marsanne blanche/Hermitage	290	0.064 %	99.00	23.56
	Merlot	13'179	2.888 %	108.56	25.63
	Pinot noir	8'179	1.792 %	108.97	25.71
	Plant Robert	77	0.017 %	100.00	23.77
	Syrah	4'966	1.088 %	104.68	24.79
	Viognier	138	0.030 %	97.00	23.12
	<b>Total région</b>	<b>456'412</b>	<b>2.122 %</b>	<b>90.59</b>	<b>21.69</b>
La Côte	Aligoté	6'240	0.052 %	92.77	22.18
	Altesse	5'670	0.047 %	95.71	22.83
	Ancellotta	511	0.004 %	106.10	25.10
	Ass. cép. blancs admis AOC	4'035	0.034 %	94.91	22.66
	Ass. cép. rouges admis AOC	10'440	0.087 %	106.72	25.24
	Auxerrois	7'710	0.064 %	102.38	24.28
	Cabernet Dorsa	1'661	0.014 %	111.45	26.25
	Cabernet Sauvignon	9'662	0.081 %	103.91	24.62
	Cabernet franc	28'286	0.236 %	102.39	24.29
	Carminoir	1'303	0.011 %	98.13	23.35
	Chardonnay	145'734	1.216 %	97.63	23.25
	Charmont	34'300	0.286 %	81.75	19.72
	Chasselas	8'074'038	67.349 %	83.27	20.06
	Chenin blanc	1'272	0.011 %	93.97	22.44
	Cornalin	360	0.003 %	92.00	22.01
	Dakapo	17'845	0.149 %	91.84	21.97
	Diolinoir	17'658	0.147 %	107.14	25.32
	Divico	26'634	0.222 %	110.04	25.95
	Doral	180'112	1.502 %	94.09	22.47
	Dornfelder	9'807	0.082 %	93.79	22.41
	Dunkelfelder	8'472	0.071 %	94.80	22.63
	Galotta	91'782	0.766 %	106.29	25.14
	Gamaret	425'075	3.546 %	105.73	25.02
	Gamay	1'022'964	8.533 %	96.24	22.94
	Garanoir	376'160	3.138 %	98.91	23.53
	Gewürztraminer	35'468	0.296 %	104.77	24.80
	Johanniter	1'699	0.014 %	100.00	23.77
	Kerner	810	0.007 %	105.00	24.86
	Malbec	8'232	0.069 %	104.71	24.79
	Mara	18'301	0.153 %	106.57	25.20
	Merlot	171'108	1.427 %	106.01	25.08
	Mondeuse	1'541	0.013 %	82.28	19.84
	Muscat / Muscat Ottonel	33'522	0.280 %	91.09	21.81
	Müller Thurgau	11'336	0.095 %	84.67	20.38
	Pinot blanc	48'690	0.406 %	100.86	23.96
	Pinot gris / Malvoisie	102'087	0.852 %	104.86	24.83
	Pinot noir	935'474	7.803 %	104.80	24.81

## 4.2 - Volume et qualité pour la classe 1 Grand cru, par région et par cépage (suite)

Région	Cépage	Litres	Pourcent	°Oechsle	%Brix
	Plant Robert	5'519	0.046 %	113.72	26.74
	Regent	942	0.008 %	98.60	23.47
	Riesling	1'530	0.013 %	92.00	22.01
	Sauvignon blanc	43'079	0.359 %	99.11	23.57
	Sauvignon gris	3'242	0.027 %	110.70	26.05
	Savagnin blanc	6'555	0.055 %	101.34	24.06
	Servagnin	1'716	0.014 %	103.54	24.54
	Syrah	9'192	0.077 %	101.13	24.02
	Sémillon	795	0.007 %	101.67	24.14
	Viognier	39'726	0.331 %	104.16	24.68
	<b>Total région</b>	<b>11'988'295</b>	<b>55.736 %</b>	<b>88.99</b>	<b>21.33</b>
Lavaux	Ancellotta	415	0.011 %	101.59	24.11
	Arvine (petite)	322	0.009 %	97.00	23.12
	Ass. cép. blancs admis AOC	4'860	0.130 %	95.49	22.79
	Ass. cép. rouges admis AOC	16'157	0.433 %	101.68	24.13
	Cabernet Dorsa	288	0.008 %	105.00	24.86
	Cabernet Sauvignon	3'831	0.103 %	96.50	23.01
	Cabernet franc	12'190	0.327 %	103.10	24.44
	Carminoir	215	0.006 %	102.00	24.21
	Chardonnay	29'316	0.786 %	95.62	22.81
	Charmont	4'024	0.108 %	89.24	21.40
	Chasselas	2'843'377	76.258 %	83.99	20.23
	Chenin blanc	2'502	0.067 %	101.61	24.12
	Dakapo	292	0.008 %	99.82	23.72
	Diolinoir	17'393	0.466 %	104.23	24.69
	Divico	2'006	0.054 %	101.99	24.20
	Doral	8'017	0.215 %	88.22	21.16
	Dornfelder	201	0.005 %	95.00	22.68
	Dunkelfelder	1'017	0.027 %	99.89	23.75
	Galotta	10'134	0.272 %	100.35	23.84
	Gamaret	68'396	1.834 %	102.46	24.31
	Gamay	153'363	4.113 %	98.55	23.45
	Garanoir	51'344	1.377 %	98.05	23.34
	Gewürztraminer	5'670	0.152 %	101.17	24.03
	Kerner	560	0.015 %	113.90	26.78
	Malbec	5'254	0.141 %	102.10	24.23
	Mara	4'709	0.126 %	106.17	25.11
	Marsanne blanche/Hermitage	828	0.022 %	103.38	24.51
	Maréchal Foch	1'402	0.038 %	96.95	23.10
	Merlot	31'363	0.841 %	104.68	24.79
	Mondeuse	2'464	0.066 %	90.96	21.78
	Muscat / Muscat Ottonel	128	0.003 %	86.41	20.76
	Müller Thurgau	1'615	0.043 %	89.49	21.45
	Pinot blanc	7'207	0.193 %	97.72	23.27
	Pinot gris / Malvoisie	26'987	0.724 %	102.38	24.29
	Pinot noir	325'222	8.722 %	104.33	24.71
	Plant Robert	35'572	0.954 %	103.41	24.52
	Regent	245	0.007 %	105.00	24.86
	Riesling	2'409	0.065 %	84.85	20.41
	Sauvignon blanc	14'243	0.382 %	99.37	23.63
	Sauvignon gris	384	0.010 %	100.00	23.77
	Savagnin blanc	1'332	0.036 %	100.47	23.86
	Solaris	893	0.024 %	107.05	25.29

## 4.2 - Volume et qualité pour la classe 1 Grand cru, par région et par cépage (suite)

Région	Cépage	Litres	Pourcent	°Oechsle	%Brix
	Sylvaner	6'918	0.186 %	96.23	22.94
	Syrah	6'534	0.175 %	101.34	24.06
	Sémillon	136	0.004 %	88.00	21.13
	Viognier	16'882	0.453 %	103.89	24.61
	Total région	3'728'619	17.335 %	88.18	21.15
Vully	Chasselas	900	100.000 %	85.00	20.45
	Total région	900	0.004 %	85.00	20.45
	Total canton	21'508'987	100.000 %	88.59	21.24

### 4.3 - Volume et qualité pour la classe 1 Premier grand cru (PGC), par région et par cépage

Région	Cépage	Litres	Pourcent	°Oechsle	%Brix
Chablais	Chasselas	43'512	92.731 %	82.85	19.97
	Merlot	3'411	7.269 %	102.92	24.41
	Total région	46'923	23.517 %	84.31	20.29
Dézaley Grand cru	Chasselas	3'000	100.000 %	90.73	21.73
	Total région	3'000	1.504 %	90.73	21.73
La Côte	Chasselas	130'999	95.987 %	89.62	21.49
	Gamaret	1'440	1.055 %	105.00	24.86
	Garanoir	2'700	1.978 %	100.00	23.77
	Merlot	1'337	0.980 %	105.60	24.99
	Total région	136'476	68.399 %	90.15	21.60
Lavaux	Chasselas	13'129	100.000 %	87.27	20.96
	Total région	13'129	6.580 %	87.27	20.96
Total canton		199'529	100.000 %	88.59	21.25

#### 4.4 - Volume et qualité pour la classe 2, par région et par cépage

Région	Cépage	Litres	Pourcent	°Oechsle	%Brix
Bonvillars	Autres cépages rouges	5'035	85.922 %	98.17	23.37
	Pinot noir	825	14.078 %	95.50	22.79
	Total région	5'860	1.252 %	97.80	23.29
Chablais	Autres cépages blancs	2'523	15.165 %	95.21	22.72
	Autres cépages rouges	13'384	80.430 %	96.73	23.06
	Chasselas	288	1.731 %	72.00	17.51
	Dunkelfelder	205	1.232 %	90.00	21.57
	Gamay	240	1.442 %	101.00	23.99
	Total région	16'640	3.554 %	96.05	22.91
Côtes-de-l'Orbe	Autres cépages blancs	932	5.164 %	106.20	25.12
	Autres cépages rouges	12'460	69.038 %	103.71	24.58
	Gamay	4'656	25.798 %	90.00	21.57
	Total région	18'048	3.855 %	100.30	23.83
Dézaley Grand cru	Autres cépages rouges	409	100.000 %	110.00	25.94
	Total région	409	0.087 %	110.00	25.94
La Côte	Autres cépages blancs	1'662	0.417 %	100.52	23.88
	Autres cépages rouges	26'230	6.579 %	98.03	23.32
	Chasselas	275'502	69.099 %	76.59	18.56
	Doral	3'103	0.778 %	81.00	19.56
	Gamaret	1'632	0.409 %	96.00	22.90
	Gamay	57'645	14.458 %	88.76	21.29
	Garanoir	15'559	3.902 %	91.26	21.85
	Mara	2'560	0.642 %	92.00	22.01
	Pinot noir	14'816	3.716 %	91.95	22.00
	Total région	398'709	85.162 %	81.21	19.59
Lavaux	Autres cépages blancs	3'961	13.892 %	101.17	24.02
	Autres cépages rouges	11'181	39.215 %	101.33	24.06
	Chasselas	5'340	18.728 %	86.25	20.73
	Diolinoir	230	0.807 %	104.00	24.65
	Gamaret	110	0.386 %	104.00	24.65
	Gamay	1'110	3.893 %	97.31	23.19
	Merlot	901	3.160 %	100.53	23.89
	Mondeuse	150	0.526 %	85.00	20.45
	Pinot noir	2'600	9.119 %	104.55	24.76
	Plant Robert	550	1.929 %	100.00	23.77
	Saint-Laurent	540	1.894 %	90.00	21.57
	Syrah	240	0.842 %	85.00	20.45
	Viognier	1'600	5.611 %	102.00	24.21
	Total région	28'513	6.090 %	98.20	23.37
	Total canton	468'179	100.000 %	83.74	20.15

#### 4.5 - Volume et qualité pour la classe 3, par région et par cépage

Région	Cépage	Litres	Pourcent	°Oechsle	%Brix
Chablais	Chasselas	703	72.177 %	80.59	19.46
	Gamay	271	27.823 %	106.00	25.08
	Total région	974	2.120 %	87.66	21.02
La Côte	Chasselas	43'399	99.042 %	78.01	18.88
	Gamaret	210	0.479 %	86.00	20.68
	Garanoir	210	0.479 %	86.00	20.68
	Total région	43'819	95.383 %	78.09	18.90
Lavaux	Chasselas	60	5.231 %	77.00	18.65
	Gamaret	550	47.951 %	89.00	21.35
	Gamay	77	6.713 %	89.00	21.35
	Garanoir	310	27.027 %	89.00	21.35
	Pinot noir	150	13.078 %	90.00	21.57
	Total région	1'147	2.497 %	88.50	21.24
Total canton		45'940	100.000 %	78.55	19.00



#### 4.6 - Volume pour les classes 1 et 2, par région et par cépage

Région	Cépage	Cl. 1 AOC	Cl. 1 GC	Cl. 1 PGC	Classe 2
Bonvillars	Autres cépages rouges	0	0	0	5'035
	Cabernet franc	750	324	0	0
	Chardonnay	9'866	9'430	0	0
	Charmont	1'140	0	0	0
	Chasselas	62'416	91'423	0	0
	Diolinoir	0	431	0	0
	Divico	990	1'070	0	0
	Doral	870	530	0	0
	Galotta	1'523	936	0	0
	Gamaret	9'830	25'779	0	0
	Gamay	19'214	59'819	0	0
	Garanoir	10'833	46'756	0	0
	Gewürztraminer	360	2'480	0	0
	Mara	1'351	1'401	0	0
	Merlot	2'950	7'430	0	0
	Muscat / Muscat Ottonel	830	0	0	0
	Müller Thurgau	1'540	0	0	0
	Pinot blanc	9'479	8'350	0	0
	Pinot gris / Malvoisie	2'254	20'526	0	0
	Pinot noir	48'575	291'396	0	825
	Riesling	1'080	0	0	0
	Sauvignon blanc	1'185	1'302	0	0
Solaris	760	760	0	0	
Viognier	0	547	0	0	
	<b>Total région</b>	<b>187'796</b>	<b>570'689</b>	<b>0</b>	<b>5'860</b>
Calamin Grand cru	Cabernet franc	0	888	0	0
	Chasselas	9'100	115'508	0	0
	Diolinoir	0	700	0	0
	Merlot	0	370	0	0
	Sauvignon blanc	0	968	0	0
	Syrah	0	187	0	0
	Viognier	0	515	0	0
		<b>Total région</b>	<b>9'100</b>	<b>119'136</b>	<b>0</b>
Chablais	Aligoté	700	0	0	0
	Altesse	0	2'232	0	0
	Ancellotta	0	360	0	0
	Ass. cép. blancs admis AOC	3'125	0	0	0
	Ass. cép. rouges admis AOC	18'976	4'514	0	0
	Autres cépages blancs	0	0	0	2'523
	Autres cépages rouges	0	0	0	13'384
	Auxerrois	0	1'345	0	0
	Cabernet Dorsa	0	896	0	0
	Cabernet Sauvignon	0	7'863	0	0
	Cabernet franc	1'383	19'484	0	0
	Carminoir	40	1'015	0	0
	Chardonnay	1'556	24'313	0	0
	Charmont	0	96	0	0
	Chasselas	604'535	2'680'519	43'512	288
	Cornalin	0	445	0	0
Dakapo	1'282	908	0	0	
Diolinoir	1'288	15'129	0	0	

#### 4.6 - Volume pour les classes 1 et 2, par région et par cépage (suite)

Région	Cépage	Cl. 1 AOC	Cl. 1 GC	Cl. 1 PGC	Classe 2
	Divico	0	3'409	0	0
	Doral	1'097	16'540	0	0
	Dornfelder	0	1'817	0	0
	Dunkelfelder	4'602	2'304	0	205
	Galotta	4'318	17'451	0	0
	Gamaret	26'170	114'783	0	0
	Gamay	42'327	194'523	0	240
	Garanoir	17'855	52'201	0	0
	Gewürztraminer	50	6'403	0	0
	Malbec	480	2'574	0	0
	Mara	0	1'107	0	0
	Marsanne blanche/Hermitage	440	192	0	0
	Merlot	13'382	58'493	3'411	0
	Mondeuse	2'646	1'986	0	0
	Muscat / Muscat Ottonel	0	1'167	0	0
	Nerolo	0	1'165	0	0
	Pinot blanc	212	4'946	0	0
	Pinot gris / Malvoisie	5'528	37'273	0	0
	Pinot noir	189'413	393'872	0	0
	Regent	324	0	0	0
	Riesling	0	2'274	0	0
	Sauvignon blanc	2'065	14'353	0	0
	Sauvignon gris	0	1'438	0	0
	Savagnin blanc	0	3'870	0	0
	Sylvaner	550	6'489	0	0
	Syrah	505	23'248	0	0
	Viognier	2'761	3'962	0	0
	<b>Total région</b>	<b>947'609</b>	<b>3'726'958</b>	<b>46'923</b>	<b>16'640</b>
Côtes-de-l'Orbe	Ancellotta	0	200	0	0
	Ass. cép. rouges admis AOC	0	9'500	0	0
	Autres cépages blancs	0	0	0	932
	Autres cépages rouges	0	0	0	12'460
	Auxerrois	720	0	0	0
	Cabernet Dorsa	0	1'050	0	0
	Cabernet Sauvignon	0	154	0	0
	Cabernet franc	3'767	1'504	0	0
	Chardonnay	4'605	19'228	0	0
	Charmont	100	486	0	0
	Chasselas	28'513	193'247	0	0
	Chenin blanc	61	0	0	0
	Dakapo	0	150	0	0
	Diolinoir	0	225	0	0
	Divico	1'329	291	0	0
	Doral	125	4'988	0	0
	Galotta	2'554	2'600	0	0
	Gamaret	20'234	59'480	0	0
	Gamay	68'573	373'824	0	4'656
	Garanoir	21'690	98'724	0	0
	Gewürztraminer	0	1'930	0	0
	Johanniter	0	810	0	0
	Mara	4'957	5'374	0	0
	Marsanne blanche/Hermitage	0	300	0	0
	Merlot	2'827	5'092	0	0

#### 4.6 - Volume pour les classes 1 et 2, par région et par cépage (suite)

Région	Cépage	Cl. 1 AOC	Cl. 1 GC	Cl. 1 PGC	Classe 2
	Müller Thurgau	1'750	9'216	0	0
	Pinot blanc	3'361	3'486	0	0
	Pinot gris / Malvoisie	1'856	5'577	0	0
	Pinot noir	33'165	118'805	0	0
	Plant Robert	304	236	0	0
	Riesling	4'933	0	0	0
	Syrah	406	700	0	0
	Viognier	980	800	0	0
	<b>Total région</b>	<b>206'810</b>	<b>917'978</b>	<b>0</b>	<b>18'048</b>
Dézaley Grand cru	Ass. cép. rouges admis AOC	0	2'083	0	0
	Autres cépages rouges	0	0	0	409
	Cabernet Sauvignon	0	438	0	0
	Cabernet franc	0	628	0	0
	Chardonnay	0	200	0	0
	Chasselas	800	404'747	3'000	0
	Dakapo	0	160	0	0
	Diolinoir	0	2'365	0	0
	Divico	0	27	0	0
	Galotta	0	144	0	0
	Gamaret	0	1'152	0	0
	Gamay	0	17'295	0	0
	Garanoir	0	73	0	0
	Mara	0	271	0	0
	Marsanne blanche/Hermitage	0	290	0	0
	Merlot	0	13'179	0	0
	Pinot noir	0	8'179	0	0
	Plant Robert	0	77	0	0
	Syrah	0	4'966	0	0
	Viognier	0	138	0	0
	<b>Total région</b>	<b>800</b>	<b>456'412</b>	<b>3'000</b>	<b>409</b>
La Côte	Aligoté	3'527	6'240	0	0
	Altesse	13'016	5'670	0	0
	Ancellotta	1'604	511	0	0
	Ass. cép. blancs admis AOC	1'482	4'035	0	0
	Ass. cép. rouges admis AOC	13'662	10'440	0	0
	Autres cépages blancs	0	0	0	1'662
	Autres cépages rouges	0	0	0	26'230
	Auxerrois	1'725	7'710	0	0
	Cabernet Dorsa	0	1'661	0	0
	Cabernet Sauvignon	1'985	9'662	0	0
	Cabernet franc	7'755	28'286	0	0
	Carminoir	1'020	1'303	0	0
	Chardonnay	28'563	145'734	0	0
	Charmont	352	34'300	0	0
	Chasselas	908'733	8'074'038	130'999	275'502
	Chenin blanc	6'505	1'272	0	0
	Cornalin	0	360	0	0
	Dakapo	1'668	17'845	0	0
	Diolinoir	4'569	17'658	0	0
	Divico	4'019	26'634	0	0
	Doral	5'794	180'112	0	3'103

#### 4.6 - Volume pour les classes 1 et 2, par région et par cépage (suite)

Région	Cépage	Cl. 1 AOC	Cl. 1 GC	Cl. 1 PGC	Classe 2
	Dornfelder	804	9'807	0	0
	Dunkelfelder	250	8'472	0	0
	Galotta	8'933	91'782	0	0
	Gamaret	78'480	425'075	1'440	1'632
	Gamay	204'220	1'022'964	0	57'645
	Garanoir	46'878	376'160	2'700	15'559
	Gewürztraminer	7'444	35'468	0	0
	Johanniter	270	1'699	0	0
	Kerner	2'816	810	0	0
	Malbec	3'075	8'232	0	0
	Mara	6'961	18'301	0	2'560
	Merlot	26'861	171'108	1'337	0
	Mondeuse	0	1'541	0	0
	Muscat / Muscat Ottonel	2'123	33'522	0	0
	Müller Thurgau	0	11'336	0	0
	Pinot blanc	10'734	48'690	0	0
	Pinot gris / Malvoisie	29'439	102'087	0	0
	Pinot noir	211'881	935'474	0	14'816
	Plant Robert	0	5'519	0	0
	Regent	120	942	0	0
	Riesling	0	1'530	0	0
	Sauvignon blanc	18'357	43'079	0	0
	Sauvignon gris	0	3'242	0	0
	Savagnin blanc	1'850	6'555	0	0
	Servagnin	0	1'716	0	0
	Solaris	1'305	0	0	0
	Sylvaner	800	0	0	0
	Syrah	6'783	9'192	0	0
	Sémillon	360	795	0	0
	Trousseau	370	0	0	0
	Viognier	17'553	39'726	0	0
	<b>Total région</b>	<b>1'694'646</b>	<b>11'988'295</b>	<b>136'476</b>	<b>398'709</b>
Lavaux	Altesse	1'350	0	0	0
	Ancellotta	0	415	0	0
	Arvine (petite)	112	322	0	0
	Ass. cép. blancs admis AOC	1'238	4'860	0	0
	Ass. cép. rouges admis AOC	11'079	16'157	0	0
	Autres cépages blancs	0	0	0	3'961
	Autres cépages rouges	0	0	0	11'181
	Cabernet Dorsa	0	288	0	0
	Cabernet Sauvignon	1'713	3'831	0	0
	Cabernet franc	4'872	12'190	0	0
	Carminoir	97	215	0	0
	Chardonnay	5'323	29'316	0	0
	Charmont	2'022	4'024	0	0
	Chasselas	1'414'167	2'843'377	13'129	5'340
	Chenin blanc	3'584	2'502	0	0
	Dakapo	0	292	0	0
	Diolinoir	6'094	17'393	0	230
	Divico	1'264	2'006	0	0
	Doral	1'738	8'017	0	0
	Dornfelder	100	201	0	0
	Dunkelfelder	130	1'017	0	0

#### 4.6 - Volume pour les classes 1 et 2, par région et par cépage (suite)

Région	Cépage	Cl. 1 AOC	Cl. 1 GC	Cl. 1 PGC	Classe 2
	Galotta	5'866	10'134	0	0
	Gamaret	26'829	68'396	0	110
	Gamay	84'224	153'363	0	1'110
	Garanoir	31'091	51'344	0	0
	Gewürztraminer	2'026	5'670	0	0
	Kerner	0	560	0	0
	Malbec	3'366	5'254	0	0
	Mara	4'406	4'709	0	0
	Marsanne blanche/Hermitage	331	828	0	0
	Maréchal Foch	0	1'402	0	0
	Merlot	19'683	31'363	0	901
	Mondeuse	4'104	2'464	0	150
	Muscat / Muscat Ottonel	220	128	0	0
	Müller Thurgau	283	1'615	0	0
	Nerolo	240	0	0	0
	Pinot blanc	4'222	7'207	0	0
	Pinot gris / Malvoisie	9'307	26'987	0	0
	Pinot noir	166'070	325'222	0	2'600
	Plant Robert	13'558	35'572	0	550
	Regent	0	245	0	0
	Riesling	0	2'409	0	0
	Saint-Laurent	0	0	0	540
	Sauvignon blanc	3'560	14'243	0	0
	Sauvignon gris	110	384	0	0
	Savagnin blanc	736	1'332	0	0
	Solaris	350	893	0	0
	Sylvaner	4'698	6'918	0	0
	Syrah	7'402	6'534	0	240
	Sémillon	0	136	0	0
	Viognier	7'365	16'882	0	1'600
	<b>Total région</b>	<b>1'854'931</b>	<b>3'728'619</b>	<b>13'129</b>	<b>28'513</b>
Vully	Cabernet Dorsa	1'997	0	0	0
	Cabernet Jura (Vully)	2'505	0	0	0
	Chardonnay	4'924	0	0	0
	Charmont	3'100	0	0	0
	Chasselas	129'955	900	0	0
	Diolinoir	3'471	0	0	0
	Divico	1'514	0	0	0
	Doral	2'056	0	0	0
	Dornfelder	1'487	0	0	0
	Galotta	2'739	0	0	0
	Gamaret	9'529	0	0	0
	Gamay	23'039	0	0	0
	Garanoir	11'521	0	0	0
	Gewürztraminer	2'735	0	0	0
	Johanniter	256	0	0	0
	Kerner	853	0	0	0
	Mara	7'584	0	0	0
	Merlot	5'881	0	0	0
	Müller Thurgau	2'870	0	0	0
	Pinot blanc	2'012	0	0	0
	Pinot gris / Malvoisie	11'513	0	0	0
	Pinot noir	128'073	0	0	0

#### 4.6 - Volume pour les classes 1 et 2, par région et par cépage (suite)

Région	Cépage	Cl. 1 AOC	Cl. 1 GC	Cl. 1 PGC	Classe 2
	Regent	1'380	0	0	0
	Saint-Laurent	200	0	0	0
	Sauvignon blanc	785	0	0	0
	Savagnin blanc	65	0	0	0
	Seyval blanc	256	0	0	0
	Viognier	1'235	0	0	0
	Total région	363'535	900	0	0
	Total canton	5'265'226	21'508'987	199'529	468'179

#### 4.7 - Volume pour la classe 3, le jus de raisin et le moût de classe 1, par région et par cépage

Région	Cépage	Classe 3	Jus raisin	Cl. 1 Moût
Bonvillars	Chasselas	0	420	36'367
	Pinot noir	0	0	12'812
	Total région	0	420	49'179
Calamin Grand cru	Chasselas	0	0	18'778
	Total région	0	0	18'778
Chablais	Cabernet franc	0	0	317
	Chasselas	703	0	222'920
	Diolinoir	0	0	216
	Divico	0	0	108
	Doral	0	0	600
	Gamaret	0	0	1'608
	Gamay	271	0	4'831
	Garanoir	0	0	827
	Merlot	0	0	1'227
	Mondeuse	0	0	1'903
	Pinot blanc	0	0	276
	Pinot noir	0	0	33'058
	Syrah	0	0	455
	Viognier	0	0	315
	Total région	974	0	268'661
Côtes-de-l'Orbe	Auxerrois	0	0	741
	Cabernet franc	0	0	302
	Chardonnay	0	0	3'851
	Chasselas	0	0	13'987
	Chenin blanc	0	0	63
	Divico	0	0	300
	Dunkelfelder	0	0	189
	Galotta	0	0	1'293
	Gamaret	0	0	6'398
	Gamay	0	0	14'650
	Garanoir	0	0	8'035
	Mara	0	0	1'403
	Merlot	0	0	728
	Muscat / Muscat Ottonel	0	0	792
	Pinot blanc	0	0	577
	Pinot gris / Malvoisie	0	0	480
	Pinot noir	0	0	8'264
	Plant Robert	0	0	313
	Syrah	0	0	40
	Total région	0	0	62'406
Dézaley Grand cru	Chasselas	0	0	30'437
	Diolinoir	0	0	520
	Gamaret	0	0	76
	Gamay	0	0	1'784
	Garanoir	0	0	85
Total région	0	0	32'902	
La Côte	Amigne	0	0	225
	Cabernet Sauvignon	0	0	2'098

#### 4.7 - Volume pour la classe 3, le jus de raisin et le moût de classe 1, par région et par cépage (suite)

Région	Cépage	Classe 3	Jus raisin	Cl. 1 Moût
	Cabernet franc	0	0	2'744
	Carminoir	0	0	60
	Chardonnay	0	0	15'381
	Charmont	0	0	4'733
	Chasselas	43'399	5'100	1'117'175
	Dakapo	0	0	1'440
	Diolinoir	0	0	631
	Doral	0	0	7'771
	Dunkelfelder	0	0	225
	Galotta	0	20	1'742
	Gamaret	210	0	32'519
	Gamay	0	450	89'791
	Garanoir	210	0	26'596
	Gewürztraminer	0	0	5'498
	Johanniter	0	0	4'987
	Kerner	0	0	2'333
	Malbec	0	0	720
	Merlot	0	0	18'191
	Muscat / Muscat Ottonel	0	0	1'143
	Müller Thurgau	0	300	2'380
	Pinot blanc	0	0	6'302
	Pinot gris / Malvoisie	0	100	9'623
	Pinot noir	0	0	86'215
	Regent	0	0	1'978
	Riesling	0	0	600
	Sauvignon blanc	0	0	5'697
	Sauvignon gris	0	0	3'348
	Savagnin blanc	0	0	1'825
	Solaris	0	0	176
	Syrah	0	0	2'333
	Sémillon	0	0	264
	Viognier	0	0	5'653
	<b>Total région</b>	<b>43'819</b>	<b>5'970</b>	<b>1'462'397</b>
Lavaux	Aligoté	0	0	250
	Cabernet Sauvignon	0	0	61
	Cabernet franc	0	0	1'886
	Chardonnay	0	0	2'079
	Chasselas	60	202	359'672
	Dakapo	0	0	1'103
	Diolinoir	0	0	1'780
	Doral	0	0	190
	Dunkelfelder	0	0	576
	Galotta	0	0	1'005
	Gamaret	550	0	7'235
	Gamay	77	0	9'693
	Garanoir	310	0	3'329
	Gewürztraminer	0	0	1'224
	Humagne rouge	0	0	1'347
	Merlot	0	0	6'914
	Muscat / Muscat Ottonel	0	0	754
	Müller Thurgau	0	0	1'656
	Pinot gris / Malvoisie	0	0	1'043
	Pinot noir	150	0	36'976



#### 4.7 - Volume pour la classe 3, le jus de raisin et le moût de classe 1, par région et par cépage (suite)

Région	Cépage	Classe 3	Jus raisin	Cl. 1 Moût
	Plant Robert	0	0	6'503
	Sauvignon blanc	0	0	400
	Sylvaner	0	0	1'115
	Syrah	0	0	737
	Viognier	0	0	625
	Total région	1'147	202	448'153
Vully	Chasselas	0	300	4'300
	Total région	0	300	4'300
	Total canton	45'940	6'892	2'346'776

## 5.1 - Volume et qualité pour la classe 1 AOC, par commune et par cépage

Commune	Cépage	Litres	Pourcent	°Oechsle	%Brix
Aclens	Chasselas	800	17.758 %	78.00	18.88
	Divico	225	4.994 %	105.00	24.86
	Gamaret	100	2.220 %	105.00	24.86
	Gamay	3'000	66.593 %	97.33	23.19
	Merlot	380	8.435 %	105.00	24.86
	Total commune		4'505	0.086 %	95.10
Agiez	Pinot noir	816	100.000 %	103.00	24.43
	Total commune	816	0.015 %	103.00	24.43
Aigle	Cabernet franc	504	0.145 %	115.00	27.02
	Chardonnay	702	0.201 %	87.23	20.95
	Chasselas	282'596	81.081 %	79.63	19.24
	Diolinoir	113	0.032 %	90.00	21.57
	Doral	907	0.260 %	85.00	20.45
	Gamaret	7'246	2.079 %	99.77	23.72
	Gamay	2'774	0.796 %	90.56	21.69
	Merlot	1'914	0.549 %	104.98	24.86
	Pinot gris / Malvoisie	3'073	0.882 %	96.29	22.96
	Pinot noir	44'543	12.780 %	98.60	23.47
	Sauvignon blanc	1'115	0.320 %	102.30	24.28
	Syrah	289	0.083 %	103.00	24.43
	Viognier	2'761	0.792 %	103.59	24.56
Total commune		348'537	6.620 %	83.21	20.04
Allaman	Ass. cép. rouges admis AOC	1'500	2.005 %	110.00	25.94
	Chasselas	42'269	56.494 %	76.35	18.50
	Divico	288	0.385 %	111.00	26.16
	Gamaret	5'547	7.414 %	105.63	24.99
	Gamay	9'500	12.697 %	100.50	23.88
	Garanoir	3'000	4.010 %	102.12	24.24
	Merlot	1'740	2.326 %	110.29	26.00
	Pinot gris / Malvoisie	2'816	3.764 %	110.00	25.94
	Pinot noir	8'160	10.906 %	106.40	25.16
Total commune		74'820	1.421 %	88.76	21.25
Arnex-sur-Orbe	Cabernet franc	2'558	3.214 %	122.96	28.69
	Chardonnay	1'423	1.788 %	98.00	23.34
	Chasselas	15'669	19.686 %	83.15	20.04
	Divico	540	0.678 %	108.00	25.51
	Galotta	1'083	1.361 %	105.70	25.01
	Gamaret	15'070	18.934 %	104.71	24.80
	Gamay	28'360	35.631 %	98.68	23.48
	Garanoir	8'448	10.614 %	98.19	23.38
	Mara	1'251	1.572 %	100.88	23.96
	Merlot	706	0.887 %	103.00	24.43
	Pinot blanc	305	0.383 %	98.00	23.34
	Pinot noir	3'200	4.020 %	101.47	24.09
	Viognier	980	1.231 %	97.60	23.25
Total commune		79'593	1.512 %	97.81	23.28
Aubonne	Chardonnay	200	0.092 %	100.00	23.77
	Chasselas	195'063	89.319 %	80.59	19.46

**5.1 - Volume et qualité pour la classe 1 AOC, par commune et par cépage (suite)**

Commune	Cépage	Litres	Pourcent	°Oechsle	%Brix
	Gamaret	2'196	1.006 %	107.23	25.34
	Gamay	2'175	0.996 %	92.39	22.10
	Garanoir	1'220	0.559 %	100.00	23.77
	Gewürztraminer	440	0.201 %	98.00	23.34
	Malbec	2'400	1.099 %	110.00	25.94
	Merlot	346	0.158 %	105.00	24.86
	Pinot gris / Malvoisie	440	0.201 %	92.00	22.01
	Pinot noir	11'698	5.357 %	99.12	23.58
	Savagnin blanc	1'850	0.847 %	118.00	27.65
	Sémillon	360	0.165 %	100.00	23.77
	Total commune		218'388	4.148 %	82.87
Bavois	Gamaret	300	5.734 %	94.00	22.46
	Gamay	1'340	25.612 %	95.25	22.74
	Garanoir	354	6.766 %	94.00	22.46
	Mara	1'008	19.266 %	100.00	23.77
	Merlot	710	13.570 %	96.00	22.90
	Pinot gris / Malvoisie	920	17.584 %	100.00	23.77
	Pinot noir	600	11.468 %	90.00	21.57
	Total commune		5'232	0.099 %	96.34
Begnins	Aligoté	1'584	0.588 %	97.00	23.12
	Ancellotta	1'224	0.454 %	111.00	26.16
	Cabernet Sauvignon	720	0.267 %	98.00	23.34
	Cabernet franc	2'396	0.889 %	100.27	23.83
	Carminoir	600	0.223 %	101.00	23.99
	Chardonnay	2'922	1.084 %	100.01	23.78
	Chasselas	134'728	49.982 %	81.07	19.57
	Diolinoir	3'080	1.143 %	102.91	24.41
	Divico	944	0.350 %	106.02	25.08
	Doral	650	0.241 %	100.00	23.77
	Galotta	610	0.226 %	97.00	23.12
	Gamaret	8'531	3.165 %	104.58	24.76
	Gamay	48'348	17.936 %	93.67	22.38
	Garanoir	5'556	2.061 %	99.85	23.74
	Gewürztraminer	880	0.326 %	100.00	23.77
	Mara	617	0.229 %	97.00	23.12
	Merlot	5'309	1.970 %	106.28	25.14
	Pinot blanc	2'270	0.842 %	103.00	24.43
	Pinot gris / Malvoisie	9'923	3.681 %	106.19	25.11
	Pinot noir	35'492	13.167 %	104.74	24.81
Sauvignon blanc	2'450	0.909 %	96.00	22.90	
Syrah	720	0.267 %	103.00	24.43	
Total commune		269'554	5.120 %	90.59	21.68
Belmont-sur-Lausanne	Chasselas	13'903	83.864 %	83.03	20.01
	Gamaret	500	3.016 %	102.00	24.21
	Gamay	945	5.700 %	101.57	24.12
	Garanoir	200	1.206 %	99.00	23.56
	Pinot noir	1'030	6.213 %	95.09	22.68
	Total commune		16'578	0.315 %	85.60
Bex	Ass. cép. rouges admis AOC	1'026	0.893 %	96.22	22.95

**5.1 - Volume et qualité pour la classe 1 AOC, par commune et par cépage (suite)**

Commune	Cépage	Litres	Pourcent	°Oechsle	%Brix	
	Cabernet franc	469	0.408 %	82.00	19.78	
	Chardonnay	374	0.325 %	92.66	22.16	
	Chasselas	8'156	7.098 %	75.68	18.35	
	Dakapo	706	0.614 %	72.00	17.51	
	Galotta	3'670	3.194 %	99.16	23.59	
	Gamaret	5'728	4.986 %	100.55	23.90	
	Gamay	23'406	20.371 %	91.77	21.96	
	Garanoir	16'245	14.139 %	97.28	23.18	
	Merlot	3'278	2.853 %	100.23	23.82	
	Pinot blanc	212	0.185 %	99.00	23.56	
	Pinot gris / Malvoisie	877	0.763 %	96.71	23.05	
	Pinot noir	50'753	44.171 %	101.24	24.05	
	Total commune		114'900	2.182 %	96.44	22.98
	Blonay	Cabernet franc	403	1.238 %	100.00	23.77
Chardonnay		898	2.755 %	90.72	21.73	
Chasselas		17'654	54.187 %	81.39	19.65	
Gamaret		1'007	3.092 %	104.40	24.73	
Gamay		8'005	24.572 %	102.91	24.41	
Garanoir		1'771	5.437 %	102.05	24.22	
Pinot noir		2'841	8.720 %	100.71	23.93	
Total commune			32'580	0.619 %	90.68	21.70
Bonvillars	Chardonnay	320	2.465 %	101.00	23.99	
	Chasselas	10'323	79.525 %	80.69	19.48	
	Garanoir	640	4.930 %	89.00	21.35	
	Pinot gris / Malvoisie	254	1.957 %	96.00	22.90	
	Pinot noir	1'444	11.124 %	96.12	22.92	
	Total commune		12'981	0.247 %	83.62	20.13
Bougy-Villars	Chasselas	950	100.000 %	86.00	20.68	
	Total commune		950	0.018 %	86.00	20.68
Bourg-en-Lavaux	Arvine (petite)	112	0.014 %	95.00	22.68	
	Ass. cép. blancs admis AOC	538	0.066 %	91.00	21.79	
	Ass. cép. rouges admis AOC	2'928	0.359 %	101.49	24.10	
	Cabernet Sauvignon	616	0.076 %	100.10	23.80	
	Cabernet franc	684	0.084 %	108.96	25.72	
	Carminoir	97	0.012 %	93.00	22.23	
	Chardonnay	760	0.093 %	100.30	23.84	
	Charmont	1'838	0.225 %	89.67	21.50	
	Chasselas	678'715	83.198 %	85.99	20.68	
	Chenin blanc	3'134	0.384 %	107.13	25.30	
	Diolinoir	2'872	0.352 %	101.15	24.02	
	Doral	661	0.081 %	95.34	22.75	
	Galotta	2'449	0.300 %	103.91	24.62	
	Gamaret	6'775	0.830 %	101.96	24.20	
	Gamay	15'392	1.887 %	98.24	23.39	
	Garanoir	1'783	0.219 %	100.80	23.95	
	Gewürztraminer	1'102	0.135 %	111.05	26.12	
	Mara	818	0.100 %	109.62	25.86	
	Marsanne blanche/Hermitage	331	0.041 %	112.00	26.37	
Merlot	9'415	1.154 %	107.56	25.41		

**5.1 - Volume et qualité pour la classe 1 AOC, par commune et par cépage (suite)**

Commune	Cépage	Litres	Pourcent	°Oechsle	%Brix
	Mondeuse	2'994	0.367 %	91.12	21.82
	Muscat / Muscat Ottonel	220	0.027 %	87.00	20.90
	Nerolo	240	0.029 %	109.00	25.73
	Pinot blanc	1'419	0.174 %	102.24	24.26
	Pinot gris / Malvoisie	2'730	0.335 %	101.79	24.16
	Pinot noir	56'308	6.902 %	106.34	25.15
	Plant Robert	10'678	1.309 %	101.24	24.04
	Sauvignon blanc	1'439	0.176 %	101.53	24.11
	Sauvignon gris	110	0.013 %	118.00	27.65
	Savagnin blanc	736	0.090 %	108.00	25.51
	Sylvaner	1'568	0.192 %	98.08	23.31
	Syrah	2'865	0.351 %	104.23	24.69
	Viognier	3'451	0.423 %	103.76	24.59
	Total commune		815'778	15.494 %	88.94
Bremlens	Garanoir	993	47.376 %	94.00	22.46
	Viognier	1'103	52.624 %	106.00	25.08
	Total commune		2'096	0.040 %	100.31
Buchillon	Chasselas	1'720	19.170 %	74.00	17.97
	Gamaret	2'670	29.758 %	97.00	23.12
	Gamay	2'020	22.513 %	99.00	23.56
	Kerner	598	6.669 %	108.00	25.51
	Merlot	600	6.687 %	103.00	24.43
	Pinot gris / Malvoisie	554	6.179 %	105.00	24.86
	Solaris	810	9.023 %	116.00	27.23
	Total commune		8'972	0.170 %	96.38
Bursinel	Gamaret	978	32.513 %	102.00	24.21
	Garanoir	1'030	34.242 %	106.00	25.08
	Viognier	1'000	33.245 %	91.00	21.79
	Total commune		3'008	0.057 %	99.71
Bursins	Ass. cép. blancs admis AOC	780	17.438 %	94.00	22.46
	Ass. cép. rouges admis AOC	1'453	32.484 %	100.00	23.77
	Gamay	689	15.404 %	97.00	23.12
	Gewürztraminer	176	3.935 %	98.00	23.34
	Pinot noir	1'375	30.740 %	107.00	25.30
	Total commune		4'473	0.085 %	100.56
Bussy-Chardonney	Chardonnay	935	18.939 %	90.00	21.57
	Gamay	2'164	43.832 %	100.00	23.77
	Garanoir	700	14.179 %	100.00	23.77
	Pinot noir	1'138	23.050 %	97.00	23.12
	Total commune		4'937	0.094 %	97.41
Champagne	Chasselas	1'801	20.619 %	78.02	18.88
	Gamaret	196	2.244 %	90.00	21.57
	Gamay	1'523	17.438 %	95.00	22.68
	Pinot blanc	540	6.183 %	90.00	21.57
	Pinot noir	3'594	41.150 %	95.80	22.85
	Riesling	1'080	12.366 %	88.00	21.13

**5.1 - Volume et qualité pour la classe 1 AOC, par commune et par cépage (suite)**

Commune	Cépage	Litres	Pourcent	°Oechsle	%Brix
	Total commune	8'734	0.166 %	90.54	21.68
Champvent	Chasselas	1'517	3.972 %	76.73	18.59
	Divico	245	0.642 %	108.00	25.51
	Galotta	615	1.611 %	104.50	24.75
	Gamaret	2'531	6.628 %	95.78	22.85
	Gamay	18'880	49.442 %	88.12	21.14
	Garanoir	4'465	11.693 %	90.23	21.62
	Mara	600	1.571 %	104.00	24.65
	Merlot	285	0.746 %	105.00	24.86
	Müller Thurgau	1'750	4.583 %	75.00	18.20
	Pinot noir	7'298	19.112 %	87.62	21.03
	Total commune	38'186	0.725 %	88.49	21.22
Chardonne	Ass. cép. rouges admis AOC	2'480	1.715 %	105.67	25.00
	Cabernet Sauvignon	728	0.504 %	98.87	23.52
	Cabernet franc	216	0.149 %	111.00	26.16
	Chasselas	104'668	72.392 %	85.54	20.57
	Diolinoir	898	0.621 %	103.40	24.50
	Divico	250	0.173 %	106.00	25.08
	Doral	527	0.364 %	103.54	24.54
	Dornfelder	100	0.069 %	108.00	25.51
	Dunkelfelder	130	0.090 %	110.00	25.94
	Gamaret	2'755	1.905 %	107.12	25.31
	Gamay	5'460	3.776 %	100.02	23.77
	Garanoir	1'402	0.970 %	106.25	25.13
	Merlot	1'871	1.294 %	111.61	26.29
	Pinot blanc	1'125	0.778 %	102.00	24.21
	Pinot noir	18'651	12.900 %	101.18	24.03
	Sauvignon blanc	350	0.242 %	101.00	23.99
	Solaris	350	0.242 %	130.00	30.18
Syrah	1'483	1.026 %	101.00	23.99	
Viognier	1'142	0.790 %	97.23	23.15	
	Total commune	144'586	2.746 %	90.27	21.62
Chavornay	Chasselas	170	3.370 %	65.00	15.90
	Gamay	3'815	75.619 %	94.00	22.45
	Pinot noir	1'060	21.011 %	92.00	22.01
	Total commune	5'045	0.096 %	92.60	22.14
Chexbres	Ass. cép. rouges admis AOC	862	1.427 %	94.00	22.46
	Chasselas	51'386	85.047 %	84.14	20.26
	Diolinoir	467	0.773 %	105.00	24.86
	Galotta	240	0.397 %	106.00	25.08
	Gamay	2'095	3.467 %	98.41	23.42
	Garanoir	280	0.463 %	100.00	23.77
	Merlot	530	0.877 %	109.32	25.79
	Pinot gris / Malvoisie	1'366	2.261 %	87.60	21.02
	Pinot noir	3'195	5.288 %	101.24	24.04
	Total commune	60'421	1.148 %	86.30	20.74
Chigny	Sauvignon blanc	751	100.000 %	102.00	24.21

**5.1 - Volume et qualité pour la classe 1 AOC, par commune et par cépage (suite)**

Commune	Cépage	Litres	Pourcent	°Oechsle	%Brix
	Total commune	751	0.014 %	102.00	24.21
Clarmont	Chasselas	4'356	58.588 %	85.00	20.45
	Divico	1'584	21.305 %	110.00	25.94
	Gamay	1'495	20.108 %	103.00	24.43
	Total commune	7'435	0.141 %	93.95	22.42
Coinsins	Chasselas	3'481	6.566 %	82.40	19.87
	Chenin blanc	1'550	2.924 %	99.00	23.56
	Galotta	1'044	1.969 %	100.00	23.77
	Gamaret	216	0.407 %	96.00	22.90
	Gamay	26'637	50.246 %	97.75	23.28
	Garanoir	240	0.453 %	95.00	22.68
	Gewürztraminer	1'240	2.339 %	98.48	23.44
	Muscat / Muscat Ottonel	225	0.424 %	87.00	20.90
	Pinot noir	18'380	34.671 %	100.55	23.89
Total commune	53'013	1.007 %	97.74	23.28	
Concise	Chardonnay	1'940	3.574 %	103.00	24.43
	Chasselas	4'474	8.242 %	85.35	20.54
	Doral	870	1.603 %	104.00	24.65
	Galotta	1'523	2.806 %	109.60	25.83
	Gamaret	4'972	9.160 %	110.00	25.94
	Gamay	5'003	9.217 %	93.38	22.32
	Garanoir	4'296	7.914 %	99.25	23.61
	Mara	1'351	2.489 %	100.00	23.77
	Merlot	2'520	4.643 %	108.73	25.67
	Muscat / Muscat Ottonel	830	1.529 %	93.63	22.37
	Müller Thurgau	1'540	2.837 %	97.00	23.12
	Pinot blanc	6'275	11.560 %	103.68	24.56
	Pinot gris / Malvoisie	1'650	3.040 %	110.00	25.94
	Pinot noir	15'092	27.803 %	97.10	23.14
	Sauvignon blanc	1'185	2.183 %	93.00	22.23
	Solaris	760	1.400 %	162.00	36.70
Total commune	54'281	1.031 %	100.34	23.83	
Corbeyrier	Chasselas	4'793	88.220 %	80.19	19.37
	Pinot noir	640	11.780 %	100.00	23.77
	Total commune	5'433	0.103 %	82.52	19.89
Corcelles-près-Concise	Cabernet franc	750	9.894 %	95.00	22.68
	Chardonnay	350	4.617 %	91.00	21.79
	Chasselas	600	7.916 %	72.33	17.58
	Gamay	2'150	28.364 %	90.00	21.57
	Merlot	430	5.673 %	100.00	23.77
	Pinot blanc	300	3.958 %	98.00	23.34
	Pinot gris / Malvoisie	350	4.617 %	100.00	23.77
	Pinot noir	2'650	34.960 %	98.00	23.34
Total commune	7'580	0.144 %	93.28	22.29	
Corseaux	Ass. cép. rouges admis AOC	1'448	18.021 %	97.20	23.16
	Garanoir	350	4.356 %	99.00	23.56

**5.1 - Volume et qualité pour la classe 1 AOC, par commune et par cépage (suite)**

Commune	Cépage	Litres	Pourcent	°Oechsle	%Brix
	Pinot gris / Malvoisie	2'634	32.782 %	116.40	27.31
	Pinot noir	2'691	33.491 %	105.42	24.95
	Viognier	912	11.350 %	98.00	23.34
	Total commune	8'035	0.153 %	106.42	25.16
Corsier-sur-Vevey	Chasselas	725	44.533 %	91.00	21.79
	Gamaret	80	4.914 %	130.00	30.18
	Pinot noir	223	13.698 %	115.00	27.02
	Plant Robert	600	36.855 %	104.00	24.65
	Total commune	1'628	0.031 %	101.00	23.97
Crissier	Chasselas	1'300	65.990 %	75.00	18.20
	Gamaret	420	21.320 %	96.00	22.90
	Garanoir	250	12.690 %	96.00	22.90
	Total commune	1'970	0.037 %	82.14	19.80
Denges	Chardonnay	2'229	33.224 %	100.00	23.77
	Pinot blanc	2'464	36.727 %	93.00	22.23
	Viognier	2'016	30.049 %	106.00	25.08
	Total commune	6'709	0.127 %	99.23	23.60
Duillier	Ancellotta	380	0.265 %	120.00	28.08
	Cabernet Sauvignon	400	0.279 %	101.00	23.99
	Cabernet franc	1'400	0.977 %	107.00	25.30
	Chasselas	91'318	63.745 %	79.11	19.12
	Chenin blanc	1'970	1.375 %	98.00	23.34
	Galotta	3'600	2.513 %	115.00	27.02
	Gamaret	2'400	1.675 %	112.00	26.37
	Gamay	15'168	10.588 %	98.00	23.34
	Garanoir	700	0.489 %	108.00	25.51
	Mara	1'600	1.117 %	122.00	28.50
	Merlot	1'200	0.838 %	106.00	25.08
	Pinot blanc	1'350	0.942 %	100.00	23.77
	Pinot gris / Malvoisie	3'800	2.653 %	105.00	24.86
	Pinot noir	17'970	12.544 %	102.00	24.21
Total commune	143'256	2.721 %	87.86	21.07	
Dully	Auxerrois	925	4.164 %	100.00	23.77
	Chardonnay	650	2.926 %	110.00	25.94
	Chasselas	11'348	51.087 %	91.00	21.79
	Chenin blanc	375	1.688 %	109.00	25.73
	Diolinoir	675	3.039 %	106.00	25.08
	Galotta	1'170	5.267 %	103.99	24.64
	Gamaret	675	3.039 %	109.00	25.73
	Gamay	1'850	8.328 %	115.00	27.02
	Garanoir	975	4.389 %	102.23	24.26
	Muscat / Muscat Ottonel	170	0.765 %	89.00	21.35
	Pinot noir	2'900	13.055 %	111.00	26.16
	Viognier	500	2.251 %	115.00	27.02
	Total commune	22'213	0.422 %	99.55	23.66
Echandens	Divico	499	7.267 %	107.00	25.30



**5.1 - Volume et qualité pour la classe 1 AOC, par commune et par cépage (suite)**

Commune	Cépage	Litres	Pourcent	°Oechsle	%Brix
	Gamay	1'640	23.882 %	97.00	23.12
	Merlot	2'028	29.533 %	103.00	24.43
	Pinot noir	2'700	39.318 %	102.00	24.21
	Total commune	6'867	0.130 %	101.46	24.09
Echichens	Altesse	2'816	5.427 %	100.00	23.77
	Chardonnay	4'018	7.743 %	96.97	23.11
	Chasselas	5'744	11.069 %	82.93	19.99
	Divico	399	0.769 %	107.00	25.30
	Gamaret	10'911	21.026 %	108.90	25.70
	Gamay	9'116	17.567 %	100.62	23.90
	Garanoir	3'999	7.706 %	101.40	24.08
	Gewürztraminer	2'274	4.382 %	110.00	25.94
	Mara	2'224	4.286 %	102.20	24.25
	Pinot blanc	1'496	2.883 %	107.00	25.30
	Pinot noir	8'135	15.677 %	100.48	23.88
	Viognier	760	1.465 %	106.00	25.08
	Total commune	51'892	0.986 %	100.91	23.96
Ecublens (Vaud)	Altesse	2'269	29.251 %	100.00	23.77
	Chardonnay	1'144	14.748 %	97.00	23.12
	Merlot	663	8.547 %	102.00	24.21
	Sauvignon blanc	2'208	28.465 %	93.00	22.23
	Viognier	1'473	18.989 %	106.00	25.08
	Total commune	7'757	0.147 %	98.88	23.52
Essertines-sur-Rolle	Chasselas	1'600	25.074 %	84.00	20.23
	Doral	1'144	17.928 %	101.30	24.06
	Gamaret	215	3.369 %	101.00	23.99
	Gamay	1'100	17.239 %	104.58	24.77
	Garanoir	304	4.764 %	103.00	24.43
	Pinot noir	2'018	31.625 %	105.40	24.94
	Total commune	6'381	0.121 %	98.90	23.52
Etoy	Chasselas	3'138	30.454 %	82.02	19.79
	Gamaret	1'930	18.731 %	107.66	25.44
	Garanoir	950	9.220 %	109.00	25.73
	Kerner	1'500	14.557 %	108.00	25.51
	Merlot	100	0.970 %	100.00	23.77
	Pinot gris / Malvoisie	200	1.941 %	100.00	23.77
	Pinot noir	2'486	24.127 %	99.36	23.63
	Total commune	10'304	0.196 %	97.80	23.27
Eysins	Cabernet franc	1'400	9.171 %	105.00	24.86
	Chasselas	11'890	77.891 %	84.40	20.32
	Gamaret	730	4.782 %	110.00	25.94
	Malbec	225	1.474 %	89.00	21.35
	Merlot	570	3.734 %	100.00	23.77
	Sauvignon blanc	450	2.948 %	110.00	25.94
	Total commune	15'265	0.290 %	88.92	21.31
Fiez	Chasselas	2'011	25.812 %	84.00	20.23

**5.1 - Volume et qualité pour la classe 1 AOC, par commune et par cépage (suite)**

Commune	Cépage	Litres	Pourcent	°Oechsle	%Brix
	Gamaret	720	9.241 %	96.00	22.90
	Pinot noir	5'060	64.947 %	98.00	23.34
	Total commune	7'791	0.148 %	94.20	22.50
Founex	Ass. cép. rouges admis AOC	4'910	7.505 %	110.00	25.94
	Cabernet franc	330	0.504 %	114.00	26.80
	Chasselas	7'828	11.966 %	82.61	19.92
	Chenin blanc	2'260	3.455 %	105.00	24.86
	Doral	500	0.764 %	88.00	21.13
	Gamaret	9'100	13.910 %	110.60	26.07
	Gamay	17'950	27.438 %	100.17	23.81
	Garanoir	3'400	5.197 %	91.51	21.90
	Kerner	53	0.081 %	108.00	25.51
	Mara	1'150	1.758 %	100.00	23.77
	Merlot	5'160	7.887 %	112.10	26.39
	Pinot gris / Malvoisie	2'280	3.485 %	113.00	26.59
	Pinot noir	8'620	13.176 %	100.30	23.84
	Viognier	1'880	2.874 %	109.00	25.73
Total commune	65'421	1.243 %	101.62	24.11	
Féchy	Chasselas	39'227	95.415 %	84.32	20.30
	Gamay	235	0.572 %	108.00	25.51
	Gewürztraminer	150	0.365 %	115.00	27.02
	Pinot noir	1'500	3.649 %	98.00	23.34
	Total commune	41'112	0.781 %	85.07	20.47
Genolier	Gamaret	700	18.667 %	107.00	25.30
	Gamay	1'900	50.667 %	101.00	23.99
	Garanoir	550	14.667 %	103.00	24.43
	Pinot noir	600	16.000 %	106.00	25.08
	Total commune	3'750	0.071 %	103.21	24.47
Gilly	Ass. cép. rouges admis AOC	3'153	3.059 %	98.64	23.47
	Chasselas	71'320	69.201 %	80.69	19.48
	Doral	1'883	1.827 %	92.95	22.22
	Gamaret	1'045	1.014 %	102.69	24.36
	Gamay	3'081	2.989 %	100.59	23.90
	Garanoir	1'500	1.455 %	97.74	23.28
	Gewürztraminer	984	0.955 %	101.56	24.11
	Merlot	450	0.437 %	108.00	25.51
	Muscat / Muscat Ottonel	528	0.512 %	96.00	22.90
	Pinot gris / Malvoisie	4'316	4.188 %	94.86	22.65
	Pinot noir	13'157	12.766 %	104.04	24.65
	Sauvignon blanc	352	0.342 %	103.00	24.43
	Syrah	793	0.769 %	104.00	24.65
	Viognier	500	0.485 %	115.00	27.02
Total commune	103'062	1.957 %	86.92	20.87	
Givrins	Chardonnay	2'650	14.213 %	105.00	24.86
	Chasselas	4'150	22.258 %	90.00	21.57
	Chenin blanc	350	1.877 %	83.00	20.01
	Dunkelfelder	250	1.341 %	88.00	21.13
	Galotta	1'575	8.447 %	107.00	25.30

**5.1 - Volume et qualité pour la classe 1 AOC, par commune et par cépage (suite)**

Commune	Cépage	Litres	Pourcent	°Oechsle	%Brix
	Gamaret	3'000	16.090 %	122.00	28.50
	Gamay	3'100	16.626 %	108.00	25.51
	Garanoir	500	2.682 %	103.00	24.43
	Malbec	450	2.414 %	101.00	23.99
	Pinot noir	1'225	6.570 %	114.00	26.80
	Viognier	1'395	7.482 %	112.00	26.37
	Total commune		18'645	0.354 %	105.39
Gland	Chasselas	42'851	86.343 %	76.24	18.47
	Dakapo	1'584	3.192 %	103.00	24.43
	Diolinoir	450	0.907 %	116.00	27.23
	Gamay	1'800	3.627 %	87.00	20.90
	Pinot noir	1'944	3.917 %	103.00	24.43
	Sauvignon blanc	1'000	2.015 %	110.00	25.94
	Total commune		49'629	0.943 %	79.57
Grandson	Pinot noir	2'970	100.000 %	94.00	22.46
	Total commune		2'970	0.056 %	94.00
Grens	Gamay	2'760	73.404 %	98.00	23.34
	Garanoir	1'000	26.596 %	105.00	24.86
	Total commune		3'760	0.071 %	99.86
La Sarraz	Pinot noir	670	100.000 %	102.00	24.21
	Total commune		670	0.013 %	102.00
La Tour-de-Peilz	Cabernet franc	291	0.793 %	108.40	25.60
	Chasselas	20'317	55.373 %	83.51	20.12
	Divico	365	0.995 %	105.00	24.86
	Galotta	400	1.090 %	98.00	23.34
	Gamaret	4'185	11.406 %	99.94	23.75
	Gamay	2'799	7.629 %	98.68	23.49
	Garanoir	1'162	3.167 %	103.26	24.48
	Malbec	502	1.368 %	98.80	23.51
	Mara	1'158	3.156 %	107.00	25.30
	Merlot	549	1.496 %	110.04	25.94
	Pinot blanc	1'448	3.946 %	100.80	23.95
	Pinot noir	2'344	6.388 %	97.97	23.33
	Sauvignon blanc	1'171	3.192 %	92.14	22.04
	Total commune		36'691	0.697 %	90.97
Lausanne	Chasselas	464	100.000 %	82.00	19.78
	Total commune		464	0.009 %	82.00
Lavigny	Cabernet franc	400	2.978 %	110.00	25.94
	Chardonnay	480	3.573 %	97.00	23.12
	Gamaret	704	5.240 %	110.00	25.94
	Gamay	6'610	49.204 %	108.00	25.51
	Garanoir	640	4.764 %	110.00	25.94
	Merlot	480	3.573 %	115.00	27.02
	Muscat / Muscat Ottonel	720	5.360 %	90.00	21.57
	Pinot noir	2'800	20.843 %	102.00	24.21

## 5.1 - Volume et qualité pour la classe 1 AOC, par commune et par cépage (suite)

Commune	Cépage	Litres	Pourcent	°Oechsle	%Brix
	Viognier	600	4.466 %	95.00	22.68
	Total commune	13'434	0.255 %	105.32	24.93
Lonay	Gamay	1'444	100.000 %	94.00	22.46
	Total commune	1'444	0.027 %	94.00	22.46
Luins	Cabernet franc	65	0.064 %	91.00	21.79
	Charmont	352	0.349 %	88.00	21.13
	Chasselas	74'168	73.463 %	81.02	19.56
	Doral	722	0.715 %	90.00	21.57
	Dornfelder	804	0.796 %	96.00	22.90
	Galotta	234	0.232 %	92.00	22.01
	Gamaret	3'450	3.417 %	101.34	24.06
	Gamay	4'637	4.593 %	98.46	23.42
	Garanoir	3'212	3.181 %	96.25	22.95
	Merlot	720	0.713 %	109.00	25.73
	Pinot blanc	779	0.772 %	100.00	23.77
	Pinot gris / Malvoisie	140	0.139 %	105.00	24.86
	Pinot noir	10'173	10.076 %	103.85	24.61
	Sauvignon blanc	779	0.772 %	101.00	23.99
	Viognier	725	0.718 %	110.00	25.94
	Total commune	100'960	1.917 %	86.28	20.72
Lully (Vaud)	Cabernet franc	1'404	18.846 %	95.00	22.68
	Chasselas	1'200	16.107 %	80.00	19.33
	Gamaret	1'772	23.785 %	106.00	25.08
	Garanoir	1'201	16.121 %	92.00	22.01
	Pinot noir	1'873	25.141 %	102.46	24.31
	Total commune	7'450	0.141 %	96.59	23.01
Lussy-sur-Morges	Gamaret	1'200	100.000 %	91.00	21.79
	Total commune	1'200	0.023 %	91.00	21.79
Lutry	Altesse	1'350	0.408 %	97.00	23.12
	Ass. cép. rouges admis AOC	497	0.150 %	102.00	24.21
	Cabernet Sauvignon	225	0.068 %	105.00	24.86
	Cabernet franc	400	0.121 %	111.00	26.16
	Chardonnay	1'012	0.306 %	99.09	23.57
	Chasselas	243'354	73.574 %	83.41	20.10
	Diolinoir	749	0.226 %	106.04	25.08
	Divico	472	0.143 %	108.00	25.51
	Galotta	198	0.060 %	105.53	24.97
	Gamaret	3'875	1.172 %	97.95	23.32
	Gamay	15'147	4.579 %	97.25	23.17
	Garanoir	6'216	1.879 %	98.00	23.34
	Mara	360	0.109 %	100.00	23.77
	Merlot	3'332	1.007 %	102.79	24.37
	Mondeuse	1'110	0.336 %	92.00	22.01
	Müller Thurgau	283	0.086 %	86.00	20.68
	Pinot blanc	230	0.070 %	100.00	23.77
	Pinot gris / Malvoisie	1'852	0.560 %	105.57	24.98
	Pinot noir	44'314	13.398 %	102.60	24.34
	Plant Robert	1'780	0.538 %	108.45	25.61

**5.1 - Volume et qualité pour la classe 1 AOC, par commune et par cépage (suite)**

Commune	Cépage	Litres	Pourcent	°Oechsle	%Brix
	Sylvaner	1'855	0.561 %	93.38	22.32
	Syrah	288	0.087 %	98.00	23.34
	Viognier	1'860	0.562 %	104.00	24.65
	Total commune	330'759	6.282 %	88.04	21.12
Method	Cabernet franc	260	0.948 %	101.00	23.99
	Chardonnay	1'720	6.272 %	95.00	22.68
	Charmont	100	0.365 %	84.00	20.23
	Chasselas	3'130	11.413 %	84.00	20.23
	Doral	125	0.456 %	84.00	20.23
	Galotta	460	1.677 %	109.00	25.73
	Gamaret	1'350	4.923 %	103.00	24.43
	Gamay	1'600	5.834 %	102.00	24.21
	Garanoir	1'730	6.308 %	96.38	22.98
	Merlot	200	0.729 %	101.00	23.99
	Pinot blanc	2'800	10.210 %	94.00	22.46
	Pinot gris / Malvoisie	820	2.990 %	103.00	24.43
	Pinot noir	13'130	47.876 %	94.36	22.54
Total commune	27'425	0.521 %	94.71	22.61	
Mont-sur-Rolle	Ass. cép. blancs admis AOC	616	1.013 %	100.00	23.77
	Ass. cép. rouges admis AOC	1'456	2.394 %	113.00	26.59
	Cabernet Sauvignon	468	0.770 %	105.00	24.86
	Cabernet franc	140	0.230 %	108.00	25.51
	Chasselas	52'227	85.890 %	84.17	20.27
	Gamaret	330	0.543 %	101.00	23.99
	Gamay	2'490	4.095 %	109.53	25.84
	Garanoir	1'000	1.645 %	110.80	26.11
	Merlot	800	1.316 %	110.00	25.94
	Pinot noir	280	0.460 %	101.00	23.99
	Viognier	1'000	1.645 %	105.00	24.86
Total commune	60'807	1.155 %	87.56	21.01	
Montagny-près-Yverdon	Chasselas	1'140	22.552 %	64.00	15.67
	Gamaret	2'020	39.960 %	95.00	22.68
	Gamay	1'008	19.941 %	91.00	21.79
	Garanoir	887	17.547 %	89.00	21.35
Total commune	5'055	0.096 %	86.16	20.69	
Montcherand	Auxerrois	720	7.763 %	97.00	23.12
	Chardonnay	1'270	13.693 %	98.77	23.50
	Galotta	203	2.189 %	96.00	22.90
	Gamaret	561	6.049 %	95.25	22.73
	Gamay	4'495	48.464 %	94.82	22.64
	Garanoir	1'746	18.825 %	91.95	22.01
	Merlot	280	3.019 %	100.00	23.77
Total commune	9'275	0.176 %	95.20	22.72	
Montreux	Ass. cép. blancs admis AOC	700	0.281 %	98.00	23.34
	Ass. cép. rouges admis AOC	795	0.319 %	98.41	23.43
	Cabernet franc	517	0.207 %	108.40	25.60
	Chasselas	173'779	69.689 %	82.52	19.89
	Diolinoir	288	0.115 %	107.00	25.30

**5.1 - Volume et qualité pour la classe 1 AOC, par commune et par cépage (suite)**

Commune	Cépage	Litres	Pourcent	°Oechsle	%Brix
	Galotta	879	0.352 %	111.40	26.24
	Gamaret	3'020	1.211 %	105.30	24.92
	Gamay	32'356	12.975 %	99.47	23.66
	Garanoir	14'397	5.773 %	103.30	24.49
	Merlot	912	0.366 %	114.20	26.84
	Pinot noir	21'721	8.711 %	106.15	25.11
	Total commune	249'364	4.736 %	88.65	21.25
Morges	Altesse	1'579	2.843 %	98.49	23.45
	Ass. cép. blancs admis AOC	86	0.155 %	105.00	24.86
	Ass. cép. rouges admis AOC	380	0.684 %	108.00	25.51
	Cabernet franc	220	0.396 %	102.00	24.21
	Carminoir	420	0.756 %	103.00	24.43
	Chardonnay	3'436	6.187 %	100.29	23.83
	Chasselas	16'852	30.344 %	82.82	19.97
	Diolinoir	220	0.396 %	98.00	23.34
	Divico	80	0.144 %	97.00	23.12
	Doral	255	0.459 %	97.00	23.12
	Gamaret	2'003	3.607 %	99.54	23.68
	Gamay	5'946	10.706 %	99.83	23.74
	Garanoir	2'722	4.901 %	97.71	23.27
	Gewürztraminer	150	0.270 %	105.00	24.86
	Mara	880	1.585 %	100.00	23.77
	Pinot blanc	1'955	3.520 %	105.87	25.05
	Pinot gris / Malvoisie	300	0.540 %	115.00	27.02
	Pinot noir	15'375	27.684 %	101.95	24.20
	Sauvignon blanc	1'288	2.319 %	103.99	24.64
	Sylvaner	800	1.440 %	98.00	23.34
Trousseau	370	0.666 %	106.00	25.08	
Viognier	220	0.396 %	97.00	23.12	
Total commune	55'537	1.055 %	95.61	22.80	
Nyon	Chasselas	7'900	63.200 %	82.00	19.78
	Gamaret	1'450	11.600 %	105.00	24.86
	Pinot noir	1'500	12.000 %	97.00	23.12
	Syrah	1'650	13.200 %	92.00	22.01
	Total commune	12'500	0.237 %	87.79	21.06
Ollon	Ass. cép. rouges admis AOC	940	0.486 %	108.00	25.51
	Cabernet franc	216	0.112 %	105.00	24.86
	Chardonnay	230	0.119 %	95.00	22.68
	Chasselas	120'768	62.433 %	80.75	19.50
	Dakapo	576	0.298 %	85.00	20.45
	Diolinoir	715	0.370 %	104.47	24.74
	Dunkelfelder	4'602	2.379 %	81.81	19.74
	Gamaret	11'420	5.904 %	97.98	23.33
	Gamay	11'089	5.733 %	90.75	21.73
	Garanoir	1'026	0.530 %	100.40	23.86
	Merlot	192	0.099 %	110.00	25.94
	Mondeuse	2'316	1.197 %	77.41	18.74
	Pinot gris / Malvoisie	186	0.096 %	102.00	24.21
	Pinot noir	37'670	19.474 %	101.88	24.18
	Regent	324	0.167 %	90.00	21.57

**5.1 - Volume et qualité pour la classe 1 AOC, par commune et par cépage (suite)**

Commune	Cépage	Litres	Pourcent	°Oechsle	%Brix
	Sauvignon blanc	950	0.491 %	96.00	22.90
	Syrah	216	0.112 %	103.00	24.43
	Total commune	193'436	3.674 %	86.99	20.88
Onnens (Vaud)	Chardonnay	5'036	7.670 %	88.16	21.16
	Charmont	1'140	1.736 %	87.00	20.90
	Chasselas	30'339	46.204 %	78.44	18.97
	Gamaret	950	1.447 %	105.00	24.86
	Gamay	9'530	14.514 %	88.86	21.31
	Garanoir	3'330	5.071 %	90.60	21.70
	Gewürztraminer	360	0.548 %	102.00	24.21
	Pinot blanc	1'470	2.239 %	99.29	23.62
	Pinot noir	13'507	20.571 %	94.64	22.59
Total commune	65'662	1.247 %	85.77	20.61	
Orbe	Cabernet franc	949	2.765 %	114.30	26.87
	Chasselas	8'027	23.386 %	83.54	20.13
	Chenin blanc	61	0.178 %	98.00	23.34
	Divico	260	0.757 %	102.00	24.21
	Galotta	193	0.562 %	105.73	25.02
	Gamaret	350	1.020 %	101.00	23.99
	Gamay	7'483	21.801 %	96.88	23.08
	Garanoir	4'867	14.180 %	96.06	22.91
	Mara	1'638	4.772 %	100.60	23.91
	Pinot gris / Malvoisie	116	0.338 %	98.00	23.34
	Pinot noir	4'937	14.384 %	102.84	24.39
	Plant Robert	304	0.886 %	98.00	23.34
	Riesling	4'933	14.372 %	84.72	20.39
	Syrah	206	0.600 %	99.55	23.68
Total commune	34'324	0.652 %	93.58	22.35	
Orny	Gamaret	72	47.368 %	104.00	24.65
	Garanoir	80	52.632 %	108.00	25.51
	Total commune	152	0.003 %	106.11	25.10
Paudex	Chasselas	1'023	78.032 %	87.00	20.90
	Pinot noir	288	21.968 %	102.00	24.21
	Total commune	1'311	0.025 %	90.30	21.63
Perroy	Chasselas	7'389	38.621 %	80.22	19.38
	Gamaret	3'895	20.359 %	108.26	25.57
	Gamay	760	3.972 %	101.00	23.99
	Garanoir	2'984	15.597 %	106.71	25.23
	Kerner	665	3.476 %	104.00	24.65
	Pinot blanc	420	2.195 %	93.00	22.23
	Pinot gris / Malvoisie	210	1.098 %	93.00	22.23
	Pinot noir	2'809	14.682 %	109.50	25.84
Total commune	19'132	0.363 %	96.43	22.96	
Pompaples	Chardonnay	192	18.147 %	98.00	23.34
	Pinot blanc	256	24.197 %	98.00	23.34
	Pinot noir	610	57.656 %	100.00	23.77

**5.1 - Volume et qualité pour la classe 1 AOC, par commune et par cépage (suite)**

Commune	Cépage	Litres	Pourcent	°Oechsle	%Brix
	Total commune	1'058	0.020 %	99.15	23.59
Prangins	Chasselas	2'226	67.352 %	85.00	20.45
	Dakapo	84	2.542 %	79.00	19.10
	Johanniter	270	8.169 %	80.00	19.33
	Pinot noir	110	3.328 %	98.00	23.34
	Regent	120	3.631 %	102.00	24.21
	Solaris	495	14.977 %	114.00	26.80
	Total commune	3'305	0.063 %	89.83	21.51
Prilly	Chasselas	926	66.571 %	75.00	18.20
	Gamaret	465	33.429 %	92.00	22.01
	Total commune	1'391	0.026 %	80.68	19.47
Préverenges	Altesse	4'121	12.933 %	99.00	23.56
	Cabernet Sauvignon	397	1.246 %	102.00	24.21
	Chardonnay	3'337	10.473 %	97.00	23.12
	Doral	640	2.009 %	99.00	23.56
	Merlot	792	2.486 %	108.00	25.51
	Pinot noir	10'002	31.391 %	107.00	25.30
	Sauvignon blanc	5'621	17.641 %	96.80	23.08
	Syrah	3'620	11.361 %	107.00	25.30
	Viognier	3'333	10.460 %	106.00	25.08
	Total commune	31'863	0.605 %	102.82	24.39
Puidoux	Chardonnay	953	2.547 %	94.00	22.46
	Charmont	184	0.492 %	90.00	21.57
	Chasselas	25'484	68.108 %	86.95	20.89
	Diolinoir	70	0.187 %	115.00	27.02
	Divico	177	0.473 %	110.00	25.94
	Gamaret	1'736	4.640 %	100.74	23.92
	Garanoir	530	1.416 %	94.43	22.54
	Gewürztraminer	924	2.469 %	107.33	25.37
	Mara	320	0.855 %	105.00	24.86
	Merlot	500	1.336 %	110.00	25.94
	Pinot gris / Malvoisie	558	1.491 %	96.22	22.92
	Pinot noir	5'206	13.913 %	98.04	23.33
	Plant Robert	500	1.336 %	110.00	25.94
	Sylvaner	275	0.735 %	115.00	27.02
	Total commune	37'417	0.711 %	91.21	21.83
Pully	Chardonnay	1'700	6.391 %	94.00	22.46
	Chasselas	10'500	39.474 %	86.00	20.68
	Diolinoir	750	2.820 %	101.00	23.99
	Doral	550	2.068 %	84.00	20.23
	Galotta	1'700	6.391 %	93.00	22.23
	Gamaret	2'200	8.271 %	98.00	23.34
	Gamay	1'000	3.759 %	90.00	21.57
	Garanoir	2'350	8.835 %	96.00	22.90
	Mara	1'750	6.579 %	95.00	22.68
	Pinot noir	2'850	10.714 %	96.00	22.90
	Sauvignon blanc	250	0.940 %	93.00	22.23
	Sylvaner	1'000	3.759 %	95.00	22.68



**5.1 - Volume et qualité pour la classe 1 AOC, par commune et par cépage (suite)**

Commune	Cépage	Litres	Pourcent	°Oechsle	%Brix
	Total commune	26'600	0.505 %	91.43	21.89
Rances	Gamay	2'600	80.099 %	91.00	21.79
	Merlot	646	19.901 %	113.00	26.59
	Total commune	3'246	0.062 %	95.38	22.75
Reverolle	Gamaret	464	15.508 %	100.00	23.77
	Gamay	810	27.072 %	95.00	22.68
	Pinot noir	1'718	57.420 %	100.00	23.77
	Total commune	2'992	0.057 %	98.65	23.47
Rivaz	Cabernet Sauvignon	144	0.258 %	92.00	22.01
	Chasselas	50'763	90.967 %	86.26	20.74
	Gamaret	140	0.251 %	105.00	24.86
	Gamay	1'025	1.837 %	100.00	23.77
	Garanoir	130	0.233 %	100.00	23.77
	Malbec	144	0.258 %	92.00	22.01
	Merlot	1'083	1.941 %	111.71	26.31
	Pinot gris / Malvoisie	167	0.299 %	86.00	20.68
	Pinot noir	1'858	3.330 %	97.50	23.23
	Sauvignon blanc	350	0.627 %	96.00	22.90
Total commune	55'804	1.060 %	87.55	21.02	
Roche (Vaud)	Chasselas	862	29.470 %	75.58	18.33
	Gamay	114	3.909 %	94.00	22.46
	Pinot noir	1'950	66.621 %	100.19	23.81
	Total commune	2'926	0.056 %	92.70	22.15
Rolle	Chasselas	10'851	100.000 %	78.00	18.88
	Total commune	10'851	0.206 %	78.00	18.88
Romanel-sur-Morges	Altesse	2'231	21.173 %	99.00	23.56
	Chardonnay	2'597	24.646 %	85.00	20.45
	Gamaret	3'516	33.368 %	112.00	26.37
	Pinot noir	2'193	20.812 %	104.00	24.65
	Total commune	10'537	0.200 %	100.93	23.96
Saint-Livres	Aligoté	1'943	5.979 %	87.00	20.90
	Ass. cép. rouges admis AOC	700	2.154 %	100.00	23.77
	Chardonnay	1'496	4.604 %	96.00	22.90
	Chasselas	13'239	40.739 %	74.00	17.97
	Gamay	3'310	10.186 %	90.98	21.79
	Garanoir	250	0.769 %	100.00	23.77
	Pinot noir	11'559	35.569 %	100.24	23.82
	Total commune	32'497	0.617 %	87.61	21.01
Saint-Prex	Gamay	160	3.483 %	97.00	23.12
	Pinot noir	1'336	29.081 %	105.00	24.86
	Sauvignon blanc	2'050	44.623 %	95.00	22.68
	Viognier	1'048	22.812 %	106.00	25.08
	Total commune	4'594	0.087 %	100.49	23.88

**5.1 - Volume et qualité pour la classe 1 AOC, par commune et par cépage (suite)**

Commune	Cépage	Litres	Pourcent	°Oechsle	%Brix
Saint-Saphorin (Lavaux)	Ass. cép. rouges admis AOC	2'069	4.500 %	96.37	22.98
	Cabernet franc	2'361	5.134 %	108.00	25.51
	Chasselas	30'499	66.329 %	86.30	20.75
	Chenin blanc	450	0.979 %	115.00	27.02
	Gamaret	556	1.209 %	95.00	22.68
	Garanoir	520	1.131 %	97.00	23.12
	Malbec	2'720	5.915 %	103.00	24.43
	Merlot	1'491	3.243 %	115.00	27.02
	Pinot noir	2'550	5.546 %	106.49	25.18
	Syrah	2'766	6.015 %	105.00	24.86
	Total commune	45'982	0.873 %	92.54	22.12
Saint-Sulpice (Vaud)	Chardonnay	253	28.174 %	97.00	23.12
	Pinot noir	645	71.826 %	94.00	22.46
	Total commune	898	0.017 %	94.85	22.65
Signy-Avenex	Auxerrois	800	4.525 %	102.00	24.21
	Chasselas	12'000	67.873 %	85.00	20.45
	Gamaret	650	3.676 %	105.00	24.86
	Garanoir	760	4.299 %	96.00	22.90
	Gewürztraminer	1'150	6.505 %	106.00	25.08
	Pinot noir	2'320	13.122 %	106.52	25.19
	Total commune	17'680	0.336 %	91.17	21.81
Suchy	Divico	284	36.041 %	95.00	22.68
	Pinot noir	504	63.959 %	100.00	23.77
	Total commune	788	0.015 %	98.20	23.38
Suscévoz	Pinot noir	340	62.963 %	101.00	23.99
	Syrah	200	37.037 %	86.00	20.68
	Total commune	540	0.010 %	95.44	22.76
Tartegnin	Chasselas	17'102	70.202 %	81.45	19.65
	Gamay	3'649	14.979 %	107.61	25.42
	Pinot gris / Malvoisie	3'610	14.819 %	104.00	24.65
	Total commune	24'361	0.463 %	88.71	21.26
Treycovagnes	Mara	460	100.000 %	95.00	22.68
	Total commune	460	0.009 %	95.00	22.68
Trélex	Chasselas	5'049	29.865 %	82.00	19.78
	Gamaret	1'332	7.879 %	99.00	23.56
	Gamay	4'567	27.014 %	98.44	23.44
	Merlot	3'953	23.382 %	101.00	23.99
	Pinot noir	2'005	11.860 %	109.00	25.73
	Total commune	16'906	0.321 %	95.42	22.76
Valeyres-sous-Montagny	Chardonnay	2'220	9.762 %	92.54	22.13
	Chasselas	11'728	51.569 %	75.27	18.25
	Divico	990	4.353 %	108.00	25.51
	Gamaret	972	4.274 %	90.00	21.57
	Garanoir	1'680	7.387 %	89.00	21.35

**5.1 - Volume et qualité pour la classe 1 AOC, par commune et par cépage (suite)**

Commune	Cépage	Litres	Pourcent	°Oechsle	%Brix
	Pinot blanc	894	3.931 %	91.00	21.79
	Pinot noir	4'258	18.723 %	98.01	23.34
	Total commune	22'742	0.432 %	84.90	20.41
Vaux-sur-Morges	Ass. cép. rouges admis AOC	110	1.739 %	96.00	22.90
	Chardonnay	2'216	35.036 %	102.00	24.21
	Gamaret	388	6.134 %	108.00	25.51
	Gamay	3'611	57.091 %	115.00	27.02
	Total commune	6'325	0.120 %	109.69	25.87
Vevey	Chasselas	833	100.000 %	80.00	19.33
	Total commune	833	0.016 %	80.00	19.33
Vich	Chasselas	736	5.415 %	77.00	18.65
	Gamaret	3'337	24.549 %	101.78	24.16
	Gamay	3'000	22.070 %	102.00	24.21
	Garanoir	3'192	23.483 %	102.00	24.21
	Merlot	720	5.297 %	104.00	24.65
	Pinot noir	1'200	8.828 %	102.00	24.21
	Sauvignon blanc	1'408	10.358 %	105.00	24.86
	Total commune	13'593	0.258 %	101.01	23.99
Villars-Sainte-Croix	Chasselas	530	12.710 %	74.00	17.97
	Gamay	1'160	27.818 %	86.00	20.68
	Pinot gris / Malvoisie	430	10.312 %	104.00	24.65
	Pinot noir	2'050	49.161 %	100.00	23.77
	Total commune	4'170	0.079 %	93.21	22.26
Villars-sous-Yens	Chasselas	10'047	64.623 %	79.54	19.22
	Galotta	700	4.502 %	105.00	24.86
	Gamay	3'560	22.898 %	96.00	22.90
	Garanoir	300	1.930 %	92.00	22.01
	Pinot noir	940	6.046 %	102.00	24.21
	Total commune	15'547	0.295 %	86.05	20.67
Villeneuve (Vaud)	Aligoté	700	0.698 %	95.00	22.68
	Ass. cép. blancs admis AOC	3'125	3.118 %	94.00	22.46
	Ass. cép. rouges admis AOC	16'735	16.695 %	92.62	22.15
	Chardonnay	250	0.249 %	90.00	21.57
	Chasselas	55'154	55.022 %	78.49	18.99
	Diolinoir	400	0.399 %	108.00	25.51
	Doral	190	0.190 %	99.00	23.56
	Gamaret	1'775	1.771 %	97.62	23.25
	Gamay	3'783	3.774 %	97.23	23.15
	Garanoir	584	0.583 %	95.18	22.72
	Gewürztraminer	50	0.050 %	99.00	23.56
	Malbec	480	0.479 %	100.00	23.77
	Marsanne blanche/Hermitage	440	0.439 %	104.00	24.65
	Merlot	960	0.958 %	100.00	23.77
	Pinot gris / Malvoisie	1'392	1.389 %	98.79	23.51
	Pinot noir	13'672	13.639 %	97.15	23.14
	Sylvaner	550	0.549 %	89.00	21.35

**5.1 - Volume et qualité pour la classe 1 AOC, par commune et par cépage (suite)**

Commune	Cépage	Litres	Pourcent	°Oechsle	%Brix
	Total commune	100'240	1.904 %	86.09	20.68
Vinzel	Pinot gris / Malvoisie	420	43.077 %	105.00	24.86
	Pinot noir	555	56.923 %	106.00	25.08
	Total commune	975	0.019 %	105.57	24.99
Vufflens-la-Ville	Pinot noir	940	100.000 %	100.00	23.77
	Total commune	940	0.018 %	100.00	23.77
Vufflens-le-Château	Gamay	280	52.830 %	90.00	21.57
	Garanoir	250	47.170 %	90.00	21.57
	Total commune	530	0.010 %	90.00	21.57
Vullierens	Chasselas	800	36.900 %	81.00	19.56
	Gamay	1'368	63.100 %	95.00	22.68
	Total commune	2'168	0.041 %	89.83	21.53
Vully-les-Lacs	Cabernet Dorsa	1'997	0.549 %	110.00	25.94
	Cabernet Jura (Vully)	2'505	0.689 %	98.10	23.35
	Chardonnay	4'924	1.354 %	92.82	22.19
	Charmont	3'100	0.853 %	85.77	20.63
	Chasselas	129'955	35.748 %	77.59	18.79
	Diolinoir	3'471	0.955 %	97.24	23.17
	Divico	1'514	0.416 %	99.12	23.58
	Doral	2'056	0.565 %	85.15	20.48
	Dornfelder	1'487	0.409 %	85.91	20.65
	Galotta	2'739	0.753 %	101.35	24.07
	Gamaret	9'529	2.621 %	95.53	22.79
	Gamay	23'039	6.337 %	88.76	21.29
	Garanoir	11'521	3.169 %	90.13	21.60
	Gewürztraminer	2'735	0.752 %	97.28	23.18
	Johanniter	256	0.070 %	105.00	24.86
	Kerner	853	0.235 %	90.00	21.57
	Mara	7'584	2.086 %	96.10	22.92
	Merlot	5'881	1.618 %	96.58	23.02
	Müller Thurgau	2'870	0.790 %	84.30	20.30
	Pinot blanc	2'012	0.553 %	91.00	21.79
	Pinot gris / Malvoisie	11'513	3.167 %	93.69	22.38
	Pinot noir	128'073	35.230 %	99.59	23.68
	Regent	1'380	0.380 %	99.01	23.56
	Saint-Laurent	200	0.055 %	92.00	22.01
	Sauvignon blanc	785	0.216 %	101.00	23.99
	Savagnin blanc	65	0.018 %	103.00	24.43
	Seyval blanc	256	0.070 %	115.00	27.02
Viognier	1'235	0.340 %	99.06	23.57	
	Total commune	363'535	6.904 %	89.82	21.51
Yens	Chasselas	410	4.474 %	75.00	18.20
	Diolinoir	144	1.571 %	99.00	23.56
	Gamaret	2'160	23.570 %	98.67	23.48
	Gamay	1'130	12.331 %	95.00	22.68
	Garanoir	3'500	38.193 %	88.95	21.34

**5.1 - Volume et qualité pour la classe 1 AOC, par commune et par cépage (suite)**

Commune	Cépage	Litres	Pourcent	°Oechsle	%Brix
	Mara	490	5.347 %	103.00	24.43
	Merlot	850	9.275 %	100.00	23.77
	Muscat / Muscat Ottonel	480	5.238 %	84.00	20.23
	Total commune	9'164	0.174 %	93.04	22.24
Yverne	Ass. cép. rouges admis AOC	275	0.151 %	110.00	25.94
	Cabernet franc	194	0.107 %	104.80	24.82
	Carminoir	40	0.022 %	110.00	25.94
	Chasselas	132'206	72.586 %	77.91	18.86
	Diolinoir	60	0.033 %	120.00	28.08
	Galotta	648	0.356 %	100.00	23.77
	Gamay	1'160	0.637 %	99.24	23.60
	Merlot	7'038	3.864 %	102.00	24.21
	Mondeuse	330	0.181 %	94.73	22.62
	Pinot noir	40'185	22.063 %	102.01	24.21
	Total commune	182'136	3.459 %	84.50	20.32
Total canton		5'265'226	100.000 %	89.33	21.40

## 5.2 - Volume et qualité pour la classe 1 Grand cru, par commune et par cépage

Commune	Cépage	Litres	Pourcent	°Oechsle	%Brix
Aclens	Chasselas	13'879	51.670 %	80.71	19.49
	Gamaret	1'371	5.104 %	110.40	26.03
	Gamay	5'989	22.296 %	100.05	23.78
	Garanoir	1'733	6.452 %	92.00	22.01
	Mara	299	1.113 %	107.00	25.30
	Pinot noir	3'590	13.365 %	104.73	24.80
	Total commune		26'861	0.125 %	90.77
Agiez	Cabernet Dorsa	1'050	4.547 %	106.00	25.08
	Cabernet Sauvignon	154	0.667 %	106.00	25.08
	Cabernet franc	154	0.667 %	106.00	25.08
	Chasselas	1'200	5.197 %	80.00	19.33
	Doral	1'004	4.348 %	95.00	22.68
	Gamaret	5'565	24.100 %	103.00	24.43
	Gamay	5'448	23.595 %	99.73	23.71
	Garanoir	3'411	14.774 %	88.68	21.27
	Gewürztraminer	830	3.595 %	101.18	24.03
	Merlot	154	0.667 %	100.00	23.77
	Pinot noir	4'120	17.843 %	103.09	24.44
	Total commune		23'090	0.107 %	98.68
Aigle	Ass. cép. rouges admis AOC	385	0.046 %	92.56	22.13
	Cabernet Sauvignon	303	0.036 %	100.00	23.77
	Cabernet franc	687	0.082 %	97.36	23.20
	Chasselas	736'305	87.488 %	78.52	18.99
	Diolinoir	2'319	0.276 %	104.77	24.80
	Dornfelder	560	0.067 %	86.86	20.87
	Dunkelfelder	200	0.024 %	96.00	22.90
	Gamaret	8'398	0.998 %	97.88	23.30
	Gamay	24'073	2.860 %	96.24	22.95
	Garanoir	2'410	0.286 %	95.83	22.86
	Merlot	1'437	0.171 %	105.50	24.97
	Mondeuse	189	0.022 %	88.00	21.13
	Pinot gris / Malvoisie	1'075	0.128 %	91.41	21.88
	Pinot noir	56'887	6.759 %	99.20	23.60
	Riesling	528	0.063 %	93.00	22.23
	Sauvignon blanc	1'600	0.190 %	103.00	24.43
	Syrah	4'252	0.505 %	104.12	24.67
Total commune		841'607	3.913 %	81.03	19.55
Allaman	Cabernet Sauvignon	216	0.068 %	92.00	22.01
	Chardonnay	1'496	0.471 %	99.00	23.56
	Chasselas	231'311	72.848 %	80.91	19.54
	Dunkelfelder	114	0.036 %	89.00	21.35
	Galotta	170	0.054 %	110.00	25.94
	Gamaret	15'175	4.779 %	105.41	24.95
	Gamay	19'931	6.277 %	102.56	24.33
	Garanoir	8'221	2.589 %	98.80	23.52
	Gewürztraminer	1'212	0.382 %	98.00	23.34
	Merlot	500	0.157 %	108.00	25.51
	Pinot gris / Malvoisie	912	0.287 %	105.00	24.86
	Pinot noir	37'563	11.830 %	106.42	25.17
	Sauvignon gris	704	0.222 %	105.37	24.94

## 5.2 - Volume et qualité pour la classe 1 Grand cru, par commune et par cépage (suite)

Commune	Cépage	Litres	Pourcent	°Oechsle	%Brix
	Total commune	317'525	1.476 %	87.26	20.94
Arnex-sur-Nyon	Chasselas	58'180	82.568 %	79.51	19.22
	Gamaret	2'280	3.236 %	107.00	25.30
	Gamay	3'176	4.507 %	94.00	22.46
	Pinot noir	6'277	8.908 %	110.00	25.94
	Viognier	550	0.781 %	114.00	26.80
	Total commune	70'463	0.328 %	84.04	20.22
Arnex-sur-Orbe	Ancellotta	200	0.085 %	108.00	25.51
	Ass. cép. rouges admis AOC	5'200	2.212 %	105.00	24.86
	Cabernet franc	600	0.255 %	104.00	24.65
	Chasselas	86'604	36.843 %	81.77	19.73
	Dakapo	150	0.064 %	91.00	21.79
	Diolinoir	225	0.096 %	108.00	25.51
	Gamaret	7'652	3.255 %	105.09	24.88
	Gamay	86'231	36.684 %	99.54	23.68
	Garanoir	20'817	8.856 %	97.94	23.32
	Gewürztraminer	650	0.277 %	106.50	25.19
	Mara	1'000	0.425 %	110.70	26.09
	Marsanne blanche/Hermitage	300	0.128 %	93.00	22.23
	Merlot	600	0.255 %	108.00	25.51
	Müller Thurgau	700	0.298 %	88.00	21.13
	Pinot gris / Malvoisie	2'800	1.191 %	106.36	25.16
	Pinot noir	19'598	8.337 %	109.45	25.82
	Plant Robert	236	0.100 %	101.00	23.99
Syrah	700	0.298 %	95.00	22.68	
Viognier	800	0.340 %	109.00	25.73	
	Total commune	235'064	1.093 %	94.15	22.47
Aubonne	Altesse	2'282	0.348 %	98.00	23.34
	Cabernet franc	2'408	0.367 %	103.30	24.49
	Chardonnay	3'565	0.544 %	99.40	23.63
	Chasselas	529'444	80.777 %	83.81	20.19
	Divico	1'698	0.259 %	116.28	27.29
	Doral	2'112	0.322 %	91.40	21.88
	Galotta	252	0.038 %	98.00	23.34
	Gamaret	18'632	2.843 %	107.26	25.35
	Gamay	5'109	0.779 %	91.84	21.98
	Garanoir	22'314	3.404 %	95.08	22.69
	Gewürztraminer	5'961	0.909 %	102.31	24.28
	Malbec	2'304	0.352 %	94.40	22.54
	Merlot	10'371	1.582 %	106.99	25.29
	Pinot blanc	84	0.013 %	111.00	26.16
	Pinot gris / Malvoisie	5'066	0.773 %	105.79	25.03
	Pinot noir	28'108	4.288 %	101.37	24.07
Sauvignon blanc	12'645	1.929 %	93.54	22.35	
Viognier	3'080	0.470 %	100.14	23.80	
	Total commune	655'435	3.047 %	87.01	20.90
Baulmes	Gamay	5'314	63.901 %	96.61	23.03
	Müller Thurgau	1'167	14.033 %	83.56	20.13
	Pinot noir	1'835	22.066 %	100.60	23.91

## 5.2 - Volume et qualité pour la classe 1 Grand cru, par commune et par cépage (suite)

Commune	Cépage	Litres	Pourcent	°Oechsle	%Brix
	Total commune	8'316	0.039 %	95.66	22.82
Bavois	Divico	291	13.161 %	102.00	24.21
	Gamay	1'920	86.839 %	86.00	20.68
	Total commune	2'211	0.010 %	88.11	21.14
Begnins	Chardonnay	1'600	0.418 %	96.00	22.90
	Chasselas	257'130	67.237 %	83.82	20.19
	Diolinoir	230	0.060 %	94.00	22.46
	Doral	1'010	0.264 %	89.96	21.56
	Galotta	4'760	1.245 %	102.55	24.33
	Gamaret	11'669	3.051 %	111.11	26.18
	Gamay	44'459	11.626 %	98.38	23.42
	Garanoir	16'925	4.426 %	100.18	23.81
	Merlot	950	0.248 %	100.55	23.89
	Müller Thurgau	1'580	0.413 %	90.00	21.57
	Pinot gris / Malvoisie	7'270	1.901 %	111.99	26.37
	Pinot noir	34'179	8.938 %	106.40	25.16
	Savagnin blanc	660	0.173 %	102.67	24.36
	Total commune	382'422	1.778 %	90.03	21.56
Belmont-sur-Lausanne	Chasselas	1'103	58.053 %	84.60	20.37
	Gamaret	170	8.947 %	106.10	25.10
	Garanoir	304	16.000 %	94.00	22.46
	Pinot noir	323	17.000 %	98.00	23.34
	Total commune	1'900	0.009 %	90.31	21.63
Bex	Altesse	2'232	0.355 %	87.00	20.90
	Cabernet Sauvignon	2'256	0.359 %	101.72	24.15
	Cabernet franc	4'667	0.742 %	98.50	23.44
	Chardonnay	13'837	2.201 %	92.61	22.15
	Chasselas	263'861	41.963 %	79.47	19.21
	Diolinoir	4'935	0.785 %	105.22	24.90
	Doral	317	0.050 %	97.00	23.12
	Dornfelder	1'257	0.200 %	86.00	20.68
	Galotta	8'654	1.376 %	94.29	22.52
	Gamaret	25'357	4.033 %	99.59	23.68
	Gamay	109'199	17.367 %	93.23	22.28
	Garanoir	11'866	1.887 %	92.26	22.07
	Gewürztraminer	4'212	0.670 %	101.40	24.08
	Merlot	36'586	5.818 %	102.21	24.25
	Nerolo	1'165	0.185 %	93.00	22.23
	Pinot blanc	2'879	0.458 %	93.31	22.30
	Pinot gris / Malvoisie	7'036	1.119 %	97.91	23.32
	Pinot noir	109'925	17.482 %	98.22	23.39
	Sauvignon blanc	6'211	0.988 %	97.02	23.11
	Savagnin blanc	2'084	0.331 %	90.80	21.74
	Sylvaner	3'013	0.479 %	97.18	23.16
	Syrah	6'814	1.084 %	96.76	23.06
	Viognier	430	0.068 %	94.65	22.60
	Total commune	628'793	2.923 %	89.41	21.42
Blonay	Cabernet franc	393	0.254 %	111.11	26.18



## 5.2 - Volume et qualité pour la classe 1 Grand cru, par commune et par cépage (suite)

Commune	Cépage	Litres	Pourcent	°Oechsle	%Brix	
	Chardonnay	3'150	2.039 %	99.05	23.56	
	Chasselas	94'831	61.385 %	84.10	20.25	
	Diolinoir	504	0.326 %	109.00	25.73	
	Doral	864	0.559 %	94.83	22.63	
	Dornfelder	201	0.130 %	95.00	22.68	
	Dunkelfelder	245	0.159 %	98.00	23.34	
	Galotta	955	0.618 %	102.00	24.21	
	Gamaret	4'355	2.819 %	103.37	24.51	
	Gamay	11'820	7.651 %	97.43	23.21	
	Garanoir	5'173	3.349 %	99.30	23.62	
	Gewürztraminer	1'805	1.168 %	103.62	24.56	
	Kerner	560	0.362 %	113.90	26.78	
	Malbec	684	0.443 %	101.00	23.99	
	Mara	480	0.311 %	107.00	25.30	
	Maréchal Foch	360	0.233 %	100.00	23.77	
	Merlot	2'220	1.437 %	109.43	25.82	
	Mondeuse	822	0.532 %	92.00	22.01	
	Müller Thurgau	532	0.344 %	84.00	20.23	
	Pinot blanc	1'643	1.064 %	97.00	23.12	
	Pinot gris / Malvoisie	1'370	0.887 %	107.28	25.36	
	Pinot noir	19'112	12.371 %	103.71	24.58	
	Plant Robert	1'652	1.069 %	97.93	23.32	
	Regent	245	0.159 %	105.00	24.86	
	Sauvignon blanc	320	0.207 %	117.00	27.44	
	Solaris	188	0.122 %	126.00	29.34	
		<b>Total commune</b>	<b>154'485</b>	<b>0.718 %</b>	<b>90.83</b>	<b>21.74</b>
	Bogis-Bossey	Chasselas	15'392	72.160 %	76.72	18.59
		Gamaret	2'880	13.502 %	110.00	25.94
Garanoir		3'058	14.338 %	93.41	22.33	
<b>Total commune</b>		<b>21'330</b>	<b>0.099 %</b>	<b>83.61</b>	<b>20.12</b>	
Bonvillars	Chardonnay	1'400	2.052 %	97.00	23.12	
	Chasselas	3'564	5.223 %	86.20	20.73	
	Doral	530	0.777 %	97.00	23.12	
	Gamaret	1'420	2.081 %	110.00	25.94	
	Gamay	4'222	6.186 %	95.36	22.76	
	Garanoir	1'720	2.521 %	110.00	25.94	
	Gewürztraminer	450	0.659 %	97.00	23.12	
	Mara	350	0.513 %	110.00	25.94	
	Merlot	2'650	3.883 %	105.60	24.99	
	Pinot blanc	2'200	3.224 %	103.00	24.43	
	Pinot gris / Malvoisie	1'700	2.491 %	103.24	24.47	
	Pinot noir	47'354	69.394 %	105.62	24.99	
	Sauvignon blanc	680	0.996 %	99.00	23.56	
	<b>Total commune</b>	<b>68'240</b>	<b>0.317 %</b>	<b>103.68</b>	<b>24.57</b>	
Borex	Chardonnay	4'435	9.470 %	105.60	24.99	
	Chasselas	28'455	60.761 %	81.48	19.66	
	Divico	3'083	6.583 %	112.00	26.37	
	Doral	2'957	6.314 %	96.00	22.90	
	Gamaret	625	1.335 %	104.00	24.65	
	Gamay	6'524	13.931 %	100.60	23.91	

## 5.2 - Volume et qualité pour la classe 1 Grand cru, par commune et par cépage (suite)

Commune	Cépage	Litres	Pourcent	°Oechsle	%Brix
	Garanoir	752	1.606 %	94.00	22.46
	Total commune	46'831	0.218 %	89.86	21.51
Bougy-Villars	Cabernet franc	1'120	0.475 %	107.36	25.38
	Chardonnay	176	0.075 %	97.00	23.12
	Chasselas	216'963	92.103 %	84.54	20.35
	Galotta	2'250	0.955 %	105.00	24.86
	Gamay	6'708	2.848 %	94.36	22.54
	Garanoir	378	0.160 %	110.50	26.05
	Gewürztraminer	88	0.037 %	110.00	25.94
	Malbec	600	0.255 %	109.00	25.73
	Pinot gris / Malvoisie	357	0.152 %	109.00	25.73
	Pinot noir	4'026	1.709 %	100.05	23.77
	Sauvignon blanc	2'000	0.849 %	131.00	30.39
	Sauvignon gris	400	0.170 %	154.00	35.10
	Sémillon	500	0.212 %	103.00	24.43
	Total commune	235'566	1.095 %	86.10	20.69
Bourg-en-Lavaux	Ancellotta	129	0.011 %	100.00	23.77
	Arvine (petite)	322	0.026 %	97.00	23.12
	Ass. cép. rouges admis AOC	9'911	0.813 %	99.74	23.71
	Cabernet Sauvignon	1'845	0.151 %	94.40	22.54
	Cabernet franc	2'988	0.245 %	102.27	24.27
	Chardonnay	6'957	0.571 %	95.74	22.83
	Chasselas	1'019'614	83.686 %	84.55	20.35
	Dakapo	184	0.015 %	105.00	24.86
	Diolinoir	4'247	0.349 %	107.10	25.32
	Divico	320	0.026 %	98.00	23.34
	Doral	2'803	0.230 %	82.64	19.91
	Galotta	872	0.072 %	98.63	23.48
	Gamaret	8'377	0.688 %	103.35	24.50
	Gamay	20'253	1.662 %	99.31	23.62
	Garanoir	4'931	0.405 %	104.58	24.77
	Gewürztraminer	781	0.064 %	98.00	23.33
	Malbec	636	0.052 %	93.00	22.23
	Mara	92	0.008 %	104.00	24.65
	Marsanne blanche/Hermitage	600	0.049 %	102.00	24.21
	Maréchal Foch	1'042	0.086 %	95.90	22.87
	Merlot	7'493	0.615 %	105.94	25.06
	Muscat / Muscat Ottonel	36	0.003 %	90.00	21.57
	Müller Thurgau	819	0.067 %	90.00	21.57
	Pinot blanc	828	0.068 %	92.00	22.01
	Pinot gris / Malvoisie	8'145	0.669 %	98.68	23.47
	Pinot noir	83'302	6.837 %	105.65	25.00
	Plant Robert	14'099	1.157 %	104.10	24.67
	Riesling	2'133	0.175 %	84.57	20.35
	Sauvignon blanc	9'250	0.759 %	100.98	23.98
	Savagnin blanc	485	0.040 %	104.00	24.65
	Solaris	705	0.058 %	102.00	24.21
	Sylvaner	1'104	0.091 %	92.00	22.01
	Syrah	1'706	0.140 %	99.73	23.71
	Viognier	1'367	0.112 %	102.75	24.37

## 5.2 - Volume et qualité pour la classe 1 Grand cru, par commune et par cépage (suite)

Commune	Cépage	Litres	Pourcent	°Oechsle	%Brix
	Total commune	1'218'375	5.664 %	87.48	21.00
Bremblens	Chasselas	16'165	17.602 %	78.60	19.01
	Galotta	1'803	1.963 %	100.00	23.77
	Gamaret	10'163	11.066 %	108.20	25.56
	Gamay	33'104	36.046 %	95.13	22.70
	Garanoir	13'727	14.947 %	96.27	22.96
	Mara	929	1.012 %	106.00	25.08
	Pinot noir	15'947	17.364 %	105.10	24.88
	Total commune	91'838	0.427 %	95.77	22.83
Buchillon	Cabernet franc	3'178	12.447 %	105.00	24.86
	Chardonnay	298	1.167 %	84.00	20.23
	Chasselas	14'435	56.535 %	83.06	20.02
	Diolinoir	260	1.018 %	101.00	23.99
	Gamaret	1'151	4.508 %	111.00	26.16
	Gamay	2'989	11.706 %	95.47	22.78
	Merlot	380	1.488 %	103.00	24.43
	Pinot noir	238	0.932 %	103.00	24.43
	Viognier	2'604	10.199 %	100.00	23.78
Total commune	25'533	0.119 %	90.90	21.75	
Bursinel	Cabernet franc	341	0.143 %	100.00	23.77
	Chardonnay	3'496	1.465 %	91.00	21.79
	Charmont	3'851	1.614 %	84.25	20.29
	Chasselas	182'512	76.471 %	82.71	19.94
	Diolinoir	115	0.048 %	106.00	25.08
	Divico	1'000	0.419 %	102.00	24.21
	Doral	9'812	4.111 %	95.99	22.89
	Galotta	115	0.048 %	101.00	23.99
	Gamaret	601	0.252 %	111.00	26.16
	Gamay	17'544	7.351 %	82.00	19.78
	Garanoir	5'793	2.427 %	97.92	23.32
	Mara	568	0.238 %	111.00	26.16
	Merlot	1'214	0.509 %	105.00	24.86
	Pinot gris / Malvoisie	3'408	1.428 %	110.35	26.01
	Pinot noir	7'958	3.334 %	108.13	25.54
	Syrah	341	0.143 %	99.00	23.56
	Total commune	238'669	1.110 %	85.37	20.53
Bursins	Cabernet franc	1'250	0.646 %	101.88	24.18
	Chardonnay	2'512	1.298 %	97.45	23.21
	Charmont	978	0.505 %	84.00	20.23
	Chasselas	153'307	79.191 %	83.35	20.08
	Diolinoir	2'800	1.446 %	106.00	25.08
	Galotta	216	0.112 %	118.00	27.65
	Gamaret	1'002	0.518 %	100.00	23.77
	Gamay	8'015	4.140 %	103.12	24.46
	Garanoir	400	0.207 %	98.00	23.34
	Malbec	720	0.372 %	98.00	23.34
	Merlot	3'166	1.635 %	106.55	25.20
	Muscat / Muscat Ottonel	150	0.077 %	135.00	31.22
	Pinot gris / Malvoisie	3'364	1.738 %	104.73	24.81

## 5.2 - Volume et qualité pour la classe 1 Grand cru, par commune et par cépage (suite)

Commune	Cépage	Litres	Pourcent	°Oechsle	%Brix
	Pinot noir	12'419	6.415 %	98.79	23.51
	Sauvignon blanc	880	0.455 %	105.00	24.86
	Savagnin blanc	616	0.318 %	102.00	24.21
	Syrah	1'796	0.928 %	95.21	22.71
	Total commune	193'591	0.900 %	87.06	20.90
Bussy-Chardonney	Chardonnay	1'294	3.245 %	107.00	25.30
	Chasselas	17'736	44.480 %	82.86	19.98
	Doral	2'728	6.842 %	94.56	22.58
	Gamaret	1'730	4.339 %	104.70	24.80
	Gamay	4'859	12.186 %	91.34	21.87
	Garanoir	9'073	22.754 %	99.04	23.56
	Pinot noir	2'454	6.154 %	96.21	22.94
	Total commune	39'874	0.185 %	90.93	21.77
Chamblon	Gamay	320	10.273 %	94.00	22.46
	Müller Thurgau	240	7.705 %	87.00	20.90
	Pinot noir	2'555	82.022 %	100.62	23.91
	Total commune	3'115	0.014 %	98.89	23.53
Champagne	Chasselas	2'462	2.456 %	82.86	19.98
	Gamaret	4'755	4.744 %	100.33	23.84
	Gamay	33'207	33.130 %	93.04	22.24
	Garanoir	2'184	2.179 %	97.00	23.12
	Gewürztraminer	230	0.229 %	100.00	23.77
	Pinot blanc	900	0.898 %	103.00	24.43
	Pinot gris / Malvoisie	1'634	1.630 %	101.14	24.00
	Pinot noir	54'859	54.733 %	106.96	25.28
Total commune	100'231	0.466 %	101.08	24.00	
Champvent	Chasselas	14'136	24.379 %	80.91	19.53
	Galotta	1'530	2.639 %	104.00	24.65
	Gamaret	6'197	10.687 %	99.59	23.69
	Gamay	18'443	31.807 %	95.74	22.84
	Garanoir	8'052	13.886 %	97.39	23.20
	Mara	1'806	3.115 %	102.16	24.25
	Merlot	112	0.193 %	105.00	24.86
	Pinot noir	7'708	13.292 %	102.41	24.30
	Total commune	57'985	0.270 %	94.09	22.46
Chardonne	Ass. cép. blancs admis AOC	1'661	0.251 %	99.00	23.56
	Ass. cép. rouges admis AOC	572	0.086 %	104.98	24.86
	Cabernet Sauvignon	639	0.097 %	99.00	23.56
	Cabernet franc	5'939	0.898 %	103.27	24.48
	Chardonnay	964	0.146 %	99.24	23.61
	Charmont	1'358	0.205 %	84.77	20.40
	Chasselas	467'051	70.608 %	84.07	20.25
	Chenin blanc	552	0.083 %	104.00	24.65
	Diolinoir	3'507	0.530 %	105.75	25.02
	Divico	621	0.094 %	103.18	24.47
	Doral	1'441	0.218 %	85.31	20.50
	Galotta	1'748	0.264 %	99.67	23.70
	Gamaret	17'871	2.702 %	104.08	24.66

## 5.2 - Volume et qualité pour la classe 1 Grand cru, par commune et par cépage (suite)

Commune	Cépage	Litres	Pourcent	°Oechsle	%Brix
	Gamay	38'932	5.886 %	99.71	23.71
	Garanoir	5'727	0.866 %	98.57	23.46
	Gewürztraminer	1'350	0.204 %	103.33	24.50
	Malbec	2'700	0.408 %	102.00	24.21
	Mara	1'400	0.212 %	99.00	23.56
	Merlot	9'405	1.422 %	103.92	24.62
	Mondeuse	932	0.141 %	90.00	21.57
	Pinot blanc	1'318	0.199 %	108.42	25.60
	Pinot gris / Malvoisie	7'309	1.105 %	104.43	24.74
	Pinot noir	73'211	11.068 %	105.82	25.04
	Plant Robert	1'300	0.197 %	101.00	23.99
	Sauvignon blanc	2'681	0.405 %	95.80	22.85
	Savagnin blanc	467	0.071 %	110.20	25.98
	Sylvaner	4'097	0.619 %	98.82	23.51
	Syrah	1'810	0.274 %	100.73	23.93
	Viognier	4'904	0.741 %	102.72	24.36
	Total commune	661'468	3.075 %	89.60	21.47
Chavannes-près-Renens	Altesse	830	100.000 %	90.00	21.57
	Total commune	830	0.004 %	90.00	21.57
Chavornay	Chasselas	443	2.399 %	83.00	20.01
	Gamay	12'914	69.930 %	97.55	23.23
	Garanoir	140	0.758 %	91.00	21.79
	Pinot noir	4'970	26.913 %	102.07	24.23
	Total commune	18'467	0.086 %	98.37	23.41
Chexbres	Ancellotta	58	0.033 %	98.00	23.34
	Cabernet franc	300	0.173 %	110.00	25.94
	Chardonnay	230	0.133 %	86.00	20.68
	Chasselas	135'726	78.361 %	84.49	20.34
	Diolinoir	897	0.518 %	102.57	24.34
	Doral	435	0.251 %	98.00	23.34
	Gamaret	3'379	1.951 %	99.73	23.71
	Gamay	7'026	4.056 %	99.90	23.75
	Garanoir	3'328	1.921 %	98.04	23.35
	Gewürztraminer	460	0.266 %	100.00	23.77
	Merlot	812	0.469 %	98.66	23.48
	Pinot gris / Malvoisie	2'558	1.477 %	99.49	23.66
	Pinot noir	16'506	9.530 %	102.46	24.31
	Plant Robert	846	0.488 %	101.50	24.10
	Viognier	644	0.372 %	99.00	23.56
	Total commune	173'205	0.805 %	88.03	21.12
Chigny	Cabernet franc	133	0.086 %	117.00	27.44
	Chardonnay	880	0.572 %	104.00	24.65
	Chasselas	73'838	48.004 %	80.50	19.44
	Chenin blanc	1'096	0.713 %	93.00	22.23
	Doral	5'629	3.660 %	96.29	22.96
	Galotta	1'680	1.092 %	110.00	25.94
	Gamaret	10'294	6.692 %	101.06	24.00
	Gamay	31'790	20.668 %	92.27	22.08
	Garanoir	7'252	4.715 %	100.25	23.82

## 5.2 - Volume et qualité pour la classe 1 Grand cru, par commune et par cépage (suite)

Commune	Cépage	Litres	Pourcent	°Oechsle	%Brix
	Merlot	1'342	0.872 %	106.00	25.08
	Pinot gris / Malvoisie	4'032	2.621 %	99.22	23.60
	Pinot noir	14'053	9.136 %	111.29	26.22
	Viognier	1'798	1.169 %	104.00	24.65
	Total commune	153'817	0.715 %	90.20	21.59
Clarmont	Chasselas	7'573	43.448 %	80.86	19.52
	Doral	6'923	39.719 %	92.38	22.09
	Gamay	353	2.025 %	99.00	23.56
	Garanoir	2'372	13.609 %	85.81	20.64
	Pinot gris / Malvoisie	209	1.199 %	96.00	22.90
Total commune	17'430	0.081 %	86.66	20.82	
Coinsins	Cabernet Sauvignon	3'851	2.802 %	106.11	25.09
	Cabernet franc	5'089	3.703 %	100.33	23.84
	Chardonnay	8'507	6.190 %	107.62	25.43
	Cornalin	360	0.262 %	92.00	22.01
	Galotta	2'206	1.605 %	96.83	23.07
	Gamaret	13'556	9.864 %	104.92	24.84
	Gamay	45'048	32.779 %	97.18	23.15
	Garanoir	2'711	1.973 %	97.78	23.29
	Merlot	9'880	7.189 %	102.52	24.32
	Pinot gris / Malvoisie	1'107	0.806 %	104.29	24.71
	Pinot noir	44'574	32.434 %	103.68	24.58
	Syrah	540	0.393 %	104.16	24.68
	Total commune	137'429	0.639 %	101.53	24.10
Commugny	Cabernet franc	2'008	1.381 %	92.00	22.01
	Chardonnay	7'816	5.377 %	97.83	23.29
	Chasselas	32'275	22.203 %	83.89	20.21
	Doral	352	0.242 %	95.00	22.68
	Dunkelfelder	2'300	1.582 %	100.00	23.77
	Galotta	4'110	2.827 %	106.26	25.13
	Gamaret	24'495	16.851 %	104.25	24.70
	Gamay	31'175	21.446 %	98.93	23.54
	Garanoir	11'402	7.844 %	98.73	23.49
	Merlot	288	0.198 %	91.00	21.79
	Müller Thurgau	1'000	0.688 %	90.00	21.57
	Pinot blanc	4'220	2.903 %	102.75	24.37
	Pinot gris / Malvoisie	4'345	2.989 %	104.33	24.72
	Pinot noir	17'246	11.864 %	108.35	25.59
	Sauvignon blanc	1'650	1.135 %	105.00	24.86
	Syrah	331	0.228 %	102.00	24.21
Viognier	352	0.242 %	85.00	20.45	
Total commune	145'365	0.676 %	97.89	23.30	
Concise	Chardonnay	4'470	2.584 %	94.01	22.46
	Chasselas	65'701	37.986 %	79.96	19.32
	Divico	1'070	0.619 %	113.00	26.59
	Gamaret	14'326	8.283 %	106.71	25.23
	Gamay	11'258	6.509 %	94.09	22.47
	Garanoir	7'716	4.461 %	90.67	21.72
	Gewürztraminer	1'800	1.041 %	100.00	23.77

## 5.2 - Volume et qualité pour la classe 1 Grand cru, par commune et par cépage (suite)

Commune	Cépage	Litres	Pourcent	°Oechsle	%Brix
	Merlot	1'100	0.636 %	108.00	25.51
	Pinot blanc	1'230	0.711 %	100.89	23.97
	Pinot gris / Malvoisie	7'790	4.504 %	109.79	25.89
	Pinot noir	55'908	32.324 %	105.62	25.00
	Solaris	593	0.343 %	181.00	40.44
	Total commune		172'961	0.804 %	94.66
Coppet	Aligoté	5'640	10.778 %	92.00	22.01
	Gamay	15'000	28.664 %	99.00	23.56
	Gewürztraminer	1'300	2.484 %	150.00	34.29
	Merlot	2'704	5.167 %	108.00	25.51
	Pinot blanc	4'620	8.828 %	104.00	24.65
	Pinot gris / Malvoisie	4'780	9.134 %	104.00	24.65
	Pinot noir	9'052	17.298 %	105.00	24.86
	Sauvignon blanc	4'400	8.408 %	99.00	23.56
	Sémillon	175	0.334 %	99.00	23.56
	Viognier	4'660	8.905 %	104.00	24.65
Total commune		52'331	0.243 %	102.36	24.28
Corbeyrier	Ass. cép. rouges admis AOC	720	1.474 %	108.00	25.51
	Auxerrois	1'200	2.456 %	120.00	28.08
	Cabernet Sauvignon	70	0.144 %	110.00	25.94
	Chasselas	44'116	90.291 %	84.75	20.40
	Marsanne blanche/Hermitage	192	0.393 %	118.00	27.65
	Merlot	25	0.051 %	103.00	24.43
	Pinot gris / Malvoisie	2'411	4.935 %	102.00	24.21
	Syrah	126	0.257 %	103.00	24.43
Total commune		48'860	0.227 %	87.04	20.90
Corcelles-près-Concise	Cabernet franc	324	0.273 %	102.00	24.21
	Chardonnay	3'560	3.001 %	95.07	22.70
	Chasselas	14'944	12.597 %	78.13	18.91
	Diolinoir	431	0.363 %	101.54	24.11
	Galotta	936	0.789 %	102.77	24.38
	Gamaret	5'278	4.449 %	107.99	25.51
	Gamay	11'133	9.385 %	93.10	22.26
	Garanoir	18'136	15.288 %	102.29	24.27
	Merlot	3'680	3.102 %	108.85	25.69
	Pinot blanc	2'520	2.124 %	99.75	23.72
	Pinot gris / Malvoisie	2'412	2.033 %	102.00	24.21
	Pinot noir	53'937	45.468 %	100.71	23.93
	Sauvignon blanc	622	0.524 %	99.61	23.69
	Solaris	167	0.141 %	181.00	40.44
	Viognier	547	0.461 %	84.16	20.24
Total commune		118'627	0.552 %	97.86	23.29
Corcelles-sur-Chavornay	Chardonnay	2'273	20.156 %	102.00	24.21
	Charmont	486	4.310 %	88.00	21.13
	Doral	450	3.990 %	89.00	21.35
	Gamaret	1'097	9.728 %	105.00	24.86
	Gamay	300	2.660 %	102.00	24.21
	Garanoir	2'804	24.865 %	86.00	20.68
	Gewürztraminer	450	3.990 %	102.00	24.21

## 5.2 - Volume et qualité pour la classe 1 Grand cru, par commune et par cépage (suite)

Commune	Cépage	Litres	Pourcent	°Oechsle	%Brix
	Müller Thurgau	1'476	13.089 %	110.00	25.94
	Pinot gris / Malvoisie	1'008	8.939 %	105.00	24.86
	Pinot noir	933	8.273 %	104.00	24.65
	Total commune	11'277	0.052 %	98.67	23.47
Corseaux	Cabernet franc	1'209	0.759 %	94.70	22.61
	Chasselas	145'359	91.310 %	86.04	20.69
	Doral	782	0.491 %	88.00	21.13
	Gamaret	1'853	1.164 %	108.45	25.61
	Gamay	2'526	1.587 %	96.45	23.00
	Garanoir	1'130	0.710 %	100.04	23.78
	Pinot gris / Malvoisie	138	0.087 %	100.00	23.77
	Pinot noir	4'800	3.015 %	97.83	23.30
	Syrah	32	0.020 %	102.00	24.21
	Viognier	1'365	0.857 %	107.33	25.36
Total commune	159'193	0.740 %	87.20	20.94	
Corsier-sur-Vevey	Chardonnay	2'000	1.206 %	104.00	24.65
	Chasselas	138'293	83.425 %	86.32	20.75
	Chenin blanc	1'678	1.012 %	104.00	24.65
	Diolinoir	709	0.428 %	102.12	24.24
	Doral	360	0.217 %	102.00	24.21
	Gamaret	2'917	1.760 %	102.90	24.41
	Gamay	9'384	5.661 %	99.56	23.68
	Garanoir	682	0.411 %	107.33	25.36
	Gewürztraminer	524	0.316 %	98.00	23.34
	Malbec	228	0.138 %	103.00	24.43
	Mara	1'200	0.724 %	110.00	25.94
	Merlot	228	0.138 %	108.00	25.51
	Pinot gris / Malvoisie	640	0.386 %	109.00	25.73
	Pinot noir	2'410	1.454 %	106.98	25.29
	Plant Robert	4'517	2.725 %	108.77	25.68
	Total commune	165'769	0.771 %	89.20	21.38
Crans-près-Céligny	Chasselas	65'565	49.936 %	84.63	20.37
	Doral	4'653	3.544 %	95.29	22.74
	Dornfelder	340	0.259 %	91.00	21.79
	Dunkelfelder	340	0.259 %	91.00	21.79
	Galotta	3'619	2.756 %	104.00	24.65
	Gamaret	1'650	1.257 %	112.00	26.37
	Gamay	16'800	12.795 %	108.00	25.51
	Garanoir	8'391	6.391 %	102.20	24.24
	Gewürztraminer	700	0.533 %	98.00	23.34
	Merlot	2'700	2.056 %	112.00	26.37
	Pinot blanc	10'860	8.271 %	100.00	23.77
	Pinot noir	12'950	9.863 %	110.00	25.94
	Riesling	1'530	1.165 %	92.00	22.01
	Viognier	1'200	0.914 %	110.00	25.94
Total commune	131'298	0.610 %	94.76	22.60	
Crassier	Doral	13'962	100.000 %	92.90	22.21
	Total commune	13'962	0.065 %	92.90	22.21



## 5.2 - Volume et qualité pour la classe 1 Grand cru, par commune et par cépage (suite)

Commune	Cépage	Litres	Pourcent	°Oechsle	%Brix
Denens	Cabernet Sauvignon	3'550	1.363 %	105.99	25.08
	Cabernet franc	302	0.116 %	106.67	25.22
	Carminoir	713	0.274 %	93.04	22.24
	Chardonnay	6'514	2.502 %	96.56	23.02
	Chasselas	138'020	53.008 %	82.68	19.93
	Dakapo	5'910	2.270 %	94.18	22.49
	Divico	1'707	0.656 %	111.10	26.18
	Doral	6'160	2.366 %	93.84	22.42
	Dornfelder	1'130	0.434 %	98.62	23.47
	Dunkelfelder	1'130	0.434 %	93.26	22.29
	Gamaret	9'043	3.473 %	106.42	25.17
	Gamay	21'567	8.283 %	108.85	25.68
	Garanoir	10'952	4.206 %	106.19	25.11
	Gewürztraminer	2'860	1.098 %	103.90	24.62
	Malbec	225	0.086 %	100.00	23.77
	Merlot	7'465	2.867 %	109.99	25.94
	Mondeuse	1'037	0.398 %	83.87	20.20
	Müller Thurgau	470	0.181 %	90.00	21.57
	Pinot gris / Malvoisie	2'756	1.058 %	116.00	27.23
	Pinot noir	35'819	13.757 %	106.41	25.16
Sauvignon blanc	99	0.038 %	100.00	23.77	
Sauvignon gris	2'138	0.821 %	104.36	24.72	
Savagnin blanc	627	0.241 %	96.63	23.04	
Viognier	184	0.071 %	96.00	22.90	
	<b>Total commune</b>	<b>260'378</b>	<b>1.211 %</b>	<b>93.10</b>	<b>22.23</b>
Denges	Chasselas	59'231	82.598 %	84.85	20.42
	Gamaret	3'704	5.165 %	108.00	25.51
	Gewürztraminer	52	0.073 %	106.00	25.08
	Merlot	6'007	8.377 %	110.20	25.99
	Muscat / Muscat Ottonel	52	0.073 %	108.00	25.51
	Pinot gris / Malvoisie	104	0.145 %	112.00	26.37
	Pinot noir	2'508	3.497 %	104.15	24.68
	Savagnin blanc	52	0.073 %	100.00	23.77
	<b>Total commune</b>	<b>71'710</b>	<b>0.333 %</b>	<b>88.93</b>	<b>21.32</b>
Duillier	Chardonnay	328	0.561 %	93.00	22.23
	Chasselas	41'171	70.372 %	84.06	20.24
	Doral	3'080	5.265 %	92.00	22.01
	Galotta	2'160	3.692 %	120.00	28.08
	Gamaret	576	0.985 %	97.00	23.12
	Gamay	3'095	5.290 %	91.31	21.86
	Garanoir	304	0.520 %	97.00	23.12
	Gewürztraminer	106	0.181 %	93.00	22.23
	Merlot	2'808	4.800 %	102.00	24.21
	Pinot noir	3'029	5.177 %	102.10	24.23
	Sauvignon blanc	1'848	3.159 %	90.00	21.57
	<b>Total commune</b>	<b>58'505</b>	<b>0.272 %</b>	<b>88.43</b>	<b>21.21</b>
Dully	Altesse	1'238	1.537 %	95.00	22.68
	Cabernet franc	345	0.428 %	104.00	24.65
	Chardonnay	1'320	1.639 %	100.00	23.77
	Chasselas	36'211	44.969 %	82.31	19.85

## 5.2 - Volume et qualité pour la classe 1 Grand cru, par commune et par cépage (suite)

Commune	Cépage	Litres	Pourcent	°Oechsle	%Brix	
	Diolinoir	777	0.965 %	105.00	24.86	
	Divico	1'719	2.135 %	112.40	26.46	
	Doral	2'200	2.732 %	101.00	23.99	
	Dornfelder	1'440	1.788 %	99.00	23.56	
	Galotta	2'090	2.595 %	105.70	25.01	
	Gamaret	5'457	6.777 %	108.00	25.51	
	Garanoir	4'925	6.116 %	95.23	22.73	
	Gewürztraminer	1'584	1.967 %	104.00	24.65	
	Merlot	1'407	1.747 %	96.00	22.90	
	Pinot blanc	1'320	1.639 %	103.00	24.43	
	Pinot gris / Malvoisie	1'760	2.186 %	112.00	26.37	
	Pinot noir	16'732	20.779 %	101.25	24.05	
	Total commune		80'525	0.374 %	93.28	22.28
	Echandens	Chasselas	45'067	57.678 %	81.34	19.63
Doral		2'904	3.717 %	95.82	22.86	
Gamaret		3'419	4.376 %	104.03	24.65	
Gamay		3'069	3.928 %	102.12	24.23	
Garanoir		4'122	5.275 %	102.10	24.23	
Mara		2'400	3.072 %	97.40	23.20	
Merlot		216	0.276 %	108.00	25.51	
Pinot noir		16'939	21.679 %	109.28	25.78	
Total commune			78'136	0.363 %	91.40	21.85
Echichens	Chardonnay	6'543	1.676 %	97.45	23.21	
	Chasselas	175'362	44.907 %	83.00	20.01	
	Diolinoir	2'420	0.620 %	115.00	27.02	
	Divico	150	0.038 %	108.00	25.51	
	Doral	4'541	1.163 %	94.56	22.58	
	Dunkelfelder	312	0.080 %	92.00	22.01	
	Galotta	10'584	2.710 %	107.80	25.47	
	Gamaret	31'623	8.098 %	105.47	24.96	
	Gamay	83'727	21.441 %	95.39	22.76	
	Garanoir	18'406	4.713 %	103.95	24.63	
	Mara	447	0.114 %	108.00	25.51	
	Pinot blanc	1'148	0.294 %	98.00	23.34	
	Pinot gris / Malvoisie	1'387	0.355 %	102.60	24.34	
	Pinot noir	51'908	13.293 %	103.84	24.61	
	Viognier	1'943	0.498 %	102.80	24.38	
Total commune		390'501	1.816 %	92.74	22.16	
Eclépens	Cabernet franc	750	7.648 %	102.00	24.21	
	Gamay	4'032	41.113 %	96.00	22.90	
	Pinot gris / Malvoisie	300	3.059 %	107.00	25.30	
	Pinot noir	4'725	48.180 %	105.21	24.91	
	Total commune		9'807	0.046 %	101.23	24.04
Ecublens (Vaud)	Chasselas	7'762	100.000 %	85.35	20.53	
	Total commune		7'762	0.036 %	85.35	20.53
Essertines-sur-Rolle	Auxerrois	440	0.118 %	102.00	24.21	
	Cabernet Sauvignon	62	0.017 %	101.00	23.99	
	Cabernet franc	270	0.073 %	99.47	23.66	

## 5.2 - Volume et qualité pour la classe 1 Grand cru, par commune et par cépage (suite)

Commune	Cépage	Litres	Pourcent	°Oechsle	%Brix
	Chardonnay	662	0.178 %	99.50	23.66
	Chasselas	319'992	85.966 %	83.54	20.13
	Diolinoir	108	0.029 %	105.00	24.86
	Divico	3'600	0.967 %	105.00	24.86
	Galotta	350	0.094 %	100.00	23.77
	Gamaret	6'279	1.687 %	108.07	25.52
	Gamay	8'811	2.367 %	101.71	24.14
	Garanoir	7'627	2.049 %	102.57	24.33
	Mara	374	0.101 %	120.00	28.08
	Merlot	2'556	0.687 %	112.00	26.37
	Pinot blanc	1'550	0.416 %	100.00	23.77
	Pinot gris / Malvoisie	1'738	0.467 %	104.11	24.67
	Pinot noir	17'254	4.635 %	104.73	24.80
	Savagnin blanc	450	0.121 %	115.56	27.12
	Syrah	108	0.029 %	104.00	24.65
		<b>Total commune</b>	<b>372'230</b>	<b>1.731 %</b>	<b>86.50</b>
Etoy	Auxerrois	704	0.205 %	101.00	23.99
	Cabernet franc	3'226	0.939 %	104.47	24.75
	Chardonnay	4'879	1.420 %	99.16	23.59
	Charmont	1'056	0.307 %	86.00	20.68
	Chasselas	235'999	68.707 %	80.78	19.51
	Diolinoir	360	0.105 %	118.00	27.65
	Divico	912	0.266 %	109.18	25.76
	Doral	4'828	1.406 %	93.64	22.38
	Galotta	1'246	0.363 %	108.15	25.54
	Gamaret	18'487	5.382 %	106.25	25.13
	Gamay	17'786	5.178 %	96.30	22.96
	Garanoir	7'123	2.074 %	98.04	23.35
	Gewürztraminer	1'457	0.424 %	100.34	23.85
	Mara	1'969	0.573 %	104.80	24.81
	Merlot	5'106	1.487 %	109.88	25.91
	Pinot blanc	298	0.087 %	99.00	23.56
	Pinot gris / Malvoisie	5'745	1.672 %	104.21	24.69
Pinot noir	27'386	7.973 %	103.46	24.52	
Regent	660	0.192 %	98.00	23.34	
Sauvignon blanc	2'728	0.794 %	97.94	23.32	
Syrah	1'530	0.445 %	98.58	23.46	
	<b>Total commune</b>	<b>343'487</b>	<b>1.597 %</b>	<b>87.37</b>	<b>20.97</b>
Eysins	Chasselas	16'546	34.645 %	81.77	19.73
	Divico	1'069	2.238 %	115.00	27.02
	Galotta	3'251	6.807 %	111.00	26.16
	Gamaret	1'368	2.864 %	106.00	25.08
	Gamay	12'167	25.475 %	94.57	22.58
	Mara	2'650	5.549 %	111.90	26.35
	Merlot	3'448	7.220 %	105.00	24.86
	Pinot noir	7'260	15.202 %	102.40	24.30
	<b>Total commune</b>	<b>47'758</b>	<b>0.222 %</b>	<b>94.95</b>	<b>22.64</b>
Fiez	Garanoir	12'750	29.657 %	98.50	23.45
	Pinot blanc	600	1.396 %	97.00	23.12
	Pinot gris / Malvoisie	5'040	11.723 %	102.90	24.41

## 5.2 - Volume et qualité pour la classe 1 Grand cru, par commune et par cépage (suite)

Commune	Cépage	Litres	Pourcent	°Oechsle	%Brix
	Pinot noir	24'602	57.225 %	104.06	24.66
	Total commune	42'992	0.200 %	102.18	24.25
Founex	Ass. cép. rouges admis AOC	3'204	1.215 %	104.84	24.83
	Cabernet Sauvignon	290	0.110 %	90.00	21.57
	Cabernet franc	150	0.057 %	92.00	22.01
	Chardonnay	4'600	1.745 %	95.50	22.78
	Chasselas	69'378	26.315 %	85.29	20.52
	Dakapo	8'256	3.132 %	88.61	21.26
	Divico	1'050	0.398 %	95.00	22.68
	Doral	3'846	1.459 %	91.73	21.95
	Dornfelder	1'008	0.382 %	90.00	21.57
	Dunkelfelder	2'700	1.024 %	93.00	22.23
	Galotta	2'722	1.032 %	109.00	25.73
	Gamaret	10'066	3.818 %	108.92	25.71
	Gamay	62'664	23.769 %	97.31	23.18
	Garanoir	19'523	7.405 %	97.74	23.28
	Mara	860	0.326 %	99.00	23.56
	Merlot	18'384	6.973 %	108.97	25.72
	Muscat / Muscat Ottonel	5'973	2.266 %	90.89	21.77
	Pinot gris / Malvoisie	4'450	1.688 %	104.93	24.83
	Pinot noir	43'667	16.563 %	104.78	24.82
	Syrah	850	0.322 %	105.00	24.86
	Total commune	263'641	1.226 %	96.42	22.97
Féchy	Cabernet Dorsa	259	0.049 %	110.00	25.94
	Chardonnay	5'193	0.986 %	95.79	22.85
	Charmont	66	0.013 %	99.00	23.56
	Chasselas	485'135	92.136 %	85.38	20.54
	Doral	880	0.167 %	91.50	21.90
	Galotta	190	0.036 %	110.00	25.94
	Gamaret	3'937	0.748 %	101.96	24.20
	Gamay	4'913	0.933 %	94.06	22.47
	Garanoir	3'477	0.660 %	101.17	24.03
	Gewürztraminer	2'024	0.384 %	101.65	24.13
	Merlot	307	0.058 %	110.00	25.94
	Muscat / Muscat Ottonel	524	0.100 %	93.48	22.34
	Pinot blanc	900	0.171 %	97.00	23.12
	Pinot gris / Malvoisie	5'748	1.092 %	96.20	22.94
	Pinot noir	12'420	2.359 %	101.88	24.18
	Sauvignon blanc	264	0.050 %	97.00	23.12
	Syrah	307	0.058 %	110.00	25.94
	Total commune	526'544	2.448 %	86.46	20.78
Genolier	Chasselas	19'508	42.338 %	81.08	19.57
	Doral	2'336	5.070 %	95.00	22.68
	Galotta	1'512	3.281 %	104.00	24.65
	Gamay	7'600	16.494 %	102.90	24.41
	Garanoir	5'034	10.925 %	98.63	23.47
	Pinot noir	10'087	21.892 %	107.20	25.34
	Total commune	46'077	0.214 %	93.77	22.38
Gilly	Auxerrois	627	0.072 %	97.00	23.12

## 5.2 - Volume et qualité pour la classe 1 Grand cru, par commune et par cépage (suite)

Commune	Cépage	Litres	Pourcent	°Oechsle	%Brix
	Cabernet Dorsa	720	0.082 %	112.00	26.37
	Cabernet Sauvignon	970	0.111 %	99.63	23.69
	Cabernet franc	4'224	0.483 %	104.86	24.83
	Chardonnay	9'189	1.051 %	93.23	22.28
	Charmont	107	0.012 %	83.00	20.01
	Chasselas	637'724	72.915 %	81.24	19.61
	Diolinoir	2'962	0.339 %	105.76	25.03
	Doral	213	0.024 %	90.00	21.57
	Dornfelder	1'872	0.214 %	91.69	21.94
	Galotta	3'301	0.377 %	105.88	25.05
	Gamaret	30'237	3.457 %	105.72	25.01
	Gamay	46'684	5.338 %	98.52	23.45
	Garanoir	21'143	2.417 %	99.53	23.67
	Gewürztraminer	4'418	0.505 %	103.51	24.54
	Mara	752	0.086 %	107.05	25.31
	Merlot	10'893	1.245 %	104.14	24.67
	Mondeuse	504	0.058 %	79.00	19.10
	Müller Thurgau	1'144	0.131 %	78.00	18.88
	Pinot blanc	1'584	0.181 %	103.00	24.43
	Pinot gris / Malvoisie	6'152	0.703 %	106.02	25.07
	Pinot noir	84'768	9.692 %	104.74	24.80
	Sauvignon blanc	2'786	0.319 %	98.90	23.51
	Syrah	389	0.044 %	110.00	25.94
	Viognier	1'245	0.142 %	106.80	25.25
	<b>Total commune</b>	<b>874'608</b>	<b>4.066 %</b>	<b>86.96</b>	<b>20.87</b>
Givrins	Chasselas	8'434	21.847 %	89.23	21.40
	Divico	1'392	3.606 %	110.90	26.14
	Doral	3'311	8.577 %	96.00	22.90
	Gamaret	5'286	13.693 %	109.30	25.79
	Gamay	5'923	15.343 %	93.00	22.23
	Garanoir	2'710	7.020 %	97.32	23.19
	Pinot blanc	4'921	12.747 %	103.10	24.45
	Pinot gris / Malvoisie	1'922	4.979 %	110.00	25.94
	Pinot noir	4'706	12.190 %	98.17	23.37
	<b>Total commune</b>	<b>38'605</b>	<b>0.179 %</b>	<b>98.38</b>	<b>23.41</b>
Gland	Charmont	11'998	5.058 %	81.46	19.66
	Chasselas	158'321	66.738 %	82.53	19.90
	Galotta	3'600	1.518 %	102.00	24.21
	Gamaret	20'389	8.595 %	105.38	24.94
	Gamay	3'500	1.475 %	97.71	23.27
	Garanoir	910	0.384 %	104.99	24.86
	Merlot	22'184	9.351 %	104.20	24.69
	Pinot blanc	5'544	2.337 %	96.41	22.99
	Pinot noir	10'782	4.545 %	103.51	24.53
	<b>Total commune</b>	<b>237'228</b>	<b>1.103 %</b>	<b>88.35</b>	<b>21.19</b>
Gollion	Chasselas	9'236	22.984 %	80.67	19.48
	Gamaret	428	1.065 %	99.42	23.65
	Gamay	19'657	48.918 %	91.13	21.82
	Garanoir	4'464	11.109 %	95.55	22.80
	Pinot noir	6'398	15.923 %	102.95	24.42

## 5.2 - Volume et qualité pour la classe 1 Grand cru, par commune et par cépage (suite)

Commune	Cépage	Litres	Pourcent	°Oechsle	%Brix
	Total commune	40'183	0.187 %	91.19	21.83
Grandson	Garanoir	1'600	4.710 %	100.00	23.77
	Pinot noir	32'373	95.290 %	97.82	23.30
	Total commune	33'973	0.158 %	97.93	23.32
Grens	Chasselas	15'132	66.392 %	82.44	19.88
	Galotta	526	2.308 %	112.00	26.37
	Gamaret	1'502	6.590 %	105.00	24.86
	Garanoir	5'632	24.710 %	100.50	23.88
	Total commune	22'792	0.106 %	89.07	21.35
Jongny	Chasselas	23'672	87.142 %	84.20	20.28
	Gamaret	320	1.178 %	110.00	25.94
	Garanoir	300	1.104 %	105.00	24.86
	Pinot noir	2'873	10.575 %	100.31	23.84
	Total commune	27'165	0.126 %	86.44	20.77
La Sarraz	Chasselas	4'000	17.855 %	89.00	21.35
	Gamaret	1'025	4.575 %	109.00	25.73
	Gamay	15'168	67.705 %	105.00	24.86
	Garanoir	1'890	8.436 %	104.00	24.65
	Pinot gris / Malvoisie	320	1.428 %	110.00	25.94
	Total commune	22'403	0.104 %	102.31	24.27
La Tour-de-Peilz	Cabernet franc	703	0.809 %	113.00	26.59
	Chardonnay	2'126	2.448 %	95.28	22.74
	Chasselas	46'869	53.956 %	81.07	19.57
	Dakapo	108	0.124 %	91.00	21.79
	Doral	230	0.265 %	92.00	22.01
	Galotta	1'447	1.666 %	97.36	23.17
	Gamaret	2'428	2.796 %	105.12	24.88
	Gamay	15'096	17.379 %	97.67	23.26
	Garanoir	318	0.367 %	107.00	25.30
	Gewürztraminer	600	0.691 %	96.00	22.90
	Mara	889	1.023 %	110.00	25.94
	Merlot	739	0.851 %	110.00	25.94
	Pinot noir	13'482	15.520 %	103.91	24.62
	Plant Robert	956	1.101 %	112.00	26.37
	Sauvignon blanc	874	1.006 %	96.00	22.90
	Total commune	86'866	0.404 %	90.32	21.62
Lausanne	Merlot	280	100.000 %	115.00	27.02
	Total commune	280	0.001 %	115.00	27.02
Lavey-Morcles	Chardonnay	650	4.293 %	92.36	22.09
	Chasselas	2'282	15.074 %	80.73	19.50
	Gamaret	6'364	42.030 %	95.88	22.87
	Gamay	1'294	8.543 %	87.78	21.08
	Garanoir	200	1.321 %	93.00	22.23
	Gewürztraminer	300	1.981 %	97.00	23.12
	Muscat / Muscat Ottonel	500	3.302 %	90.10	21.59

## 5.2 - Volume et qualité pour la classe 1 Grand cru, par commune et par cépage (suite)

Commune	Cépage	Litres	Pourcent	°Oechsle	%Brix
	Pinot gris / Malvoisie	1'050	6.935 %	102.06	24.22
	Pinot noir	2'502	16.521 %	99.64	23.70
	Total commune	15'142	0.070 %	93.60	22.36
Lavigny	Ass. cép. blancs admis AOC	1'828	0.779 %	94.00	22.46
	Cabernet franc	216	0.092 %	98.00	23.34
	Carminoir	360	0.153 %	100.00	23.77
	Chardonnay	6'776	2.887 %	83.73	20.16
	Chasselas	164'934	70.274 %	80.46	19.44
	Dakapo	599	0.255 %	100.00	23.77
	Doral	2'114	0.901 %	90.21	21.62
	Dornfelder	901	0.384 %	91.60	21.93
	Galotta	504	0.215 %	97.00	23.12
	Gamaret	7'303	3.112 %	100.84	23.96
	Gamay	11'161	4.755 %	93.79	22.41
	Garanoir	6'650	2.833 %	97.23	23.17
	Gewürztraminer	2'570	1.095 %	104.37	24.73
	Mara	360	0.153 %	112.00	26.37
	Merlot	1'944	0.828 %	104.19	24.69
	Pinot gris / Malvoisie	792	0.337 %	104.74	24.81
	Pinot noir	22'874	9.746 %	102.07	24.23
	Sauvignon blanc	1'523	0.649 %	94.67	22.61
	Servagnin	852	0.363 %	98.00	23.34
	Viognier	440	0.187 %	97.00	23.12
	Total commune	234'702	1.091 %	85.55	20.57
Lonay	Ancellotta	387	0.175 %	105.49	24.97
	Cabernet Dorsa	165	0.075 %	118.00	27.65
	Cabernet franc	570	0.257 %	108.00	25.51
	Chardonnay	2'497	1.128 %	94.28	22.51
	Chasselas	86'891	39.248 %	83.38	20.09
	Diolinoir	612	0.276 %	113.71	26.73
	Divico	3'703	1.673 %	112.38	26.45
	Doral	17'147	7.745 %	90.37	21.65
	Dornfelder	83	0.037 %	102.00	24.21
	Galotta	1'849	0.835 %	108.44	25.59
	Gamaret	8'279	3.740 %	107.07	25.31
	Gamay	34'798	15.718 %	93.90	22.42
	Garanoir	10'443	4.717 %	98.03	23.35
	Mara	1'804	0.815 %	114.68	26.94
	Merlot	1'932	0.873 %	103.00	24.43
	Muscat / Muscat Ottonel	15'452	6.980 %	91.92	21.99
	Müller Thurgau	3'346	1.511 %	85.55	20.58
	Pinot blanc	1'269	0.573 %	99.00	23.56
	Pinot gris / Malvoisie	5'115	2.310 %	103.75	24.59
	Pinot noir	21'809	9.851 %	103.03	24.43
	Sauvignon blanc	2'376	1.073 %	99.37	23.64
	Servagnin	864	0.390 %	109.00	25.73
	Total commune	221'391	1.029 %	92.01	22.00
Luins	Aligoté	600	0.224 %	100.00	23.77
	Altesse	1'320	0.492 %	96.00	22.90
	Chardonnay	4'288	1.598 %	98.24	23.39

## 5.2 - Volume et qualité pour la classe 1 Grand cru, par commune et par cépage (suite)

Commune	Cépage	Litres	Pourcent	°Oechsle	%Brix	
	Charmont	1'056	0.393 %	81.00	19.56	
	Chasselas	223'873	83.409 %	85.68	20.60	
	Chenin blanc	176	0.066 %	100.00	23.77	
	Diolinoir	1'840	0.686 %	91.83	21.97	
	Dornfelder	111	0.041 %	98.00	23.34	
	Gamay	2'493	0.929 %	104.39	24.72	
	Garanoir	1'290	0.481 %	98.00	23.34	
	Gewürztraminer	1'056	0.393 %	109.38	25.80	
	Malbec	1'440	0.537 %	107.00	25.30	
	Merlot	7'376	2.748 %	107.07	25.30	
	Pinot gris / Malvoisie	1'500	0.559 %	103.00	24.43	
	Pinot noir	16'603	6.186 %	107.28	25.35	
	Sauvignon blanc	2'542	0.947 %	104.41	24.73	
	Syrah	720	0.268 %	103.00	24.43	
	Sémillon	120	0.045 %	100.00	23.77	
		<b>Total commune</b>	<b>268'404</b>	<b>1.248 %</b>	<b>88.69</b>	<b>21.27</b>
	Lully (Vaud)	Chardonnay	6'998	4.188 %	95.91	22.86
Chasselas		77'623	46.449 %	82.12	19.81	
Diolinoir		346	0.207 %	112.00	26.37	
Doral		4'162	2.491 %	97.35	23.20	
Dornfelder		500	0.299 %	98.00	23.34	
Galotta		4'474	2.677 %	106.00	25.08	
Gamaret		11'993	7.177 %	105.27	24.92	
Gamay		29'380	17.581 %	94.27	22.51	
Garanoir		14'369	8.599 %	101.43	24.08	
Mara		835	0.500 %	101.00	23.99	
Merlot		2'765	1.655 %	103.00	24.43	
Pinot blanc		2'653	1.588 %	106.00	25.08	
Pinot gris / Malvoisie		2'275	1.361 %	109.23	25.77	
Pinot noir		5'656	3.385 %	108.64	25.65	
Sauvignon blanc		1'900	1.137 %	94.00	22.46	
Viognier	1'185	0.709 %	113.00	26.59		
	<b>Total commune</b>	<b>167'114</b>	<b>0.777 %</b>	<b>91.72</b>	<b>21.93</b>	
Lussy-sur-Morges	Chardonnay	10'791	9.256 %	101.60	24.12	
	Chasselas	71'349	61.199 %	80.46	19.43	
	Doral	3'975	3.410 %	95.63	22.82	
	Gamaret	15'392	13.202 %	104.74	24.81	
	Gamay	10'739	9.211 %	93.57	22.36	
	Garanoir	972	0.834 %	92.00	22.01	
	Johanniter	286	0.245 %	112.00	26.37	
	Pinot noir	3'081	2.643 %	107.30	25.36	
		<b>Total commune</b>	<b>116'585</b>	<b>0.542 %</b>	<b>88.23</b>	<b>21.16</b>
Lutry	Ancellotta	70	0.012 %	93.00	22.23	
	Ass. cép. blancs admis AOC	992	0.170 %	88.50	21.24	
	Ass. cép. rouges admis AOC	1'100	0.188 %	100.00	23.77	
	Cabernet Dorsa	288	0.049 %	105.00	24.86	
	Cabernet Sauvignon	432	0.074 %	98.00	23.34	
	Cabernet franc	617	0.106 %	99.82	23.73	
	Chardonnay	5'504	0.941 %	97.04	23.12	
	Charmont	1'185	0.203 %	91.60	21.92	
		<b>Total commune</b>	<b>11'185</b>	<b>0.203 %</b>	<b>91.60</b>	<b>21.92</b>



## 5.2 - Volume et qualité pour la classe 1 Grand cru, par commune et par cépage (suite)

Commune	Cépage	Litres	Pourcent	°Oechsle	%Brix
Commune	Chasselas	447'190	76.476 %	82.50	19.89
	Diolinoir	2'200	0.376 %	100.18	23.81
	Divico	890	0.152 %	101.62	24.11
	Doral	1'102	0.188 %	92.00	22.01
	Dunkelfelder	348	0.060 %	95.00	22.68
	Galotta	2'511	0.429 %	104.63	24.77
	Gamaret	12'434	2.126 %	101.27	24.05
	Gamay	13'823	2.364 %	93.93	22.44
	Garanoir	9'445	1.615 %	94.69	22.60
	Gewürztraminer	150	0.026 %	104.00	24.65
	Malbec	864	0.148 %	109.10	25.75
	Mara	648	0.111 %	109.00	25.73
	Merlot	3'974	0.680 %	102.41	24.30
	Muscat / Muscat Ottonel	92	0.016 %	85.00	20.45
	Müller Thurgau	264	0.045 %	99.00	23.56
	Pinot blanc	2'458	0.420 %	93.50	22.34
	Pinot gris / Malvoisie	4'067	0.696 %	102.75	24.37
	Pinot noir	50'796	8.687 %	103.99	24.64
	Plant Robert	9'750	1.667 %	102.11	24.23
	Riesling	276	0.047 %	87.00	20.90
	Sauvignon blanc	2'086	0.357 %	98.11	23.35
	Sauvignon gris	384	0.066 %	100.00	23.77
	Savagnin blanc	380	0.065 %	84.00	20.23
	Sylvaner	1'717	0.294 %	92.78	22.19
	Syrah	544	0.093 %	100.51	23.89
	Sémillon	136	0.023 %	88.00	21.13
Viognier	6'026	1.031 %	104.22	24.69	
	<b>Total commune</b>	<b>584'744</b>	<b>2.719 %</b>	<b>86.77</b>	<b>20.84</b>
Method	Chardonnay	5'839	15.600 %	87.28	20.96
	Chasselas	2'000	5.343 %	85.00	20.45
	Gamaret	4'379	11.700 %	101.70	24.15
	Gamay	18'190	48.599 %	95.99	22.89
	Garanoir	1'308	3.495 %	97.00	23.12
	Pinot noir	5'713	15.263 %	98.36	23.41
	<b>Total commune</b>	<b>37'430</b>	<b>0.174 %</b>	<b>95.11</b>	<b>22.69</b>
Mont-sur-Rolle	Ass. cép. rouges admis AOC	440	0.048 %	103.00	24.43
	Auxerrois	3'282	0.361 %	94.66	22.60
	Cabernet Sauvignon	108	0.012 %	105.12	24.89
	Chardonnay	6'402	0.705 %	96.73	23.05
	Charmont	10'721	1.181 %	77.89	18.85
	Chasselas	775'942	85.450 %	84.92	20.44
	Diolinoir	1'827	0.201 %	109.77	25.89
	Divico	259	0.029 %	110.00	25.94
	Galotta	5'703	0.628 %	108.23	25.55
	Gamaret	14'695	1.618 %	105.08	24.88
	Gamay	15'573	1.715 %	95.69	22.83
	Garanoir	7'596	0.837 %	101.14	24.02
	Gewürztraminer	2'826	0.311 %	105.48	24.96
	Johanniter	1'263	0.139 %	98.00	23.34
	Mara	726	0.080 %	102.00	24.21
Merlot	12'191	1.343 %	108.09	25.53	

## 5.2 - Volume et qualité pour la classe 1 Grand cru, par commune et par cépage (suite)

Commune	Cépage	Litres	Pourcent	°Oechsle	%Brix
	Muscat / Muscat Ottonel	1'438	0.158 %	92.18	22.05
	Pinot blanc	3'458	0.381 %	95.00	22.68
	Pinot gris / Malvoisie	4'774	0.526 %	103.14	24.45
	Pinot noir	25'735	2.834 %	100.46	23.87
	Plant Robert	3'800	0.418 %	116.00	27.23
	Sauvignon blanc	4'038	0.445 %	104.66	24.79
	Savagnin blanc	1'336	0.147 %	101.32	24.06
	Syrah	356	0.039 %	101.03	24.00
	Viognier	3'572	0.393 %	108.92	25.70
	<b>Total commune</b>	<b>908'062</b>	<b>4.222 %</b>	<b>87.15</b>	<b>20.93</b>
Montagny-près-Yverdon	Garanoir	230	48.360 %	103.00	24.43
	Pinot noir	246	51.640 %	94.00	22.46
	<b>Total commune</b>	<b>476</b>	<b>0.002 %</b>	<b>98.35</b>	<b>23.41</b>
Montcherand	Galotta	370	1.416 %	101.00	23.99
	Gamaret	2'120	8.115 %	97.87	23.31
	Gamay	8'789	33.644 %	96.28	22.96
	Garanoir	13'725	52.537 %	95.41	22.77
	Merlot	270	1.034 %	98.00	23.34
	Pinot noir	850	3.254 %	110.00	25.94
	<b>Total commune</b>	<b>26'124</b>	<b>0.121 %</b>	<b>96.48</b>	<b>23.00</b>
Montreux	Ass. cép. rouges admis AOC	450	0.382 %	86.00	20.68
	Chardonnay	1'540	1.307 %	93.00	22.23
	Charmont	326	0.277 %	84.00	20.23
	Chasselas	72'724	61.711 %	83.81	20.19
	Diolinoir	1'580	1.341 %	96.09	22.90
	Dunkelfelder	424	0.360 %	105.00	24.86
	Galotta	2'218	1.882 %	98.18	23.37
	Gamaret	2'781	2.360 %	97.59	23.24
	Gamay	5'712	4.847 %	96.50	23.01
	Garanoir	9'185	7.794 %	98.08	23.36
	Pinot blanc	960	0.815 %	100.00	23.77
	Pinot gris / Malvoisie	400	0.339 %	110.00	25.94
	Pinot noir	14'403	12.222 %	98.26	23.39
	Plant Robert	2'452	2.081 %	97.10	23.14
	Viognier	2'691	2.284 %	105.70	25.01
	<b>Total commune</b>	<b>117'845</b>	<b>0.548 %</b>	<b>89.27</b>	<b>21.40</b>
Morges	Chardonnay	2'322	1.518 %	98.59	23.47
	Chasselas	103'179	67.438 %	82.69	19.93
	Dakapo	200	0.131 %	86.00	20.68
	Doral	2'690	1.758 %	92.00	22.01
	Galotta	1'813	1.185 %	111.03	26.16
	Gamaret	933	0.610 %	104.59	24.77
	Gamay	22'561	14.746 %	98.58	23.46
	Garanoir	3'790	2.477 %	103.00	24.43
	Merlot	2'484	1.624 %	104.46	24.75
	Pinot gris / Malvoisie	1'011	0.661 %	103.70	24.58
	Pinot noir	12'016	7.854 %	106.42	25.17
	<b>Total commune</b>	<b>153'000</b>	<b>0.711 %</b>	<b>88.77</b>	<b>21.28</b>

## 5.2 - Volume et qualité pour la classe 1 Grand cru, par commune et par cépage (suite)

Commune	Cépage	Litres	Pourcent	°Oechsle	%Brix
Nyon	Ass. cép. blancs admis AOC	429	0.171 %	98.40	23.42
	Ass. cép. rouges admis AOC	4'224	1.681 %	109.50	25.84
	Chardonnay	1'399	0.557 %	85.55	20.57
	Chasselas	100'656	40.065 %	84.32	20.31
	Divico	400	0.159 %	98.00	23.34
	Doral	25'944	10.327 %	95.32	22.75
	Galotta	3'960	1.576 %	103.00	24.43
	Gamaret	17'621	7.014 %	105.90	25.06
	Gamay	62'017	24.685 %	92.46	22.11
	Garanoir	11'278	4.489 %	100.90	23.97
	Merlot	3'960	1.576 %	104.70	24.80
	Muscat / Muscat Ottonel	6'525	2.597 %	86.63	20.82
	Müller Thurgau	2'640	1.051 %	81.00	19.56
	Pinot gris / Malvoisie	3'828	1.524 %	101.00	23.99
	Pinot noir	6'349	2.527 %	100.88	23.96
	<b>Total commune</b>	<b>251'230</b>	<b>1.168 %</b>	<b>91.51</b>	<b>21.90</b>
Ollon	Ancellotta	360	0.044 %	95.00	22.68
	Ass. cép. rouges admis AOC	1'719	0.209 %	103.00	24.43
	Auxerrois	145	0.018 %	92.00	22.01
	Cabernet Sauvignon	3'150	0.382 %	101.53	24.11
	Cabernet franc	9'364	1.137 %	98.70	23.49
	Carminoir	1'015	0.123 %	98.00	23.34
	Chardonnay	6'112	0.742 %	92.42	22.11
	Charmont	96	0.012 %	82.00	19.78
	Chasselas	538'121	65.314 %	80.00	19.33
	Cornalin	445	0.054 %	97.00	23.12
	Diolinoir	6'794	0.825 %	98.45	23.43
	Divico	1'661	0.202 %	100.46	23.86
	Doral	3'224	0.391 %	91.67	21.94
	Dunkelfelder	144	0.017 %	89.00	21.35
	Galotta	3'674	0.446 %	97.22	23.16
	Gamaret	54'526	6.618 %	96.02	22.90
	Gamay	31'387	3.810 %	93.22	22.28
	Garanoir	19'119	2.321 %	94.75	22.62
	Gewürztraminer	1'159	0.141 %	105.82	25.03
	Mara	528	0.064 %	100.00	23.77
	Merlot	8'403	1.020 %	103.48	24.53
	Mondeuse	1'249	0.152 %	79.43	19.20
	Pinot blanc	1'620	0.197 %	95.93	22.87
Pinot gris / Malvoisie	14'184	1.722 %	97.85	23.30	
Pinot noir	96'724	11.740 %	97.81	23.29	
Sauvignon blanc	4'923	0.597 %	98.62	23.47	
Sauvignon gris	288	0.035 %	97.00	23.12	
Sylvaner	3'476	0.422 %	94.50	22.57	
Syrah	8'048	0.977 %	96.35	22.97	
Viognier	2'242	0.272 %	101.42	24.08	
	<b>Total commune</b>	<b>823'900</b>	<b>3.830 %</b>	<b>85.82</b>	<b>20.62</b>
Onnens (Vaud)	Chasselas	4'752	15.821 %	78.70	19.04
	Garanoir	780	2.596 %	100.64	23.91
	Mara	1'051	3.499 %	112.00	26.37
	Pinot blanc	900	2.996 %	102.00	24.21

## 5.2 - Volume et qualité pour la classe 1 Grand cru, par commune et par cépage (suite)

Commune	Cépage	Litres	Pourcent	°Oechsle	%Brix
	Pinot gris / Malvoisie	1'950	6.492 %	114.20	26.84
	Pinot noir	20'603	68.595 %	105.18	24.90
	Total commune	30'036	0.140 %	101.60	24.11
Orbe	Chasselas	49'161	39.167 %	79.75	19.27
	Gamaret	8'554	6.815 %	108.18	25.55
	Gamay	42'610	33.948 %	96.52	23.01
	Garanoir	10'537	8.395 %	96.57	23.02
	Mara	2'012	1.603 %	105.05	24.87
	Müller Thurgau	2'060	1.641 %	87.00	20.90
	Pinot noir	10'582	8.431 %	104.82	24.82
	Total commune	125'515	0.584 %	91.43	21.87
Paudex	Chasselas	6'753	60.359 %	79.69	19.26
	Gamaret	315	2.816 %	103.67	24.56
	Gamay	684	6.114 %	96.00	22.90
	Garanoir	670	5.989 %	95.28	22.74
	Pinot noir	2'766	24.723 %	102.42	24.30
	Total commune	11'188	0.052 %	87.91	21.08
Perroy	Ass. cép. rouges admis AOC	372	0.042 %	106.00	25.08
	Auxerrois	528	0.060 %	100.00	23.77
	Cabernet Sauvignon	496	0.056 %	93.21	22.27
	Cabernet franc	2'042	0.232 %	101.47	24.09
	Chardonnay	2'266	0.258 %	96.05	22.91
	Chasselas	788'226	89.579 %	84.19	20.27
	Diolinoir	290	0.033 %	105.00	24.86
	Doral	8'312	0.945 %	94.55	22.58
	Galotta	1'009	0.115 %	109.96	25.94
	Gamaret	8'029	0.912 %	106.93	25.27
	Gamay	13'393	1.522 %	98.92	23.53
	Garanoir	6'183	0.703 %	102.27	24.27
	Gewürztraminer	1'978	0.225 %	98.67	23.48
	Johanniter	150	0.017 %	94.00	22.46
	Kerner	810	0.092 %	105.00	24.86
	Malbec	2'943	0.334 %	112.80	26.54
	Mara	1'279	0.145 %	109.62	25.86
	Merlot	5'449	0.619 %	107.27	25.35
	Muscat / Muscat Ottonel	2'290	0.260 %	94.29	22.52
	Pinot blanc	1'277	0.145 %	108.00	25.51
	Pinot gris / Malvoisie	4'062	0.462 %	108.74	25.67
	Pinot noir	25'096	2.852 %	106.20	25.12
	Plant Robert	230	0.026 %	110.00	25.94
	Regent	282	0.032 %	100.00	23.77
	Sauvignon blanc	1'100	0.125 %	94.00	22.46
	Syrah	1'254	0.143 %	102.50	24.32
Viognier	579	0.066 %	103.16	24.46	
Total commune	879'926	4.091 %	86.17	20.71	
Prangins	Chardonnay	1'496	2.195 %	103.00	24.43
	Chasselas	43'475	63.800 %	83.76	20.18
	Divico	203	0.298 %	112.00	26.37
	Doral	2'447	3.591 %	94.00	22.46

## 5.2 - Volume et qualité pour la classe 1 Grand cru, par commune et par cépage (suite)

Commune	Cépage	Litres	Pourcent	°Oechsle	%Brix
	Galotta	3'716	5.453 %	106.32	25.15
	Gamaret	6'514	9.559 %	112.19	26.41
	Gamay	5'638	8.274 %	98.84	23.52
	Garanoir	4'654	6.829 %	93.35	22.31
	Total commune	68'143	0.317 %	90.48	21.66
Préverenges	Chasselas	16'463	60.147 %	84.43	20.33
	Gamay	7'564	27.635 %	90.40	21.66
	Savagnin blanc	2'024	7.395 %	99.20	23.60
	Viognier	1'320	4.823 %	95.00	22.68
	Total commune	27'371	0.127 %	87.68	21.05
Puidoux	Ancellotta	158	0.028 %	108.00	25.51
	Ass. cép. rouges admis AOC	2'083	0.366 %	114.40	26.89
	Cabernet Sauvignon	690	0.121 %	96.90	23.09
	Cabernet franc	628	0.110 %	99.43	23.65
	Chardonnay	200	0.035 %	112.00	26.37
	Charmont	549	0.097 %	92.00	22.01
	Chasselas	496'037	87.202 %	87.72	21.06
	Dakapo	160	0.028 %	97.00	23.12
	Diolinoir	2'581	0.454 %	108.44	25.60
	Divico	27	0.005 %	109.00	25.73
	Galotta	144	0.025 %	100.00	23.77
	Gamaret	9'065	1.594 %	103.66	24.57
	Gamay	20'272	3.564 %	103.83	24.61
	Garanoir	1'913	0.336 %	99.69	23.70
	Mara	271	0.048 %	100.00	23.77
	Marsanne blanche/Hermitage	290	0.051 %	99.00	23.56
	Merlot	13'179	2.317 %	108.56	25.63
	Pinot gris / Malvoisie	1'099	0.193 %	102.97	24.42
	Pinot noir	14'312	2.516 %	106.95	25.28
	Plant Robert	77	0.014 %	100.00	23.77
Syrah	4'966	0.873 %	104.68	24.79	
Viognier	138	0.024 %	97.00	23.12	
Total commune	568'839	2.645 %	89.99	21.56	
Pully	Ass. cép. blancs admis AOC	2'207	8.320 %	96.00	22.90
	Ass. cép. rouges admis AOC	3'726	14.047 %	108.50	25.62
	Chasselas	12'130	45.729 %	86.50	20.78
	Diolinoir	68	0.258 %	96.00	22.90
	Gamay	5'957	22.458 %	98.32	23.40
	Pinot noir	2'437	9.188 %	99.30	23.62
	Total commune	26'525	0.123 %	94.23	22.49
Rances	Chardonnay	6'254	4.462 %	89.85	21.54
	Chasselas	10'714	7.643 %	82.53	19.90
	Doral	1'100	0.785 %	89.07	21.36
	Gamaret	15'348	10.950 %	101.94	24.20
	Gamay	95'734	68.298 %	93.45	22.33
	Garanoir	4'283	3.055 %	96.76	23.06
	Johanniter	810	0.578 %	106.70	25.23
	Merlot	3'604	2.571 %	105.52	24.97
	Pinot noir	2'324	1.658 %	104.00	24.65

## 5.2 - Volume et qualité pour la classe 1 Grand cru, par commune et par cépage (suite)

Commune	Cépage	Litres	Pourcent	°Oechsle	%Brix
	Total commune	140'172	0.652 %	94.01	22.45
Reverolle	Ass. cép. blancs admis AOC	1'778	1.927 %	95.00	22.68
	Ass. cép. rouges admis AOC	2'200	2.384 %	105.00	24.86
	Charmont	3'105	3.365 %	88.00	21.13
	Chasselas	31'518	34.152 %	81.72	19.71
	Doral	742	0.804 %	91.00	21.79
	Dornfelder	608	0.659 %	87.00	20.90
	Galotta	1'356	1.469 %	113.00	26.59
	Gamay	22'174	24.027 %	93.44	22.33
	Garanoir	13'182	14.283 %	98.22	23.38
	Pinot gris / Malvoisie	1'684	1.825 %	101.40	24.08
	Pinot noir	13'940	15.105 %	99.21	23.60
		Total commune	92'287	0.429 %	91.48
Rivaz	Ass. cép. rouges admis AOC	398	0.373 %	104.00	24.65
	Chardonnay	828	0.776 %	100.00	23.77
	Chasselas	86'241	80.837 %	84.05	20.24
	Diolinoir	2'849	2.670 %	104.36	24.71
	Gamaret	760	0.712 %	95.17	22.70
	Gamay	3'166	2.968 %	100.13	23.80
	Garanoir	1'502	1.408 %	98.20	23.37
	Merlot	1'896	1.777 %	103.23	24.48
	Pinot gris / Malvoisie	1'261	1.182 %	107.61	25.42
	Pinot noir	7'384	6.921 %	104.45	24.74
	Viognier	400	0.375 %	110.00	25.94
		Total commune	106'685	0.496 %	87.68
Roche (Vaud)	Chasselas	1'716	53.732 %	73.00	17.74
	Gamay	100	3.131 %	95.00	22.68
	Garanoir	640	20.040 %	95.00	22.68
	Pinot noir	738	23.096 %	100.00	23.77
	Total commune	3'194	0.015 %	84.33	20.28
Rolle	Cabernet franc	294	0.286 %	99.47	23.66
	Chardonnay	1'144	1.113 %	88.00	21.13
	Chasselas	64'004	62.259 %	83.57	20.13
	Diolinoir	87	0.085 %	100.00	23.77
	Gamaret	3'535	3.438 %	114.35	26.87
	Gamay	21'335	20.753 %	88.75	21.29
	Garanoir	280	0.272 %	98.00	23.34
	Merlot	684	0.665 %	97.91	23.32
	Pinot noir	11'441	11.129 %	104.23	24.69
		Total commune	102'804	0.478 %	88.25
Romanel-sur-Morges	Chasselas	5'948	56.081 %	86.00	20.68
	Divico	466	4.394 %	106.00	25.08
	Gamay	4'192	39.525 %	102.00	24.21
	Total commune	10'606	0.049 %	93.20	22.27
Saint-Livres	Chardonnay	2'869	1.789 %	85.00	20.45
	Charmont	1'362	0.849 %	88.00	21.13

## 5.2 - Volume et qualité pour la classe 1 Grand cru, par commune et par cépage (suite)

Commune	Cépage	Litres	Pourcent	°Oechsle	%Brix
	Chasselas	103'755	64.702 %	81.41	19.65
	Doral	4'565	2.847 %	94.72	22.62
	Galotta	396	0.247 %	95.00	22.68
	Gamaret	1'869	1.166 %	108.10	25.53
	Gamay	6'020	3.754 %	91.31	21.86
	Gewürztraminer	572	0.357 %	103.00	24.43
	Pinot noir	38'950	24.289 %	101.36	24.07
	Total commune	160'358	0.746 %	87.55	21.01
Saint-Légier-La Chiésaz	Chardonnay	5'745	17.710 %	89.96	21.56
	Charmont	606	1.868 %	95.00	22.68
	Chasselas	12'216	37.660 %	83.32	20.07
	Gamaret	1'616	4.982 %	97.09	23.14
	Gamay	3'553	10.953 %	97.91	23.31
	Garanoir	4'442	13.695 %	92.56	22.14
	Pinot noir	4'260	13.133 %	103.58	24.55
	Total commune	32'438	0.151 %	90.93	21.76
Saint-Prex	Cabernet Sauvignon	119	0.068 %	105.99	25.08
	Cabernet franc	520	0.298 %	102.26	24.26
	Chardonnay	2'495	1.428 %	98.00	23.34
	Chasselas	108'595	62.141 %	80.20	19.37
	Diolinoir	480	0.275 %	113.90	26.78
	Divico	733	0.419 %	102.00	24.21
	Doral	4'507	2.579 %	89.00	21.35
	Galotta	626	0.358 %	95.00	22.68
	Gamaret	9'518	5.446 %	106.70	25.23
	Gamay	17'711	10.135 %	97.62	23.25
	Garanoir	980	0.561 %	88.00	21.13
	Merlot	10'448	5.979 %	101.84	24.18
	Muscat / Muscat Ottonel	146	0.084 %	91.92	22.00
	Pinot gris / Malvoisie	880	0.504 %	102.00	24.21
	Pinot noir	12'839	7.347 %	110.06	25.95
	Viognier	4'158	2.379 %	95.82	22.86
Total commune	174'755	0.812 %	88.23	21.15	
Saint-Saphorin (Lavaux)	Cabernet Sauvignon	663	0.339 %	98.00	23.34
	Cabernet franc	929	0.475 %	109.59	25.85
	Carminoir	215	0.110 %	102.00	24.21
	Chardonnay	272	0.139 %	82.00	19.78
	Chasselas	147'734	75.512 %	84.27	20.29
	Chenin blanc	272	0.139 %	82.00	19.78
	Diolinoir	1'316	0.673 %	106.14	25.11
	Divico	175	0.089 %	107.00	25.30
	Galotta	383	0.196 %	99.00	23.56
	Gamaret	231	0.118 %	107.00	25.30
	Gamay	12'455	6.366 %	99.48	23.66
	Garanoir	1'998	1.021 %	98.39	23.42
	Malbec	142	0.073 %	106.00	25.08
	Marsanne blanche/Hermitage	228	0.117 %	107.00	25.30
	Merlot	4'265	2.180 %	103.56	24.55
	Mondeuse	710	0.363 %	91.00	21.79
	Pinot noir	21'026	10.747 %	104.03	24.65

## 5.2 - Volume et qualité pour la classe 1 Grand cru, par commune et par cépage (suite)

Commune	Cépage	Litres	Pourcent	°Oechsle	%Brix
	Syrah	2'629	1.344 %	103.31	24.49
	Total commune	195'642	0.910 %	88.65	21.26
Signy-Avenex	Chasselas	34'154	49.307 %	83.11	20.03
	Diolinoir	1'100	1.588 %	118.00	27.65
	Dunkelfelder	1'000	1.444 %	95.00	22.68
	Galotta	1'689	2.438 %	105.00	24.86
	Gamaret	1'650	2.382 %	112.00	26.37
	Gamay	9'540	13.773 %	98.90	23.54
	Garanoir	3'450	4.981 %	99.36	23.63
	Gewürztraminer	1'740	2.512 %	109.65	25.87
	Pinot blanc	2'286	3.301 %	101.65	24.13
	Pinot noir	12'659	18.275 %	102.38	24.29
	Total commune	69'268	0.322 %	92.84	22.18
Suscévoz	Chardonnay	1'800	7.937 %	81.30	19.62
	Gamay	1'469	6.477 %	92.00	22.01
	Garanoir	2'415	10.649 %	99.00	23.56
	Pinot gris / Malvoisie	1'149	5.067 %	97.60	23.25
	Pinot noir	15'845	69.870 %	99.13	23.58
	Total commune	22'678	0.105 %	97.16	23.15
Tannay	Gamaret	80	36.364 %	110.00	25.94
	Pinot noir	140	63.636 %	118.00	27.65
	Total commune	220	0.001 %	115.09	27.03
Tartegnin	Auxerrois	2'129	0.670 %	117.00	27.44
	Cabernet Dorsa	432	0.136 %	108.00	25.51
	Cabernet franc	600	0.189 %	100.08	23.79
	Chardonnay	6'908	2.174 %	99.53	23.67
	Chasselas	225'611	71.012 %	82.84	19.97
	Diolinoir	1'044	0.329 %	102.00	24.21
	Divico	1'125	0.354 %	108.00	25.51
	Gamaret	6'463	2.034 %	101.41	24.08
	Gamay	10'600	3.336 %	99.40	23.64
	Garanoir	8'440	2.657 %	97.25	23.17
	Gewürztraminer	2'964	0.933 %	101.52	24.11
	Merlot	2'889	0.909 %	108.28	25.57
	Pinot blanc	698	0.220 %	101.00	23.99
	Pinot gris / Malvoisie	3'988	1.255 %	96.70	23.04
	Pinot noir	41'478	13.055 %	106.82	25.25
	Savagnin blanc	790	0.249 %	101.00	23.99
	Syrah	670	0.211 %	102.00	24.21
	Viognier	880	0.277 %	105.00	24.86
	Total commune	317'709	1.477 %	88.86	21.30
Tolochenaz	Chasselas	853	100.000 %	78.00	18.88
	Total commune	853	0.004 %	78.00	18.88
Trélex	Gamay	3'422	54.665 %	89.51	21.46
	Merlot	2'838	45.335 %	95.00	22.68



## 5.2 - Volume et qualité pour la classe 1 Grand cru, par commune et par cépage (suite)

Commune	Cépage	Litres	Pourcent	°Oechsle	%Brix
	Total commune	6'260	0.029 %	92.00	22.01
Valeyres-sous-Montagny	Garanoir	1'640	48.235 %	102.00	24.21
	Pinot noir	1'760	51.765 %	106.90	25.27
	Total commune	3'400	0.016 %	104.54	24.76
Valeyres-sous-Rances	Ass. cép. rouges admis AOC	4'300	2.640 %	100.00	23.77
	Chardonnay	3'062	1.880 %	95.82	22.86
	Chasselas	24'989	15.343 %	79.34	19.18
	Doral	2'434	1.494 %	89.00	21.35
	Galotta	700	0.430 %	103.00	24.43
	Gamaret	7'542	4.631 %	100.88	23.97
	Gamay	56'941	34.961 %	92.98	22.22
	Garanoir	29'343	18.016 %	94.21	22.50
	Mara	556	0.341 %	103.00	24.43
	Merlot	352	0.216 %	105.00	24.86
	Müller Thurgau	3'573	2.194 %	83.01	20.01
	Pinot blanc	3'486	2.140 %	98.88	23.53
	Pinot noir	25'592	15.713 %	101.40	24.08
	Total commune	162'870	0.757 %	92.99	22.22
Vaux-sur-Morges	Chardonnay	843	9.524 %	81.00	19.56
	Chasselas	3'013	34.041 %	77.17	18.69
	Gamaret	868	9.807 %	108.00	25.51
	Gamay	328	3.706 %	84.00	20.23
	Pinot noir	3'799	42.922 %	103.19	24.46
	Total commune	8'851	0.041 %	91.98	21.98
Vevey	Chasselas	182	79.476 %	77.84	18.84
	Merlot	47	20.524 %	105.00	24.86
	Total commune	229	0.001 %	83.41	20.08
Veytaux	Chasselas	9'908	87.480 %	81.00	19.56
	Gamaret	676	5.969 %	96.00	22.90
	Garanoir	368	3.249 %	96.00	22.90
	Merlot	374	3.302 %	108.00	25.51
	Total commune	11'326	0.053 %	83.27	20.06
Vich	Chardonnay	792	1.611 %	98.00	23.34
	Chasselas	18'420	37.460 %	80.99	19.55
	Doral	1'232	2.505 %	94.00	22.46
	Galotta	412	0.838 %	95.00	22.68
	Gamaret	6'408	13.032 %	99.86	23.74
	Gamay	3'963	8.059 %	101.00	23.99
	Garanoir	456	0.927 %	98.00	23.34
	Pinot noir	8'376	17.034 %	104.81	24.82
	Viognier	9'114	18.535 %	108.10	25.53
	Total commune	49'173	0.229 %	95.02	22.66
Villars-Sainte-Croix	Chasselas	1'445	100.000 %	80.00	19.33
	Total commune	1'445	0.007 %	80.00	19.33

## 5.2 - Volume et qualité pour la classe 1 Grand cru, par commune et par cépage (suite)

Commune	Cépage	Litres	Pourcent	°Oechsle	%Brix
Villars-sous-Yens	Chardonnay	880	0.915 %	99.00	23.56
	Chasselas	49'842	51.839 %	81.84	19.74
	Divico	1'177	1.224 %	115.00	27.02
	Doral	653	0.679 %	97.00	23.12
	Gamaret	6'327	6.581 %	107.68	25.44
	Gamay	17'028	17.711 %	100.57	23.90
	Garanoir	13'352	13.887 %	94.37	22.53
	Mara	500	0.520 %	106.00	25.08
	Muscat / Muscat Ottonel	972	1.011 %	90.97	21.79
	Pinot gris / Malvoisie	3'078	3.201 %	107.00	25.30
	Pinot noir	2'038	2.119 %	106.84	25.26
	Sauvignon blanc	300	0.312 %	96.00	22.90
		<b>Total commune</b>	<b>96'147</b>	<b>0.447 %</b>	<b>90.86</b>
Villeneuve (Vaud)	Cabernet Dorsa	896	0.306 %	102.00	24.21
	Cabernet Sauvignon	1'116	0.381 %	97.63	23.26
	Cabernet franc	3'996	1.364 %	95.74	22.84
	Chardonnay	1'848	0.631 %	93.15	22.26
	Chasselas	185'721	63.409 %	80.21	19.38
	Diolinoir	370	0.126 %	92.66	22.16
	Divico	1'565	0.534 %	95.50	22.79
	Doral	134	0.046 %	90.00	21.57
	Dunkelfelder	1'960	0.669 %	90.00	21.57
	Galotta	1'854	0.633 %	93.50	22.35
	Gamaret	10'847	3.703 %	99.32	23.62
	Gamay	8'406	2.870 %	96.58	23.02
	Garanoir	8'896	3.037 %	90.94	21.78
	Gewürztraminer	598	0.204 %	85.00	20.45
	Malbec	2'574	0.879 %	94.38	22.54
	Mara	367	0.125 %	95.00	22.68
	Merlot	7'359	2.513 %	95.57	22.80
	Mondeuse	260	0.089 %	86.00	20.68
	Muscat / Muscat Ottonel	667	0.228 %	85.00	20.45
	Pinot gris / Malvoisie	4'498	1.536 %	101.50	24.10
	Pinot noir	43'761	14.941 %	100.00	23.77
Riesling	1'261	0.431 %	95.00	22.68	
Sauvignon blanc	1'355	0.463 %	98.68	23.48	
Sauvignon gris	1'150	0.393 %	108.00	25.51	
Savagnin blanc	41	0.014 %	92.00	22.01	
Syrah	1'026	0.350 %	95.00	22.68	
Viognier	368	0.126 %	100.00	23.77	
	<b>Total commune</b>	<b>292'893</b>	<b>1.362 %</b>	<b>86.57</b>	<b>20.79</b>
Vinzel	Chardonnay	210	0.105 %	90.00	21.57
	Chasselas	197'723	99.290 %	84.72	20.39
	Doral	334	0.168 %	86.00	20.68
	Gamay	638	0.320 %	108.00	25.51
	Pinot gris / Malvoisie	231	0.116 %	98.00	23.34
	<b>Total commune</b>	<b>199'136</b>	<b>0.926 %</b>	<b>84.82</b>	<b>20.41</b>
Vufflens-la-Ville	Gamaret	765	31.481 %	103.00	24.43
	Gamay	1'405	57.819 %	99.00	23.56
	Garanoir	260	10.700 %	100.00	23.77

## 5.2 - Volume et qualité pour la classe 1 Grand cru, par commune et par cépage (suite)

Commune	Cépage	Litres	Pourcent	°Oechsle	%Brix
	Total commune	2'430	0.011 %	100.37	23.86
Vufflens-le-Château	Ancellotta	124	0.064 %	108.00	25.51
	Cabernet Dorsa	85	0.044 %	116.00	27.23
	Carminoir	230	0.120 %	111.00	26.16
	Chardonnay	9'055	4.707 %	105.70	25.00
	Chasselas	114'153	59.336 %	85.73	20.62
	Dakapo	2'880	1.497 %	95.00	22.68
	Divico	80	0.042 %	107.00	25.30
	Doral	6'813	3.541 %	95.64	22.82
	Dornfelder	1'814	0.943 %	93.00	22.23
	Dunkelfelder	576	0.299 %	90.00	21.57
	Galotta	1'954	1.016 %	116.06	27.24
	Gamaret	3'588	1.865 %	100.14	23.80
	Gamay	9'002	4.679 %	93.68	22.35
	Garanoir	3'142	1.633 %	101.45	24.09
	Merlot	1'872	0.973 %	114.50	26.91
	Pinot gris / Malvoisie	310	0.161 %	113.00	26.59
	Pinot noir	34'355	17.858 %	112.96	26.57
	Plant Robert	1'489	0.774 %	108.48	25.62
	Viognier	862	0.448 %	111.00	26.16
	Total commune	192'384	0.894 %	93.99	22.43
Vullierens	Chasselas	57'792	67.180 %	80.50	19.44
	Galotta	5'054	5.875 %	105.00	24.86
	Gamaret	5'910	6.870 %	99.80	23.73
	Gamay	8'226	9.562 %	92.86	22.20
	Garanoir	3'456	4.017 %	91.20	21.83
	Pinot noir	5'587	6.495 %	99.73	23.71
	Total commune	86'025	0.400 %	86.12	20.69
Vully-les-Lacs	Chasselas	900	100.000 %	85.00	20.45
	Total commune	900	0.004 %	85.00	20.45
Yens	Chasselas	212'211	56.772 %	82.78	19.96
	Divico	1'108	0.296 %	123.00	28.71
	Doral	10'037	2.685 %	96.16	22.93
	Galotta	4'554	1.218 %	104.59	24.77
	Gamaret	18'260	4.885 %	102.96	24.42
	Gamay	72'326	19.349 %	95.37	22.75
	Garanoir	31'084	8.316 %	99.07	23.57
	Mara	1'548	0.414 %	105.00	24.86
	Müller Thurgau	1'156	0.309 %	83.00	20.01
	Pinot gris / Malvoisie	1'948	0.521 %	101.00	23.99
	Pinot noir	19'565	5.234 %	101.47	24.09
	Total commune	373'797	1.738 %	89.47	21.44
Yverne	Ass. cép. rouges admis AOC	1'690	0.158 %	96.28	22.96
	Cabernet Sauvignon	968	0.090 %	114.46	26.90
	Cabernet franc	770	0.072 %	109.24	25.77
	Chardonnay	1'866	0.174 %	97.79	23.29
	Chasselas	908'398	84.694 %	79.32	19.18
	Dakapo	908	0.085 %	90.00	21.57

## 5.2 - Volume et qualité pour la classe 1 Grand cru, par commune et par cépage (suite)

Commune	Cépage	Litres	Pourcent	°Oechsle	%Brix
	Diolinoir	710	0.066 %	103.17	24.46
	Divico	183	0.017 %	102.36	24.29
	Doral	12'865	1.199 %	95.65	22.82
	Galotta	3'269	0.305 %	101.70	24.14
	Gamaret	9'290	0.866 %	96.68	23.04
	Gamay	20'064	1.871 %	95.42	22.77
	Garanoir	9'071	0.846 %	92.71	22.17
	Gewürztraminer	134	0.012 %	95.00	22.68
	Mara	212	0.020 %	109.00	25.73
	Merlot	4'683	0.437 %	107.57	25.40
	Mondeuse	288	0.027 %	86.50	20.79
	Pinot blanc	447	0.042 %	102.30	24.28
	Pinot gris / Malvoisie	7'019	0.654 %	98.04	23.35
	Pinot noir	83'336	7.770 %	101.40	24.08
	Riesling	485	0.045 %	93.00	22.23
	Sauvignon blanc	264	0.025 %	99.00	23.56
	Savagnin blanc	1'745	0.163 %	104.00	24.65
	Syrah	2'983	0.278 %	99.18	23.59
	Viognier	922	0.086 %	105.00	24.86
	Total commune	1'072'570	4.987 %	82.40	19.86
	Total canton	21'508'987	100.000 %	88.59	21.24

### 5.3 - Volume et qualité pour la classe 1 Premier grand cru (PGC), par commune et par cépage

Commune	Cépage	Litres	Pourcent	°Oechsle	%Brix
Aigle	Chasselas	1'800	100.000 %	84.00	20.23
	Total commune	1'800	0.902 %	84.00	20.23
Begnins	Chasselas	3'280	100.000 %	89.00	21.35
	Total commune	3'280	1.644 %	89.00	21.35
Bougy-Villars	Chasselas	12'800	100.000 %	88.00	21.13
	Total commune	12'800	6.415 %	88.00	21.13
Bursins	Chasselas	5'316	56.218 %	86.55	20.80
	Gamaret	1'440	15.228 %	105.00	24.86
	Garanoir	2'700	28.553 %	100.00	23.77
	Total commune	9'456	4.739 %	93.20	22.27
Chardonne	Chasselas	9'738	100.000 %	87.78	21.08
	Total commune	9'738	4.881 %	87.78	21.08
Corbeyrier	Chasselas	7'600	100.000 %	83.21	20.05
	Total commune	7'600	3.809 %	83.21	20.05
Essertines-sur-Rolle	Chasselas	44'498	100.000 %	87.94	21.11
	Total commune	44'498	22.301 %	87.94	21.11
Féchy	Chasselas	12'439	100.000 %	92.06	22.03
	Total commune	12'439	6.234 %	92.06	22.03
Lutry	Chasselas	3'391	100.000 %	85.80	20.63
	Total commune	3'391	1.700 %	85.80	20.63
Mont-sur-Rolle	Chasselas	14'488	100.000 %	92.19	22.06
	Total commune	14'488	7.261 %	92.19	22.06
Perroy	Chasselas	23'232	94.558 %	90.93	21.77
	Merlot	1'337	5.442 %	105.60	24.99
	Total commune	24'569	12.314 %	91.73	21.95
Puidoux	Chasselas	3'000	100.000 %	90.73	21.73
	Total commune	3'000	1.504 %	90.73	21.73
Villeneuve (Vaud)	Chasselas	6'400	74.627 %	80.50	19.44
	Merlot	2'176	25.373 %	100.60	23.91
	Total commune	8'576	4.298 %	85.60	20.57
Vinzel	Chasselas	14'947	100.000 %	90.72	21.73
	Total commune	14'947	7.491 %	90.72	21.73
Yverne	Chasselas	27'712	95.734 %	83.23	20.05
	Merlot	1'235	4.266 %	107.00	25.30
	Total commune	28'947	14.508 %	84.24	20.28

### 5.3 - Volume et qualité pour la classe 1 Premier grand cru (PGC), par commune et par cépage (suite)

---

Total canton	199'529	100.000 %	88.59	21.25
--------------	---------	-----------	-------	-------

## 5.4 - Volume et qualité pour la classe 2, par commune et par cépage

Commune	Cépage	Litres	Pourcent	°Oechsle	%Brix
Aclens	Chasselas	4'353	95.440 %	71.00	17.28
	Gamay	208	4.560 %	90.00	21.57
	Total commune	4'561	0.974 %	71.87	17.48
Agiez	Autres cépages rouges	4'439	100.000 %	105.00	24.86
	Total commune	4'439	0.948 %	105.00	24.86
Aigle	Chasselas	288	100.000 %	72.00	17.51
	Total commune	288	0.062 %	72.00	17.51
Allaman	Chasselas	5'796	100.000 %	80.60	19.47
	Total commune	5'796	1.238 %	80.60	19.47
Arnex-sur-Nyon	Chasselas	17'280	100.000 %	76.07	18.44
	Total commune	17'280	3.691 %	76.07	18.44
Aubonne	Chasselas	21'108	100.000 %	74.99	18.19
	Total commune	21'108	4.509 %	74.99	18.19
Begnins	Autres cépages rouges	1'083	100.000 %	85.00	20.45
	Total commune	1'083	0.231 %	85.00	20.45
Bex	Autres cépages rouges	7'152	100.000 %	98.28	23.40
	Total commune	7'152	1.528 %	98.28	23.40
Blonay	Autres cépages rouges	480	100.000 %	102.00	24.21
	Total commune	480	0.103 %	102.00	24.21
Bougy-Villars	Autres cépages blancs	720	100.000 %	95.00	22.68
	Total commune	720	0.154 %	95.00	22.68
Bourg-en-Lavaux	Autres cépages blancs	180	2.931 %	94.00	22.46
	Autres cépages rouges	500	8.142 %	100.00	23.77
	Chasselas	2'000	32.568 %	91.00	21.79
	Diolinoir	230	3.745 %	104.00	24.65
	Gamaret	110	1.791 %	104.00	24.65
	Gamay	270	4.397 %	99.00	23.56
	Merlot	901	14.672 %	100.53	23.89
	Mondeuse	150	2.443 %	85.00	20.45
	Pinot noir	1'010	16.447 %	103.96	24.63
	Plant Robert	550	8.956 %	100.00	23.77
	Syrah	240	3.908 %	85.00	20.45
Total commune	6'141	1.312 %	96.85	23.07	
Bremlens	Chasselas	3'114	32.050 %	75.28	18.26
	Garanoir	6'602	67.950 %	91.01	21.79
	Total commune	9'716	2.075 %	85.97	20.66
Bursinel	Chasselas	7'696	100.000 %	79.64	19.25
	Total commune	7'696	1.644 %	79.64	19.25

## 5.4 - Volume et qualité pour la classe 2, par commune et par cépage (suite)

Commune	Cépage	Litres	Pourcent	°Oechsle	%Brix
Bursins	Autres cépages rouges	1'470	100.000 %	108.26	25.57
	Total commune	1'470	0.314 %	108.26	25.57
Bussy-Chardonney	Chasselas	6'120	100.000 %	80.96	19.55
	Total commune	6'120	1.307 %	80.96	19.55
Chardonne	Autres cépages rouges	4'339	66.154 %	104.63	24.78
	Chasselas	1'400	21.344 %	80.00	19.33
	Gamay	280	4.269 %	96.00	22.90
	Saint-Laurent	540	8.233 %	90.00	21.57
	Total commune	6'559	1.401 %	97.80	23.27
Chexbres	Chasselas	280	100.000 %	85.00	20.45
	Total commune	280	0.060 %	85.00	20.45
Clarmont	Chasselas	1'872	100.000 %	77.08	18.67
	Total commune	1'872	0.400 %	77.08	18.67
Coinsins	Autres cépages rouges	640	3.374 %	89.00	21.35
	Gamay	12'800	67.472 %	93.40	22.32
	Pinot noir	5'531	29.155 %	100.00	23.77
	Total commune	18'971	4.052 %	95.18	22.71
Commugny	Autres cépages rouges	6'898	100.000 %	87.00	20.90
	Total commune	6'898	1.473 %	87.00	20.90
Concise	Autres cépages rouges	685	45.364 %	105.00	24.86
	Pinot noir	825	54.636 %	95.50	22.79
	Total commune	1'510	0.323 %	99.81	23.73
Corcelles-sur-Chavornay	Autres cépages rouges	8'021	100.000 %	103.00	24.43
	Total commune	8'021	1.713 %	103.00	24.43
Corsier-sur-Vevey	Autres cépages blancs	1'380	81.176 %	108.00	25.51
	Autres cépages rouges	320	18.824 %	108.00	25.51
	Total commune	1'700	0.363 %	108.00	25.51
Crans-près-Céligny	Chasselas	14'969	100.000 %	79.33	19.18
	Total commune	14'969	3.197 %	79.33	19.18
Denens	Chasselas	3'888	100.000 %	74.43	18.07
	Total commune	3'888	0.830 %	74.43	18.07
Duillier	Chasselas	30'672	72.586 %	77.71	18.81
	Doral	3'103	7.343 %	81.00	19.56
	Gamay	5'921	14.012 %	75.48	18.31
	Mara	2'560	6.058 %	92.00	22.01
	Total commune	42'256	9.026 %	78.50	18.99
Echandens	Chasselas	10'968	100.000 %	77.20	18.70



## 5.4 - Volume et qualité pour la classe 2, par commune et par cépage (suite)

Commune	Cépage	Litres	Pourcent	°Oechsle	%Brix
	Total commune	10'968	2.343 %	77.20	18.70
Echichens	Autres cépages rouges	1'643	25.355 %	107.00	25.30
	Gamay	4'837	74.645 %	91.72	21.95
	Total commune	6'480	1.384 %	95.59	22.80
Etoy	Autres cépages blancs	490	5.424 %	102.00	24.21
	Autres cépages rouges	1'194	13.213 %	86.86	20.87
	Chasselas	7'350	81.363 %	78.28	18.94
	Total commune	9'034	1.930 %	80.70	19.48
Eysins	Chasselas	2'880	100.000 %	72.00	17.51
	Total commune	2'880	0.615 %	72.00	17.51
Fiez	Autres cépages rouges	4'350	100.000 %	97.10	23.14
	Total commune	4'350	0.929 %	97.10	23.14
Founex	Autres cépages rouges	3'619	100.000 %	100.00	23.77
	Total commune	3'619	0.773 %	100.00	23.77
Féchy	Autres cépages rouges	225	100.000 %	128.00	29.76
	Total commune	225	0.048 %	128.00	29.76
Genolier	Chasselas	7'495	82.399 %	76.65	18.57
	Gamay	1'601	17.601 %	95.00	22.68
	Total commune	9'096	1.943 %	79.88	19.29
Gilly	Autres cépages rouges	2'611	13.150 %	90.00	21.57
	Chasselas	10'844	54.616 %	80.00	19.33
	Gamay	6'400	32.234 %	92.00	22.01
	Total commune	19'855	4.241 %	85.18	20.49
Givrins	Garanoir	600	100.000 %	86.00	20.68
	Total commune	600	0.128 %	86.00	20.68
Gland	Chasselas	10'800	59.979 %	72.82	17.70
	Gamay	7'206	40.021 %	91.00	21.79
	Total commune	18'006	3.846 %	80.10	19.34
Grens	Chasselas	19'133	100.000 %	76.65	18.57
	Total commune	19'133	4.087 %	76.65	18.57
Jongny	Autres cépages rouges	954	100.000 %	93.00	22.23
	Total commune	954	0.204 %	93.00	22.23
La Tour-de-Peilz	Autres cépages rouges	1'014	100.000 %	94.60	22.59
	Total commune	1'014	0.216 %	94.60	22.59
Lavigny	Chasselas	17'424	82.625 %	74.58	18.10
	Gamay	3'664	17.375 %	80.00	19.33

## 5.4 - Volume et qualité pour la classe 2, par commune et par cépage (suite)

Commune	Cépage	Litres	Pourcent	°Oechsle	%Brix
	Total commune	21'088	4.504 %	75.52	18.31
Lonay	Autres cépages rouges	535	1.455 %	123.00	28.71
	Chasselas	19'889	54.075 %	79.05	19.12
	Gamaret	1'632	4.437 %	96.00	22.90
	Gamay	6'367	17.311 %	87.30	20.97
	Garanoir	8'357	22.721 %	91.84	21.98
	Total commune	36'780	7.856 %	84.78	20.40
Luins	Gamay	3'431	100.000 %	92.07	22.03
	Total commune	3'431	0.733 %	92.07	22.03
Lully (Vaud)	Gamay	4'410	100.000 %	87.62	21.04
	Total commune	4'410	0.942 %	87.62	21.04
Lussy-sur-Morges	Chasselas	6'048	100.000 %	74.84	18.16
	Total commune	6'048	1.292 %	74.84	18.16
Lutry	Autres cépages rouges	200	4.706 %	113.00	26.59
	Chasselas	300	7.059 %	86.00	20.68
	Gamay	560	13.176 %	97.14	23.15
	Pinot noir	1'590	37.412 %	104.92	24.84
	Viognier	1'600	37.647 %	102.00	24.21
	Total commune	4'250	0.908 %	101.84	24.17
Montreux	Autres cépages rouges	230	100.000 %	98.00	23.34
	Total commune	230	0.049 %	98.00	23.34
Morges	Autres cépages rouges	440	100.000 %	108.00	25.51
	Total commune	440	0.094 %	108.00	25.51
Nyon	Autres cépages blancs	452	17.540 %	107.71	25.45
	Autres cépages rouges	2'125	82.460 %	108.28	25.56
	Total commune	2'577	0.550 %	108.18	25.54
Ollon	Autres cépages blancs	1'113	49.074 %	95.00	22.68
	Autres cépages rouges	710	31.305 %	107.22	25.34
	Dunkelfelder	205	9.039 %	90.00	21.57
	Gamay	240	10.582 %	101.00	23.99
	Total commune	2'268	0.484 %	99.01	23.55
Perroy	Autres cépages rouges	2'543	100.000 %	116.19	27.25
	Total commune	2'543	0.543 %	116.19	27.25
Puidoux	Autres cépages rouges	409	23.120 %	110.00	25.94
	Chasselas	1'360	76.880 %	86.00	20.68
	Total commune	1'769	0.378 %	91.55	21.90
Pully	Autres cépages blancs	2'057	39.542 %	96.40	22.98
	Autres cépages rouges	3'145	60.458 %	100.40	23.86

## 5.4 - Volume et qualité pour la classe 2, par commune et par cépage (suite)

Commune	Cépage	Litres	Pourcent	°Oechsle	%Brix
	Total commune	5'202	1.111 %	98.82	23.51
Rances	Autres cépages blancs	932	100.000 %	106.20	25.12
	Total commune	932	0.199 %	106.20	25.12
Reverolle	Chasselas	2'880	100.000 %	75.00	18.20
	Total commune	2'880	0.615 %	75.00	18.20
Rolle	Autres cépages rouges	384	100.000 %	98.00	23.34
	Total commune	384	0.082 %	98.00	23.34
Romanel-sur-Morges	Chasselas	7'763	100.000 %	77.00	18.65
	Total commune	7'763	1.658 %	77.00	18.65
Saint-Livres	Autres cépages rouges	300	7.647 %	85.00	20.45
	Chasselas	3'623	92.353 %	71.46	17.39
	Total commune	3'923	0.838 %	72.50	17.62
Saint-Prex	Chasselas	6'758	100.000 %	76.27	18.49
	Total commune	6'758	1.443 %	76.27	18.49
Saint-Saphorin (Lavaux)	Autres cépages blancs	344	100.000 %	106.00	25.08
	Total commune	344	0.073 %	106.00	25.08
Tartegnin	Autres cépages rouges	410	100.000 %	107.00	25.30
	Total commune	410	0.088 %	107.00	25.30
Valeyres-sous-Rances	Gamay	4'656	100.000 %	90.00	21.57
	Total commune	4'656	0.994 %	90.00	21.57
Vich	Autres cépages rouges	110	1.171 %	108.00	25.51
	Pinot noir	9'285	98.829 %	87.15	20.94
	Total commune	9'395	2.007 %	87.39	20.99
Villars-sous-Yens	Chasselas	15'139	100.000 %	73.35	17.82
	Total commune	15'139	3.234 %	73.35	17.82
Villeneuve (Vaud)	Autres cépages rouges	2'282	100.000 %	93.56	22.36
	Total commune	2'282	0.487 %	93.56	22.36
Vullierens	Chasselas	2'157	100.000 %	80.00	19.33
	Total commune	2'157	0.461 %	80.00	19.33
Yens	Chasselas	7'483	90.342 %	74.71	18.13
	Gamay	800	9.658 %	80.00	19.33
	Total commune	8'283	1.769 %	75.22	18.24
Yverne	Autres cépages blancs	1'410	30.329 %	95.37	22.76
	Autres cépages rouges	3'240	69.671 %	93.23	22.29

## 5.4 - Volume et qualité pour la classe 2, par commune et par cépage (suite)

Commune	Cépage	Litres	Pourcent	°Oechsle	%Brix
	Total commune	4'650	0.993 %	93.88	22.43
	Total canton	468'179	100.000 %	83.74	20.15

### 5.5 - Volume et qualité pour la classe 3, par commune et par cépage

Commune	Cépage	Litres	Pourcent	°Oechsle	%Brix
Bex	Chasselas	403	59.792 %	84.00	20.23
	Gamay	271	40.208 %	106.00	25.08
	Total commune	674	1.467 %	92.85	22.18
Bourg-en-Lavaux	Gamaret	550	63.953 %	89.00	21.35
	Garanoir	310	36.047 %	89.00	21.35
	Total commune	860	1.872 %	89.00	21.35
Corsier-sur-Vevey	Chasselas	60	20.906 %	77.00	18.65
	Gamay	77	26.829 %	89.00	21.35
	Pinot noir	150	52.265 %	90.00	21.57
	Total commune	287	0.625 %	87.01	20.90
Echandens	Chasselas	460	52.273 %	72.00	17.51
	Gamaret	210	23.864 %	86.00	20.68
	Garanoir	210	23.864 %	86.00	20.68
	Total commune	880	1.916 %	78.68	19.02
Lonay	Chasselas	42'149	100.000 %	78.00	18.88
	Total commune	42'149	91.748 %	78.00	18.88
Mont-sur-Rolle	Chasselas	790	100.000 %	82.00	19.78
	Total commune	790	1.720 %	82.00	19.78
Yverne	Chasselas	300	100.000 %	76.00	18.42
	Total commune	300	0.653 %	76.00	18.42
Total canton		45'940	100.000 %	78.55	19.00

## 5.6 - Volume pour les classes 1 et 2, par commune et par cépage

Commune	Cépage	Cl. 1 AOC	Cl. 1 GC	Cl. 1 PGC	Classe 2
Aclens	Chasselas	800	13'879	0	4'353
	Divico	225	0	0	0
	Gamaret	100	1'371	0	0
	Gamay	3'000	5'989	0	208
	Garanoir	0	1'733	0	0
	Mara	0	299	0	0
	Merlot	380	0	0	0
	Pinot noir	0	3'590	0	0
	Total commune		4'505	26'861	0
Agiez	Autres cépages rouges	0	0	0	4'439
	Cabernet Dorsa	0	1'050	0	0
	Cabernet Sauvignon	0	154	0	0
	Cabernet franc	0	154	0	0
	Chasselas	0	1'200	0	0
	Doral	0	1'004	0	0
	Gamaret	0	5'565	0	0
	Gamay	0	5'448	0	0
	Garanoir	0	3'411	0	0
	Gewürztraminer	0	830	0	0
	Merlot	0	154	0	0
	Pinot noir	816	4'120	0	0
	Total commune		816	23'090	0
Aigle	Ass. cép. rouges admis AOC	0	385	0	0
	Cabernet Sauvignon	0	303	0	0
	Cabernet franc	504	687	0	0
	Chardonnay	702	0	0	0
	Chasselas	282'596	736'305	1'800	288
	Diolinoir	113	2'319	0	0
	Doral	907	0	0	0
	Dornfelder	0	560	0	0
	Dunkelfelder	0	200	0	0
	Gamaret	7'246	8'398	0	0
	Gamay	2'774	24'073	0	0
	Garanoir	0	2'410	0	0
	Merlot	1'914	1'437	0	0
	Mondeuse	0	189	0	0
	Pinot gris / Malvoisie	3'073	1'075	0	0
	Pinot noir	44'543	56'887	0	0
	Riesling	0	528	0	0
	Sauvignon blanc	1'115	1'600	0	0
	Syrah	289	4'252	0	0
Viognier	2'761	0	0	0	
Total commune		348'537	841'607	1'800	288
Allaman	Ass. cép. rouges admis AOC	1'500	0	0	0
	Cabernet Sauvignon	0	216	0	0
	Chardonnay	0	1'496	0	0
	Chasselas	42'269	231'311	0	5'796
	Divico	288	0	0	0
	Dunkelfelder	0	114	0	0
	Galotta	0	170	0	0

## 5.6 - Volume pour les classes 1 et 2, par commune et par cépage (suite)

Commune	Cépage	Cl. 1 AOC	Cl. 1 GC	Cl. 1 PGC	Classe 2
	Gamaret	5'547	15'175	0	0
	Gamay	9'500	19'931	0	0
	Garanoir	3'000	8'221	0	0
	Gewürztraminer	0	1'212	0	0
	Merlot	1'740	500	0	0
	Pinot gris / Malvoisie	2'816	912	0	0
	Pinot noir	8'160	37'563	0	0
	Sauvignon gris	0	704	0	0
	<b>Total commune</b>	<b>74'820</b>	<b>317'525</b>	<b>0</b>	<b>5'796</b>
Arnex-sur-Nyon	Chasselas	0	58'180	0	17'280
	Gamaret	0	2'280	0	0
	Gamay	0	3'176	0	0
	Pinot noir	0	6'277	0	0
	Viognier	0	550	0	0
	<b>Total commune</b>	<b>0</b>	<b>70'463</b>	<b>0</b>	<b>17'280</b>
Arnex-sur-Orbe	Ancellotta	0	200	0	0
	Ass. cép. rouges admis AOC	0	5'200	0	0
	Cabernet franc	2'558	600	0	0
	Chardonnay	1'423	0	0	0
	Chasselas	15'669	86'604	0	0
	Dakapo	0	150	0	0
	Diolinoir	0	225	0	0
	Divico	540	0	0	0
	Galotta	1'083	0	0	0
	Gamaret	15'070	7'652	0	0
	Gamay	28'360	86'231	0	0
	Garanoir	8'448	20'817	0	0
	Gewürztraminer	0	650	0	0
	Mara	1'251	1'000	0	0
	Marsanne blanche/Hermitage	0	300	0	0
	Merlot	706	600	0	0
	Müller Thurgau	0	700	0	0
	Pinot blanc	305	0	0	0
	Pinot gris / Malvoisie	0	2'800	0	0
	Pinot noir	3'200	19'598	0	0
	Plant Robert	0	236	0	0
	Syrah	0	700	0	0
	Viognier	980	800	0	0
	<b>Total commune</b>	<b>79'593</b>	<b>235'064</b>	<b>0</b>	<b>0</b>
Aubonne	Altesse	0	2'282	0	0
	Cabernet franc	0	2'408	0	0
	Chardonnay	200	3'565	0	0
	Chasselas	195'063	529'444	0	21'108
	Divico	0	1'698	0	0
	Doral	0	2'112	0	0
	Galotta	0	252	0	0
	Gamaret	2'196	18'632	0	0
	Gamay	2'175	5'109	0	0
	Garanoir	1'220	22'314	0	0
	Gewürztraminer	440	5'961	0	0

## 5.6 - Volume pour les classes 1 et 2, par commune et par cépage (suite)

Commune	Cépage	Cl. 1 AOC	Cl. 1 GC	Cl. 1 PGC	Classe 2
	Malbec	2'400	2'304	0	0
	Merlot	346	10'371	0	0
	Pinot blanc	0	84	0	0
	Pinot gris / Malvoisie	440	5'066	0	0
	Pinot noir	11'698	28'108	0	0
	Sauvignon blanc	0	12'645	0	0
	Savagnin blanc	1'850	0	0	0
	Sémillon	360	0	0	0
	Viognier	0	3'080	0	0
	Total commune		218'388	655'435	0
Baulmes	Gamay	0	5'314	0	0
	Müller Thurgau	0	1'167	0	0
	Pinot noir	0	1'835	0	0
	Total commune		0	8'316	0
Bavois	Divico	0	291	0	0
	Gamaret	300	0	0	0
	Gamay	1'340	1'920	0	0
	Garanoir	354	0	0	0
	Mara	1'008	0	0	0
	Merlot	710	0	0	0
	Pinot gris / Malvoisie	920	0	0	0
	Pinot noir	600	0	0	0
Total commune		5'232	2'211	0	0
Begnins	Aligoté	1'584	0	0	0
	Ancellotta	1'224	0	0	0
	Autres cépages rouges	0	0	0	1'083
	Cabernet Sauvignon	720	0	0	0
	Cabernet franc	2'396	0	0	0
	Carminoir	600	0	0	0
	Chardonnay	2'922	1'600	0	0
	Chasselas	134'728	257'130	3'280	0
	Diolinoir	3'080	230	0	0
	Divico	944	0	0	0
	Doral	650	1'010	0	0
	Galotta	610	4'760	0	0
	Gamaret	8'531	11'669	0	0
	Gamay	48'348	44'459	0	0
	Garanoir	5'556	16'925	0	0
	Gewürztraminer	880	0	0	0
	Mara	617	0	0	0
	Merlot	5'309	950	0	0
	Müller Thurgau	0	1'580	0	0
	Pinot blanc	2'270	0	0	0
	Pinot gris / Malvoisie	9'923	7'270	0	0
	Pinot noir	35'492	34'179	0	0
	Sauvignon blanc	2'450	0	0	0
Savagnin blanc	0	660	0	0	
Syrah	720	0	0	0	
Total commune		269'554	382'422	3'280	1'083



## 5.6 - Volume pour les classes 1 et 2, par commune et par cépage (suite)

Commune	Cépage	Cl. 1 AOC	Cl. 1 GC	Cl. 1 PGC	Classe 2
Belmont-sur-Lausanne	Chasselas	13'903	1'103	0	0
	Gamaret	500	170	0	0
	Gamay	945	0	0	0
	Garanoir	200	304	0	0
	Pinot noir	1'030	323	0	0
	Total commune		16'578	1'900	0
Bex	Altesse	0	2'232	0	0
	Ass. cép. rouges admis AOC	1'026	0	0	0
	Autres cépages rouges	0	0	0	7'152
	Cabernet Sauvignon	0	2'256	0	0
	Cabernet franc	469	4'667	0	0
	Chardonnay	374	13'837	0	0
	Chasselas	8'156	263'861	0	0
	Dakapo	706	0	0	0
	Diolinoir	0	4'935	0	0
	Doral	0	317	0	0
	Dornfelder	0	1'257	0	0
	Galotta	3'670	8'654	0	0
	Gamaret	5'728	25'357	0	0
	Gamay	23'406	109'199	0	0
	Garanoir	16'245	11'866	0	0
	Gewürztraminer	0	4'212	0	0
	Merlot	3'278	36'586	0	0
	Nerolo	0	1'165	0	0
	Pinot blanc	212	2'879	0	0
	Pinot gris / Malvoisie	877	7'036	0	0
	Pinot noir	50'753	109'925	0	0
	Sauvignon blanc	0	6'211	0	0
	Savagnin blanc	0	2'084	0	0
Sylvaner	0	3'013	0	0	
Syrah	0	6'814	0	0	
Viognier	0	430	0	0	
Total commune		114'900	628'793	0	7'152
Blonay	Autres cépages rouges	0	0	0	480
	Cabernet franc	403	393	0	0
	Chardonnay	898	3'150	0	0
	Chasselas	17'654	94'831	0	0
	Diolinoir	0	504	0	0
	Doral	0	864	0	0
	Dornfelder	0	201	0	0
	Dunkelfelder	0	245	0	0
	Galotta	0	955	0	0
	Gamaret	1'007	4'355	0	0
	Gamay	8'005	11'820	0	0
	Garanoir	1'771	5'173	0	0
	Gewürztraminer	0	1'805	0	0
	Kerner	0	560	0	0
	Malbec	0	684	0	0
Mara	0	480	0	0	
Maréchal Foch	0	360	0	0	
Merlot	0	2'220	0	0	

## 5.6 - Volume pour les classes 1 et 2, par commune et par cépage (suite)

Commune	Cépage	Cl. 1 AOC	Cl. 1 GC	Cl. 1 PGC	Classe 2
	Mondeuse	0	822	0	0
	Müller Thurgau	0	532	0	0
	Pinot blanc	0	1'643	0	0
	Pinot gris / Malvoisie	0	1'370	0	0
	Pinot noir	2'841	19'112	0	0
	Plant Robert	0	1'652	0	0
	Regent	0	245	0	0
	Sauvignon blanc	0	320	0	0
	Solaris	0	188	0	0
	<b>Total commune</b>	<b>32'580</b>	<b>154'485</b>	<b>0</b>	<b>480</b>
Bogis-Bossey	Chasselas	0	15'392	0	0
	Gamaret	0	2'880	0	0
	Garanoir	0	3'058	0	0
	<b>Total commune</b>	<b>0</b>	<b>21'330</b>	<b>0</b>	<b>0</b>
Bonvillars	Chardonnay	320	1'400	0	0
	Chasselas	10'323	3'564	0	0
	Doral	0	530	0	0
	Gamaret	0	1'420	0	0
	Gamay	0	4'222	0	0
	Garanoir	640	1'720	0	0
	Gewürztraminer	0	450	0	0
	Mara	0	350	0	0
	Merlot	0	2'650	0	0
	Pinot blanc	0	2'200	0	0
	Pinot gris / Malvoisie	254	1'700	0	0
	Pinot noir	1'444	47'354	0	0
	Sauvignon blanc	0	680	0	0
	<b>Total commune</b>	<b>12'981</b>	<b>68'240</b>	<b>0</b>	<b>0</b>
Borex	Chardonnay	0	4'435	0	0
	Chasselas	0	28'455	0	0
	Divico	0	3'083	0	0
	Doral	0	2'957	0	0
	Gamaret	0	625	0	0
	Gamay	0	6'524	0	0
	Garanoir	0	752	0	0
	<b>Total commune</b>	<b>0</b>	<b>46'831</b>	<b>0</b>	<b>0</b>
Bougy-Villars	Autres cépages blancs	0	0	0	720
	Cabernet franc	0	1'120	0	0
	Chardonnay	0	176	0	0
	Chasselas	950	216'963	12'800	0
	Galotta	0	2'250	0	0
	Gamay	0	6'708	0	0
	Garanoir	0	378	0	0
	Gewürztraminer	0	88	0	0
	Malbec	0	600	0	0
	Pinot gris / Malvoisie	0	357	0	0
	Pinot noir	0	4'026	0	0
	Sauvignon blanc	0	2'000	0	0
	Sauvignon gris	0	400	0	0

## 5.6 - Volume pour les classes 1 et 2, par commune et par cépage (suite)

Commune	Cépage	Cl. 1 AOC	Cl. 1 GC	Cl. 1 PGC	Classe 2
	Sémillon	0	500	0	0
	Total commune	950	235'566	12'800	720
Bourg-en-Lavaux	Ancellotta	0	129	0	0
	Arvine (petite)	112	322	0	0
	Ass. cép. blancs admis AOC	538	0	0	0
	Ass. cép. rouges admis AOC	2'928	9'911	0	0
	Autres cépages blancs	0	0	0	180
	Autres cépages rouges	0	0	0	500
	Cabernet Sauvignon	616	1'845	0	0
	Cabernet franc	684	2'988	0	0
	Carminoir	97	0	0	0
	Chardonnay	760	6'957	0	0
	Charmont	1'838	0	0	0
	Chasselas	678'715	1'019'614	0	2'000
	Chenin blanc	3'134	0	0	0
	Dakapo	0	184	0	0
	Diolinoir	2'872	4'247	0	230
	Divico	0	320	0	0
	Doral	661	2'803	0	0
	Galotta	2'449	872	0	0
	Gamaret	6'775	8'377	0	110
	Gamay	15'392	20'253	0	270
	Garanoir	1'783	4'931	0	0
	Gewürztraminer	1'102	781	0	0
	Malbec	0	636	0	0
	Mara	818	92	0	0
	Marsanne blanche/Hermitage	331	600	0	0
	Maréchal Foch	0	1'042	0	0
	Merlot	9'415	7'493	0	901
	Mondeuse	2'994	0	0	150
	Muscat / Muscat Ottonel	220	36	0	0
	Müller Thurgau	0	819	0	0
	Nerolo	240	0	0	0
	Pinot blanc	1'419	828	0	0
	Pinot gris / Malvoisie	2'730	8'145	0	0
	Pinot noir	56'308	83'302	0	1'010
	Plant Robert	10'678	14'099	0	550
	Riesling	0	2'133	0	0
	Sauvignon blanc	1'439	9'250	0	0
	Sauvignon gris	110	0	0	0
	Savagnin blanc	736	485	0	0
	Solaris	0	705	0	0
	Sylvaner	1'568	1'104	0	0
	Syrah	2'865	1'706	0	240
	Viognier	3'451	1'367	0	0
	Total commune	815'778	1'218'375	0	6'141
Bremblens	Chasselas	0	16'165	0	3'114
	Galotta	0	1'803	0	0
	Gamaret	0	10'163	0	0
	Gamay	0	33'104	0	0
	Garanoir	993	13'727	0	6'602

## 5.6 - Volume pour les classes 1 et 2, par commune et par cépage (suite)

Commune	Cépage	Cl. 1 AOC	Cl. 1 GC	Cl. 1 PGC	Classe 2
	Mara	0	929	0	0
	Pinot noir	0	15'947	0	0
	Viognier	1'103	0	0	0
	<b>Total commune</b>	<b>2'096</b>	<b>91'838</b>	<b>0</b>	<b>9'716</b>
Buchillon	Cabernet franc	0	3'178	0	0
	Chardonnay	0	298	0	0
	Chasselas	1'720	14'435	0	0
	Diolinoir	0	260	0	0
	Gamaret	2'670	1'151	0	0
	Gamay	2'020	2'989	0	0
	Kerner	598	0	0	0
	Merlot	600	380	0	0
	Pinot gris / Malvoisie	554	0	0	0
	Pinot noir	0	238	0	0
	Solaris	810	0	0	0
	Viognier	0	2'604	0	0
	<b>Total commune</b>	<b>8'972</b>	<b>25'533</b>	<b>0</b>	<b>0</b>
Bursinel	Cabernet franc	0	341	0	0
	Chardonnay	0	3'496	0	0
	Charmont	0	3'851	0	0
	Chasselas	0	182'512	0	7'696
	Diolinoir	0	115	0	0
	Divico	0	1'000	0	0
	Doral	0	9'812	0	0
	Galotta	0	115	0	0
	Gamaret	978	601	0	0
	Gamay	0	17'544	0	0
	Garanoir	1'030	5'793	0	0
	Mara	0	568	0	0
	Merlot	0	1'214	0	0
	Pinot gris / Malvoisie	0	3'408	0	0
	Pinot noir	0	7'958	0	0
	Syrah	0	341	0	0
	Viognier	1'000	0	0	0
<b>Total commune</b>	<b>3'008</b>	<b>238'669</b>	<b>0</b>	<b>7'696</b>	
Bursins	Ass. cép. blancs admis AOC	780	0	0	0
	Ass. cép. rouges admis AOC	1'453	0	0	0
	Autres cépages rouges	0	0	0	1'470
	Cabernet franc	0	1'250	0	0
	Chardonnay	0	2'512	0	0
	Charmont	0	978	0	0
	Chasselas	0	153'307	5'316	0
	Diolinoir	0	2'800	0	0
	Galotta	0	216	0	0
	Gamaret	0	1'002	1'440	0
	Gamay	689	8'015	0	0
	Garanoir	0	400	2'700	0
	Gewürztraminer	176	0	0	0
	Malbec	0	720	0	0
Merlot	0	3'166	0	0	

## 5.6 - Volume pour les classes 1 et 2, par commune et par cépage (suite)

Commune	Cépage	Cl. 1 AOC	Cl. 1 GC	Cl. 1 PGC	Classe 2
	Muscat / Muscat Ottonel	0	150	0	0
	Pinot gris / Malvoisie	0	3'364	0	0
	Pinot noir	1'375	12'419	0	0
	Sauvignon blanc	0	880	0	0
	Savagnin blanc	0	616	0	0
	Syrah	0	1'796	0	0
	<b>Total commune</b>	<b>4'473</b>	<b>193'591</b>	<b>9'456</b>	<b>1'470</b>
Bussy-Chardonney	Chardonnay	935	1'294	0	0
	Chasselas	0	17'736	0	6'120
	Doral	0	2'728	0	0
	Gamaret	0	1'730	0	0
	Gamay	2'164	4'859	0	0
	Garanoir	700	9'073	0	0
	Pinot noir	1'138	2'454	0	0
	<b>Total commune</b>	<b>4'937</b>	<b>39'874</b>	<b>0</b>	<b>6'120</b>
Chamblon	Gamay	0	320	0	0
	Müller Thurgau	0	240	0	0
	Pinot noir	0	2'555	0	0
	<b>Total commune</b>	<b>0</b>	<b>3'115</b>	<b>0</b>	<b>0</b>
Champagne	Chasselas	1'801	2'462	0	0
	Gamaret	196	4'755	0	0
	Gamay	1'523	33'207	0	0
	Garanoir	0	2'184	0	0
	Gewürztraminer	0	230	0	0
	Pinot blanc	540	900	0	0
	Pinot gris / Malvoisie	0	1'634	0	0
	Pinot noir	3'594	54'859	0	0
	Riesling	1'080	0	0	0
	<b>Total commune</b>	<b>8'734</b>	<b>100'231</b>	<b>0</b>	<b>0</b>
Champvent	Chasselas	1'517	14'136	0	0
	Divico	245	0	0	0
	Galotta	615	1'530	0	0
	Gamaret	2'531	6'197	0	0
	Gamay	18'880	18'443	0	0
	Garanoir	4'465	8'052	0	0
	Mara	600	1'806	0	0
	Merlot	285	112	0	0
	Müller Thurgau	1'750	0	0	0
	Pinot noir	7'298	7'708	0	0
	<b>Total commune</b>	<b>38'186</b>	<b>57'985</b>	<b>0</b>	<b>0</b>
Chardonne	Ass. cép. blancs admis AOC	0	1'661	0	0
	Ass. cép. rouges admis AOC	2'480	572	0	0
	Autres cépages rouges	0	0	0	4'339
	Cabernet Sauvignon	728	639	0	0
	Cabernet franc	216	5'939	0	0
	Chardonnay	0	964	0	0
	Charmont	0	1'358	0	0
	Chasselas	104'668	467'051	9'738	1'400

## 5.6 - Volume pour les classes 1 et 2, par commune et par cépage (suite)

Commune	Cépage	Cl. 1 AOC	Cl. 1 GC	Cl. 1 PGC	Classe 2
	Chenin blanc	0	552	0	0
	Diolinoir	898	3'507	0	0
	Divico	250	621	0	0
	Doral	527	1'441	0	0
	Dornfelder	100	0	0	0
	Dunkelfelder	130	0	0	0
	Galotta	0	1'748	0	0
	Gamaret	2'755	17'871	0	0
	Gamay	5'460	38'932	0	280
	Garanoir	1'402	5'727	0	0
	Gewürztraminer	0	1'350	0	0
	Malbec	0	2'700	0	0
	Mara	0	1'400	0	0
	Merlot	1'871	9'405	0	0
	Mondeuse	0	932	0	0
	Pinot blanc	1'125	1'318	0	0
	Pinot gris / Malvoisie	0	7'309	0	0
	Pinot noir	18'651	73'211	0	0
	Plant Robert	0	1'300	0	0
	Saint-Laurent	0	0	0	540
	Sauvignon blanc	350	2'681	0	0
	Savagnin blanc	0	467	0	0
	Solaris	350	0	0	0
	Sylvaner	0	4'097	0	0
	Syrah	1'483	1'810	0	0
	Viognier	1'142	4'904	0	0
	Total commune	144'586	661'468	9'738	6'559
Chavannes-près-Renens	Altesse	0	830	0	0
	Total commune	0	830	0	0
Chavornay	Chasselas	170	443	0	0
	Gamay	3'815	12'914	0	0
	Garanoir	0	140	0	0
	Pinot noir	1'060	4'970	0	0
	Total commune	5'045	18'467	0	0
Chexbres	Ancellotta	0	58	0	0
	Ass. cép. rouges admis AOC	862	0	0	0
	Cabernet franc	0	300	0	0
	Chardonnay	0	230	0	0
	Chasselas	51'386	135'726	0	280
	Diolinoir	467	897	0	0
	Doral	0	435	0	0
	Galotta	240	0	0	0
	Gamaret	0	3'379	0	0
	Gamay	2'095	7'026	0	0
	Garanoir	280	3'328	0	0
	Gewürztraminer	0	460	0	0
	Merlot	530	812	0	0
	Pinot gris / Malvoisie	1'366	2'558	0	0
	Pinot noir	3'195	16'506	0	0
	Plant Robert	0	846	0	0

**5.6 - Volume pour les classes 1 et 2, par commune et par cépage (suite)**

Commune	Cépage	Cl. 1 AOC	Cl. 1 GC	Cl. 1 PGC	Classe 2
	Viognier	0	644	0	0
	Total commune	60'421	173'205	0	280
Chigny	Cabernet franc	0	133	0	0
	Chardonnay	0	880	0	0
	Chasselas	0	73'838	0	0
	Chenin blanc	0	1'096	0	0
	Doral	0	5'629	0	0
	Galotta	0	1'680	0	0
	Gamaret	0	10'294	0	0
	Gamay	0	31'790	0	0
	Garanoir	0	7'252	0	0
	Merlot	0	1'342	0	0
	Pinot gris / Malvoisie	0	4'032	0	0
	Pinot noir	0	14'053	0	0
	Sauvignon blanc	751	0	0	0
	Viognier	0	1'798	0	0
	Total commune	751	153'817	0	0
Clarmont	Chasselas	4'356	7'573	0	1'872
	Divico	1'584	0	0	0
	Doral	0	6'923	0	0
	Gamay	1'495	353	0	0
	Garanoir	0	2'372	0	0
	Pinot gris / Malvoisie	0	209	0	0
	Total commune	7'435	17'430	0	1'872
Coinsins	Autres cépages rouges	0	0	0	640
	Cabernet Sauvignon	0	3'851	0	0
	Cabernet franc	0	5'089	0	0
	Chardonnay	0	8'507	0	0
	Chasselas	3'481	0	0	0
	Chenin blanc	1'550	0	0	0
	Cornalin	0	360	0	0
	Galotta	1'044	2'206	0	0
	Gamaret	216	13'556	0	0
	Gamay	26'637	45'048	0	12'800
	Garanoir	240	2'711	0	0
	Gewürztraminer	1'240	0	0	0
	Merlot	0	9'880	0	0
	Muscat / Muscat Ottonel	225	0	0	0
	Pinot gris / Malvoisie	0	1'107	0	0
	Pinot noir	18'380	44'574	0	5'531
	Syrah	0	540	0	0
	Total commune	53'013	137'429	0	18'971
Commugny	Autres cépages rouges	0	0	0	6'898
	Cabernet franc	0	2'008	0	0
	Chardonnay	0	7'816	0	0
	Chasselas	0	32'275	0	0
	Doral	0	352	0	0
	Dunkelfelder	0	2'300	0	0
	Galotta	0	4'110	0	0

## 5.6 - Volume pour les classes 1 et 2, par commune et par cépage (suite)

Commune	Cépage	Cl. 1 AOC	Cl. 1 GC	Cl. 1 PGC	Classe 2	
	Gamaret	0	24'495	0	0	
	Gamay	0	31'175	0	0	
	Garanoir	0	11'402	0	0	
	Merlot	0	288	0	0	
	Müller Thurgau	0	1'000	0	0	
	Pinot blanc	0	4'220	0	0	
	Pinot gris / Malvoisie	0	4'345	0	0	
	Pinot noir	0	17'246	0	0	
	Sauvignon blanc	0	1'650	0	0	
	Syrah	0	331	0	0	
	Viognier	0	352	0	0	
	Total commune		0	145'365	0	6'898
	Concise	Autres cépages rouges	0	0	0	685
Chardonnay		1'940	4'470	0	0	
Chasselas		4'474	65'701	0	0	
Divico		0	1'070	0	0	
Doral		870	0	0	0	
Galotta		1'523	0	0	0	
Gamaret		4'972	14'326	0	0	
Gamay		5'003	11'258	0	0	
Garanoir		4'296	7'716	0	0	
Gewürztraminer		0	1'800	0	0	
Mara		1'351	0	0	0	
Merlot		2'520	1'100	0	0	
Muscat / Muscat Ottonel		830	0	0	0	
Müller Thurgau		1'540	0	0	0	
Pinot blanc		6'275	1'230	0	0	
Pinot gris / Malvoisie		1'650	7'790	0	0	
Pinot noir		15'092	55'908	0	825	
Sauvignon blanc	1'185	0	0	0		
Solaris	760	593	0	0		
Total commune		54'281	172'961	0	1'510	
Coppet	Aligoté	0	5'640	0	0	
	Gamay	0	15'000	0	0	
	Gewürztraminer	0	1'300	0	0	
	Merlot	0	2'704	0	0	
	Pinot blanc	0	4'620	0	0	
	Pinot gris / Malvoisie	0	4'780	0	0	
	Pinot noir	0	9'052	0	0	
	Sauvignon blanc	0	4'400	0	0	
	Sémillon	0	175	0	0	
	Viognier	0	4'660	0	0	
	Total commune		0	52'331	0	0
Corbeyrier	Ass. cép. rouges admis AOC	0	720	0	0	
	Auxerrois	0	1'200	0	0	
	Cabernet Sauvignon	0	70	0	0	
	Chasselas	4'793	44'116	7'600	0	
	Marsanne blanche/Hermitage	0	192	0	0	
	Merlot	0	25	0	0	
	Pinot gris / Malvoisie	0	2'411	0	0	



## 5.6 - Volume pour les classes 1 et 2, par commune et par cépage (suite)

Commune	Cépage	Cl. 1 AOC	Cl. 1 GC	Cl. 1 PGC	Classe 2
	Pinot noir	640	0	0	0
	Syrah	0	126	0	0
	Total commune	5'433	48'860	7'600	0
Corcelles-près-Concise	Cabernet franc	750	324	0	0
	Chardonnay	350	3'560	0	0
	Chasselas	600	14'944	0	0
	Diolinoir	0	431	0	0
	Galotta	0	936	0	0
	Gamaret	0	5'278	0	0
	Gamay	2'150	11'133	0	0
	Garanoir	0	18'136	0	0
	Merlot	430	3'680	0	0
	Pinot blanc	300	2'520	0	0
	Pinot gris / Malvoisie	350	2'412	0	0
	Pinot noir	2'650	53'937	0	0
	Sauvignon blanc	0	622	0	0
	Solaris	0	167	0	0
	Viognier	0	547	0	0
	Total commune	7'580	118'627	0	0
Corcelles-sur-Chavornay	Autres cépages rouges	0	0	0	8'021
	Chardonnay	0	2'273	0	0
	Charmont	0	486	0	0
	Doral	0	450	0	0
	Gamaret	0	1'097	0	0
	Gamay	0	300	0	0
	Garanoir	0	2'804	0	0
	Gewürztraminer	0	450	0	0
	Müller Thurgau	0	1'476	0	0
	Pinot gris / Malvoisie	0	1'008	0	0
	Pinot noir	0	933	0	0
	Total commune	0	11'277	0	8'021
Corseaux	Ass. cép. rouges admis AOC	1'448	0	0	0
	Cabernet franc	0	1'209	0	0
	Chasselas	0	145'359	0	0
	Doral	0	782	0	0
	Gamaret	0	1'853	0	0
	Gamay	0	2'526	0	0
	Garanoir	350	1'130	0	0
	Pinot gris / Malvoisie	2'634	138	0	0
	Pinot noir	2'691	4'800	0	0
	Syrah	0	32	0	0
	Viognier	912	1'365	0	0
	Total commune	8'035	159'193	0	0
Corsier-sur-Vevey	Autres cépages blancs	0	0	0	1'380
	Autres cépages rouges	0	0	0	320
	Chardonnay	0	2'000	0	0
	Chasselas	725	138'293	0	0
	Chenin blanc	0	1'678	0	0
	Diolinoir	0	709	0	0

## 5.6 - Volume pour les classes 1 et 2, par commune et par cépage (suite)

Commune	Cépage	Cl. 1 AOC	Cl. 1 GC	Cl. 1 PGC	Classe 2	
	Doral	0	360	0	0	
	Gamaret	80	2'917	0	0	
	Gamay	0	9'384	0	0	
	Garanoir	0	682	0	0	
	Gewürztraminer	0	524	0	0	
	Malbec	0	228	0	0	
	Mara	0	1'200	0	0	
	Merlot	0	228	0	0	
	Pinot gris / Malvoisie	0	640	0	0	
	Pinot noir	223	2'410	0	0	
	Plant Robert	600	4'517	0	0	
	Total commune		1'628	165'769	0	1'700
	Crans-près-Céligny	Chasselas	0	65'565	0	14'969
Doral		0	4'653	0	0	
Dornfelder		0	340	0	0	
Dunkelfelder		0	340	0	0	
Galotta		0	3'619	0	0	
Gamaret		0	1'650	0	0	
Gamay		0	16'800	0	0	
Garanoir		0	8'391	0	0	
Gewürztraminer		0	700	0	0	
Merlot		0	2'700	0	0	
Pinot blanc		0	10'860	0	0	
Pinot noir		0	12'950	0	0	
Riesling		0	1'530	0	0	
Viognier		0	1'200	0	0	
Total commune		0	131'298	0	14'969	
Crassier	Doral	0	13'962	0	0	
	Total commune		0	13'962	0	0
Crissier	Chasselas	1'300	0	0	0	
	Gamaret	420	0	0	0	
	Garanoir	250	0	0	0	
	Total commune		1'970	0	0	0
Denens	Cabernet Sauvignon	0	3'550	0	0	
	Cabernet franc	0	302	0	0	
	Carminoir	0	713	0	0	
	Chardonnay	0	6'514	0	0	
	Chasselas	0	138'020	0	3'888	
	Dakapo	0	5'910	0	0	
	Divico	0	1'707	0	0	
	Doral	0	6'160	0	0	
	Dornfelder	0	1'130	0	0	
	Dunkelfelder	0	1'130	0	0	
	Gamaret	0	9'043	0	0	
	Gamay	0	21'567	0	0	
	Garanoir	0	10'952	0	0	
	Gewürztraminer	0	2'860	0	0	
	Malbec	0	225	0	0	
Merlot	0	7'465	0	0		

## 5.6 - Volume pour les classes 1 et 2, par commune et par cépage (suite)

Commune	Cépage	Cl. 1 AOC	Cl. 1 GC	Cl. 1 PGC	Classe 2
	Mondeuse	0	1'037	0	0
	Müller Thurgau	0	470	0	0
	Pinot gris / Malvoisie	0	2'756	0	0
	Pinot noir	0	35'819	0	0
	Sauvignon blanc	0	99	0	0
	Sauvignon gris	0	2'138	0	0
	Savagnin blanc	0	627	0	0
	Viognier	0	184	0	0
	<b>Total commune</b>	<b>0</b>	<b>260'378</b>	<b>0</b>	<b>3'888</b>
Denges	Chardonnay	2'229	0	0	0
	Chasselas	0	59'231	0	0
	Gamaret	0	3'704	0	0
	Gewürztraminer	0	52	0	0
	Merlot	0	6'007	0	0
	Muscat / Muscat Ottonel	0	52	0	0
	Pinot blanc	2'464	0	0	0
	Pinot gris / Malvoisie	0	104	0	0
	Pinot noir	0	2'508	0	0
	Savagnin blanc	0	52	0	0
	Viognier	2'016	0	0	0
	<b>Total commune</b>	<b>6'709</b>	<b>71'710</b>	<b>0</b>	<b>0</b>
Duillier	Ancellotta	380	0	0	0
	Cabernet Sauvignon	400	0	0	0
	Cabernet franc	1'400	0	0	0
	Chardonnay	0	328	0	0
	Chasselas	91'318	41'171	0	30'672
	Chenin blanc	1'970	0	0	0
	Doral	0	3'080	0	3'103
	Galotta	3'600	2'160	0	0
	Gamaret	2'400	576	0	0
	Gamay	15'168	3'095	0	5'921
	Garanoir	700	304	0	0
	Gewürztraminer	0	106	0	0
	Mara	1'600	0	0	2'560
	Merlot	1'200	2'808	0	0
	Pinot blanc	1'350	0	0	0
	Pinot gris / Malvoisie	3'800	0	0	0
	Pinot noir	17'970	3'029	0	0
Sauvignon blanc	0	1'848	0	0	
	<b>Total commune</b>	<b>143'256</b>	<b>58'505</b>	<b>0</b>	<b>42'256</b>
Dully	Altesse	0	1'238	0	0
	Auxerrois	925	0	0	0
	Cabernet franc	0	345	0	0
	Chardonnay	650	1'320	0	0
	Chasselas	11'348	36'211	0	0
	Chenin blanc	375	0	0	0
	Diolinoir	675	777	0	0
	Divico	0	1'719	0	0
	Doral	0	2'200	0	0
	Dornfelder	0	1'440	0	0

## 5.6 - Volume pour les classes 1 et 2, par commune et par cépage (suite)

Commune	Cépage	Cl. 1 AOC	Cl. 1 GC	Cl. 1 PGC	Classe 2
	Galotta	1'170	2'090	0	0
	Gamaret	675	5'457	0	0
	Gamay	1'850	0	0	0
	Garanoir	975	4'925	0	0
	Gewürztraminer	0	1'584	0	0
	Merlot	0	1'407	0	0
	Muscat / Muscat Ottonel	170	0	0	0
	Pinot blanc	0	1'320	0	0
	Pinot gris / Malvoisie	0	1'760	0	0
	Pinot noir	2'900	16'732	0	0
	Viognier	500	0	0	0
	<b>Total commune</b>	<b>22'213</b>	<b>80'525</b>	<b>0</b>	<b>0</b>
Echandens	Chasselas	0	45'067	0	10'968
	Divico	499	0	0	0
	Doral	0	2'904	0	0
	Gamaret	0	3'419	0	0
	Gamay	1'640	3'069	0	0
	Garanoir	0	4'122	0	0
	Mara	0	2'400	0	0
	Merlot	2'028	216	0	0
	Pinot noir	2'700	16'939	0	0
	<b>Total commune</b>	<b>6'867</b>	<b>78'136</b>	<b>0</b>	<b>10'968</b>
Echichens	Altesse	2'816	0	0	0
	Autres cépages rouges	0	0	0	1'643
	Chardonnay	4'018	6'543	0	0
	Chasselas	5'744	175'362	0	0
	Diolinoir	0	2'420	0	0
	Divico	399	150	0	0
	Doral	0	4'541	0	0
	Dunkelfelder	0	312	0	0
	Galotta	0	10'584	0	0
	Gamaret	10'911	31'623	0	0
	Gamay	9'116	83'727	0	4'837
	Garanoir	3'999	18'406	0	0
	Gewürztraminer	2'274	0	0	0
	Mara	2'224	447	0	0
	Pinot blanc	1'496	1'148	0	0
	Pinot gris / Malvoisie	0	1'387	0	0
	Pinot noir	8'135	51'908	0	0
	Viognier	760	1'943	0	0
	<b>Total commune</b>	<b>51'892</b>	<b>390'501</b>	<b>0</b>	<b>6'480</b>
Eclépens	Cabernet franc	0	750	0	0
	Gamay	0	4'032	0	0
	Pinot gris / Malvoisie	0	300	0	0
	Pinot noir	0	4'725	0	0
	<b>Total commune</b>	<b>0</b>	<b>9'807</b>	<b>0</b>	<b>0</b>
Ecublens (Vaud)	Altesse	2'269	0	0	0
	Chardonnay	1'144	0	0	0
	Chasselas	0	7'762	0	0

## 5.6 - Volume pour les classes 1 et 2, par commune et par cépage (suite)

Commune	Cépage	Cl. 1 AOC	Cl. 1 GC	Cl. 1 PGC	Classe 2
	Merlot	663	0	0	0
	Sauvignon blanc	2'208	0	0	0
	Viognier	1'473	0	0	0
	<b>Total commune</b>	<b>7'757</b>	<b>7'762</b>	<b>0</b>	<b>0</b>
Essertines-sur-Rolle	Auxerrois	0	440	0	0
	Cabernet Sauvignon	0	62	0	0
	Cabernet franc	0	270	0	0
	Chardonnay	0	662	0	0
	Chasselas	1'600	319'992	44'498	0
	Diolinoir	0	108	0	0
	Divico	0	3'600	0	0
	Doral	1'144	0	0	0
	Galotta	0	350	0	0
	Gamaret	215	6'279	0	0
	Gamay	1'100	8'811	0	0
	Garanoir	304	7'627	0	0
	Mara	0	374	0	0
	Merlot	0	2'556	0	0
	Pinot blanc	0	1'550	0	0
	Pinot gris / Malvoisie	0	1'738	0	0
	Pinot noir	2'018	17'254	0	0
	Savagnin blanc	0	450	0	0
	Syrah	0	108	0	0
	<b>Total commune</b>	<b>6'381</b>	<b>372'230</b>	<b>44'498</b>	<b>0</b>
Etoy	Autres cépages blancs	0	0	0	490
	Autres cépages rouges	0	0	0	1'194
	Auxerrois	0	704	0	0
	Cabernet franc	0	3'226	0	0
	Chardonnay	0	4'879	0	0
	Charmont	0	1'056	0	0
	Chasselas	3'138	235'999	0	7'350
	Diolinoir	0	360	0	0
	Divico	0	912	0	0
	Doral	0	4'828	0	0
	Galotta	0	1'246	0	0
	Gamaret	1'930	18'487	0	0
	Gamay	0	17'786	0	0
	Garanoir	950	7'123	0	0
	Gewürztraminer	0	1'457	0	0
	Kerner	1'500	0	0	0
	Mara	0	1'969	0	0
	Merlot	100	5'106	0	0
	Pinot blanc	0	298	0	0
	Pinot gris / Malvoisie	200	5'745	0	0
	Pinot noir	2'486	27'386	0	0
	Regent	0	660	0	0
	Sauvignon blanc	0	2'728	0	0
	Syrah	0	1'530	0	0
	<b>Total commune</b>	<b>10'304</b>	<b>343'487</b>	<b>0</b>	<b>9'034</b>
Eysins	Cabernet franc	1'400	0	0	0

## 5.6 - Volume pour les classes 1 et 2, par commune et par cépage (suite)

Commune	Cépage	Cl. 1 AOC	Cl. 1 GC	Cl. 1 PGC	Classe 2
	Chasselas	11'890	16'546	0	2'880
	Divico	0	1'069	0	0
	Galotta	0	3'251	0	0
	Gamaret	730	1'368	0	0
	Gamay	0	12'167	0	0
	Malbec	225	0	0	0
	Mara	0	2'650	0	0
	Merlot	570	3'448	0	0
	Pinot noir	0	7'260	0	0
	Sauvignon blanc	450	0	0	0
	<b>Total commune</b>	<b>15'265</b>	<b>47'758</b>	<b>0</b>	<b>2'880</b>
Fiez	Autres cépages rouges	0	0	0	4'350
	Chasselas	2'011	0	0	0
	Gamaret	720	0	0	0
	Garanoir	0	12'750	0	0
	Pinot blanc	0	600	0	0
	Pinot gris / Malvoisie	0	5'040	0	0
	Pinot noir	5'060	24'602	0	0
		<b>Total commune</b>	<b>7'791</b>	<b>42'992</b>	<b>0</b>
Founex	Ass. cép. rouges admis AOC	4'910	3'204	0	0
	Autres cépages rouges	0	0	0	3'619
	Cabernet Sauvignon	0	290	0	0
	Cabernet franc	330	150	0	0
	Chardonnay	0	4'600	0	0
	Chasselas	7'828	69'378	0	0
	Chenin blanc	2'260	0	0	0
	Dakapo	0	8'256	0	0
	Divico	0	1'050	0	0
	Doral	500	3'846	0	0
	Dornfelder	0	1'008	0	0
	Dunkelfelder	0	2'700	0	0
	Galotta	0	2'722	0	0
	Gamaret	9'100	10'066	0	0
	Gamay	17'950	62'664	0	0
	Garanoir	3'400	19'523	0	0
	Kerner	53	0	0	0
	Mara	1'150	860	0	0
	Merlot	5'160	18'384	0	0
	Muscat / Muscat Ottonel	0	5'973	0	0
Pinot gris / Malvoisie	2'280	4'450	0	0	
Pinot noir	8'620	43'667	0	0	
Syrah	0	850	0	0	
Viognier	1'880	0	0	0	
	<b>Total commune</b>	<b>65'421</b>	<b>263'641</b>	<b>0</b>	<b>3'619</b>
Féchy	Autres cépages rouges	0	0	0	225
	Cabernet Dorsa	0	259	0	0
	Chardonnay	0	5'193	0	0
	Charmont	0	66	0	0
	Chasselas	39'227	485'135	12'439	0
	Doral	0	880	0	0

**5.6 - Volume pour les classes 1 et 2, par commune et par cépage (suite)**

Commune	Cépage	Cl. 1 AOC	Cl. 1 GC	Cl. 1 PGC	Classe 2
	Galotta	0	190	0	0
	Gamaret	0	3'937	0	0
	Gamay	235	4'913	0	0
	Garanoir	0	3'477	0	0
	Gewürztraminer	150	2'024	0	0
	Merlot	0	307	0	0
	Muscat / Muscat Ottonel	0	524	0	0
	Pinot blanc	0	900	0	0
	Pinot gris / Malvoisie	0	5'748	0	0
	Pinot noir	1'500	12'420	0	0
	Sauvignon blanc	0	264	0	0
	Syrah	0	307	0	0
	<b>Total commune</b>	<b>41'112</b>	<b>526'544</b>	<b>12'439</b>	<b>225</b>
Genolier	Chasselas	0	19'508	0	7'495
	Doral	0	2'336	0	0
	Galotta	0	1'512	0	0
	Gamaret	700	0	0	0
	Gamay	1'900	7'600	0	1'601
	Garanoir	550	5'034	0	0
	Pinot noir	600	10'087	0	0
	<b>Total commune</b>	<b>3'750</b>	<b>46'077</b>	<b>0</b>	<b>9'096</b>
Gilly	Ass. cép. rouges admis AOC	3'153	0	0	0
	Autres cépages rouges	0	0	0	2'611
	Auxerrois	0	627	0	0
	Cabernet Dorsa	0	720	0	0
	Cabernet Sauvignon	0	970	0	0
	Cabernet franc	0	4'224	0	0
	Chardonnay	0	9'189	0	0
	Charmont	0	107	0	0
	Chasselas	71'320	637'724	0	10'844
	Diolinoir	0	2'962	0	0
	Doral	1'883	213	0	0
	Dornfelder	0	1'872	0	0
	Galotta	0	3'301	0	0
	Gamaret	1'045	30'237	0	0
	Gamay	3'081	46'684	0	6'400
	Garanoir	1'500	21'143	0	0
	Gewürztraminer	984	4'418	0	0
	Mara	0	752	0	0
	Merlot	450	10'893	0	0
	Mondeuse	0	504	0	0
	Muscat / Muscat Ottonel	528	0	0	0
	Müller Thurgau	0	1'144	0	0
	Pinot blanc	0	1'584	0	0
	Pinot gris / Malvoisie	4'316	6'152	0	0
	Pinot noir	13'157	84'768	0	0
	Sauvignon blanc	352	2'786	0	0
	Syrah	793	389	0	0
	Viognier	500	1'245	0	0
	<b>Total commune</b>	<b>103'062</b>	<b>874'608</b>	<b>0</b>	<b>19'855</b>

## 5.6 - Volume pour les classes 1 et 2, par commune et par cépage (suite)

Commune	Cépage	Cl. 1 AOC	Cl. 1 GC	Cl. 1 PGC	Classe 2
Givrins	Chardonnay	2'650	0	0	0
	Chasselas	4'150	8'434	0	0
	Chenin blanc	350	0	0	0
	Divico	0	1'392	0	0
	Doral	0	3'311	0	0
	Dunkelfelder	250	0	0	0
	Galotta	1'575	0	0	0
	Gamaret	3'000	5'286	0	0
	Gamay	3'100	5'923	0	0
	Garanoir	500	2'710	0	600
	Malbec	450	0	0	0
	Pinot blanc	0	4'921	0	0
	Pinot gris / Malvoisie	0	1'922	0	0
	Pinot noir	1'225	4'706	0	0
	Viognier	1'395	0	0	0
	<b>Total commune</b>	<b>18'645</b>	<b>38'605</b>	<b>0</b>	<b>600</b>
Gland	Charmont	0	11'998	0	0
	Chasselas	42'851	158'321	0	10'800
	Dakapo	1'584	0	0	0
	Diolinoir	450	0	0	0
	Galotta	0	3'600	0	0
	Gamaret	0	20'389	0	0
	Gamay	1'800	3'500	0	7'206
	Garanoir	0	910	0	0
	Merlot	0	22'184	0	0
	Pinot blanc	0	5'544	0	0
	Pinot noir	1'944	10'782	0	0
	Sauvignon blanc	1'000	0	0	0
		<b>Total commune</b>	<b>49'629</b>	<b>237'228</b>	<b>0</b>
Gollion	Chasselas	0	9'236	0	0
	Gamaret	0	428	0	0
	Gamay	0	19'657	0	0
	Garanoir	0	4'464	0	0
	Pinot noir	0	6'398	0	0
	<b>Total commune</b>	<b>0</b>	<b>40'183</b>	<b>0</b>	<b>0</b>
Grandson	Garanoir	0	1'600	0	0
	Pinot noir	2'970	32'373	0	0
	<b>Total commune</b>	<b>2'970</b>	<b>33'973</b>	<b>0</b>	<b>0</b>
Grens	Chasselas	0	15'132	0	19'133
	Galotta	0	526	0	0
	Gamaret	0	1'502	0	0
	Gamay	2'760	0	0	0
	Garanoir	1'000	5'632	0	0
	<b>Total commune</b>	<b>3'760</b>	<b>22'792</b>	<b>0</b>	<b>19'133</b>
Jongny	Autres cépages rouges	0	0	0	954
	Chasselas	0	23'672	0	0
	Gamaret	0	320	0	0
	Garanoir	0	300	0	0



## 5.6 - Volume pour les classes 1 et 2, par commune et par cépage (suite)

Commune	Cépage	Cl. 1 AOC	Cl. 1 GC	Cl. 1 PGC	Classe 2
	Pinot noir	0	2'873	0	0
	Total commune	0	27'165	0	954
La Sarraz	Chasselas	0	4'000	0	0
	Gamaret	0	1'025	0	0
	Gamay	0	15'168	0	0
	Garanoir	0	1'890	0	0
	Pinot gris / Malvoisie	0	320	0	0
	Pinot noir	670	0	0	0
	Total commune	670	22'403	0	0
La Tour-de-Peilz	Autres cépages rouges	0	0	0	1'014
	Cabernet franc	291	703	0	0
	Chardonnay	0	2'126	0	0
	Chasselas	20'317	46'869	0	0
	Dakapo	0	108	0	0
	Divico	365	0	0	0
	Doral	0	230	0	0
	Galotta	400	1'447	0	0
	Gamaret	4'185	2'428	0	0
	Gamay	2'799	15'096	0	0
	Garanoir	1'162	318	0	0
	Gewürztraminer	0	600	0	0
	Malbec	502	0	0	0
	Mara	1'158	889	0	0
	Merlot	549	739	0	0
	Pinot blanc	1'448	0	0	0
	Pinot noir	2'344	13'482	0	0
	Plant Robert	0	956	0	0
	Sauvignon blanc	1'171	874	0	0
	Total commune	36'691	86'866	0	1'014
Lausanne	Chasselas	464	0	0	0
	Merlot	0	280	0	0
	Total commune	464	280	0	0
Lavey-Morcles	Chardonnay	0	650	0	0
	Chasselas	0	2'282	0	0
	Gamaret	0	6'364	0	0
	Gamay	0	1'294	0	0
	Garanoir	0	200	0	0
	Gewürztraminer	0	300	0	0
	Muscat / Muscat Ottonel	0	500	0	0
	Pinot gris / Malvoisie	0	1'050	0	0
	Pinot noir	0	2'502	0	0
	Total commune	0	15'142	0	0
Lavigny	Ass. cép. blancs admis AOC	0	1'828	0	0
	Cabernet franc	400	216	0	0
	Carminoir	0	360	0	0
	Chardonnay	480	6'776	0	0
	Chasselas	0	164'934	0	17'424
	Dakapo	0	599	0	0

## 5.6 - Volume pour les classes 1 et 2, par commune et par cépage (suite)

Commune	Cépage	Cl. 1 AOC	Cl. 1 GC	Cl. 1 PGC	Classe 2
	Doral	0	2'114	0	0
	Dornfelder	0	901	0	0
	Galotta	0	504	0	0
	Gamaret	704	7'303	0	0
	Gamay	6'610	11'161	0	3'664
	Garanoir	640	6'650	0	0
	Gewürztraminer	0	2'570	0	0
	Mara	0	360	0	0
	Merlot	480	1'944	0	0
	Muscat / Muscat Ottonel	720	0	0	0
	Pinot gris / Malvoisie	0	792	0	0
	Pinot noir	2'800	22'874	0	0
	Sauvignon blanc	0	1'523	0	0
	Servagnin	0	852	0	0
	Viognier	600	440	0	0
		<b>Total commune</b>	<b>13'434</b>	<b>234'702</b>	<b>0</b>
Lonay	Ancellotta	0	387	0	0
	Autres cépages rouges	0	0	0	535
	Cabernet Dorsa	0	165	0	0
	Cabernet franc	0	570	0	0
	Chardonnay	0	2'497	0	0
	Chasselas	0	86'891	0	19'889
	Diolinoir	0	612	0	0
	Divico	0	3'703	0	0
	Doral	0	17'147	0	0
	Dornfelder	0	83	0	0
	Galotta	0	1'849	0	0
	Gamaret	0	8'279	0	1'632
	Gamay	1'444	34'798	0	6'367
	Garanoir	0	10'443	0	8'357
	Mara	0	1'804	0	0
	Merlot	0	1'932	0	0
	Muscat / Muscat Ottonel	0	15'452	0	0
	Müller Thurgau	0	3'346	0	0
	Pinot blanc	0	1'269	0	0
	Pinot gris / Malvoisie	0	5'115	0	0
Pinot noir	0	21'809	0	0	
Sauvignon blanc	0	2'376	0	0	
Servagnin	0	864	0	0	
	<b>Total commune</b>	<b>1'444</b>	<b>221'391</b>	<b>0</b>	<b>36'780</b>
Luins	Aligoté	0	600	0	0
	Altesse	0	1'320	0	0
	Cabernet franc	65	0	0	0
	Chardonnay	0	4'288	0	0
	Charmont	352	1'056	0	0
	Chasselas	74'168	223'873	0	0
	Chenin blanc	0	176	0	0
	Diolinoir	0	1'840	0	0
	Doral	722	0	0	0
	Dornfelder	804	111	0	0
	Galotta	234	0	0	0

## 5.6 - Volume pour les classes 1 et 2, par commune et par cépage (suite)

Commune	Cépage	Cl. 1 AOC	Cl. 1 GC	Cl. 1 PGC	Classe 2
	Gamaret	3'450	0	0	0
	Gamay	4'637	2'493	0	3'431
	Garanoir	3'212	1'290	0	0
	Gewürztraminer	0	1'056	0	0
	Malbec	0	1'440	0	0
	Merlot	720	7'376	0	0
	Pinot blanc	779	0	0	0
	Pinot gris / Malvoisie	140	1'500	0	0
	Pinot noir	10'173	16'603	0	0
	Sauvignon blanc	779	2'542	0	0
	Syrah	0	720	0	0
	Sémillon	0	120	0	0
	Viognier	725	0	0	0
	<b>Total commune</b>	<b>100'960</b>	<b>268'404</b>	<b>0</b>	<b>3'431</b>
Lully (Vaud)	Cabernet franc	1'404	0	0	0
	Chardonnay	0	6'998	0	0
	Chasselas	1'200	77'623	0	0
	Diolinoir	0	346	0	0
	Doral	0	4'162	0	0
	Dornfelder	0	500	0	0
	Galotta	0	4'474	0	0
	Gamaret	1'772	11'993	0	0
	Gamay	0	29'380	0	4'410
	Garanoir	1'201	14'369	0	0
	Mara	0	835	0	0
	Merlot	0	2'765	0	0
	Pinot blanc	0	2'653	0	0
	Pinot gris / Malvoisie	0	2'275	0	0
	Pinot noir	1'873	5'656	0	0
	Sauvignon blanc	0	1'900	0	0
	Viognier	0	1'185	0	0
	<b>Total commune</b>	<b>7'450</b>	<b>167'114</b>	<b>0</b>	<b>4'410</b>
Lussy-sur-Morges	Chardonnay	0	10'791	0	0
	Chasselas	0	71'349	0	6'048
	Doral	0	3'975	0	0
	Gamaret	1'200	15'392	0	0
	Gamay	0	10'739	0	0
	Garanoir	0	972	0	0
	Johanniter	0	286	0	0
	Pinot noir	0	3'081	0	0
	<b>Total commune</b>	<b>1'200</b>	<b>116'585</b>	<b>0</b>	<b>6'048</b>
Lutry	Altesse	1'350	0	0	0
	Ancellotta	0	70	0	0
	Ass. cép. blancs admis AOC	0	992	0	0
	Ass. cép. rouges admis AOC	497	1'100	0	0
	Autres cépages rouges	0	0	0	200
	Cabernet Dorsa	0	288	0	0
	Cabernet Sauvignon	225	432	0	0
	Cabernet franc	400	617	0	0
	Chardonnay	1'012	5'504	0	0

## 5.6 - Volume pour les classes 1 et 2, par commune et par cépage (suite)

Commune	Cépage	Cl. 1 AOC	Cl. 1 GC	Cl. 1 PGC	Classe 2
	Charmont	0	1'185	0	0
	Chasselas	243'354	447'190	3'391	300
	Diolinoir	749	2'200	0	0
	Divico	472	890	0	0
	Doral	0	1'102	0	0
	Dunkelfelder	0	348	0	0
	Galotta	198	2'511	0	0
	Gamaret	3'875	12'434	0	0
	Gamay	15'147	13'823	0	560
	Garanoir	6'216	9'445	0	0
	Gewürztraminer	0	150	0	0
	Malbec	0	864	0	0
	Mara	360	648	0	0
	Merlot	3'332	3'974	0	0
	Mondeuse	1'110	0	0	0
	Muscat / Muscat Ottonel	0	92	0	0
	Müller Thurgau	283	264	0	0
	Pinot blanc	230	2'458	0	0
	Pinot gris / Malvoisie	1'852	4'067	0	0
	Pinot noir	44'314	50'796	0	1'590
	Plant Robert	1'780	9'750	0	0
	Riesling	0	276	0	0
	Sauvignon blanc	0	2'086	0	0
	Sauvignon gris	0	384	0	0
	Savagnin blanc	0	380	0	0
	Sylvaner	1'855	1'717	0	0
	Syrah	288	544	0	0
	Sémillon	0	136	0	0
	Viognier	1'860	6'026	0	1'600
	<b>Total commune</b>	<b>330'759</b>	<b>584'744</b>	<b>3'391</b>	<b>4'250</b>
Method	Cabernet franc	260	0	0	0
	Chardonnay	1'720	5'839	0	0
	Charmont	100	0	0	0
	Chasselas	3'130	2'000	0	0
	Doral	125	0	0	0
	Galotta	460	0	0	0
	Gamaret	1'350	4'379	0	0
	Gamay	1'600	18'190	0	0
	Garanoir	1'730	1'308	0	0
	Merlot	200	0	0	0
	Pinot blanc	2'800	0	0	0
	Pinot gris / Malvoisie	820	0	0	0
	Pinot noir	13'130	5'713	0	0
	<b>Total commune</b>	<b>27'425</b>	<b>37'430</b>	<b>0</b>	<b>0</b>
Mont-sur-Rolle	Ass. cép. blancs admis AOC	616	0	0	0
	Ass. cép. rouges admis AOC	1'456	440	0	0
	Auxerrois	0	3'282	0	0
	Cabernet Sauvignon	468	108	0	0
	Cabernet franc	140	0	0	0
	Chardonnay	0	6'402	0	0
	Charmont	0	10'721	0	0

## 5.6 - Volume pour les classes 1 et 2, par commune et par cépage (suite)

Commune	Cépage	Cl. 1 AOC	Cl. 1 GC	Cl. 1 PGC	Classe 2
	Chasselas	52'227	775'942	14'488	0
	Diolinoir	0	1'827	0	0
	Divico	0	259	0	0
	Galotta	0	5'703	0	0
	Gamaret	330	14'695	0	0
	Gamay	2'490	15'573	0	0
	Garanoir	1'000	7'596	0	0
	Gewürztraminer	0	2'826	0	0
	Johanniter	0	1'263	0	0
	Mara	0	726	0	0
	Merlot	800	12'191	0	0
	Muscat / Muscat Ottonel	0	1'438	0	0
	Pinot blanc	0	3'458	0	0
	Pinot gris / Malvoisie	0	4'774	0	0
	Pinot noir	280	25'735	0	0
	Plant Robert	0	3'800	0	0
	Sauvignon blanc	0	4'038	0	0
	Savagnin blanc	0	1'336	0	0
	Syrah	0	356	0	0
	Viognier	1'000	3'572	0	0
	<b>Total commune</b>	<b>60'807</b>	<b>908'062</b>	<b>14'488</b>	<b>0</b>
Montagny-près-Yverdon	Chasselas	1'140	0	0	0
	Gamaret	2'020	0	0	0
	Gamay	1'008	0	0	0
	Garanoir	887	230	0	0
	Pinot noir	0	246	0	0
	<b>Total commune</b>	<b>5'055</b>	<b>476</b>	<b>0</b>	<b>0</b>
Montcherand	Auxerrois	720	0	0	0
	Chardonnay	1'270	0	0	0
	Galotta	203	370	0	0
	Gamaret	561	2'120	0	0
	Gamay	4'495	8'789	0	0
	Garanoir	1'746	13'725	0	0
	Merlot	280	270	0	0
	Pinot noir	0	850	0	0
	<b>Total commune</b>	<b>9'275</b>	<b>26'124</b>	<b>0</b>	<b>0</b>
Montreux	Ass. cép. blancs admis AOC	700	0	0	0
	Ass. cép. rouges admis AOC	795	450	0	0
	Autres cépages rouges	0	0	0	230
	Cabernet franc	517	0	0	0
	Chardonnay	0	1'540	0	0
	Charmont	0	326	0	0
	Chasselas	173'779	72'724	0	0
	Diolinoir	288	1'580	0	0
	Dunkelfelder	0	424	0	0
	Galotta	879	2'218	0	0
	Gamaret	3'020	2'781	0	0
	Gamay	32'356	5'712	0	0
	Garanoir	14'397	9'185	0	0
	Merlot	912	0	0	0

## 5.6 - Volume pour les classes 1 et 2, par commune et par cépage (suite)

Commune	Cépage	Cl. 1 AOC	Cl. 1 GC	Cl. 1 PGC	Classe 2
	Pinot blanc	0	960	0	0
	Pinot gris / Malvoisie	0	400	0	0
	Pinot noir	21'721	14'403	0	0
	Plant Robert	0	2'452	0	0
	Viognier	0	2'691	0	0
	<b>Total commune</b>	<b>249'364</b>	<b>117'845</b>	<b>0</b>	<b>230</b>
Morges	Altesse	1'579	0	0	0
	Ass. cép. blancs admis AOC	86	0	0	0
	Ass. cép. rouges admis AOC	380	0	0	0
	Autres cépages rouges	0	0	0	440
	Cabernet franc	220	0	0	0
	Carminoir	420	0	0	0
	Chardonnay	3'436	2'322	0	0
	Chasselas	16'852	103'179	0	0
	Dakapo	0	200	0	0
	Diolinoir	220	0	0	0
	Divico	80	0	0	0
	Doral	255	2'690	0	0
	Galotta	0	1'813	0	0
	Gamaret	2'003	933	0	0
	Gamay	5'946	22'561	0	0
	Garanoir	2'722	3'790	0	0
	Gewürztraminer	150	0	0	0
	Mara	880	0	0	0
	Merlot	0	2'484	0	0
	Pinot blanc	1'955	0	0	0
	Pinot gris / Malvoisie	300	1'011	0	0
	Pinot noir	15'375	12'016	0	0
	Sauvignon blanc	1'288	0	0	0
	Sylvaner	800	0	0	0
	Trousseau	370	0	0	0
	Viognier	220	0	0	0
	<b>Total commune</b>	<b>55'537</b>	<b>153'000</b>	<b>0</b>	<b>440</b>
Nyon	Ass. cép. blancs admis AOC	0	429	0	0
	Ass. cép. rouges admis AOC	0	4'224	0	0
	Autres cépages blancs	0	0	0	452
	Autres cépages rouges	0	0	0	2'125
	Chardonnay	0	1'399	0	0
	Chasselas	7'900	100'656	0	0
	Divico	0	400	0	0
	Doral	0	25'944	0	0
	Galotta	0	3'960	0	0
	Gamaret	1'450	17'621	0	0
	Gamay	0	62'017	0	0
	Garanoir	0	11'278	0	0
	Merlot	0	3'960	0	0
	Muscat / Muscat Ottonel	0	6'525	0	0
	Müller Thurgau	0	2'640	0	0
	Pinot gris / Malvoisie	0	3'828	0	0
	Pinot noir	1'500	6'349	0	0
	Syrah	1'650	0	0	0

## 5.6 - Volume pour les classes 1 et 2, par commune et par cépage (suite)

Commune	Cépage	Cl. 1 AOC	Cl. 1 GC	Cl. 1 PGC	Classe 2
	Total commune	12'500	251'230	0	2'577
Ollon	Ancellotta	0	360	0	0
	Ass. cép. rouges admis AOC	940	1'719	0	0
	Autres cépages blancs	0	0	0	1'113
	Autres cépages rouges	0	0	0	710
	Auxerrois	0	145	0	0
	Cabernet Sauvignon	0	3'150	0	0
	Cabernet franc	216	9'364	0	0
	Carminoir	0	1'015	0	0
	Chardonnay	230	6'112	0	0
	Charmont	0	96	0	0
	Chasselas	120'768	538'121	0	0
	Cornalin	0	445	0	0
	Dakapo	576	0	0	0
	Diolinoir	715	6'794	0	0
	Divico	0	1'661	0	0
	Doral	0	3'224	0	0
	Dunkelfelder	4'602	144	0	205
	Galotta	0	3'674	0	0
	Gamaret	11'420	54'526	0	0
	Gamay	11'089	31'387	0	240
	Garanoir	1'026	19'119	0	0
	Gewürztraminer	0	1'159	0	0
	Mara	0	528	0	0
	Merlot	192	8'403	0	0
	Mondeuse	2'316	1'249	0	0
	Pinot blanc	0	1'620	0	0
	Pinot gris / Malvoisie	186	14'184	0	0
	Pinot noir	37'670	96'724	0	0
	Regent	324	0	0	0
	Sauvignon blanc	950	4'923	0	0
	Sauvignon gris	0	288	0	0
	Sylvaner	0	3'476	0	0
	Syrah	216	8'048	0	0
	Viognier	0	2'242	0	0
	Total commune	193'436	823'900	0	2'268
Onnens (Vaud)	Chardonnay	5'036	0	0	0
	Charmont	1'140	0	0	0
	Chasselas	30'339	4'752	0	0
	Gamaret	950	0	0	0
	Gamay	9'530	0	0	0
	Garanoir	3'330	780	0	0
	Gewürztraminer	360	0	0	0
	Mara	0	1'051	0	0
	Pinot blanc	1'470	900	0	0
	Pinot gris / Malvoisie	0	1'950	0	0
	Pinot noir	13'507	20'603	0	0
	Total commune	65'662	30'036	0	0
Orbe	Cabernet franc	949	0	0	0
	Chasselas	8'027	49'161	0	0

## 5.6 - Volume pour les classes 1 et 2, par commune et par cépage (suite)

Commune	Cépage	Cl. 1 AOC	Cl. 1 GC	Cl. 1 PGC	Classe 2	
	Chenin blanc	61	0	0	0	
	Divico	260	0	0	0	
	Galotta	193	0	0	0	
	Gamaret	350	8'554	0	0	
	Gamay	7'483	42'610	0	0	
	Garanoir	4'867	10'537	0	0	
	Mara	1'638	2'012	0	0	
	Müller Thurgau	0	2'060	0	0	
	Pinot gris / Malvoisie	116	0	0	0	
	Pinot noir	4'937	10'582	0	0	
	Plant Robert	304	0	0	0	
	Riesling	4'933	0	0	0	
	Syrah	206	0	0	0	
	Total commune		34'324	125'515	0	0
	Orny	Gamaret	72	0	0	0
Garanoir		80	0	0	0	
Total commune		152	0	0	0	
Paudex	Chasselas	1'023	6'753	0	0	
	Gamaret	0	315	0	0	
	Gamay	0	684	0	0	
	Garanoir	0	670	0	0	
	Pinot noir	288	2'766	0	0	
Total commune		1'311	11'188	0	0	
Perroy	Ass. cép. rouges admis AOC	0	372	0	0	
	Autres cépages rouges	0	0	0	2'543	
	Auxerrois	0	528	0	0	
	Cabernet Sauvignon	0	496	0	0	
	Cabernet franc	0	2'042	0	0	
	Chardonnay	0	2'266	0	0	
	Chasselas	7'389	788'226	23'232	0	
	Diolinoir	0	290	0	0	
	Doral	0	8'312	0	0	
	Galotta	0	1'009	0	0	
	Gamaret	3'895	8'029	0	0	
	Gamay	760	13'393	0	0	
	Garanoir	2'984	6'183	0	0	
	Gewürztraminer	0	1'978	0	0	
	Johanniter	0	150	0	0	
	Kerner	665	810	0	0	
	Malbec	0	2'943	0	0	
	Mara	0	1'279	0	0	
	Merlot	0	5'449	1'337	0	
	Muscat / Muscat Ottonel	0	2'290	0	0	
	Pinot blanc	420	1'277	0	0	
	Pinot gris / Malvoisie	210	4'062	0	0	
	Pinot noir	2'809	25'096	0	0	
	Plant Robert	0	230	0	0	
	Regent	0	282	0	0	
	Sauvignon blanc	0	1'100	0	0	
Syrah	0	1'254	0	0		



## 5.6 - Volume pour les classes 1 et 2, par commune et par cépage (suite)

Commune	Cépage	Cl. 1 AOC	Cl. 1 GC	Cl. 1 PGC	Classe 2
	Viognier	0	579	0	0
	Total commune	19'132	879'926	24'569	2'543
Pompaples	Chardonnay	192	0	0	0
	Pinot blanc	256	0	0	0
	Pinot noir	610	0	0	0
	Total commune	1'058	0	0	0
Prangins	Chardonnay	0	1'496	0	0
	Chasselas	2'226	43'475	0	0
	Dakapo	84	0	0	0
	Divico	0	203	0	0
	Doral	0	2'447	0	0
	Galotta	0	3'716	0	0
	Gamaret	0	6'514	0	0
	Gamay	0	5'638	0	0
	Garanoir	0	4'654	0	0
	Johanniter	270	0	0	0
	Pinot noir	110	0	0	0
	Regent	120	0	0	0
	Solaris	495	0	0	0
	Total commune	3'305	68'143	0	0
Prilly	Chasselas	926	0	0	0
	Gamaret	465	0	0	0
	Total commune	1'391	0	0	0
Préverenges	Altesse	4'121	0	0	0
	Cabernet Sauvignon	397	0	0	0
	Chardonnay	3'337	0	0	0
	Chasselas	0	16'463	0	0
	Doral	640	0	0	0
	Gamay	0	7'564	0	0
	Merlot	792	0	0	0
	Pinot noir	10'002	0	0	0
	Sauvignon blanc	5'621	0	0	0
	Savagnin blanc	0	2'024	0	0
	Syrah	3'620	0	0	0
	Viognier	3'333	1'320	0	0
	Total commune	31'863	27'371	0	0
Puidoux	Ancellotta	0	158	0	0
	Ass. cép. rouges admis AOC	0	2'083	0	0
	Autres cépages rouges	0	0	0	409
	Cabernet Sauvignon	0	690	0	0
	Cabernet franc	0	628	0	0
	Chardonnay	953	200	0	0
	Charmont	184	549	0	0
	Chasselas	25'484	496'037	3'000	1'360
	Dakapo	0	160	0	0
	Diolinoir	70	2'581	0	0
	Divico	177	27	0	0
	Galotta	0	144	0	0

## 5.6 - Volume pour les classes 1 et 2, par commune et par cépage (suite)

Commune	Cépage	Cl. 1 AOC	Cl. 1 GC	Cl. 1 PGC	Classe 2
	Gamaret	1'736	9'065	0	0
	Gamay	0	20'272	0	0
	Garanoir	530	1'913	0	0
	Gewürztraminer	924	0	0	0
	Mara	320	271	0	0
	Marsanne blanche/Hermitage	0	290	0	0
	Merlot	500	13'179	0	0
	Pinot gris / Malvoisie	558	1'099	0	0
	Pinot noir	5'206	14'312	0	0
	Plant Robert	500	77	0	0
	Sylvaner	275	0	0	0
	Syrah	0	4'966	0	0
	Viognier	0	138	0	0
		<b>Total commune</b>	<b>37'417</b>	<b>568'839</b>	<b>3'000</b>
Pully	Ass. cép. blancs admis AOC	0	2'207	0	0
	Ass. cép. rouges admis AOC	0	3'726	0	0
	Autres cépages blancs	0	0	0	2'057
	Autres cépages rouges	0	0	0	3'145
	Chardonnay	1'700	0	0	0
	Chasselas	10'500	12'130	0	0
	Diolinoir	750	68	0	0
	Doral	550	0	0	0
	Galotta	1'700	0	0	0
	Gamaret	2'200	0	0	0
	Gamay	1'000	5'957	0	0
	Garanoir	2'350	0	0	0
	Mara	1'750	0	0	0
	Pinot noir	2'850	2'437	0	0
Sauvignon blanc	250	0	0	0	
Sylvaner	1'000	0	0	0	
	<b>Total commune</b>	<b>26'600</b>	<b>26'525</b>	<b>0</b>	<b>5'202</b>
Rances	Autres cépages blancs	0	0	0	932
	Chardonnay	0	6'254	0	0
	Chasselas	0	10'714	0	0
	Doral	0	1'100	0	0
	Gamaret	0	15'348	0	0
	Gamay	2'600	95'734	0	0
	Garanoir	0	4'283	0	0
	Johanniter	0	810	0	0
	Merlot	646	3'604	0	0
	Pinot noir	0	2'324	0	0
	<b>Total commune</b>	<b>3'246</b>	<b>140'172</b>	<b>0</b>	<b>932</b>
Reverolle	Ass. cép. blancs admis AOC	0	1'778	0	0
	Ass. cép. rouges admis AOC	0	2'200	0	0
	Charmont	0	3'105	0	0
	Chasselas	0	31'518	0	2'880
	Doral	0	742	0	0
	Dornfelder	0	608	0	0
	Galotta	0	1'356	0	0
	Gamaret	464	0	0	0

## 5.6 - Volume pour les classes 1 et 2, par commune et par cépage (suite)

Commune	Cépage	Cl. 1 AOC	Cl. 1 GC	Cl. 1 PGC	Classe 2
	Gamay	810	22'174	0	0
	Garanoir	0	13'182	0	0
	Pinot gris / Malvoisie	0	1'684	0	0
	Pinot noir	1'718	13'940	0	0
	<b>Total commune</b>	<b>2'992</b>	<b>92'287</b>	<b>0</b>	<b>2'880</b>
Rivaz	Ass. cép. rouges admis AOC	0	398	0	0
	Cabernet Sauvignon	144	0	0	0
	Chardonnay	0	828	0	0
	Chasselas	50'763	86'241	0	0
	Diolinoir	0	2'849	0	0
	Gamaret	140	760	0	0
	Gamay	1'025	3'166	0	0
	Garanoir	130	1'502	0	0
	Malbec	144	0	0	0
	Merlot	1'083	1'896	0	0
	Pinot gris / Malvoisie	167	1'261	0	0
	Pinot noir	1'858	7'384	0	0
	Sauvignon blanc	350	0	0	0
	Viognier	0	400	0	0
<b>Total commune</b>	<b>55'804</b>	<b>106'685</b>	<b>0</b>	<b>0</b>	
Roche (Vaud)	Chasselas	862	1'716	0	0
	Gamay	114	100	0	0
	Garanoir	0	640	0	0
	Pinot noir	1'950	738	0	0
	<b>Total commune</b>	<b>2'926</b>	<b>3'194</b>	<b>0</b>	<b>0</b>
Rolle	Autres cépages rouges	0	0	0	384
	Cabernet franc	0	294	0	0
	Chardonnay	0	1'144	0	0
	Chasselas	10'851	64'004	0	0
	Diolinoir	0	87	0	0
	Gamaret	0	3'535	0	0
	Gamay	0	21'335	0	0
	Garanoir	0	280	0	0
	Merlot	0	684	0	0
	Pinot noir	0	11'441	0	0
	<b>Total commune</b>	<b>10'851</b>	<b>102'804</b>	<b>0</b>	<b>384</b>
Romanel-sur-Morges	Altesse	2'231	0	0	0
	Chardonnay	2'597	0	0	0
	Chasselas	0	5'948	0	7'763
	Divico	0	466	0	0
	Gamaret	3'516	0	0	0
	Gamay	0	4'192	0	0
	Pinot noir	2'193	0	0	0
	<b>Total commune</b>	<b>10'537</b>	<b>10'606</b>	<b>0</b>	<b>7'763</b>
Saint-Livres	Aligoté	1'943	0	0	0
	Ass. cép. rouges admis AOC	700	0	0	0
	Autres cépages rouges	0	0	0	300
	Chardonnay	1'496	2'869	0	0

## 5.6 - Volume pour les classes 1 et 2, par commune et par cépage (suite)

Commune	Cépage	Cl. 1 AOC	Cl. 1 GC	Cl. 1 PGC	Classe 2
	Charmont	0	1'362	0	0
	Chasselas	13'239	103'755	0	3'623
	Doral	0	4'565	0	0
	Galotta	0	396	0	0
	Gamaret	0	1'869	0	0
	Gamay	3'310	6'020	0	0
	Garanoir	250	0	0	0
	Gewürztraminer	0	572	0	0
	Pinot noir	11'559	38'950	0	0
	Total commune		32'497	160'358	0
Saint-Légier-La Chiésaz	Chardonnay	0	5'745	0	0
	Charmont	0	606	0	0
	Chasselas	0	12'216	0	0
	Gamaret	0	1'616	0	0
	Gamay	0	3'553	0	0
	Garanoir	0	4'442	0	0
	Pinot noir	0	4'260	0	0
	Total commune		0	32'438	0
Saint-Prex	Cabernet Sauvignon	0	119	0	0
	Cabernet franc	0	520	0	0
	Chardonnay	0	2'495	0	0
	Chasselas	0	108'595	0	6'758
	Diolinoir	0	480	0	0
	Divico	0	733	0	0
	Doral	0	4'507	0	0
	Galotta	0	626	0	0
	Gamaret	0	9'518	0	0
	Gamay	160	17'711	0	0
	Garanoir	0	980	0	0
	Merlot	0	10'448	0	0
	Muscat / Muscat Ottonel	0	146	0	0
	Pinot gris / Malvoisie	0	880	0	0
	Pinot noir	1'336	12'839	0	0
	Sauvignon blanc	2'050	0	0	0
	Viognier	1'048	4'158	0	0
Total commune		4'594	174'755	0	6'758
Saint-Saphorin (Lavaux)	Ass. cép. rouges admis AOC	2'069	0	0	0
	Autres cépages blancs	0	0	0	344
	Cabernet Sauvignon	0	663	0	0
	Cabernet franc	2'361	929	0	0
	Carminoir	0	215	0	0
	Chardonnay	0	272	0	0
	Chasselas	30'499	147'734	0	0
	Chenin blanc	450	272	0	0
	Diolinoir	0	1'316	0	0
	Divico	0	175	0	0
	Galotta	0	383	0	0
	Gamaret	556	231	0	0
	Gamay	0	12'455	0	0
	Garanoir	520	1'998	0	0

## 5.6 - Volume pour les classes 1 et 2, par commune et par cépage (suite)

Commune	Cépage	Cl. 1 AOC	Cl. 1 GC	Cl. 1 PGC	Classe 2
	Malbec	2'720	142	0	0
	Marsanne blanche/Hermitage	0	228	0	0
	Merlot	1'491	4'265	0	0
	Mondeuse	0	710	0	0
	Pinot noir	2'550	21'026	0	0
	Syrah	2'766	2'629	0	0
	<b>Total commune</b>		<b>45'982</b>	<b>195'642</b>	<b>0</b>
Saint-Sulpice (Vaud)	Chardonnay	253	0	0	0
	Pinot noir	645	0	0	0
	<b>Total commune</b>	<b>898</b>	<b>0</b>	<b>0</b>	<b>0</b>
Signy-Avenex	Auxerrois	800	0	0	0
	Chasselas	12'000	34'154	0	0
	Diolinoir	0	1'100	0	0
	Dunkelfelder	0	1'000	0	0
	Galotta	0	1'689	0	0
	Gamaret	650	1'650	0	0
	Gamay	0	9'540	0	0
	Garanoir	760	3'450	0	0
	Gewürztraminer	1'150	1'740	0	0
	Pinot blanc	0	2'286	0	0
	Pinot noir	2'320	12'659	0	0
	<b>Total commune</b>	<b>17'680</b>	<b>69'268</b>	<b>0</b>	<b>0</b>
	Suchy	Divico	284	0	0
Pinot noir		504	0	0	0
<b>Total commune</b>		<b>788</b>	<b>0</b>	<b>0</b>	<b>0</b>
Suscévaz	Chardonnay	0	1'800	0	0
	Gamay	0	1'469	0	0
	Garanoir	0	2'415	0	0
	Pinot gris / Malvoisie	0	1'149	0	0
	Pinot noir	340	15'845	0	0
	Syrah	200	0	0	0
<b>Total commune</b>	<b>540</b>	<b>22'678</b>	<b>0</b>	<b>0</b>	
Tannay	Gamaret	0	80	0	0
	Pinot noir	0	140	0	0
	<b>Total commune</b>	<b>0</b>	<b>220</b>	<b>0</b>	<b>0</b>
Tartegnin	Autres cépages rouges	0	0	0	410
	Auxerrois	0	2'129	0	0
	Cabernet Dorsa	0	432	0	0
	Cabernet franc	0	600	0	0
	Chardonnay	0	6'908	0	0
	Chasselas	17'102	225'611	0	0
	Diolinoir	0	1'044	0	0
	Divico	0	1'125	0	0
	Gamaret	0	6'463	0	0
	Gamay	3'649	10'600	0	0
	Garanoir	0	8'440	0	0

## 5.6 - Volume pour les classes 1 et 2, par commune et par cépage (suite)

Commune	Cépage	Cl. 1 AOC	Cl. 1 GC	Cl. 1 PGC	Classe 2
	Gewürztraminer	0	2'964	0	0
	Merlot	0	2'889	0	0
	Pinot blanc	0	698	0	0
	Pinot gris / Malvoisie	3'610	3'988	0	0
	Pinot noir	0	41'478	0	0
	Savagnin blanc	0	790	0	0
	Syrah	0	670	0	0
	Viognier	0	880	0	0
	<b>Total commune</b>	<b>24'361</b>	<b>317'709</b>	<b>0</b>	<b>410</b>
Tolochenaz	Chasselas	0	853	0	0
	<b>Total commune</b>	<b>0</b>	<b>853</b>	<b>0</b>	<b>0</b>
Treycovagnes	Mara	460	0	0	0
	<b>Total commune</b>	<b>460</b>	<b>0</b>	<b>0</b>	<b>0</b>
Trélex	Chasselas	5'049	0	0	0
	Gamaret	1'332	0	0	0
	Gamay	4'567	3'422	0	0
	Merlot	3'953	2'838	0	0
	Pinot noir	2'005	0	0	0
	<b>Total commune</b>	<b>16'906</b>	<b>6'260</b>	<b>0</b>	<b>0</b>
Valeyres-sous-Montagny	Chardonnay	2'220	0	0	0
	Chasselas	11'728	0	0	0
	Divico	990	0	0	0
	Gamaret	972	0	0	0
	Garanoir	1'680	1'640	0	0
	Pinot blanc	894	0	0	0
	Pinot noir	4'258	1'760	0	0
	<b>Total commune</b>	<b>22'742</b>	<b>3'400</b>	<b>0</b>	<b>0</b>
Valeyres-sous-Rances	Ass. cép. rouges admis AOC	0	4'300	0	0
	Chardonnay	0	3'062	0	0
	Chasselas	0	24'989	0	0
	Doral	0	2'434	0	0
	Galotta	0	700	0	0
	Gamaret	0	7'542	0	0
	Gamay	0	56'941	0	4'656
	Garanoir	0	29'343	0	0
	Mara	0	556	0	0
	Merlot	0	352	0	0
	Müller Thurgau	0	3'573	0	0
	Pinot blanc	0	3'486	0	0
	Pinot noir	0	25'592	0	0
		<b>Total commune</b>	<b>0</b>	<b>162'870</b>	<b>0</b>
Vaux-sur-Morges	Ass. cép. rouges admis AOC	110	0	0	0
	Chardonnay	2'216	843	0	0
	Chasselas	0	3'013	0	0
	Gamaret	388	868	0	0
	Gamay	3'611	328	0	0

## 5.6 - Volume pour les classes 1 et 2, par commune et par cépage (suite)

Commune	Cépage	Cl. 1 AOC	Cl. 1 GC	Cl. 1 PGC	Classe 2
	Pinot noir	0	3'799	0	0
	Total commune	6'325	8'851	0	0
Vevey	Chasselas	833	182	0	0
	Merlot	0	47	0	0
	Total commune	833	229	0	0
Veytaux	Chasselas	0	9'908	0	0
	Gamaret	0	676	0	0
	Garanoir	0	368	0	0
	Merlot	0	374	0	0
	Total commune	0	11'326	0	0
Vich	Autres cépages rouges	0	0	0	110
	Chardonnay	0	792	0	0
	Chasselas	736	18'420	0	0
	Doral	0	1'232	0	0
	Galotta	0	412	0	0
	Gamaret	3'337	6'408	0	0
	Gamay	3'000	3'963	0	0
	Garanoir	3'192	456	0	0
	Merlot	720	0	0	0
	Pinot noir	1'200	8'376	0	9'285
	Sauvignon blanc	1'408	0	0	0
	Viognier	0	9'114	0	0
	Total commune	13'593	49'173	0	9'395
Villars-Sainte-Croix	Chasselas	530	1'445	0	0
	Gamay	1'160	0	0	0
	Pinot gris / Malvoisie	430	0	0	0
	Pinot noir	2'050	0	0	0
	Total commune	4'170	1'445	0	0
Villars-sous-Yens	Chardonnay	0	880	0	0
	Chasselas	10'047	49'842	0	15'139
	Divico	0	1'177	0	0
	Doral	0	653	0	0
	Galotta	700	0	0	0
	Gamaret	0	6'327	0	0
	Gamay	3'560	17'028	0	0
	Garanoir	300	13'352	0	0
	Mara	0	500	0	0
	Muscat / Muscat Ottonel	0	972	0	0
	Pinot gris / Malvoisie	0	3'078	0	0
	Pinot noir	940	2'038	0	0
	Sauvignon blanc	0	300	0	0
	Total commune	15'547	96'147	0	15'139
Villeneuve (Vaud)	Aligoté	700	0	0	0
	Ass. cép. blancs admis AOC	3'125	0	0	0
	Ass. cép. rouges admis AOC	16'735	0	0	0
	Autres cépages rouges	0	0	0	2'282

## 5.6 - Volume pour les classes 1 et 2, par commune et par cépage (suite)

Commune	Cépage	Cl. 1 AOC	Cl. 1 GC	Cl. 1 PGC	Classe 2
	Cabernet Dorsa	0	896	0	0
	Cabernet Sauvignon	0	1'116	0	0
	Cabernet franc	0	3'996	0	0
	Chardonnay	250	1'848	0	0
	Chasselas	55'154	185'721	6'400	0
	Diolinoir	400	370	0	0
	Divico	0	1'565	0	0
	Doral	190	134	0	0
	Dunkelfelder	0	1'960	0	0
	Galotta	0	1'854	0	0
	Gamaret	1'775	10'847	0	0
	Gamay	3'783	8'406	0	0
	Garanoir	584	8'896	0	0
	Gewürztraminer	50	598	0	0
	Malbec	480	2'574	0	0
	Mara	0	367	0	0
	Marsanne blanche/Hermitage	440	0	0	0
	Merlot	960	7'359	2'176	0
	Mondeuse	0	260	0	0
	Muscat / Muscat Ottonel	0	667	0	0
	Pinot gris / Malvoisie	1'392	4'498	0	0
	Pinot noir	13'672	43'761	0	0
	Riesling	0	1'261	0	0
	Sauvignon blanc	0	1'355	0	0
	Sauvignon gris	0	1'150	0	0
	Savagnin blanc	0	41	0	0
	Sylvaner	550	0	0	0
	Syrah	0	1'026	0	0
	Viognier	0	368	0	0
	<b>Total commune</b>	<b>100'240</b>	<b>292'893</b>	<b>8'576</b>	<b>2'282</b>
Vinzel	Chardonnay	0	210	0	0
	Chasselas	0	197'723	14'947	0
	Doral	0	334	0	0
	Gamay	0	638	0	0
	Pinot gris / Malvoisie	420	231	0	0
	Pinot noir	555	0	0	0
	<b>Total commune</b>	<b>975</b>	<b>199'136</b>	<b>14'947</b>	<b>0</b>
Vufflens-la-Ville	Gamaret	0	765	0	0
	Gamay	0	1'405	0	0
	Garanoir	0	260	0	0
	Pinot noir	940	0	0	0
	<b>Total commune</b>	<b>940</b>	<b>2'430</b>	<b>0</b>	<b>0</b>
Vufflens-le-Château	Ancellotta	0	124	0	0
	Cabernet Dorsa	0	85	0	0
	Carminoir	0	230	0	0
	Chardonnay	0	9'055	0	0
	Chasselas	0	114'153	0	0
	Dakapo	0	2'880	0	0
	Divico	0	80	0	0
	Doral	0	6'813	0	0



## 5.6 - Volume pour les classes 1 et 2, par commune et par cépage (suite)

Commune	Cépage	Cl. 1 AOC	Cl. 1 GC	Cl. 1 PGC	Classe 2
	Dornfelder	0	1'814	0	0
	Dunkelfelder	0	576	0	0
	Galotta	0	1'954	0	0
	Gamaret	0	3'588	0	0
	Gamay	280	9'002	0	0
	Garanoir	250	3'142	0	0
	Merlot	0	1'872	0	0
	Pinot gris / Malvoisie	0	310	0	0
	Pinot noir	0	34'355	0	0
	Plant Robert	0	1'489	0	0
	Viognier	0	862	0	0
	Total commune		530	192'384	0
Vullierens	Chasselas	800	57'792	0	2'157
	Galotta	0	5'054	0	0
	Gamaret	0	5'910	0	0
	Gamay	1'368	8'226	0	0
	Garanoir	0	3'456	0	0
	Pinot noir	0	5'587	0	0
	Total commune		2'168	86'025	0
Vully-les-Lacs	Cabernet Dorsa	1'997	0	0	0
	Cabernet Jura (Vully)	2'505	0	0	0
	Chardonnay	4'924	0	0	0
	Charmont	3'100	0	0	0
	Chasselas	129'955	900	0	0
	Diolinoir	3'471	0	0	0
	Divico	1'514	0	0	0
	Doral	2'056	0	0	0
	Dornfelder	1'487	0	0	0
	Galotta	2'739	0	0	0
	Gamaret	9'529	0	0	0
	Gamay	23'039	0	0	0
	Garanoir	11'521	0	0	0
	Gewürztraminer	2'735	0	0	0
	Johanniter	256	0	0	0
	Kerner	853	0	0	0
	Mara	7'584	0	0	0
	Merlot	5'881	0	0	0
	Müller Thurgau	2'870	0	0	0
	Pinot blanc	2'012	0	0	0
	Pinot gris / Malvoisie	11'513	0	0	0
	Pinot noir	128'073	0	0	0
	Regent	1'380	0	0	0
	Saint-Laurent	200	0	0	0
	Sauvignon blanc	785	0	0	0
	Savagnin blanc	65	0	0	0
Seyval blanc	256	0	0	0	
Viognier	1'235	0	0	0	
Total commune		363'535	900	0	0
Yens	Chasselas	410	212'211	0	7'483
	Diolinoir	144	0	0	0

## 5.6 - Volume pour les classes 1 et 2, par commune et par cépage (suite)

Commune	Cépage	Cl. 1 AOC	Cl. 1 GC	Cl. 1 PGC	Classe 2
	Divico	0	1'108	0	0
	Doral	0	10'037	0	0
	Galotta	0	4'554	0	0
	Gamaret	2'160	18'260	0	0
	Gamay	1'130	72'326	0	800
	Garanoir	3'500	31'084	0	0
	Mara	490	1'548	0	0
	Merlot	850	0	0	0
	Muscat / Muscat Ottonel	480	0	0	0
	Müller Thurgau	0	1'156	0	0
	Pinot gris / Malvoisie	0	1'948	0	0
	Pinot noir	0	19'565	0	0
	<b>Total commune</b>	<b>9'164</b>	<b>373'797</b>	<b>0</b>	<b>8'283</b>
Yvorne	Ass. cép. rouges admis AOC	275	1'690	0	0
	Autres cépages blancs	0	0	0	1'410
	Autres cépages rouges	0	0	0	3'240
	Cabernet Sauvignon	0	968	0	0
	Cabernet franc	194	770	0	0
	Carminoir	40	0	0	0
	Chardonnay	0	1'866	0	0
	Chasselas	132'206	908'398	27'712	0
	Dakapo	0	908	0	0
	Diolinoir	60	710	0	0
	Divico	0	183	0	0
	Doral	0	12'865	0	0
	Galotta	648	3'269	0	0
	Gamaret	0	9'290	0	0
	Gamay	1'160	20'064	0	0
	Garanoir	0	9'071	0	0
	Gewürztraminer	0	134	0	0
	Mara	0	212	0	0
	Merlot	7'038	4'683	1'235	0
	Mondeuse	330	288	0	0
	Pinot blanc	0	447	0	0
	Pinot gris / Malvoisie	0	7'019	0	0
	Pinot noir	40'185	83'336	0	0
	Riesling	0	485	0	0
	Sauvignon blanc	0	264	0	0
	Savagnin blanc	0	1'745	0	0
	Syrah	0	2'983	0	0
	Viognier	0	922	0	0
	<b>Total commune</b>	<b>182'136</b>	<b>1'072'570</b>	<b>28'947</b>	<b>4'650</b>
	<b>Total canton</b>	<b>5'265'226</b>	<b>21'508'987</b>	<b>199'529</b>	<b>468'179</b>

### 5.7 - Volume pour la classe 3, le jus de raisin et le moût de classe 1, par commune et par cépage

Commune	Cépage	Classe 3	Jus raisin	Cl. 1 Moût	
Aigle	Chasselas	0	0	32'186	
	Divico	0	0	108	
	Pinot noir	0	0	151	
	Syrah	0	0	72	
	Total commune	0	0	32'517	
Allaman	Cabernet franc	0	0	163	
	Chasselas	0	0	12'225	
	Merlot	0	0	858	
	Viognier	0	0	528	
	Total commune	0	0	13'774	
Arnex-sur-Nyon	Chasselas	0	0	5'238	
	Total commune	0	0	5'238	
Arnex-sur-Orbe	Cabernet franc	0	0	302	
	Chardonnay	0	0	1'468	
	Chasselas	0	0	9'500	
	Gamaret	0	0	4'811	
	Gamay	0	0	8'555	
	Garanoir	0	0	4'757	
	Mara	0	0	364	
	Merlot	0	0	728	
	Pinot blanc	0	0	314	
	Pinot noir	0	0	2'030	
	Total commune	0	0	32'829	
	Aubonne	Chardonnay	0	0	800
		Chasselas	0	0	52'712
Doral		0	0	600	
Gamaret		0	0	936	
Garanoir		0	0	521	
Pinot blanc		0	0	300	
Pinot gris / Malvoisie		0	0	1'300	
Pinot noir		0	0	8'370	
Regent		0	0	787	
Riesling		0	0	600	
Syrah		0	0	768	
Total commune		0	0	67'694	
Bavois	Divico	0	0	300	
	Garanoir	0	0	117	
	Mara	0	0	1'039	
	Total commune	0	0	1'456	
Begnins	Chardonnay	0	0	409	
	Chasselas	0	0	59'948	
	Gamaret	0	0	748	
	Gamay	0	0	6'579	
	Garanoir	0	0	7'463	
	Gewürztraminer	0	0	707	
	Pinot gris / Malvoisie	0	0	672	

### 5.7 - Volume pour la classe 3, le jus de raisin et le moût de classe 1, par commune et par cépage (suite)

Commune	Cépage	Classe 3	Jus raisin	Cl. 1 Moût
	Sauvignon blanc	0	0	853
	Total commune	0	0	77'379
Belmont-sur-Lausanne	Chasselas	0	0	2'106
	Gamaret	0	0	604
	Garanoir	0	0	420
	Merlot	0	0	144
	Pinot noir	0	0	1'619
	Syrah	0	0	72
	Total commune	0	0	4'965
Bex	Chasselas	403	0	26'918
	Gamay	271	0	560
	Merlot	0	0	515
	Pinot noir	0	0	6'575
	Total commune	674	0	34'568
Blonay	Aligoté	0	0	250
	Chardonnay	0	0	920
	Chasselas	0	0	2'578
	Diolinoir	0	0	418
	Merlot	0	0	423
	Pinot noir	0	0	496
	Syrah	0	0	181
	Total commune	0	0	5'266
Bonvillars	Chasselas	0	320	2'108
	Total commune	0	320	2'108
Bougy-Villars	Chasselas	0	0	69'236
	Gamaret	0	0	2'520
	Gamay	0	0	2'200
	Pinot noir	0	0	3'621
	Total commune	0	0	77'577
Bourg-en-Lavaux	Chardonnay	0	0	322
	Chasselas	0	0	213'566
	Dakapo	0	0	207
	Diolinoir	0	0	156
	Gamaret	550	0	913
	Gamay	0	0	4'209
	Garanoir	310	0	800
	Merlot	0	0	2'435
	Pinot gris / Malvoisie	0	0	317
	Pinot noir	0	0	11'607
	Plant Robert	0	0	6'503
	Sylvaner	0	0	1'115
	Viognier	0	0	625
	Total commune	860	0	242'775
Buchillon	Cabernet franc	0	0	675
	Chardonnay	0	0	360

### 5.7 - Volume pour la classe 3, le jus de raisin et le moût de classe 1, par commune et par cépage (suite)

Commune	Cépage	Classe 3	Jus raisin	Cl. 1 Moût
	Chasselas	0	0	1'713
	Gamay	0	0	3'200
	Garanoir	0	0	113
	Merlot	0	0	400
	Pinot gris / Malvoisie	0	0	860
	Pinot noir	0	0	60
	Sauvignon blanc	0	0	460
	Viognier	0	0	180
	Total commune	0	0	8'021
Bursinel	Chasselas	0	0	8'988
	Gamay	0	0	11'273
	Merlot	0	0	1'048
	Total commune	0	0	21'308
Bursins	Chasselas	0	0	3'178
	Gamay	0	0	2'736
	Pinot gris / Malvoisie	0	100	0
	Pinot noir	0	0	2'364
	Total commune	0	100	8'278
Champagne	Pinot noir	0	0	331
	Total commune	0	0	331
Champvent	Galotta	0	0	1'084
	Gamay	0	0	2'677
	Pinot noir	0	0	1'579
	Total commune	0	0	5'340
Chardonne	Cabernet franc	0	0	1'609
	Chasselas	0	0	49'506
	Dakapo	0	0	896
	Diolinoir	0	0	288
	Doral	0	0	190
	Gamaret	0	0	1'671
	Gamay	0	0	787
	Humagne rouge	0	0	1'347
	Merlot	0	0	1'865
	Pinot noir	0	0	4'748
	Syrah	0	0	180
	Total commune	0	0	63'087
	Chavornay	Gamay	0	0
Total commune		0	0	1'520
Chexbres	Cabernet franc	0	0	216
	Chasselas	0	202	21'345
	Diolinoir	0	0	464
	Gamay	0	0	999
	Merlot	0	0	288
	Pinot noir	0	0	4'145

### 5.7 - Volume pour la classe 3, le jus de raisin et le moût de classe 1, par commune et par cépage (suite)

Commune	Cépage	Classe 3	Jus raisin	Cl. 1 Moût
	Total commune	0	202	27'457
Coinsins	Cabernet Sauvignon	0	0	300
	Chardonnay	0	0	528
	Chasselas	0	0	2'587
	Galotta	0	20	0
	Gamay	0	50	0
	Muscat / Muscat Ottonel	0	0	176
	Pinot gris / Malvoisie	0	0	528
	Sauvignon blanc	0	0	264
	Sémillon	0	0	264
	Viognier	0	0	352
		Total commune	0	70
Commugny	Chasselas	0	600	5'000
	Gamay	0	400	10'940
	Müller Thurgau	0	300	2'380
	Pinot noir	0	0	6'730
	Total commune	0	1'300	25'050
Concise	Chasselas	0	0	9'386
	Total commune	0	0	9'386
Corbeyrier	Gamaret	0	0	202
	Garanoir	0	0	224
	Pinot noir	0	0	1'669
	Total commune	0	0	2'095
Corcelles-près-Concise	Chasselas	0	100	1'100
	Total commune	0	100	1'100
Corseaux	Chasselas	0	0	431
	Gewürztraminer	0	0	893
	Pinot noir	0	0	1'157
	Total commune	0	0	2'481
Corsier-sur-Vevey	Chasselas	60	0	0
	Gamay	77	0	0
	Pinot noir	150	0	0
	Total commune	287	0	0
Denges	Chasselas	0	0	5'063
	Merlot	0	0	792
	Total commune	0	0	5'855
Dully	Chasselas	0	0	35'818
	Total commune	0	0	35'818
Echandens	Cabernet Sauvignon	0	0	108
	Cabernet franc	0	0	432
	Chasselas	460	0	11'146

### 5.7 - Volume pour la classe 3, le jus de raisin et le moût de classe 1, par commune et par cépage (suite)

Commune	Cépage	Classe 3	Jus raisin	Cl. 1 Moût
	Gamaret	210	0	0
	Garanoir	210	0	0
	Sauvignon blanc	0	0	334
	Total commune	880	0	12'020
Echichens	Gamay	0	0	3'482
	Pinot noir	0	0	604
	Total commune	0	0	4'086
Essertines-sur-Rolle	Chardonnay	0	0	228
	Chasselas	0	0	44'669
	Pinot blanc	0	0	1'930
	Viognier	0	0	220
	Total commune	0	0	47'047
Etoy	Chasselas	0	0	47'516
	Gamaret	0	0	1'610
	Gamay	0	0	3'500
	Garanoir	0	0	1'630
	Pinot noir	0	0	6'600
	Total commune	0	0	60'856
Founex	Cabernet Sauvignon	0	0	970
	Cabernet franc	0	0	485
	Chasselas	0	0	3'794
	Gamay	0	0	4'379
	Gewürztraminer	0	0	776
	Kerner	0	0	1'699
	Merlot	0	0	2'304
	Pinot blanc	0	0	2'231
	Pinot noir	0	0	2'931
	Total commune	0	0	19'569
Féchy	Chasselas	0	0	61'426
	Doral	0	0	300
	Gamaret	0	0	444
	Gamay	0	0	900
	Garanoir	0	0	336
	Gewürztraminer	0	0	495
	Pinot blanc	0	0	300
	Pinot noir	0	0	1'592
	Regent	0	0	615
	Total commune	0	0	66'408
Gilly	Amigne	0	0	225
	Cabernet Sauvignon	0	0	720
	Chardonnay	0	0	5'861
	Charmont	0	0	4'733
	Chasselas	0	0	140'714
	Diolinoir	0	0	346
	Doral	0	0	6'871
	Galotta	0	0	1'368

### 5.7 - Volume pour la classe 3, le jus de raisin et le moût de classe 1, par commune et par cépage (suite)

Commune	Cépage	Classe 3	Jus raisin	Cl. 1 Moût
	Gamaret	0	0	9'436
	Gamay	0	0	8'220
	Garanoir	0	0	6'194
	Gewürztraminer	0	0	3'520
	Johanniter	0	0	2'882
	Merlot	0	0	2'981
	Pinot blanc	0	0	1'012
	Pinot noir	0	0	12'771
	Sauvignon blanc	0	0	3'386
	Savagnin blanc	0	0	1'020
	Viognier	0	0	1'374
		<b>Total commune</b>	<b>0</b>	<b>0</b>
Gland	Cabernet franc	0	0	720
	Chardonnay	0	0	1'795
	Chasselas	0	500	54'807
	Dakapo	0	0	1'440
	Gamaret	0	0	9'166
	Garanoir	0	0	2'280
	Johanniter	0	0	2'105
	Malbec	0	0	720
	Merlot	0	0	4'545
	Pinot gris / Malvoisie	0	0	1'613
	Sauvignon gris	0	0	3'348
	Syrah	0	0	720
	Viognier	0	0	1'947
		<b>Total commune</b>	<b>0</b>	<b>500</b>
Grandson	Chasselas	0	0	990
	<b>Total commune</b>	<b>0</b>	<b>0</b>	<b>990</b>
La Tour-de-Peilz	Chasselas	0	0	388
	Pinot noir	0	0	1'288
	Syrah	0	0	125
	<b>Total commune</b>	<b>0</b>	<b>0</b>	<b>1'801</b>
Lausanne	Chasselas	0	0	206
	<b>Total commune</b>	<b>0</b>	<b>0</b>	<b>206</b>
Lavigny	Chasselas	0	0	79'876
	Gamaret	0	0	1'238
	Gamay	0	0	2'037
	Garanoir	0	0	3'657
	Pinot noir	0	0	12'178
	<b>Total commune</b>	<b>0</b>	<b>0</b>	<b>98'986</b>
Lonay	Chasselas	42'149	0	0
	<b>Total commune</b>	<b>42'149</b>	<b>0</b>	<b>0</b>
Luins	Chasselas	0	0	16'496
	Pinot gris / Malvoisie	0	0	2'540
	Pinot noir	0	0	3'000



### 5.7 - Volume pour la classe 3, le jus de raisin et le moût de classe 1, par commune et par cépage (suite)

Commune	Cépage	Classe 3	Jus raisin	Cl. 1 Moût
	Total commune	0	0	22'036
Lully (Vaud)	Chasselas	0	0	705
	Total commune	0	0	705
Lutry	Chasselas	0	0	55'692
	Gamaret	0	0	1'296
	Garanoir	0	0	1'440
	Total commune	0	0	58'428
Mont-sur-Rolle	Chasselas	790	0	70'979
	Muscat / Muscat Ottonel	0	0	264
	Total commune	790	0	71'243
Montcherand	Auxerrois	0	0	741
	Chardonnay	0	0	268
	Galotta	0	0	209
	Gamaret	0	0	435
	Gamay	0	0	1'098
	Garanoir	0	0	469
	Total commune	0	0	3'220
Montreux	Cabernet Sauvignon	0	0	61
	Cabernet franc	0	0	61
	Chardonnay	0	0	837
	Chasselas	0	0	7'116
	Dunkelfelder	0	0	540
	Galotta	0	0	1'005
	Gamaret	0	0	60
	Gamay	0	0	1'780
	Merlot	0	0	126
	Muscat / Muscat Ottonel	0	0	754
	Müller Thurgau	0	0	1'656
	Pinot noir	0	0	2'355
	Sauvignon blanc	0	0	400
	Syrah	0	0	179
	Total commune	0	0	16'930
Morges	Chardonnay	0	0	826
	Pinot noir	0	0	1'500
	Total commune	0	0	2'326
Nyon	Chasselas	0	0	2'996
	Merlot	0	0	1'382
	Pinot noir	0	0	221
	Total commune	0	0	4'599
Ollon	Chasselas	0	0	38'026
	Gamaret	0	0	400
	Gamay	0	0	2'008
	Merlot	0	0	280
	Mondeuse	0	0	434

### 5.7 - Volume pour la classe 3, le jus de raisin et le moût de classe 1, par commune et par cépage (suite)

Commune	Cépage	Classe 3	Jus raisin	Cl. 1 Moût
	Pinot noir	0	0	7'536
	Total commune	0	0	48'684
Onnens (Vaud)	Chasselas	0	0	22'783
	Pinot noir	0	0	12'481
	Total commune	0	0	35'264
Orbe	Chasselas	0	0	2'627
	Chenin blanc	0	0	63
	Gamaret	0	0	1'152
	Gamay	0	0	800
	Garanoir	0	0	2'692
	Pinot gris / Malvoisie	0	0	120
	Pinot noir	0	0	839
	Plant Robert	0	0	313
	Syrah	0	0	40
	Total commune	0	0	8'646
Perroy	Chasselas	0	4'000	115'587
	Galotta	0	0	374
	Gamaret	0	0	1'500
	Garanoir	0	0	1'740
	Pinot gris / Malvoisie	0	0	2'110
	Pinot noir	0	0	1'990
	Savagnin blanc	0	0	380
	Total commune	0	4'000	123'681
Pompaples	Chardonnay	0	0	198
	Pinot blanc	0	0	263
	Total commune	0	0	461
Puidoux	Chasselas	0	0	34'182
	Diolinoir	0	0	520
	Gamaret	0	0	2'443
	Gamay	0	0	1'784
	Garanoir	0	0	394
	Pinot gris / Malvoisie	0	0	726
	Pinot noir	0	0	5'621
	Total commune	0	0	45'670
Pully	Chasselas	0	0	1'145
	Total commune	0	0	1'145
Rances	Chardonnay	0	0	1'917
	Chasselas	0	0	1'860
	Dunkelfelder	0	0	189
	Muscat / Muscat Ottonel	0	0	792
	Pinot gris / Malvoisie	0	0	360
	Pinot noir	0	0	3'816
	Total commune	0	0	8'934
Rivaz	Chasselas	0	0	13'156

### 5.7 - Volume pour la classe 3, le jus de raisin et le moût de classe 1, par commune et par cépage (suite)

Commune	Cépage	Classe 3	Jus raisin	Cl. 1 Moût
	Diolinoir	0	0	454
	Dunkelfelder	0	0	36
	Gamaret	0	0	324
	Gamay	0	0	1'053
	Garanoir	0	0	360
	Merlot	0	0	1'305
	Total commune	0	0	16'688
Rolle	Cabernet franc	0	0	144
	Chasselas	0	0	6'474
	Gamaret	0	0	725
	Garanoir	0	0	500
	Merlot	0	0	756
	Total commune	0	0	8'599
Saint-Livres	Chardonnay	0	0	4'154
	Chasselas	0	0	31'193
	Gamay	0	0	2'963
	Pinot noir	0	0	6'487
	Savagnin blanc	0	0	425
	Syrah	0	0	720
	Total commune	0	0	45'942
Saint-Prex	Chardonnay	0	0	420
	Chasselas	0	0	74'372
	Gamaret	0	0	2'100
	Gamay	0	0	9'618
	Garanoir	0	0	1'140
	Merlot	0	0	3'000
	Pinot noir	0	0	2'917
	Regent	0	0	576
	Sauvignon blanc	0	0	400
	Total commune	0	0	94'543
Saint-Saphorin (Lavaux)	Chasselas	0	0	7'470
	Gamay	0	0	865
	Gewürztraminer	0	0	331
	Merlot	0	0	328
	Pinot noir	0	0	3'940
Total commune	0	0	12'934	
Signy-Avenex	Chasselas	0	0	9'130
	Total commune	0	0	9'130
Tartegnin	Cabernet franc	0	0	125
	Carminoir	0	0	60
	Chasselas	0	0	59'623
	Diolinoir	0	0	285
	Gamaret	0	0	1'678
	Gamay	0	0	11'155
	Garanoir	0	0	260
	Kerner	0	0	634

### 5.7 - Volume pour la classe 3, le jus de raisin et le moût de classe 1, par commune et par cépage (suite)

Commune	Cépage	Classe 3	Jus raisin	Cl. 1 Moût
	Merlot	0	0	125
	Muscat / Muscat Ottonel	0	0	703
	Pinot blanc	0	0	529
	Pinot noir	0	0	7'061
	Syrah	0	0	125
	Viognier	0	0	282
	Total commune	0	0	82'645
Tolochenaz	Viognier	0	0	770
	Total commune	0	0	770
Vich	Chasselas	0	0	19'046
	Total commune	0	0	19'046
Villars-sous-Yens	Dunkelfelder	0	0	225
	Gamay	0	0	3'456
	Pinot noir	0	0	990
	Total commune	0	0	4'671
Villeneuve (Vaud)	Chasselas	0	0	22'690
	Gamaret	0	0	492
	Gamay	0	0	1'430
	Garanoir	0	0	459
	Pinot blanc	0	0	276
	Pinot noir	0	0	501
	Viognier	0	0	315
	Total commune	0	0	26'163
Vinzel	Chasselas	0	0	1'735
	Total commune	0	0	1'735
Vuflens-la-Ville	Solaris	0	0	176
	Total commune	0	0	176
Vuflens-le-Château	Gamay	0	0	890
	Garanoir	0	0	100
	Total commune	0	0	990
Vully-les-Lacs	Chasselas	0	300	4'300
	Total commune	0	300	4'300
Yens	Chasselas	0	0	3'186
	Gamaret	0	0	418
	Gamay	0	0	2'263
	Garanoir	0	0	662
	Pinot noir	0	0	4'228
	Total commune	0	0	10'757
Yvorne	Cabernet franc	0	0	317
	Chasselas	300	0	103'100
	Diolinoir	0	0	216

### 5.7 - Volume pour la classe 3, le jus de raisin et le moût de classe 1, par commune et par cépage (suite)

Commune	Cépage	Classe 3	Jus raisin	Cl. 1 Moût
	Doral	0	0	600
	Gamaret	0	0	514
	Gamay	0	0	833
	Garanoir	0	0	144
	Merlot	0	0	432
	Mondeuse	0	0	1'469
	Pinot noir	0	0	16'626
	Syrah	0	0	383
	Total commune	300	0	124'634
	Total canton	45'940	6'892	2'346'776

## 5.8 - Volume et qualité pour la classe 1 AOC, par cépage et par commune

Cépage	Commune	Litres	Pourcent	°Oechsle	%Brix
Aligoté	Begnins	1'584	37.473 %	97.00	23.12
	Saint-Livres	1'943	45.966 %	87.00	20.90
	Villeneuve (Vaud)	700	16.560 %	95.00	22.68
	Total cépage	4'227	0.080 %	92.07	22.03
Attesse	Echichens	2'816	19.602 %	100.00	23.77
	Ecublens (Vaud)	2'269	15.794 %	100.00	23.77
	Lutry	1'350	9.397 %	97.00	23.12
	Morges	1'579	10.991 %	98.49	23.45
	Préverenges	4'121	28.686 %	99.00	23.56
	Romanel-sur-Morges	2'231	15.530 %	99.00	23.56
Total cépage	14'366	0.273 %	99.11	23.58	
Ancellotta	Begnins	1'224	76.309 %	111.00	26.16
	Duillier	380	23.691 %	120.00	28.08
	Total cépage	1'604	0.030 %	113.13	26.61
Arvine (petite)	Bourg-en-Lavaux	112	100.000 %	95.00	22.68
	Total cépage	112	0.002 %	95.00	22.68
Ass. cép. blancs admis AOC	Bourg-en-Lavaux	538	9.204 %	91.00	21.79
	Bursins	780	13.345 %	94.00	22.46
	Mont-sur-Rolle	616	10.539 %	100.00	23.77
	Montreux	700	11.976 %	98.00	23.34
	Morges	86	1.471 %	105.00	24.86
	Villeneuve (Vaud)	3'125	53.464 %	94.00	22.46
Total cépage	5'845	0.111 %	95.00	22.68	
Ass. cép. rouges admis AOC	Allaman	1'500	3.431 %	110.00	25.94
	Bex	1'026	2.347 %	96.22	22.95
	Bourg-en-Lavaux	2'928	6.698 %	101.49	24.10
	Bursins	1'453	3.324 %	100.00	23.77
	Chardonne	2'480	5.673 %	105.67	25.00
	Chexbres	862	1.972 %	94.00	22.46
	Corseaux	1'448	3.312 %	97.20	23.16
	Founex	4'910	11.231 %	110.00	25.94
	Gilly	3'153	7.212 %	98.64	23.47
	Lutry	497	1.137 %	102.00	24.21
	Mont-sur-Rolle	1'456	3.331 %	113.00	26.59
	Montreux	795	1.819 %	98.41	23.43
	Morges	380	0.869 %	108.00	25.51
	Ollon	940	2.150 %	108.00	25.51
	Saint-Livres	700	1.601 %	100.00	23.77
	Saint-Saphorin (Lavaux)	2'069	4.733 %	96.37	22.98
	Vaux-sur-Morges	110	0.252 %	96.00	22.90
	Villeneuve (Vaud)	16'735	38.280 %	92.62	22.15
	Yverne	275	0.629 %	110.00	25.94
Total cépage	43'717	0.830 %	99.22	23.59	
Auxerrois	Dully	925	37.832 %	100.00	23.77
	Montcherand	720	29.448 %	97.00	23.12
	Signy-Avenex	800	32.720 %	102.00	24.21

**5.8 - Volume et qualité pour la classe 1 AOC, par cépage et par commune (suite)**

Cépage	Commune	Litres	Pourcent	°Oechsle	%Brix
	Total cépage	2'445	0.046 %	99.77	23.72
Cabernet Dorsa	Vully-les-Lacs	1'997	100.000 %	110.00	25.94
	Total cépage	1'997	0.038 %	110.00	25.94
Cabernet Jura (Vully)	Vully-les-Lacs	2'505	100.000 %	98.10	23.35
	Total cépage	2'505	0.048 %	98.10	23.35
Cabernet Sauvignon	Begnins	720	19.470 %	98.00	23.34
	Bourg-en-Lavaux	616	16.658 %	100.10	23.80
	Chardonne	728	19.686 %	98.87	23.52
	Duillier	400	10.817 %	101.00	23.99
	Lutry	225	6.084 %	105.00	24.86
	Mont-sur-Rolle	468	12.655 %	105.00	24.86
	Préverenges	397	10.736 %	102.00	24.21
	Rivaz	144	3.894 %	92.00	22.01
	Total cépage	3'698	0.070 %	100.35	23.85
Cabernet franc	Aigle	504	2.720 %	115.00	27.02
	Arnex-sur-Orbe	2'558	13.807 %	122.96	28.69
	Begnins	2'396	12.933 %	100.27	23.83
	Bex	469	2.530 %	82.00	19.78
	Blonay	403	2.176 %	100.00	23.77
	Bourg-en-Lavaux	684	3.692 %	108.96	25.72
	Chardonne	216	1.166 %	111.00	26.16
	Corcelles-près-Concise	750	4.048 %	95.00	22.68
	Duillier	1'400	7.557 %	107.00	25.30
	Eysins	1'400	7.557 %	105.00	24.86
	Founex	330	1.781 %	114.00	26.80
	La Tour-de-Peilz	291	1.571 %	108.40	25.60
	Lavigny	400	2.159 %	110.00	25.94
	Luins	65	0.351 %	91.00	21.79
	Lully (Vaud)	1'404	7.578 %	95.00	22.68
	Lutry	400	2.159 %	111.00	26.16
	Method	260	1.403 %	101.00	23.99
	Mont-sur-Rolle	140	0.756 %	108.00	25.51
	Montreux	517	2.791 %	108.40	25.60
	Morges	220	1.187 %	102.00	24.21
	Ollon	216	1.166 %	105.00	24.86
	Orbe	949	5.122 %	114.30	26.87
	Saint-Saphorin (Lavaux)	2'361	12.743 %	108.00	25.51
Yverne	194	1.047 %	104.80	24.82	
Total cépage	18'527	0.352 %	106.94	25.27	
Carminoir	Begnins	600	51.858 %	101.00	23.99
	Bourg-en-Lavaux	97	8.384 %	93.00	22.23
	Morges	420	36.301 %	103.00	24.43
	Yverne	40	3.457 %	110.00	25.94
	Total cépage	1'157	0.022 %	101.37	24.07
Chardonnay	Aigle	702	1.280 %	87.23	20.95
	Arnex-sur-Orbe	1'423	2.595 %	98.00	23.34

## 5.8 - Volume et qualité pour la classe 1 AOC, par cépage et par commune (suite)

Cépage	Commune	Litres	Pourcent	°Oechsle	%Brix
	Aubonne	200	0.365 %	100.00	23.77
	Begnins	2'922	5.329 %	100.01	23.78
	Bex	374	0.682 %	92.66	22.16
	Blonay	898	1.637 %	90.72	21.73
	Bonvillars	320	0.584 %	101.00	23.99
	Bourg-en-Lavaux	760	1.386 %	100.30	23.84
	Bussy-Chardonney	935	1.705 %	90.00	21.57
	Concise	1'940	3.538 %	103.00	24.43
	Corcelles-près-Concise	350	0.638 %	91.00	21.79
	Denges	2'229	4.065 %	100.00	23.77
	Dully	650	1.185 %	110.00	25.94
	Echichens	4'018	7.327 %	96.97	23.11
	Ecublens (Vaud)	1'144	2.086 %	97.00	23.12
	Givrins	2'650	4.833 %	105.00	24.86
	Lavigny	480	0.875 %	97.00	23.12
	Lutry	1'012	1.845 %	99.09	23.57
	Method	1'720	3.137 %	95.00	22.68
	Montcherand	1'270	2.316 %	98.77	23.50
	Morges	3'436	6.266 %	100.29	23.83
	Ollon	230	0.419 %	95.00	22.68
	Onnens (Vaud)	5'036	9.184 %	88.16	21.16
	Pompaples	192	0.350 %	98.00	23.34
	Préverenges	3'337	6.085 %	97.00	23.12
	Puidoux	953	1.738 %	94.00	22.46
	Pully	1'700	3.100 %	94.00	22.46
	Romanel-sur-Morges	2'597	4.736 %	85.00	20.45
	Saint-Livres	1'496	2.728 %	96.00	22.90
	Saint-Sulpice (Vaud)	253	0.461 %	97.00	23.12
	Valeyres-sous-Montagny	2'220	4.048 %	92.54	22.13
	Vaux-sur-Morges	2'216	4.041 %	102.00	24.21
	Villeneuve (Vaud)	250	0.456 %	90.00	21.57
	Vully-les-Lacs	4'924	8.979 %	92.82	22.19
	<b>Total cépage</b>	<b>54'837</b>	<b>1.041 %</b>	<b>96.00</b>	<b>22.89</b>
Charmont	Bourg-en-Lavaux	1'838	27.374 %	89.67	21.50
	Luins	352	5.243 %	88.00	21.13
	Method	100	1.489 %	84.00	20.23
	Onnens (Vaud)	1'140	16.979 %	87.00	20.90
	Puidoux	184	2.740 %	90.00	21.57
	Vully-les-Lacs	3'100	46.175 %	85.77	20.63
	<b>Total cépage</b>	<b>6'714</b>	<b>0.128 %</b>	<b>87.25</b>	<b>20.96</b>
Chasselas	Aclens	800	0.025 %	78.00	18.88
	Aigle	282'596	8.948 %	79.63	19.24
	Allaman	42'269	1.338 %	76.35	18.50
	Arnex-sur-Orbe	15'669	0.496 %	83.15	20.04
	Aubonne	195'063	6.176 %	80.59	19.46
	Begnins	134'728	4.266 %	81.07	19.57
	Belmont-sur-Lausanne	13'903	0.440 %	83.03	20.01
	Bex	8'156	0.258 %	75.68	18.35
	Blonay	17'654	0.559 %	81.39	19.65
	Bonvillars	10'323	0.327 %	80.69	19.48
	Bougy-Villars	950	0.030 %	86.00	20.68



## 5.8 - Volume et qualité pour la classe 1 AOC, par cépage et par commune (suite)

Cépage	Commune	Litres	Pourcent	°Oechsle	%Brix
	Bourg-en-Lavaux	678'715	21.490 %	85.99	20.68
	Buchillon	1'720	0.054 %	74.00	17.97
	Champagne	1'801	0.057 %	78.02	18.88
	Champvent	1'517	0.048 %	76.73	18.59
	Chardonne	104'668	3.314 %	85.54	20.57
	Chavornay	170	0.005 %	65.00	15.90
	Chexbres	51'386	1.627 %	84.14	20.26
	Clarmont	4'356	0.138 %	85.00	20.45
	Coinsins	3'481	0.110 %	82.40	19.87
	Concise	4'474	0.142 %	85.35	20.54
	Corbeyrier	4'793	0.152 %	80.19	19.37
	Corcelles-près-Concise	600	0.019 %	72.33	17.58
	Corsier-sur-Vevey	725	0.023 %	91.00	21.79
	Crissier	1'300	0.041 %	75.00	18.20
	Duillier	91'318	2.891 %	79.11	19.12
	Dully	11'348	0.359 %	91.00	21.79
	Echichens	5'744	0.182 %	82.93	19.99
	Essertines-sur-Rolle	1'600	0.051 %	84.00	20.23
	Etoy	3'138	0.099 %	82.02	19.79
	Eysins	11'890	0.376 %	84.40	20.32
	Fiez	2'011	0.064 %	84.00	20.23
	Founex	7'828	0.248 %	82.61	19.92
	Féchy	39'227	1.242 %	84.32	20.30
	Gilly	71'320	2.258 %	80.69	19.48
	Givrins	4'150	0.131 %	90.00	21.57
	Gland	42'851	1.357 %	76.24	18.47
	La Tour-de-Peilz	20'317	0.643 %	83.51	20.12
	Lausanne	464	0.015 %	82.00	19.78
	Luins	74'168	2.348 %	81.02	19.56
	Lully (Vaud)	1'200	0.038 %	80.00	19.33
	Lutry	243'354	7.705 %	83.41	20.10
	Method	3'130	0.099 %	84.00	20.23
	Mont-sur-Rolle	52'227	1.654 %	84.17	20.27
	Montagny-près-Yverdon	1'140	0.036 %	64.00	15.67
	Montreux	173'779	5.502 %	82.52	19.89
	Morges	16'852	0.534 %	82.82	19.97
	Nyon	7'900	0.250 %	82.00	19.78
	Ollon	120'768	3.824 %	80.75	19.50
	Onnens (Vaud)	30'339	0.961 %	78.44	18.97
	Orbe	8'027	0.254 %	83.54	20.13
	Paudex	1'023	0.032 %	87.00	20.90
	Perroy	7'389	0.234 %	80.22	19.38
	Prangins	2'226	0.070 %	85.00	20.45
	Prilly	926	0.029 %	75.00	18.20
	Puidoux	25'484	0.807 %	86.95	20.89
	Pully	10'500	0.332 %	86.00	20.68
	Rivaz	50'763	1.607 %	86.26	20.74
	Roche (Vaud)	862	0.027 %	75.58	18.33
	Rolle	10'851	0.344 %	78.00	18.88
	Saint-Livres	13'239	0.419 %	74.00	17.97
	Saint-Saphorin (Lavaux)	30'499	0.966 %	86.30	20.75
	Signy-Avenex	12'000	0.380 %	85.00	20.45
	Tartegnin	17'102	0.542 %	81.45	19.65
	Trélex	5'049	0.160 %	82.00	19.78

**5.8 - Volume et qualité pour la classe 1 AOC, par cépage et par commune (suite)**

Cépage	Commune	Litres	Pourcent	°Oechsle	%Brix
	Valeyres-sous-Montagny	11'728	0.371 %	75.27	18.25
	Vevey	833	0.026 %	80.00	19.33
	Vich	736	0.023 %	77.00	18.65
	Villars-Sainte-Croix	530	0.017 %	74.00	17.97
	Villars-sous-Yens	10'047	0.318 %	79.54	19.22
	Villeneuve (Vaud)	55'154	1.746 %	78.49	18.99
	Vullierens	800	0.025 %	81.00	19.56
	Vully-les-Lacs	129'955	4.115 %	77.59	18.79
	Yens	410	0.013 %	75.00	18.20
	Yvorne	132'206	4.186 %	77.91	18.86
	<b>Total cépage</b>	<b>3'158'219</b>	<b>59.983 %</b>	<b>82.22</b>	<b>19.83</b>
Chenin blanc	Bourg-en-Lavaux	3'134	30.877 %	107.13	25.30
	Coinsins	1'550	15.271 %	99.00	23.56
	Duillier	1'970	19.409 %	98.00	23.34
	Dully	375	3.695 %	109.00	25.73
	Founex	2'260	22.266 %	105.00	24.86
	Givrins	350	3.448 %	83.00	20.01
	Orbe	61	0.601 %	98.00	23.34
	Saint-Saphorin (Lavaux)	450	4.433 %	115.00	27.02
	<b>Total cépage</b>	<b>10'150</b>	<b>0.193 %</b>	<b>103.17</b>	<b>24.45</b>
Dakapo	Bex	706	23.932 %	72.00	17.51
	Gland	1'584	53.695 %	103.00	24.43
	Ollon	576	19.525 %	85.00	20.45
	Prangins	84	2.847 %	79.00	19.10
	<b>Total cépage</b>	<b>2'950</b>	<b>0.056 %</b>	<b>91.38</b>	<b>21.85</b>
Diolinoir	Aigle	113	0.731 %	90.00	21.57
	Begnins	3'080	19.972 %	102.91	24.41
	Bourg-en-Lavaux	2'872	18.623 %	101.15	24.02
	Chardonne	898	5.823 %	103.40	24.50
	Chexbres	467	3.028 %	105.00	24.86
	Dully	675	4.377 %	106.00	25.08
	Gland	450	2.918 %	116.00	27.23
	Lutry	749	4.857 %	106.04	25.08
	Montreux	288	1.867 %	107.00	25.30
	Morges	220	1.427 %	98.00	23.34
	Ollon	715	4.636 %	104.47	24.74
	Puidoux	70	0.454 %	115.00	27.02
	Pully	750	4.863 %	101.00	23.99
	Villeneuve (Vaud)	400	2.594 %	108.00	25.51
	Vully-les-Lacs	3'471	22.507 %	97.24	23.17
	Yens	144	0.934 %	99.00	23.56
Yvorne	60	0.389 %	120.00	28.08	
	<b>Total cépage</b>	<b>15'422</b>	<b>0.293 %</b>	<b>102.18</b>	<b>24.24</b>
Divico	Aclens	225	2.468 %	105.00	24.86
	Allaman	288	3.159 %	111.00	26.16
	Arnex-sur-Orbe	540	5.924 %	108.00	25.51
	Begnins	944	10.355 %	106.02	25.08
	Champvent	245	2.688 %	108.00	25.51
	Chardonne	250	2.742 %	106.00	25.08

**5.8 - Volume et qualité pour la classe 1 AOC, par cépage et par commune (suite)**

Cépage	Commune	Litres	Pourcent	°Oechsle	%Brix
Cépage	Clarmont	1'584	17.376 %	110.00	25.94
	Echandens	499	5.474 %	107.00	25.30
	Echichens	399	4.377 %	107.00	25.30
	La Tour-de-Peilz	365	4.004 %	105.00	24.86
	Lutry	472	5.178 %	108.00	25.51
	Morges	80	0.878 %	97.00	23.12
	Orbe	260	2.852 %	102.00	24.21
	Puidoux	177	1.942 %	110.00	25.94
	Suchy	284	3.115 %	95.00	22.68
	Valeyres-sous-Montagny	990	10.860 %	108.00	25.51
	Vully-les-Lacs	1'514	16.608 %	99.12	23.58
	<b>Total cépage</b>	<b>9'116</b>	<b>0.173 %</b>	<b>105.78</b>	<b>25.03</b>
Doral	Aigle	907	7.766 %	85.00	20.45
	Begnins	650	5.565 %	100.00	23.77
	Bourg-en-Lavaux	661	5.659 %	95.34	22.75
	Chardonne	527	4.512 %	103.54	24.54
	Concise	870	7.449 %	104.00	24.65
	Essertines-sur-Rolle	1'144	9.795 %	101.30	24.06
	Founex	500	4.281 %	88.00	21.13
	Gilly	1'883	16.122 %	92.95	22.22
	Luins	722	6.182 %	90.00	21.57
	Method	125	1.070 %	84.00	20.23
	Morges	255	2.183 %	97.00	23.12
	Préverenges	640	5.480 %	99.00	23.56
	Pully	550	4.709 %	84.00	20.23
	Villeneuve (Vaud)	190	1.627 %	99.00	23.56
Vully-les-Lacs	2'056	17.599 %	85.15	20.48	
	<b>Total cépage</b>	<b>11'680</b>	<b>0.222 %</b>	<b>93.21</b>	<b>22.27</b>
Dornfelder	Chardonne	100	4.182 %	108.00	25.51
	Luins	804	33.626 %	96.00	22.90
	Vully-les-Lacs	1'487	62.192 %	85.91	20.65
		<b>Total cépage</b>	<b>2'391</b>	<b>0.045 %</b>	<b>90.23</b>
Dunkelfelder	Chardonne	130	2.610 %	110.00	25.94
	Givrins	250	5.018 %	88.00	21.13
	Ollon	4'602	92.372 %	81.81	19.74
		<b>Total cépage</b>	<b>4'982</b>	<b>0.095 %</b>	<b>82.86</b>
Galotta	Arnex-sur-Orbe	1'083	4.176 %	105.70	25.01
	Begnins	610	2.352 %	97.00	23.12
	Bex	3'670	14.153 %	99.16	23.59
	Bourg-en-Lavaux	2'449	9.443 %	103.91	24.62
	Champvent	615	2.371 %	104.50	24.75
	Chexbres	240	0.925 %	106.00	25.08
	Coinsins	1'044	4.026 %	100.00	23.77
	Concise	1'523	5.873 %	109.60	25.83
	Duillier	3'600	13.882 %	115.00	27.02
	Dully	1'170	4.512 %	103.99	24.64
	Givrins	1'575	6.073 %	107.00	25.30
	La Tour-de-Peilz	400	1.542 %	98.00	23.34
	Luins	234	0.902 %	92.00	22.01

**5.8 - Volume et qualité pour la classe 1 AOC, par cépage et par commune (suite)**

Cépage	Commune	Litres	Pourcent	°Oechsle	%Brix
	Lutry	198	0.763 %	105.53	24.97
	Method	460	1.774 %	109.00	25.73
	Montcherand	203	0.783 %	96.00	22.90
	Montreux	879	3.389 %	111.40	26.24
	Orbe	193	0.744 %	105.73	25.02
	Pully	1'700	6.555 %	93.00	22.23
	Villars-sous-Yens	700	2.699 %	105.00	24.86
	Vully-les-Lacs	2'739	10.562 %	101.35	24.07
	Yverne	648	2.499 %	100.00	23.77
	<b>Total cépage</b>	<b>25'933</b>	<b>0.493 %</b>	<b>104.15</b>	<b>24.67</b>
Gamaret	Aclens	100	0.058 %	105.00	24.86
	Aigle	7'246	4.236 %	99.77	23.72
	Allaman	5'547	3.242 %	105.63	24.99
	Arnex-sur-Orbe	15'070	8.809 %	104.71	24.80
	Aubonne	2'196	1.284 %	107.23	25.34
	Bavois	300	0.175 %	94.00	22.46
	Begnins	8'531	4.987 %	104.58	24.76
	Belmont-sur-Lausanne	500	0.292 %	102.00	24.21
	Bex	5'728	3.349 %	100.55	23.90
	Blonay	1'007	0.589 %	104.40	24.73
	Bourg-en-Lavaux	6'775	3.960 %	101.96	24.20
	Buchillon	2'670	1.561 %	97.00	23.12
	Bursinel	978	0.572 %	102.00	24.21
	Champagne	196	0.115 %	90.00	21.57
	Champvent	2'531	1.479 %	95.78	22.85
	Chardonne	2'755	1.610 %	107.12	25.31
	Coinsins	216	0.126 %	96.00	22.90
	Concise	4'972	2.906 %	110.00	25.94
	Corsier-sur-Vevey	80	0.047 %	130.00	30.18
	Crissier	420	0.246 %	96.00	22.90
	Duillier	2'400	1.403 %	112.00	26.37
	Dully	675	0.395 %	109.00	25.73
	Echichens	10'911	6.378 %	108.90	25.70
	Essertines-sur-Rolle	215	0.126 %	101.00	23.99
	Etoy	1'930	1.128 %	107.66	25.44
	Eysins	730	0.427 %	110.00	25.94
	Fiez	720	0.421 %	96.00	22.90
	Founex	9'100	5.319 %	110.60	26.07
	Genolier	700	0.409 %	107.00	25.30
	Gilly	1'045	0.611 %	102.69	24.36
	Givrins	3'000	1.754 %	122.00	28.50
	La Tour-de-Peilz	4'185	2.446 %	99.94	23.75
	Lavigny	704	0.412 %	110.00	25.94
	Luins	3'450	2.017 %	101.34	24.06
	Lully (Vaud)	1'772	1.036 %	106.00	25.08
	Lussy-sur-Morges	1'200	0.701 %	91.00	21.79
	Lutry	3'875	2.265 %	97.95	23.32
	Method	1'350	0.789 %	103.00	24.43
	Mont-sur-Rolle	330	0.193 %	101.00	23.99
	Montagny-près-Yverdon	2'020	1.181 %	95.00	22.68
	Montcherand	561	0.328 %	95.25	22.73
	Montreux	3'020	1.765 %	105.30	24.92
	Morges	2'003	1.171 %	99.54	23.68

**5.8 - Volume et qualité pour la classe 1 AOC, par cépage et par commune (suite)**

Cépage	Commune	Litres	Pourcent	°Oechsle	%Brix
	Nyon	1'450	0.848 %	105.00	24.86
	Ollon	11'420	6.676 %	97.98	23.33
	Onnens (Vaud)	950	0.555 %	105.00	24.86
	Orbe	350	0.205 %	101.00	23.99
	Orny	72	0.042 %	104.00	24.65
	Perroy	3'895	2.277 %	108.26	25.57
	Prilly	465	0.272 %	92.00	22.01
	Puidoux	1'736	1.015 %	100.74	23.92
	Pully	2'200	1.286 %	98.00	23.34
	Reverolle	464	0.271 %	100.00	23.77
	Rivaz	140	0.082 %	105.00	24.86
	Romanel-sur-Morges	3'516	2.055 %	112.00	26.37
	Saint-Saphorin (Lavaux)	556	0.325 %	95.00	22.68
	Signy-Avenex	650	0.380 %	105.00	24.86
	Trélex	1'332	0.779 %	99.00	23.56
	Valeyres-sous-Montagny	972	0.568 %	90.00	21.57
	Vaux-sur-Morges	388	0.227 %	108.00	25.51
	Vich	3'337	1.951 %	101.78	24.16
	Villeneuve (Vaud)	1'775	1.038 %	97.62	23.25
	Vully-les-Lacs	9'529	5.570 %	95.53	22.79
	Yens	2'160	1.263 %	98.67	23.48
	<b>Total cépage</b>	<b>171'072</b>	<b>3.249 %</b>	<b>103.30</b>	<b>24.49</b>
Gamay	Aclens	3'000	0.679 %	97.33	23.19
	Aigle	2'774	0.628 %	90.56	21.69
	Allaman	9'500	2.151 %	100.50	23.88
	Arnex-sur-Orbe	28'360	6.422 %	98.68	23.48
	Aubonne	2'175	0.493 %	92.39	22.10
	Bavois	1'340	0.303 %	95.25	22.74
	Begnins	48'348	10.948 %	93.67	22.38
	Belmont-sur-Lausanne	945	0.214 %	101.57	24.12
	Bex	23'406	5.300 %	91.77	21.96
	Blonay	8'005	1.813 %	102.91	24.41
	Bourg-en-Lavaux	15'392	3.486 %	98.24	23.39
	Buchillon	2'020	0.457 %	99.00	23.56
	Bursins	689	0.156 %	97.00	23.12
	Bussy-Chardonney	2'164	0.490 %	100.00	23.77
	Champagne	1'523	0.345 %	95.00	22.68
	Champvent	18'880	4.275 %	88.12	21.14
	Chardonne	5'460	1.236 %	100.02	23.77
	Chavornay	3'815	0.864 %	94.00	22.45
	Chexbres	2'095	0.474 %	98.41	23.42
	Clarmont	1'495	0.339 %	103.00	24.43
	Coinsins	26'637	6.032 %	97.75	23.28
	Concise	5'003	1.133 %	93.38	22.32
	Corcelles-près-Concise	2'150	0.487 %	90.00	21.57
	Duillier	15'168	3.435 %	98.00	23.34
	Dully	1'850	0.419 %	115.00	27.02
	Echandens	1'640	0.371 %	97.00	23.12
	Echichens	9'116	2.064 %	100.62	23.90
	Essertines-sur-Rolle	1'100	0.249 %	104.58	24.77
	Founex	17'950	4.065 %	100.17	23.81
	Féchy	235	0.053 %	108.00	25.51
	Genolier	1'900	0.430 %	101.00	23.99

**5.8 - Volume et qualité pour la classe 1 AOC, par cépage et par commune (suite)**

Cépage	Commune	Litres	Pourcent	°Oechsle	%Brix
	Gilly	3'081	0.698 %	100.59	23.90
	Givrins	3'100	0.702 %	108.00	25.51
	Gland	1'800	0.408 %	87.00	20.90
	Grens	2'760	0.625 %	98.00	23.34
	La Tour-de-Peilz	2'799	0.634 %	98.68	23.49
	Lavigny	6'610	1.497 %	108.00	25.51
	Lonay	1'444	0.327 %	94.00	22.46
	Luins	4'637	1.050 %	98.46	23.42
	Lutry	15'147	3.430 %	97.25	23.17
	Method	1'600	0.362 %	102.00	24.21
	Mont-sur-Rolle	2'490	0.564 %	109.53	25.84
	Montagny-près-Yverdon	1'008	0.228 %	91.00	21.79
	Montcherand	4'495	1.018 %	94.82	22.64
	Montreux	32'356	7.327 %	99.47	23.66
	Morges	5'946	1.346 %	99.83	23.74
	Ollon	11'089	2.511 %	90.75	21.73
	Onnens (Vaud)	9'530	2.158 %	88.86	21.31
	Orbe	7'483	1.695 %	96.88	23.08
	Perroy	760	0.172 %	101.00	23.99
	Pully	1'000	0.226 %	90.00	21.57
	Rances	2'600	0.589 %	91.00	21.79
	Reverolle	810	0.183 %	95.00	22.68
	Rivaz	1'025	0.232 %	100.00	23.77
	Roche (Vaud)	114	0.026 %	94.00	22.46
	Saint-Livres	3'310	0.750 %	90.98	21.79
	Saint-Prex	160	0.036 %	97.00	23.12
	Tartegnin	3'649	0.826 %	107.61	25.42
	Trélex	4'567	1.034 %	98.44	23.44
	Vaux-sur-Morges	3'611	0.818 %	115.00	27.02
	Vich	3'000	0.679 %	102.00	24.21
	Villars-Sainte-Croix	1'160	0.263 %	86.00	20.68
	Villars-sous-Yens	3'560	0.806 %	96.00	22.90
	Villeneuve (Vaud)	3'783	0.857 %	97.23	23.15
	Vufflens-le-Château	280	0.063 %	90.00	21.57
	Vullierens	1'368	0.310 %	95.00	22.68
	Vully-les-Lacs	23'039	5.217 %	88.76	21.29
	Yens	1'130	0.256 %	95.00	22.68
	Yverne	1'160	0.263 %	99.24	23.60
	<b>Total cépage</b>	<b>441'598</b>	<b>8.387 %</b>	<b>96.55</b>	<b>23.01</b>
Garanoir	Allaman	3'000	2.145 %	102.12	24.24
	Arnex-sur-Orbe	8'448	6.040 %	98.19	23.38
	Aubonne	1'220	0.872 %	100.00	23.77
	Bavois	354	0.253 %	94.00	22.46
	Begnins	5'556	3.972 %	99.85	23.74
	Belmont-sur-Lausanne	200	0.143 %	99.00	23.56
	Bex	16'245	11.615 %	97.28	23.18
	Blonay	1'771	1.266 %	102.05	24.22
	Bonvillars	640	0.458 %	89.00	21.35
	Bourg-en-Lavaux	1'783	1.275 %	100.80	23.95
	Bremblens	993	0.710 %	94.00	22.46
	Bursinel	1'030	0.736 %	106.00	25.08
	Bussy-Chardonney	700	0.500 %	100.00	23.77
	Champvent	4'465	3.192 %	90.23	21.62

**5.8 - Volume et qualité pour la classe 1 AOC, par cépage et par commune (suite)**

Cépage	Commune	Litres	Pourcent	°Oechsle	%Brix
	Chardonne	1'402	1.002 %	106.25	25.13
	Chexbres	280	0.200 %	100.00	23.77
	Coinsins	240	0.172 %	95.00	22.68
	Concise	4'296	3.071 %	99.25	23.61
	Corseaux	350	0.250 %	99.00	23.56
	Crissier	250	0.179 %	96.00	22.90
	Duillier	700	0.500 %	108.00	25.51
	Dully	975	0.697 %	102.23	24.26
	Echichens	3'999	2.859 %	101.40	24.08
	Essertines-sur-Rolle	304	0.217 %	103.00	24.43
	Etoy	950	0.679 %	109.00	25.73
	Founex	3'400	2.431 %	91.51	21.90
	Genolier	550	0.393 %	103.00	24.43
	Gilly	1'500	1.072 %	97.74	23.28
	Givrins	500	0.357 %	103.00	24.43
	Grens	1'000	0.715 %	105.00	24.86
	La Tour-de-Peilz	1'162	0.831 %	103.26	24.48
	Lavigny	640	0.458 %	110.00	25.94
	Luins	3'212	2.296 %	96.25	22.95
	Lully (Vaud)	1'201	0.859 %	92.00	22.01
	Lutry	6'216	4.444 %	98.00	23.34
	Method	1'730	1.237 %	96.38	22.98
	Mont-sur-Rolle	1'000	0.715 %	110.80	26.11
	Montagny-près-Yverdon	887	0.634 %	89.00	21.35
	Montcherand	1'746	1.248 %	91.95	22.01
	Montreux	14'397	10.293 %	103.30	24.49
	Morges	2'722	1.946 %	97.71	23.27
	Ollon	1'026	0.734 %	100.40	23.86
	Onnens (Vaud)	3'330	2.381 %	90.60	21.70
	Orbe	4'867	3.480 %	96.06	22.91
	Orny	80	0.057 %	108.00	25.51
	Perroy	2'984	2.133 %	106.71	25.23
	Puidoux	530	0.379 %	94.43	22.54
	Pully	2'350	1.680 %	96.00	22.90
	Rivaz	130	0.093 %	100.00	23.77
	Saint-Livres	250	0.179 %	100.00	23.77
	Saint-Saphorin (Lavaux)	520	0.372 %	97.00	23.12
	Signy-Avenex	760	0.543 %	96.00	22.90
	Valeyres-sous-Montagny	1'680	1.201 %	89.00	21.35
	Vich	3'192	2.282 %	102.00	24.21
	Villars-sous-Yens	300	0.214 %	92.00	22.01
	Villeneuve (Vaud)	584	0.418 %	95.18	22.72
	Vufflens-le-Château	250	0.179 %	90.00	21.57
	Vully-les-Lacs	11'521	8.237 %	90.13	21.60
	Yens	3'500	2.502 %	88.95	21.34
	<b>Total cépage</b>	<b>139'868</b>	<b>2.656 %</b>	<b>97.71</b>	<b>23.27</b>
Gewürztraminer	Aubonne	440	3.488 %	98.00	23.34
	Begnins	880	6.976 %	100.00	23.77
	Bourg-en-Lavaux	1'102	8.736 %	111.05	26.12
	Bursins	176	1.395 %	98.00	23.34
	Coinsins	1'240	9.830 %	98.48	23.44
	Echichens	2'274	18.026 %	110.00	25.94
	Féchy	150	1.189 %	115.00	27.02

**5.8 - Volume et qualité pour la classe 1 AOC, par cépage et par commune (suite)**

Cépage	Commune	Litres	Pourcent	°Oechsle	%Brix
	Gilly	984	7.800 %	101.56	24.11
	Morges	150	1.189 %	105.00	24.86
	Onnens (Vaud)	360	2.854 %	102.00	24.21
	Puidoux	924	7.325 %	107.33	25.37
	Signy-Avenex	1'150	9.116 %	106.00	25.08
	Villeneuve (Vaud)	50	0.396 %	99.00	23.56
	Vully-les-Lacs	2'735	21.681 %	97.28	23.18
	<b>Total cépage</b>		<b>12'615</b>	<b>0.240 %</b>	<b>103.43</b>
Johanniter	Prangins	270	51.331 %	80.00	19.33
	Vully-les-Lacs	256	48.669 %	105.00	24.86
	<b>Total cépage</b>	<b>526</b>	<b>0.010 %</b>	<b>92.17</b>	<b>22.02</b>
Kerner	Buchillon	598	16.308 %	108.00	25.51
	Etoy	1'500	40.879 %	108.00	25.51
	Founex	53	1.444 %	108.00	25.51
	Perroy	665	18.123 %	104.00	24.65
	Vully-les-Lacs	853	23.246 %	90.00	21.57
	<b>Total cépage</b>	<b>3'669</b>	<b>0.070 %</b>	<b>103.09</b>	<b>24.44</b>
Malbec	Aubonne	2'400	34.677 %	110.00	25.94
	Eysins	225	3.251 %	89.00	21.35
	Givrins	450	6.502 %	101.00	23.99
	La Tour-de-Peilz	502	7.253 %	98.80	23.51
	Rivaz	144	2.081 %	92.00	22.01
	Saint-Saphorin (Lavaux)	2'720	39.301 %	103.00	24.43
	Villeneuve (Vaud)	480	6.935 %	100.00	23.77
	<b>Total cépage</b>	<b>6'921</b>	<b>0.131 %</b>	<b>104.10</b>	<b>24.66</b>
Mara	Arnex-sur-Orbe	1'251	4.953 %	100.88	23.96
	Bavois	1'008	3.991 %	100.00	23.77
	Begnins	617	2.443 %	97.00	23.12
	Bourg-en-Lavaux	818	3.238 %	109.62	25.86
	Champvent	600	2.375 %	104.00	24.65
	Concise	1'351	5.349 %	100.00	23.77
	Duillier	1'600	6.334 %	122.00	28.50
	Echichens	2'224	8.805 %	102.20	24.25
	Founex	1'150	4.553 %	100.00	23.77
	La Tour-de-Peilz	1'158	4.585 %	107.00	25.30
	Lutry	360	1.425 %	100.00	23.77
	Morges	880	3.484 %	100.00	23.77
	Orbe	1'638	6.485 %	100.60	23.91
	Puidoux	320	1.267 %	105.00	24.86
	Pully	1'750	6.928 %	95.00	22.68
	Treycovagnes	460	1.821 %	95.00	22.68
	Vully-les-Lacs	7'584	30.025 %	96.10	22.92
	Yens	490	1.940 %	103.00	24.43
<b>Total cépage</b>	<b>25'259</b>	<b>0.480 %</b>	<b>100.84</b>	<b>23.95</b>	
Marsanne blanche/Hermitage	Bourg-en-Lavaux	331	42.931 %	112.00	26.37
	Villeneuve (Vaud)	440	57.069 %	104.00	24.65



**5.8 - Volume et qualité pour la classe 1 AOC, par cépage et par commune (suite)**

Cépage	Commune	Litres	Pourcent	°Oechsle	%Brix
	Total cépage	771	0.015 %	107.43	25.39
Merlot	Aclens	380	0.531 %	105.00	24.86
	Aigle	1'914	2.674 %	104.98	24.86
	Allaman	1'740	2.431 %	110.29	26.00
	Arnex-sur-Orbe	706	0.986 %	103.00	24.43
	Aubonne	346	0.483 %	105.00	24.86
	Bavois	710	0.992 %	96.00	22.90
	Begnins	5'309	7.416 %	106.28	25.14
	Bex	3'278	4.579 %	100.23	23.82
	Bourg-en-Lavaux	9'415	13.152 %	107.56	25.41
	Buchillon	600	0.838 %	103.00	24.43
	Champvent	285	0.398 %	105.00	24.86
	Chardonne	1'871	2.614 %	111.61	26.29
	Chexbres	530	0.740 %	109.32	25.79
	Concise	2'520	3.520 %	108.73	25.67
	Corcelles-près-Concise	430	0.601 %	100.00	23.77
	Duillier	1'200	1.676 %	106.00	25.08
	Echandens	2'028	2.833 %	103.00	24.43
	Ecublens (Vaud)	663	0.926 %	102.00	24.21
	Etoy	100	0.140 %	100.00	23.77
	Eysins	570	0.796 %	100.00	23.77
	Founex	5'160	7.208 %	112.10	26.39
	Gilly	450	0.629 %	108.00	25.51
	La Tour-de-Peilz	549	0.767 %	110.04	25.94
	Lavigny	480	0.671 %	115.00	27.02
	Luins	720	1.006 %	109.00	25.73
	Lutry	3'332	4.655 %	102.79	24.37
	Method	200	0.279 %	101.00	23.99
	Mont-sur-Rolle	800	1.118 %	110.00	25.94
	Montcherand	280	0.391 %	100.00	23.77
	Montreux	912	1.274 %	114.20	26.84
	Ollon	192	0.268 %	110.00	25.94
	Préverenges	792	1.106 %	108.00	25.51
	Puidoux	500	0.698 %	110.00	25.94
	Rances	646	0.902 %	113.00	26.59
	Rivaz	1'083	1.513 %	111.71	26.31
	Saint-Saphorin (Lavaux)	1'491	2.083 %	115.00	27.02
Trélex	3'953	5.522 %	101.00	23.99	
Vich	720	1.006 %	104.00	24.65	
Villeneuve (Vaud)	960	1.341 %	100.00	23.77	
Vully-les-Lacs	5'881	8.216 %	96.58	23.02	
Yens	850	1.187 %	100.00	23.77	
Yverne	7'038	9.832 %	102.00	24.21	
	Total cépage	71'584	1.360 %	105.24	24.91
Mondeuse	Bourg-en-Lavaux	2'994	44.356 %	91.12	21.82
	Lutry	1'110	16.444 %	92.00	22.01
	Ollon	2'316	34.311 %	77.41	18.74
	Yverne	330	4.889 %	94.73	22.62
	Total cépage	6'750	0.128 %	86.74	20.83
Muscat / Muscat Ottonel	Bourg-en-Lavaux	220	6.934 %	87.00	20.90

**5.8 - Volume et qualité pour la classe 1 AOC, par cépage et par commune (suite)**

Cépage	Commune	Litres	Pourcent	°Oechsle	%Brix
	Coinsins	225	7.091 %	87.00	20.90
	Concise	830	26.158 %	93.63	22.37
	Dully	170	5.358 %	89.00	21.35
	Gilly	528	16.640 %	96.00	22.90
	Lavigny	720	22.691 %	90.00	21.57
	Yens	480	15.128 %	84.00	20.23
	Total cépage	3'173	0.060 %	90.57	21.69
Müller Thurgau	Champvent	1'750	27.160 %	75.00	18.20
	Concise	1'540	23.901 %	97.00	23.12
	Lutry	283	4.392 %	86.00	20.68
	Vully-les-Lacs	2'870	44.546 %	84.30	20.30
	Total cépage	6'443	0.122 %	84.88	20.42
Nerolo	Bourg-en-Lavaux	240	100.000 %	109.00	25.73
	Total cépage	240	0.005 %	109.00	25.73
Pinot blanc	Arnex-sur-Orbe	305	1.016 %	98.00	23.34
	Begnins	2'270	7.562 %	103.00	24.43
	Bex	212	0.706 %	99.00	23.56
	Bourg-en-Lavaux	1'419	4.727 %	102.24	24.26
	Champagne	540	1.799 %	90.00	21.57
	Chardonne	1'125	3.748 %	102.00	24.21
	Concise	6'275	20.903 %	103.68	24.56
	Corcelles-près-Concise	300	0.999 %	98.00	23.34
	Denges	2'464	8.208 %	93.00	22.23
	Duillier	1'350	4.497 %	100.00	23.77
	Echichens	1'496	4.983 %	107.00	25.30
	La Tour-de-Peilz	1'448	4.823 %	100.80	23.95
	Luins	779	2.595 %	100.00	23.77
	Lutry	230	0.766 %	100.00	23.77
	Method	2'800	9.327 %	94.00	22.46
	Morges	1'955	6.512 %	105.87	25.05
	Onnens (Vaud)	1'470	4.897 %	99.29	23.62
	Perroy	420	1.399 %	93.00	22.23
	Pompaples	256	0.853 %	98.00	23.34
	Valeyres-sous-Montagny	894	2.978 %	91.00	21.79
Vully-les-Lacs	2'012	6.702 %	91.00	21.79	
Total cépage	30'020	0.570 %	99.56	23.67	
Pinot gris / Malvoisie	Aigle	3'073	5.130 %	96.29	22.96
	Allaman	2'816	4.701 %	110.00	25.94
	Aubonne	440	0.735 %	92.00	22.01
	Bavois	920	1.536 %	100.00	23.77
	Begnins	9'923	16.567 %	106.19	25.11
	Bex	877	1.464 %	96.71	23.05
	Bonvillars	254	0.424 %	96.00	22.90
	Bourg-en-Lavaux	2'730	4.558 %	101.79	24.16
	Buchillon	554	0.926 %	105.00	24.86
	Chexbres	1'366	2.281 %	87.60	21.02
	Concise	1'650	2.755 %	110.00	25.94
	Corcelles-près-Concise	350	0.584 %	100.00	23.77
	Corseaux	2'634	4.398 %	116.40	27.31

**5.8 - Volume et qualité pour la classe 1 AOC, par cépage et par commune (suite)**

Cépage	Commune	Litres	Pourcent	°Oechsle	%Brix
	Duillier	3'800	6.344 %	105.00	24.86
	Etoy	200	0.334 %	100.00	23.77
	Founex	2'280	3.807 %	113.00	26.59
	Gilly	4'316	7.206 %	94.86	22.65
	Luins	140	0.234 %	105.00	24.86
	Lutry	1'852	3.092 %	105.57	24.98
	Method	820	1.369 %	103.00	24.43
	Morges	300	0.501 %	115.00	27.02
	Ollon	186	0.311 %	102.00	24.21
	Orbe	116	0.194 %	98.00	23.34
	Perroy	210	0.351 %	93.00	22.23
	Puidoux	558	0.932 %	96.22	22.92
	Rivaz	167	0.279 %	86.00	20.68
	Tartegnin	3'610	6.027 %	104.00	24.65
	Villars-Sainte-Croix	430	0.718 %	104.00	24.65
	Villeneuve (Vaud)	1'392	2.324 %	98.79	23.51
	Vinzel	420	0.701 %	105.00	24.86
	Vully-les-Lacs	11'513	19.221 %	93.69	22.38
	<b>Total cépage</b>	<b>59'897</b>	<b>1.138 %</b>	<b>101.73</b>	<b>24.14</b>
Pinot noir	Agiez	816	0.105 %	103.00	24.43
	Aigle	44'543	5.731 %	98.60	23.47
	Allaman	8'160	1.050 %	106.40	25.16
	Arnex-sur-Orbe	3'200	0.412 %	101.47	24.09
	Aubonne	11'698	1.505 %	99.12	23.58
	Bavois	600	0.077 %	90.00	21.57
	Begnins	35'492	4.567 %	104.74	24.81
	Belmont-sur-Lausanne	1'030	0.133 %	95.09	22.68
	Bex	50'753	6.530 %	101.24	24.05
	Blonay	2'841	0.366 %	100.71	23.93
	Bonvillars	1'444	0.186 %	96.12	22.92
	Bourg-en-Lavaux	56'308	7.245 %	106.34	25.15
	Bursins	1'375	0.177 %	107.00	25.30
	Bussy-Chardonney	1'138	0.146 %	97.00	23.12
	Champagne	3'594	0.462 %	95.80	22.85
	Champvent	7'298	0.939 %	87.62	21.03
	Chardonne	18'651	2.400 %	101.18	24.03
	Chavornay	1'060	0.136 %	92.00	22.01
	Chexbres	3'195	0.411 %	101.24	24.04
	Coinsins	18'380	2.365 %	100.55	23.89
	Concise	15'092	1.942 %	97.10	23.14
	Corbeyrier	640	0.082 %	100.00	23.77
	Corcelles-près-Concise	2'650	0.341 %	98.00	23.34
	Corseaux	2'691	0.346 %	105.42	24.95
	Corsier-sur-Vevey	223	0.029 %	115.00	27.02
	Duillier	17'970	2.312 %	102.00	24.21
	Dully	2'900	0.373 %	111.00	26.16
	Echandens	2'700	0.347 %	102.00	24.21
	Echichens	8'135	1.047 %	100.48	23.88
	Essertines-sur-Rolle	2'018	0.260 %	105.40	24.94
	Etoy	2'486	0.320 %	99.36	23.63
	Fiez	5'060	0.651 %	98.00	23.34
	Founex	8'620	1.109 %	100.30	23.84
	Féchy	1'500	0.193 %	98.00	23.34

**5.8 - Volume et qualité pour la classe 1 AOC, par cépage et par commune (suite)**

Cépage	Commune	Litres	Pourcent	°Oechsle	%Brix
	Genolier	600	0.077 %	106.00	25.08
	Gilly	13'157	1.693 %	104.04	24.65
	Givrins	1'225	0.158 %	114.00	26.80
	Gland	1'944	0.250 %	103.00	24.43
	Grandson	2'970	0.382 %	94.00	22.46
	La Sarraz	670	0.086 %	102.00	24.21
	La Tour-de-Peilz	2'344	0.302 %	97.97	23.33
	Lavigny	2'800	0.360 %	102.00	24.21
	Luins	10'173	1.309 %	103.85	24.61
	Lully (Vaud)	1'873	0.241 %	102.46	24.31
	Lutry	44'314	5.702 %	102.60	24.34
	Method	13'130	1.689 %	94.36	22.54
	Mont-sur-Rolle	280	0.036 %	101.00	23.99
	Montreux	21'721	2.795 %	106.15	25.11
	Morges	15'375	1.978 %	101.95	24.20
	Nyon	1'500	0.193 %	97.00	23.12
	Ollon	37'670	4.847 %	101.88	24.18
	Onnens (Vaud)	13'507	1.738 %	94.64	22.59
	Orbe	4'937	0.635 %	102.84	24.39
	Paudex	288	0.037 %	102.00	24.21
	Perroy	2'809	0.361 %	109.50	25.84
	Pompaples	610	0.078 %	100.00	23.77
	Prangins	110	0.014 %	98.00	23.34
	Préverenges	10'002	1.287 %	107.00	25.30
	Puidoux	5'206	0.670 %	98.04	23.33
	Pully	2'850	0.367 %	96.00	22.90
	Reverolle	1'718	0.221 %	100.00	23.77
	Rivaz	1'858	0.239 %	97.50	23.23
	Roche (Vaud)	1'950	0.251 %	100.19	23.81
	Romanel-sur-Morges	2'193	0.282 %	104.00	24.65
	Saint-Livres	11'559	1.487 %	100.24	23.82
	Saint-Prex	1'336	0.172 %	105.00	24.86
	Saint-Saphorin (Lavaux)	2'550	0.328 %	106.49	25.18
	Saint-Sulpice (Vaud)	645	0.083 %	94.00	22.46
	Signy-Avenex	2'320	0.299 %	106.52	25.19
	Suchy	504	0.065 %	100.00	23.77
	Suscévoz	340	0.044 %	101.00	23.99
	Trélex	2'005	0.258 %	109.00	25.73
	Valeyres-sous-Montagny	4'258	0.548 %	98.01	23.34
	Vich	1'200	0.154 %	102.00	24.21
	Villars-Sainte-Croix	2'050	0.264 %	100.00	23.77
	Villars-sous-Yens	940	0.121 %	102.00	24.21
	Villeneuve (Vaud)	13'672	1.759 %	97.15	23.14
	Vinzel	555	0.071 %	106.00	25.08
	Vufflens-la-Ville	940	0.121 %	100.00	23.77
	Vully-les-Lacs	128'073	16.479 %	99.59	23.68
	Yverne	40'185	5.171 %	102.01	24.21
	<b>Total cépage</b>	<b>777'177</b>	<b>14.761 %</b>	<b>101.26</b>	<b>24.05</b>
Plant Robert	Bourg-en-Lavaux	10'678	77.031 %	101.24	24.04
	Corsier-sur-Vevey	600	4.328 %	104.00	24.65
	Lutry	1'780	12.841 %	108.45	25.61
	Orbe	304	2.193 %	98.00	23.34
	Puidoux	500	3.607 %	110.00	25.94

**5.8 - Volume et qualité pour la classe 1 AOC, par cépage et par commune (suite)**

Cépage	Commune	Litres	Pourcent	°Oechsle	%Brix
	Total cépage	13'862	0.263 %	102.53	24.32
Regent	Ollon	324	17.763 %	90.00	21.57
	Prangins	120	6.579 %	102.00	24.21
	Vully-les-Lacs	1'380	75.658 %	99.01	23.56
	Total cépage	1'824	0.035 %	97.61	23.25
Riesling	Champagne	1'080	17.961 %	88.00	21.13
	Orbe	4'933	82.039 %	84.72	20.39
	Total cépage	6'013	0.114 %	85.31	20.53
Saint-Laurent	Vully-les-Lacs	200	100.000 %	92.00	22.01
	Total cépage	200	0.004 %	92.00	22.01
Sauvignon blanc	Aigle	1'115	4.297 %	102.30	24.28
	Begnins	2'450	9.440 %	96.00	22.90
	Bourg-en-Lavaux	1'439	5.545 %	101.53	24.11
	Chardonne	350	1.349 %	101.00	23.99
	Chigny	751	2.894 %	102.00	24.21
	Concise	1'185	4.566 %	93.00	22.23
	Ecublens (Vaud)	2'208	8.508 %	93.00	22.23
	Eysins	450	1.734 %	110.00	25.94
	Gilly	352	1.356 %	103.00	24.43
	Gland	1'000	3.853 %	110.00	25.94
	La Tour-de-Peilz	1'171	4.512 %	92.14	22.04
	Luins	779	3.002 %	101.00	23.99
	Morges	1'288	4.963 %	103.99	24.64
	Ollon	950	3.661 %	96.00	22.90
	Préverenges	5'621	21.659 %	96.80	23.08
	Pully	250	0.963 %	93.00	22.23
	Rivaz	350	1.349 %	96.00	22.90
	Saint-Prex	2'050	7.899 %	95.00	22.68
	Vich	1'408	5.425 %	105.00	24.86
	Vully-les-Lacs	785	3.025 %	101.00	23.99
	Total cépage	25'952	0.493 %	98.38	23.42
Sauvignon gris	Bourg-en-Lavaux	110	100.000 %	118.00	27.65
	Total cépage	110	0.002 %	118.00	27.65
Savagnin blanc	Aubonne	1'850	69.785 %	118.00	27.65
	Bourg-en-Lavaux	736	27.763 %	108.00	25.51
	Vully-les-Lacs	65	2.452 %	103.00	24.43
	Total cépage	2'651	0.050 %	114.86	26.98
Seyval blanc	Vully-les-Lacs	256	100.000 %	115.00	27.02
	Total cépage	256	0.005 %	115.00	27.02
Solaris	Buchillon	810	33.529 %	116.00	27.23
	Chardonne	350	14.495 %	130.00	30.18
	Concise	760	31.475 %	162.00	36.70
	Prangins	495	20.500 %	114.00	26.80

**5.8 - Volume et qualité pour la classe 1 AOC, par cépage et par commune (suite)**

Cépage	Commune	Litres	Pourcent	°Oechsle	%Brix
	Total cépage	2'415	0.046 %	132.10	30.55
Sylvaner	Bourg-en-Lavaux	1'568	25.926 %	98.08	23.31
	Lutry	1'855	30.671 %	93.38	22.32
	Morges	800	13.228 %	98.00	23.34
	Puidoux	275	4.547 %	115.00	27.02
	Pully	1'000	16.534 %	95.00	22.68
	Villeneuve (Vaud)	550	9.094 %	89.00	21.35
	Total cépage	6'048	0.115 %	96.06	22.90
Syrah	Aigle	289	1.913 %	103.00	24.43
	Begnins	720	4.770 %	103.00	24.43
	Bourg-en-Lavaux	2'865	18.979 %	104.23	24.69
	Chardonne	1'483	9.824 %	101.00	23.99
	Gilly	793	5.253 %	104.00	24.65
	Lutry	288	1.908 %	98.00	23.34
	Nyon	1'650	10.930 %	92.00	22.01
	Ollon	216	1.431 %	103.00	24.43
	Orbe	206	1.365 %	99.55	23.68
	Préverenges	3'620	23.980 %	107.00	25.30
	Saint-Saphorin (Lavaux)	2'766	18.323 %	105.00	24.86
	Suscévoz	200	1.325 %	86.00	20.68
Total cépage	15'096	0.287 %	102.84	24.39	
Sémillon	Aubonne	360	100.000 %	100.00	23.77
	Total cépage	360	0.007 %	100.00	23.77
Trousseau	Morges	370	100.000 %	106.00	25.08
	Total cépage	370	0.007 %	106.00	25.08
Viognier	Aigle	2'761	9.235 %	103.59	24.56
	Arnex-sur-Orbe	980	3.278 %	97.60	23.25
	Bourg-en-Lavaux	3'451	11.544 %	103.76	24.59
	Bremblens	1'103	3.690 %	106.00	25.08
	Bursinel	1'000	3.345 %	91.00	21.79
	Chardonne	1'142	3.820 %	97.23	23.15
	Corseaux	912	3.051 %	98.00	23.34
	Denges	2'016	6.744 %	106.00	25.08
	Dully	500	1.673 %	115.00	27.02
	Echichens	760	2.542 %	106.00	25.08
	Ecublens (Vaud)	1'473	4.927 %	106.00	25.08
	Founex	1'880	6.289 %	109.00	25.73
	Gilly	500	1.673 %	115.00	27.02
	Givrins	1'395	4.667 %	112.00	26.37
	Lavigny	600	2.007 %	95.00	22.68
	Luins	725	2.425 %	110.00	25.94
	Lutry	1'860	6.222 %	104.00	24.65
	Mont-sur-Rolle	1'000	3.345 %	105.00	24.86
	Morges	220	0.736 %	97.00	23.12
	Préverenges	3'333	11.149 %	106.00	25.08
	Saint-Prex	1'048	3.506 %	106.00	25.08
	Vully-les-Lacs	1'235	4.131 %	99.06	23.57

## 5.8 - Volume et qualité pour la classe 1 AOC, par cépage et par commune (suite)

Cépage	Commune	Litres	Pourcent	°Oechsle	%Brix
	Total cépage	29'894	0.568 %	104.30	24.71
	Total canton	5'265'226	100.000 %	89.33	21.40

## 5.9 - Volume et qualité pour la classe 1 Grand cru, par cépage et par commune

Cépage	Commune	Litres	Pourcent	°Oechsle	%Brix
Aligoté	Coppet	5'640	90.385 %	92.00	22.01
	Luins	600	9.615 %	100.00	23.77
	<b>Total cépage</b>	<b>6'240</b>	<b>0.029 %</b>	<b>92.77</b>	<b>22.18</b>
Altesse	Aubonne	2'282	28.879 %	98.00	23.34
	Bex	2'232	28.246 %	87.00	20.90
	Chavannes-près-Renens	830	10.504 %	90.00	21.57
	Dully	1'238	15.667 %	95.00	22.68
	Luins	1'320	16.705 %	96.00	22.90
	<b>Total cépage</b>	<b>7'902</b>	<b>0.037 %</b>	<b>93.25</b>	<b>22.29</b>
Ancellotta	Arnex-sur-Orbe	200	13.459 %	108.00	25.51
	Bourg-en-Lavaux	129	8.681 %	100.00	23.77
	Chexbres	58	3.903 %	98.00	23.34
	Lonay	387	26.043 %	105.49	24.97
	Lutry	70	4.711 %	93.00	22.23
	Ollon	360	24.226 %	95.00	22.68
	Puidoux	158	10.633 %	108.00	25.51
	Vufflens-le-Château	124	8.345 %	108.00	25.51
	<b>Total cépage</b>	<b>1'486</b>	<b>0.007 %</b>	<b>102.41</b>	<b>24.29</b>
Arvine (petite)	Bourg-en-Lavaux	322	100.000 %	97.00	23.12
	<b>Total cépage</b>	<b>322</b>	<b>0.001 %</b>	<b>97.00</b>	<b>23.12</b>
Ass. cép. blancs admis AOC	Chardonne	1'661	18.673 %	99.00	23.56
	Lavigny	1'828	20.551 %	94.00	22.46
	Lutry	992	11.152 %	88.50	21.24
	Nyon	429	4.823 %	98.40	23.42
	Pully	2'207	24.812 %	96.00	22.90
	Reverolle	1'778	19.989 %	95.00	22.68
	<b>Total cépage</b>	<b>8'895</b>	<b>0.041 %</b>	<b>95.23</b>	<b>22.73</b>
Ass. cép. rouges admis AOC	Aigle	385	0.902 %	92.56	22.13
	Arnex-sur-Orbe	5'200	12.180 %	105.00	24.86
	Bourg-en-Lavaux	9'911	23.214 %	99.74	23.71
	Chardonne	572	1.340 %	104.98	24.86
	Corbeyrier	720	1.686 %	108.00	25.51
	Founex	3'204	7.505 %	104.84	24.83
	Lutry	1'100	2.576 %	100.00	23.77
	Mont-sur-Rolle	440	1.031 %	103.00	24.43
	Montreux	450	1.054 %	86.00	20.68
	Nyon	4'224	9.894 %	109.50	25.84
	Ollon	1'719	4.026 %	103.00	24.43
	Perroy	372	0.871 %	106.00	25.08
	Puidoux	2'083	4.879 %	114.40	26.89
	Pully	3'726	8.727 %	108.50	25.62
	Reverolle	2'200	5.153 %	105.00	24.86
	Rivaz	398	0.932 %	104.00	24.65
	Valeyres-sous-Rances	4'300	10.072 %	100.00	23.77
	Yverne	1'690	3.958 %	96.28	22.96
	<b>Total cépage</b>	<b>42'694</b>	<b>0.198 %</b>	<b>103.63</b>	<b>24.56</b>



## 5.9 - Volume et qualité pour la classe 1 Grand cru, par cépage et par commune (suite)

Cépage	Commune	Litres	Pourcent	°Oechsle	%Brix
Auxerrois	Corbeyrier	1'200	13.252 %	120.00	28.08
	Essertines-sur-Rolle	440	4.859 %	102.00	24.21
	Etoy	704	7.774 %	101.00	23.99
	Gilly	627	6.924 %	97.00	23.12
	Mont-sur-Rolle	3'282	36.248 %	94.66	22.60
	Ollon	145	1.601 %	92.00	22.01
	Perroy	528	5.831 %	100.00	23.77
	Tartegnin	2'129	23.511 %	117.00	27.44
	<b>Total cépage</b>	<b>9'055</b>	<b>0.042 %</b>	<b>104.55</b>	<b>24.75</b>
Cabernet Dorsa	Agiez	1'050	26.958 %	106.00	25.08
	Féchy	259	6.650 %	110.00	25.94
	Gilly	720	18.485 %	112.00	26.37
	Lonay	165	4.236 %	118.00	27.65
	Lutry	288	7.394 %	105.00	24.86
	Tartegnin	432	11.091 %	108.00	25.51
	Villeneuve (Vaud)	896	23.004 %	102.00	24.21
	Vufflens-le-Château	85	2.182 %	116.00	27.23
	<b>Total cépage</b>	<b>3'895</b>	<b>0.018 %</b>	<b>107.33</b>	<b>25.36</b>
Cabernet Sauvignon	Agiez	154	0.702 %	106.00	25.08
	Aigle	303	1.381 %	100.00	23.77
	Allaman	216	0.984 %	92.00	22.01
	Bex	2'256	10.279 %	101.72	24.15
	Bourg-en-Lavaux	1'845	8.406 %	94.40	22.54
	Chardonne	639	2.912 %	99.00	23.56
	Coinsins	3'851	17.546 %	106.11	25.09
	Corbeyrier	70	0.321 %	110.00	25.94
	Denens	3'550	16.173 %	105.99	25.08
	Essertines-sur-Rolle	62	0.282 %	101.00	23.99
	Founex	290	1.321 %	90.00	21.57
	Gilly	970	4.419 %	99.63	23.69
	Lutry	432	1.968 %	98.00	23.34
	Mont-sur-Rolle	108	0.492 %	105.12	24.89
	Ollon	3'150	14.352 %	101.53	24.11
	Perroy	496	2.260 %	93.21	22.27
	Puidoux	690	3.144 %	96.90	23.09
	Saint-Prex	119	0.542 %	105.99	25.08
	Saint-Saphorin (Lavaux)	663	3.021 %	98.00	23.34
	Villeneuve (Vaud)	1'116	5.085 %	97.63	23.26
Yverne	968	4.410 %	114.46	26.90	
	<b>Total cépage</b>	<b>21'948</b>	<b>0.102 %</b>	<b>102.01</b>	<b>24.21</b>
Cabernet franc	Agiez	154	0.243 %	106.00	25.08
	Aigle	687	1.085 %	97.36	23.20
	Arnex-sur-Orbe	600	0.948 %	104.00	24.65
	Aubonne	2'408	3.804 %	103.30	24.49
	Bex	4'667	7.372 %	98.50	23.44
	Blonay	393	0.621 %	111.11	26.18
	Bougy-Villars	1'120	1.769 %	107.36	25.38
	Bourg-en-Lavaux	2'988	4.720 %	102.27	24.27
	Buchillon	3'178	5.020 %	105.00	24.86
	Bursinel	341	0.539 %	100.00	23.77

## 5.9 - Volume et qualité pour la classe 1 Grand cru, par cépage et par commune (suite)

Cépage	Commune	Litres	Pourcent	°Oechsle	%Brix
	Bursins	1'250	1.975 %	101.88	24.18
	Chardonne	5'939	9.382 %	103.27	24.48
	Chexbres	300	0.474 %	110.00	25.94
	Chigny	133	0.210 %	117.00	27.44
	Coinsins	5'089	8.039 %	100.33	23.84
	Commugny	2'008	3.172 %	92.00	22.01
	Corcelles-près-Concise	324	0.512 %	102.00	24.21
	Corseaux	1'209	1.910 %	94.70	22.61
	Denens	302	0.477 %	106.67	25.22
	Dully	345	0.545 %	104.00	24.65
	Eclépens	750	1.185 %	102.00	24.21
	Essertines-sur-Rolle	270	0.427 %	99.47	23.66
	Etoy	3'226	5.096 %	104.47	24.75
	Founex	150	0.237 %	92.00	22.01
	Gilly	4'224	6.673 %	104.86	24.83
	La Tour-de-Peilz	703	1.111 %	113.00	26.59
	Lavigny	216	0.341 %	98.00	23.34
	Lonay	570	0.900 %	108.00	25.51
	Lutry	617	0.975 %	99.82	23.73
	Ollon	9'364	14.792 %	98.70	23.49
	Perroy	2'042	3.226 %	101.47	24.09
	Puidoux	628	0.992 %	99.43	23.65
	Rolle	294	0.464 %	99.47	23.66
	Saint-Prex	520	0.821 %	102.26	24.26
	Saint-Saphorin (Lavaux)	929	1.468 %	109.59	25.85
	Tartegnin	600	0.948 %	100.08	23.79
	Villeneuve (Vaud)	3'996	6.312 %	95.74	22.84
	Yverne	770	1.216 %	109.24	25.77
	<b>Total cépage</b>	<b>63'304</b>	<b>0.294 %</b>	<b>101.37</b>	<b>24.07</b>
Carminoir	Denens	713	28.148 %	93.04	22.24
	Lavigny	360	14.212 %	100.00	23.77
	Ollon	1'015	40.071 %	98.00	23.34
	Saint-Saphorin (Lavaux)	215	8.488 %	102.00	24.21
	Vufflens-le-Château	230	9.080 %	111.00	26.16
	<b>Total cépage</b>	<b>2'533</b>	<b>0.012 %</b>	<b>98.41</b>	<b>23.42</b>
Chardonnay	Allaman	1'496	0.656 %	99.00	23.56
	Aubonne	3'565	1.562 %	99.40	23.63
	Begnins	1'600	0.701 %	96.00	22.90
	Bex	13'837	6.063 %	92.61	22.15
	Blonay	3'150	1.380 %	99.05	23.56
	Bonvillars	1'400	0.613 %	97.00	23.12
	Borex	4'435	1.943 %	105.60	24.99
	Bougy-Villars	176	0.077 %	97.00	23.12
	Bourg-en-Lavaux	6'957	3.048 %	95.74	22.83
	Buchillon	298	0.131 %	84.00	20.23
	Bursinel	3'496	1.532 %	91.00	21.79
	Bursins	2'512	1.101 %	97.45	23.21
	Bussy-Chardonney	1'294	0.567 %	107.00	25.30
	Chardonne	964	0.422 %	99.24	23.61
	Chexbres	230	0.101 %	86.00	20.68
	Chigny	880	0.386 %	104.00	24.65

## 5.9 - Volume et qualité pour la classe 1 Grand cru, par cépage et par commune (suite)

Cépage	Commune	Litres	Pourcent	°Oechsle	%Brix
	Coinsins	8'507	3.728 %	107.62	25.43
	Commugny	7'816	3.425 %	97.83	23.29
	Concise	4'470	1.959 %	94.01	22.46
	Corcelles-près-Concise	3'560	1.560 %	95.07	22.70
	Corcelles-sur-Chavornay	2'273	0.996 %	102.00	24.21
	Corsier-sur-Vevey	2'000	0.876 %	104.00	24.65
	Denens	6'514	2.854 %	96.56	23.02
	Duillier	328	0.144 %	93.00	22.23
	Dully	1'320	0.578 %	100.00	23.77
	Echichens	6'543	2.867 %	97.45	23.21
	Essertines-sur-Rolle	662	0.290 %	99.50	23.66
	Etoy	4'879	2.138 %	99.16	23.59
	Founex	4'600	2.016 %	95.50	22.78
	Féchy	5'193	2.275 %	95.79	22.85
	Gilly	9'189	4.026 %	93.23	22.28
	La Tour-de-Peilz	2'126	0.932 %	95.28	22.74
	Lavey-Morcles	650	0.285 %	92.36	22.09
	Lavigny	6'776	2.969 %	83.73	20.16
	Lonay	2'497	1.094 %	94.28	22.51
	Luins	4'288	1.879 %	98.24	23.39
	Lully (Vaud)	6'998	3.066 %	95.91	22.86
	Lussy-sur-Morges	10'791	4.728 %	101.60	24.12
	Lutry	5'504	2.412 %	97.04	23.12
	Mathod	5'839	2.558 %	87.28	20.96
	Mont-sur-Rolle	6'402	2.805 %	96.73	23.05
	Montreux	1'540	0.675 %	93.00	22.23
	Morges	2'322	1.017 %	98.59	23.47
	Nyon	1'399	0.613 %	85.55	20.57
	Ollon	6'112	2.678 %	92.42	22.11
	Perroy	2'266	0.993 %	96.05	22.91
	Prangins	1'496	0.656 %	103.00	24.43
	Puidoux	200	0.088 %	112.00	26.37
	Rances	6'254	2.741 %	89.85	21.54
	Rivaz	828	0.363 %	100.00	23.77
	Rolle	1'144	0.501 %	88.00	21.13
	Saint-Livres	2'869	1.257 %	85.00	20.45
	Saint-Légier-La Chiésaz	5'745	2.517 %	89.96	21.56
	Saint-Prex	2'495	1.093 %	98.00	23.34
	Saint-Saphorin (Lavaux)	272	0.119 %	82.00	19.78
	Suscévoz	1'800	0.789 %	81.30	19.62
	Tartegnin	6'908	3.027 %	99.53	23.67
	Valeyres-sous-Rances	3'062	1.342 %	95.82	22.86
	Vaux-sur-Morges	843	0.369 %	81.00	19.56
	Vich	792	0.347 %	98.00	23.34
	Villars-sous-Yens	880	0.386 %	99.00	23.56
	Villeneuve (Vaud)	1'848	0.810 %	93.15	22.26
	Vinzel	210	0.092 %	90.00	21.57
	Vufflens-le-Château	9'055	3.967 %	105.70	25.00
	Yverne	1'866	0.818 %	97.79	23.29
	<b>Total cépage</b>	<b>228'221</b>	<b>1.061 %</b>	<b>96.19</b>	<b>22.93</b>
Charmont	Bursinel	3'851	9.898 %	84.25	20.29
	Bursins	978	2.514 %	84.00	20.23
	Chardonne	1'358	3.491 %	84.77	20.40

## 5.9 - Volume et qualité pour la classe 1 Grand cru, par cépage et par commune (suite)

Cépage	Commune	Litres	Pourcent	°Oechsle	%Brix
	Corcelles-sur-Chavornay	486	1.249 %	88.00	21.13
	Etoy	1'056	2.714 %	86.00	20.68
	Féchy	66	0.170 %	99.00	23.56
	Gilly	107	0.275 %	83.00	20.01
	Gland	11'998	30.838 %	81.46	19.66
	Luins	1'056	2.714 %	81.00	19.56
	Lutry	1'185	3.046 %	91.60	21.92
	Mont-sur-Rolle	10'721	27.556 %	77.89	18.85
	Montreux	326	0.838 %	84.00	20.23
	Ollon	96	0.247 %	82.00	19.78
	Puidoux	549	1.411 %	92.00	22.01
	Reverolle	3'105	7.981 %	88.00	21.13
	Saint-Livres	1'362	3.501 %	88.00	21.13
	Saint-Légier-La Chiésaz	606	1.558 %	95.00	22.68
		<b>Total cépage</b>	<b>38'906</b>	<b>0.181 %</b>	<b>82.60</b>
Chasselas	Aclens	13'879	0.096 %	80.71	19.49
	Agiez	1'200	0.008 %	80.00	19.33
	Aigle	736'305	5.112 %	78.52	18.99
	Allaman	231'311	1.606 %	80.91	19.54
	Arnex-sur-Nyon	58'180	0.404 %	79.51	19.22
	Arnex-sur-Orbe	86'604	0.601 %	81.77	19.73
	Aubonne	529'444	3.676 %	83.81	20.19
	Begnins	257'130	1.785 %	83.82	20.19
	Belmont-sur-Lausanne	1'103	0.008 %	84.60	20.37
	Bex	263'861	1.832 %	79.47	19.21
	Blonay	94'831	0.658 %	84.10	20.25
	Bogis-Bossey	15'392	0.107 %	76.72	18.59
	Bonvillars	3'564	0.025 %	86.20	20.73
	Borex	28'455	0.198 %	81.48	19.66
	Bougy-Villars	216'963	1.506 %	84.54	20.35
	Bourg-en-Lavaux	1'019'614	7.079 %	84.55	20.35
	Bremblens	16'165	0.112 %	78.60	19.01
	Buchillon	14'435	0.100 %	83.06	20.02
	Bursinel	182'512	1.267 %	82.71	19.94
	Bursins	153'307	1.064 %	83.35	20.08
	Bussy-Chardonney	17'736	0.123 %	82.86	19.98
	Champagne	2'462	0.017 %	82.86	19.98
	Champvent	14'136	0.098 %	80.91	19.53
	Chardonne	467'051	3.243 %	84.07	20.25
	Chavornay	443	0.003 %	83.00	20.01
	Chexbres	135'726	0.942 %	84.49	20.34
	Chigny	73'838	0.513 %	80.50	19.44
	Clarmont	7'573	0.053 %	80.86	19.52
	Commugny	32'275	0.224 %	83.89	20.21
	Concise	65'701	0.456 %	79.96	19.32
	Corbeyrier	44'116	0.306 %	84.75	20.40
	Corcelles-près-Concise	14'944	0.104 %	78.13	18.91
	Corseaux	145'359	1.009 %	86.04	20.69
	Corsier-sur-Vevey	138'293	0.960 %	86.32	20.75
Crans-près-Céligny	65'565	0.455 %	84.63	20.37	
Denens	138'020	0.958 %	82.68	19.93	
Denges	59'231	0.411 %	84.85	20.42	
Duillier	41'171	0.286 %	84.06	20.24	

## 5.9 - Volume et qualité pour la classe 1 Grand cru, par cépage et par commune (suite)

Cépage	Commune	Litres	Pourcent	°Oechsle	%Brix
	Dully	36'211	0.251 %	82.31	19.85
	Echandens	45'067	0.313 %	81.34	19.63
	Echichens	175'362	1.217 %	83.00	20.01
	Ecublens (Vaud)	7'762	0.054 %	85.35	20.53
	Essertines-sur-Rolle	319'992	2.222 %	83.54	20.13
	Etoy	235'999	1.638 %	80.78	19.51
	Eysins	16'546	0.115 %	81.77	19.73
	Founex	69'378	0.482 %	85.29	20.52
	Féchy	485'135	3.368 %	85.38	20.54
	Genolier	19'508	0.135 %	81.08	19.57
	Gilly	637'724	4.427 %	81.24	19.61
	Givrins	8'434	0.059 %	89.23	21.40
	Gland	158'321	1.099 %	82.53	19.90
	Gollion	9'236	0.064 %	80.67	19.48
	Grens	15'132	0.105 %	82.44	19.88
	Jongny	23'672	0.164 %	84.20	20.28
	La Sarraz	4'000	0.028 %	89.00	21.35
	La Tour-de-Peilz	46'869	0.325 %	81.07	19.57
	Lavey-Morcles	2'282	0.016 %	80.73	19.50
	Lavigny	164'934	1.145 %	80.46	19.44
	Lonay	86'891	0.603 %	83.38	20.09
	Luins	223'873	1.554 %	85.68	20.60
	Lully (Vaud)	77'623	0.539 %	82.12	19.81
	Lussy-sur-Morges	71'349	0.495 %	80.46	19.43
	Lutry	447'190	3.105 %	82.50	19.89
	Method	2'000	0.014 %	85.00	20.45
	Mont-sur-Rolle	775'942	5.387 %	84.92	20.44
	Montreux	72'724	0.505 %	83.81	20.19
	Morges	103'179	0.716 %	82.69	19.93
	Nyon	100'656	0.699 %	84.32	20.31
	Ollon	538'121	3.736 %	80.00	19.33
	Onnens (Vaud)	4'752	0.033 %	78.70	19.04
	Orbe	49'161	0.341 %	79.75	19.27
	Paudex	6'753	0.047 %	79.69	19.26
	Perroy	788'226	5.472 %	84.19	20.27
	Prangins	43'475	0.302 %	83.76	20.18
	Préverenges	16'463	0.114 %	84.43	20.33
	Puidoux	496'037	3.444 %	87.72	21.06
	Pully	12'130	0.084 %	86.50	20.78
	Rances	10'714	0.074 %	82.53	19.90
	Reverolle	31'518	0.219 %	81.72	19.71
	Rivaz	86'241	0.599 %	84.05	20.24
	Roche (Vaud)	1'716	0.012 %	73.00	17.74
	Rolle	64'004	0.444 %	83.57	20.13
	Romanel-sur-Morges	5'948	0.041 %	86.00	20.68
	Saint-Livres	103'755	0.720 %	81.41	19.65
	Saint-Légier-La Chiésaz	12'216	0.085 %	83.32	20.07
	Saint-Prex	108'595	0.754 %	80.20	19.37
	Saint-Saphorin (Lavaux)	147'734	1.026 %	84.27	20.29
	Signy-Avenex	34'154	0.237 %	83.11	20.03
	Tartegnin	225'611	1.566 %	82.84	19.97
	Tolochenaz	853	0.006 %	78.00	18.88
	Valeyres-sous-Rances	24'989	0.173 %	79.34	19.18
	Vaux-sur-Morges	3'013	0.021 %	77.17	18.69

## 5.9 - Volume et qualité pour la classe 1 Grand cru, par cépage et par commune (suite)

Cépage	Commune	Litres	Pourcent	°Oechsle	%Brix	
	Vevey	182	0.001 %	77.84	18.84	
	Veytaux	9'908	0.069 %	81.00	19.56	
	Vich	18'420	0.128 %	80.99	19.55	
	Villars-Sainte-Croix	1'445	0.010 %	80.00	19.33	
	Villars-sous-Yens	49'842	0.346 %	81.84	19.74	
	Villeneuve (Vaud)	185'721	1.289 %	80.21	19.38	
	Vinzel	197'723	1.373 %	84.72	20.39	
	Vufflens-le-Château	114'153	0.793 %	85.73	20.62	
	Vullierens	57'792	0.401 %	80.50	19.44	
	Vully-les-Lacs	900	0.006 %	85.00	20.45	
	Yens	212'211	1.473 %	82.78	19.96	
	Yvorne	908'398	6.307 %	79.32	19.18	
	Total cépage		14'403'758	66.966 %	82.83	19.97
	Chenin blanc	Chardonne	552	14.626 %	104.00	24.65
Chigny		1'096	29.041 %	93.00	22.23	
Corsier-sur-Vevey		1'678	44.462 %	104.00	24.65	
Luins		176	4.663 %	100.00	23.77	
Saint-Saphorin (Lavaux)		272	7.207 %	82.00	19.78	
Total cépage			3'774	0.018 %	99.03	23.56
Cornalin	Coinsins	360	44.720 %	92.00	22.01	
	Ollon	445	55.280 %	97.00	23.12	
	Total cépage		805	0.004 %	94.76	22.62
Dakapo	Arnex-sur-Orbe	150	0.775 %	91.00	21.79	
	Bourg-en-Lavaux	184	0.951 %	105.00	24.86	
	Denens	5'910	30.535 %	94.18	22.49	
	Founex	8'256	42.656 %	88.61	21.26	
	La Tour-de-Peilz	108	0.558 %	91.00	21.79	
	Lavigny	599	3.095 %	100.00	23.77	
	Morges	200	1.033 %	86.00	20.68	
	Puidoux	160	0.827 %	97.00	23.12	
	Vufflens-le-Château	2'880	14.880 %	95.00	22.68	
	Yvorne	908	4.691 %	90.00	21.57	
Total cépage		19'355	0.090 %	91.91	21.99	
Diolinoir	Aigle	2'319	4.303 %	104.77	24.80	
	Arnex-sur-Orbe	225	0.417 %	108.00	25.51	
	Begnins	230	0.427 %	94.00	22.46	
	Bex	4'935	9.156 %	105.22	24.90	
	Blonay	504	0.935 %	109.00	25.73	
	Bourg-en-Lavaux	4'247	7.879 %	107.10	25.32	
	Buchillon	260	0.482 %	101.00	23.99	
	Bursinel	115	0.213 %	106.00	25.08	
	Bursins	2'800	5.195 %	106.00	25.08	
	Chardonne	3'507	6.506 %	105.75	25.02	
	Chexbres	897	1.664 %	102.57	24.34	
	Corcelles-près-Concise	431	0.800 %	101.54	24.11	
	Corsier-sur-Vevey	709	1.315 %	102.12	24.24	
	Dully	777	1.442 %	105.00	24.86	
	Echichens	2'420	4.490 %	115.00	27.02	
	Essertines-sur-Rolle	108	0.200 %	105.00	24.86	

## 5.9 - Volume et qualité pour la classe 1 Grand cru, par cépage et par commune (suite)

Cépage	Commune	Litres	Pourcent	°Oechsle	%Brix
	Etoy	360	0.668 %	118.00	27.65
	Gilly	2'962	5.495 %	105.76	25.03
	Lonay	612	1.135 %	113.71	26.73
	Luins	1'840	3.414 %	91.83	21.97
	Lully (Vaud)	346	0.642 %	112.00	26.37
	Lutry	2'200	4.082 %	100.18	23.81
	Mont-sur-Rolle	1'827	3.389 %	109.77	25.89
	Montreux	1'580	2.931 %	96.09	22.90
	Ollon	6'794	12.605 %	98.45	23.43
	Perroy	290	0.538 %	105.00	24.86
	Puidoux	2'581	4.788 %	108.44	25.60
	Pully	68	0.127 %	96.00	22.90
	Rivaz	2'849	5.285 %	104.36	24.71
	Rolle	87	0.161 %	100.00	23.77
	Saint-Prex	480	0.891 %	113.90	26.78
	Saint-Saphorin (Lavaux)	1'316	2.442 %	106.14	25.11
	Signy-Avenex	1'100	2.041 %	118.00	27.65
	Tartegnin	1'044	1.937 %	102.00	24.21
	Villeneuve (Vaud)	370	0.686 %	92.66	22.16
	Yverne	710	1.318 %	103.17	24.46
	<b>Total cépage</b>	<b>53'901</b>	<b>0.251 %</b>	<b>104.62</b>	<b>24.77</b>
Divico	Aubonne	1'698	5.078 %	116.28	27.29
	Bavois	291	0.870 %	102.00	24.21
	Borex	3'083	9.220 %	112.00	26.37
	Bourg-en-Lavaux	320	0.957 %	98.00	23.34
	Bursinel	1'000	2.991 %	102.00	24.21
	Chardonne	621	1.857 %	103.18	24.47
	Concise	1'070	3.200 %	113.00	26.59
	Denens	1'707	5.105 %	111.10	26.18
	Dully	1'719	5.141 %	112.40	26.46
	Echichens	150	0.449 %	108.00	25.51
	Essertines-sur-Rolle	3'600	10.767 %	105.00	24.86
	Etoy	912	2.728 %	109.18	25.76
	Eysins	1'069	3.197 %	115.00	27.02
	Founex	1'050	3.140 %	95.00	22.68
	Givrins	1'392	4.163 %	110.90	26.14
	Lonay	3'703	11.075 %	112.38	26.45
	Lutry	890	2.662 %	101.62	24.11
	Mont-sur-Rolle	259	0.775 %	110.00	25.94
	Nyon	400	1.196 %	98.00	23.34
	Ollon	1'661	4.968 %	100.46	23.86
	Prangins	203	0.607 %	112.00	26.37
	Puidoux	27	0.081 %	109.00	25.73
	Romanel-sur-Morges	466	1.394 %	106.00	25.08
	Saint-Prex	733	2.192 %	102.00	24.21
	Saint-Saphorin (Lavaux)	175	0.523 %	107.00	25.30
	Tartegnin	1'125	3.365 %	108.00	25.51
	Villars-sous-Yens	1'177	3.520 %	115.00	27.02
	Villeneuve (Vaud)	1'565	4.680 %	95.50	22.79
	Vufflens-le-Château	80	0.239 %	107.00	25.30
	Yens	1'108	3.314 %	123.00	28.71
	Yverne	183	0.547 %	102.36	24.29

## 5.9 - Volume et qualité pour la classe 1 Grand cru, par cépage et par commune (suite)

Cépage	Commune	Litres	Pourcent	°Oechsle	%Brix
	Total cépage	33'437	0.155 %	108.38	25.59
Doral	Agiez	1'004	0.478 %	95.00	22.68
	Aubonne	2'112	1.005 %	91.40	21.88
	Begnins	1'010	0.481 %	89.96	21.56
	Bex	317	0.151 %	97.00	23.12
	Blonay	864	0.411 %	94.83	22.63
	Bonvillars	530	0.252 %	97.00	23.12
	Borex	2'957	1.407 %	96.00	22.90
	Bourg-en-Lavaux	2'803	1.334 %	82.64	19.91
	Bursinel	9'812	4.668 %	95.99	22.89
	Bussy-Chardonney	2'728	1.298 %	94.56	22.58
	Chardonne	1'441	0.686 %	85.31	20.50
	Chexbres	435	0.207 %	98.00	23.34
	Chigny	5'629	2.678 %	96.29	22.96
	Clarmont	6'923	3.294 %	92.38	22.09
	Commugny	352	0.167 %	95.00	22.68
	Corcelles-sur-Chavornay	450	0.214 %	89.00	21.35
	Corseaux	782	0.372 %	88.00	21.13
	Corsier-sur-Vevey	360	0.171 %	102.00	24.21
	Crans-près-Céligny	4'653	2.214 %	95.29	22.74
	Crassier	13'962	6.643 %	92.90	22.21
	Denens	6'160	2.931 %	93.84	22.42
	Duillier	3'080	1.465 %	92.00	22.01
	Dully	2'200	1.047 %	101.00	23.99
	Echandens	2'904	1.382 %	95.82	22.86
	Echichens	4'541	2.160 %	94.56	22.58
	Etoy	4'828	2.297 %	93.64	22.38
	Founex	3'846	1.830 %	91.73	21.95
	Féchy	880	0.419 %	91.50	21.90
	Genolier	2'336	1.111 %	95.00	22.68
	Gilly	213	0.101 %	90.00	21.57
	Givrins	3'311	1.575 %	96.00	22.90
	La Tour-de-Peilz	230	0.109 %	92.00	22.01
	Lavigny	2'114	1.006 %	90.21	21.62
	Lonay	17'147	8.158 %	90.37	21.65
	Lully (Vaud)	4'162	1.980 %	97.35	23.20
	Lussy-sur-Morges	3'975	1.891 %	95.63	22.82
	Lutry	1'102	0.524 %	92.00	22.01
	Morges	2'690	1.280 %	92.00	22.01
	Nyon	25'944	12.343 %	95.32	22.75
	Ollon	3'224	1.534 %	91.67	21.94
	Perroy	8'312	3.955 %	94.55	22.58
	Prangins	2'447	1.164 %	94.00	22.46
	Rances	1'100	0.523 %	89.07	21.36
	Reverolle	742	0.353 %	91.00	21.79
	Saint-Livres	4'565	2.172 %	94.72	22.62
	Saint-Prex	4'507	2.144 %	89.00	21.35
	Valeyres-sous-Rances	2'434	1.158 %	89.00	21.35
	Vich	1'232	0.586 %	94.00	22.46
	Villars-sous-Yens	653	0.311 %	97.00	23.12
	Villeneuve (Vaud)	134	0.064 %	90.00	21.57
	Vinzel	334	0.159 %	86.00	20.68
	Vufflens-le-Château	6'813	3.241 %	95.64	22.82



## 5.9 - Volume et qualité pour la classe 1 Grand cru, par cépage et par commune (suite)

Cépage	Commune	Litres	Pourcent	°Oechsle	%Brix
	Yens	10'037	4.775 %	96.16	22.93
	Yvorne	12'865	6.121 %	95.65	22.82
	<b>Total cépage</b>	<b>210'187</b>	<b>0.977 %</b>	<b>93.84</b>	<b>22.42</b>
Dornfelder	Aigle	560	4.736 %	86.86	20.87
	Bex	1'257	10.629 %	86.00	20.68
	Blonay	201	1.700 %	95.00	22.68
	Crans-près-Céligny	340	2.875 %	91.00	21.79
	Denens	1'130	9.556 %	98.62	23.47
	Dully	1'440	12.178 %	99.00	23.56
	Founex	1'008	8.525 %	90.00	21.57
	Gilly	1'872	15.831 %	91.69	21.94
	Lavigny	901	7.618 %	91.60	21.93
	Lonay	83	0.702 %	102.00	24.21
	Luins	111	0.939 %	98.00	23.34
	Lully (Vaud)	500	4.228 %	98.00	23.34
	Reverolle	608	5.142 %	87.00	20.90
	Vufflens-le-Château	1'814	15.341 %	93.00	22.23
	<b>Total cépage</b>	<b>11'825</b>	<b>0.055 %</b>	<b>92.65</b>	<b>22.15</b>
Dunkelfelder	Aigle	200	1.696 %	96.00	22.90
	Allaman	114	0.970 %	89.00	21.35
	Blonay	245	2.077 %	98.00	23.34
	Commugny	2'300	19.502 %	100.00	23.77
	Crans-près-Céligny	340	2.883 %	91.00	21.79
	Denens	1'130	9.582 %	93.26	22.29
	Echichens	312	2.646 %	92.00	22.01
	Founex	2'700	22.894 %	93.00	22.23
	Lutry	348	2.951 %	95.00	22.68
	Montreux	424	3.595 %	105.00	24.86
	Ollon	144	1.221 %	89.00	21.35
	Signy-Avenex	1'000	8.479 %	95.00	22.68
	Villeneuve (Vaud)	1'960	16.619 %	90.00	21.57
	Vufflens-le-Château	576	4.884 %	90.00	21.57
		<b>Total cépage</b>	<b>11'793</b>	<b>0.055 %</b>	<b>94.39</b>
Galotta	Allaman	170	0.138 %	110.00	25.94
	Aubonne	252	0.205 %	98.00	23.34
	Begnins	4'760	3.868 %	102.55	24.33
	Bex	8'654	7.033 %	94.29	22.52
	Blonay	955	0.776 %	102.00	24.21
	Bougy-Villars	2'250	1.829 %	105.00	24.86
	Bourg-en-Lavaux	872	0.709 %	98.63	23.48
	Bremblens	1'803	1.465 %	100.00	23.77
	Bursinel	115	0.093 %	101.00	23.99
	Bursins	216	0.176 %	118.00	27.65
	Champvent	1'530	1.244 %	104.00	24.65
	Chardonne	1'748	1.421 %	99.67	23.70
	Chigny	1'680	1.365 %	110.00	25.94
	Coinsins	2'206	1.793 %	96.83	23.07
	Commugny	4'110	3.340 %	106.26	25.13
	Corcelles-près-Concise	936	0.761 %	102.77	24.38
	Crans-près-Céligny	3'619	2.941 %	104.00	24.65

## 5.9 - Volume et qualité pour la classe 1 Grand cru, par cépage et par commune (suite)

Cépage	Commune	Litres	Pourcent	°Oechsle	%Brix
	Duillier	2'160	1.755 %	120.00	28.08
	Dully	2'090	1.699 %	105.70	25.01
	Echichens	10'584	8.602 %	107.80	25.47
	Essertines-sur-Rolle	350	0.284 %	100.00	23.77
	Etoy	1'246	1.013 %	108.15	25.54
	Eysins	3'251	2.642 %	111.00	26.16
	Founex	2'722	2.212 %	109.00	25.73
	Féchy	190	0.154 %	110.00	25.94
	Genolier	1'512	1.229 %	104.00	24.65
	Gilly	3'301	2.683 %	105.88	25.05
	Gland	3'600	2.926 %	102.00	24.21
	Grens	526	0.427 %	112.00	26.37
	La Tour-de-Peilz	1'447	1.176 %	97.36	23.17
	Lavigny	504	0.410 %	97.00	23.12
	Lonay	1'849	1.503 %	108.44	25.59
	Lully (Vaud)	4'474	3.636 %	106.00	25.08
	Lutry	2'511	2.041 %	104.63	24.77
	Mont-sur-Rolle	5'703	4.635 %	108.23	25.55
	Montcherand	370	0.301 %	101.00	23.99
	Montreux	2'218	1.803 %	98.18	23.37
	Morges	1'813	1.473 %	111.03	26.16
	Nyon	3'960	3.218 %	103.00	24.43
	Ollon	3'674	2.986 %	97.22	23.16
	Perroy	1'009	0.820 %	109.96	25.94
	Prangins	3'716	3.020 %	106.32	25.15
	Puidoux	144	0.117 %	100.00	23.77
	Reverolle	1'356	1.102 %	113.00	26.59
	Saint-Livres	396	0.322 %	95.00	22.68
	Saint-Prex	626	0.509 %	95.00	22.68
	Saint-Saphorin (Lavaux)	383	0.311 %	99.00	23.56
	Signy-Avenex	1'689	1.373 %	105.00	24.86
	Valeyres-sous-Rances	700	0.569 %	103.00	24.43
	Vich	412	0.335 %	95.00	22.68
	Villeneuve (Vaud)	1'854	1.507 %	93.50	22.35
	Vufflens-le-Château	1'954	1.588 %	116.06	27.24
	Vullierens	5'054	4.107 %	105.00	24.86
	Yens	4'554	3.701 %	104.59	24.77
	Yverne	3'269	2.657 %	101.70	24.14
	<b>Total cépage</b>	<b>123'047</b>	<b>0.572 %</b>	<b>104.27</b>	<b>24.70</b>
Gamaret	Aclens	1'371	0.197 %	110.40	26.03
	Agiez	5'565	0.801 %	103.00	24.43
	Aigle	8'398	1.209 %	97.88	23.30
	Allaman	15'175	2.185 %	105.41	24.95
	Arnex-sur-Nyon	2'280	0.328 %	107.00	25.30
	Arnex-sur-Orbe	7'652	1.102 %	105.09	24.88
	Aubonne	18'632	2.682 %	107.26	25.35
	Begnins	11'669	1.680 %	111.11	26.18
	Belmont-sur-Lausanne	170	0.024 %	106.10	25.10
	Bex	25'357	3.650 %	99.59	23.68
	Blonay	4'355	0.627 %	103.37	24.51
	Bogis-Bossey	2'880	0.415 %	110.00	25.94
	Bonvillars	1'420	0.204 %	110.00	25.94
	Borex	625	0.090 %	104.00	24.65

## 5.9 - Volume et qualité pour la classe 1 Grand cru, par cépage et par commune (suite)

Cépage	Commune	Litres	Pourcent	°Oechsle	%Brix
	Bourg-en-Lavaux	8'377	1.206 %	103.35	24.50
	Bremblens	10'163	1.463 %	108.20	25.56
	Buchillon	1'151	0.166 %	111.00	26.16
	Bursinel	601	0.087 %	111.00	26.16
	Bursins	1'002	0.144 %	100.00	23.77
	Bussy-Chardonney	1'730	0.249 %	104.70	24.80
	Champagne	4'755	0.685 %	100.33	23.84
	Champvent	6'197	0.892 %	99.59	23.69
	Chardonne	17'871	2.573 %	104.08	24.66
	Chexbres	3'379	0.486 %	99.73	23.71
	Chigny	10'294	1.482 %	101.06	24.00
	Coinsins	13'556	1.951 %	104.92	24.84
	Commugny	24'495	3.526 %	104.25	24.70
	Concise	14'326	2.062 %	106.71	25.23
	Corcelles-près-Concise	5'278	0.760 %	107.99	25.51
	Corcelles-sur-Chavornay	1'097	0.158 %	105.00	24.86
	Corseaux	1'853	0.267 %	108.45	25.61
	Corsier-sur-Vevey	2'917	0.420 %	102.90	24.41
	Crans-près-Céligny	1'650	0.238 %	112.00	26.37
	Denens	9'043	1.302 %	106.42	25.17
	Denges	3'704	0.533 %	108.00	25.51
	Duillier	576	0.083 %	97.00	23.12
	Dully	5'457	0.786 %	108.00	25.51
	Echandens	3'419	0.492 %	104.03	24.65
	Echichens	31'623	4.552 %	105.47	24.96
	Essertines-sur-Rolle	6'279	0.904 %	108.07	25.52
	Etoy	18'487	2.661 %	106.25	25.13
	Eysins	1'368	0.197 %	106.00	25.08
	Founex	10'066	1.449 %	108.92	25.71
	Féchy	3'937	0.567 %	101.96	24.20
	Gilly	30'237	4.353 %	105.72	25.01
	Givrins	5'286	0.761 %	109.30	25.79
	Gland	20'389	2.935 %	105.38	24.94
	Gollion	428	0.062 %	99.42	23.65
	Grens	1'502	0.216 %	105.00	24.86
	Jongny	320	0.046 %	110.00	25.94
	La Sarraz	1'025	0.148 %	109.00	25.73
	La Tour-de-Peilz	2'428	0.350 %	105.12	24.88
	Lavey-Morcles	6'364	0.916 %	95.88	22.87
	Lavigny	7'303	1.051 %	100.84	23.96
	Lonay	8'279	1.192 %	107.07	25.31
	Lully (Vaud)	11'993	1.726 %	105.27	24.92
	Lussy-sur-Morges	15'392	2.216 %	104.74	24.81
	Lutry	12'434	1.790 %	101.27	24.05
	Mathod	4'379	0.630 %	101.70	24.15
	Mont-sur-Rolle	14'695	2.115 %	105.08	24.88
	Montcherand	2'120	0.305 %	97.87	23.31
	Montreux	2'781	0.400 %	97.59	23.24
	Morges	933	0.134 %	104.59	24.77
	Nyon	17'621	2.537 %	105.90	25.06
	Ollon	54'526	7.849 %	96.02	22.90
	Orbe	8'554	1.231 %	108.18	25.55
	Paudex	315	0.045 %	103.67	24.56
	Perroy	8'029	1.156 %	106.93	25.27

## 5.9 - Volume et qualité pour la classe 1 Grand cru, par cépage et par commune (suite)

Cépage	Commune	Litres	Pourcent	°Oechsle	%Brix
	Prangins	6'514	0.938 %	112.19	26.41
	Puidoux	9'065	1.305 %	103.66	24.57
	Rances	15'348	2.209 %	101.94	24.20
	Rivaz	760	0.109 %	95.17	22.70
	Rolle	3'535	0.509 %	114.35	26.87
	Saint-Livres	1'869	0.269 %	108.10	25.53
	Saint-Légier-La Chiésaz	1'616	0.233 %	97.09	23.14
	Saint-Prex	9'518	1.370 %	106.70	25.23
	Saint-Saphorin (Lavaux)	231	0.033 %	107.00	25.30
	Signy-Avenex	1'650	0.238 %	112.00	26.37
	Tannay	80	0.012 %	110.00	25.94
	Tartegnin	6'463	0.930 %	101.41	24.08
	Valeyres-sous-Rances	7'542	1.086 %	100.88	23.97
	Vaux-sur-Morges	868	0.125 %	108.00	25.51
	Veytaux	676	0.097 %	96.00	22.90
	Vich	6'408	0.922 %	99.86	23.74
	Villars-sous-Yens	6'327	0.911 %	107.68	25.44
	Villeneuve (Vaud)	10'847	1.561 %	99.32	23.62
	Vufflens-la-Ville	765	0.110 %	103.00	24.43
	Vufflens-le-Château	3'588	0.517 %	100.14	23.80
	Vullierens	5'910	0.851 %	99.80	23.73
	Yens	18'260	2.629 %	102.96	24.42
	Yverne	9'290	1.337 %	96.68	23.04
	<b>Total cépage</b>	<b>694'665</b>	<b>3.230 %</b>	<b>103.81</b>	<b>24.60</b>
Gamay	Aclens	5'989	0.329 %	100.05	23.78
	Agiez	5'448	0.299 %	99.73	23.71
	Aigle	24'073	1.321 %	96.24	22.95
	Allaman	19'931	1.094 %	102.56	24.33
	Arnex-sur-Nyon	3'176	0.174 %	94.00	22.46
	Arnex-sur-Orbe	86'231	4.733 %	99.54	23.68
	Aubonne	5'109	0.280 %	91.84	21.98
	Baulmes	5'314	0.292 %	96.61	23.03
	Bavois	1'920	0.105 %	86.00	20.68
	Begnins	44'459	2.440 %	98.38	23.42
	Bex	109'199	5.994 %	93.23	22.28
	Blonay	11'820	0.649 %	97.43	23.21
	Bonvillars	4'222	0.232 %	95.36	22.76
	Borex	6'524	0.358 %	100.60	23.91
	Bougy-Villars	6'708	0.368 %	94.36	22.54
	Bourg-en-Lavaux	20'253	1.112 %	99.31	23.62
	Bremblens	33'104	1.817 %	95.13	22.70
	Buchillon	2'989	0.164 %	95.47	22.78
	Bursinel	17'544	0.963 %	82.00	19.78
	Bursins	8'015	0.440 %	103.12	24.46
	Bussy-Chardonney	4'859	0.267 %	91.34	21.87
	Chamblon	320	0.018 %	94.00	22.46
	Champagne	33'207	1.823 %	93.04	22.24
	Champvent	18'443	1.012 %	95.74	22.84
	Chardonne	38'932	2.137 %	99.71	23.71
	Chavornay	12'914	0.709 %	97.55	23.23
	Chexbres	7'026	0.386 %	99.90	23.75
	Chigny	31'790	1.745 %	92.27	22.08
	Clarmont	353	0.019 %	99.00	23.56

## 5.9 - Volume et qualité pour la classe 1 Grand cru, par cépage et par commune (suite)

Cépage	Commune	Litres	Pourcent	°Oechsle	%Brix
	Coinsins	45'048	2.473 %	97.18	23.15
	Commugny	31'175	1.711 %	98.93	23.54
	Concise	11'258	0.618 %	94.09	22.47
	Coppet	15'000	0.823 %	99.00	23.56
	Corcelles-près-Concise	11'133	0.611 %	93.10	22.26
	Corcelles-sur-Chavornay	300	0.016 %	102.00	24.21
	Corseaux	2'526	0.139 %	96.45	23.00
	Corsier-sur-Vevey	9'384	0.515 %	99.56	23.68
	Crans-près-Céligny	16'800	0.922 %	108.00	25.51
	Denens	21'567	1.184 %	108.85	25.68
	Duillier	3'095	0.170 %	91.31	21.86
	Echandens	3'069	0.168 %	102.12	24.23
	Echichens	83'727	4.596 %	95.39	22.76
	Eclépens	4'032	0.221 %	96.00	22.90
	Essertines-sur-Rolle	8'811	0.484 %	101.71	24.14
	Etoy	17'786	0.976 %	96.30	22.96
	Eysins	12'167	0.668 %	94.57	22.58
	Founex	62'664	3.440 %	97.31	23.18
	Féchy	4'913	0.270 %	94.06	22.47
	Genolier	7'600	0.417 %	102.90	24.41
	Gilly	46'684	2.563 %	98.52	23.45
	Givrins	5'923	0.325 %	93.00	22.23
	Gland	3'500	0.192 %	97.71	23.27
	Gollion	19'657	1.079 %	91.13	21.82
	La Sarraz	15'168	0.833 %	105.00	24.86
	La Tour-de-Peilz	15'096	0.829 %	97.67	23.26
	Lavey-Morcles	1'294	0.071 %	87.78	21.08
	Lavigny	11'161	0.613 %	93.79	22.41
	Lonay	34'798	1.910 %	93.90	22.42
	Luins	2'493	0.137 %	104.39	24.72
	Lully (Vaud)	29'380	1.613 %	94.27	22.51
	Lussy-sur-Morges	10'739	0.589 %	93.57	22.36
	Lutry	13'823	0.759 %	93.93	22.44
	Method	18'190	0.998 %	95.99	22.89
	Mont-sur-Rolle	15'573	0.855 %	95.69	22.83
	Montcherand	8'789	0.482 %	96.28	22.96
	Montreux	5'712	0.314 %	96.50	23.01
	Morges	22'561	1.238 %	98.58	23.46
	Nyon	62'017	3.404 %	92.46	22.11
	Ollon	31'387	1.723 %	93.22	22.28
	Orbe	42'610	2.339 %	96.52	23.01
	Paudex	684	0.038 %	96.00	22.90
	Perroy	13'393	0.735 %	98.92	23.53
	Prangins	5'638	0.309 %	98.84	23.52
	Préverenges	7'564	0.415 %	90.40	21.66
	Puidoux	20'272	1.113 %	103.83	24.61
	Pully	5'957	0.327 %	98.32	23.40
	Rances	95'734	5.255 %	93.45	22.33
	Reverolle	22'174	1.217 %	93.44	22.33
	Rivaz	3'166	0.174 %	100.13	23.80
	Roche (Vaud)	100	0.005 %	95.00	22.68
	Rolle	21'335	1.171 %	88.75	21.29
	Romanel-sur-Morges	4'192	0.230 %	102.00	24.21
	Saint-Livres	6'020	0.330 %	91.31	21.86

## 5.9 - Volume et qualité pour la classe 1 Grand cru, par cépage et par commune (suite)

Cépage	Commune	Litres	Pourcent	°Oechsle	%Brix
	Saint-Légier-La Chiésaz	3'553	0.195 %	97.91	23.31
	Saint-Prex	17'711	0.972 %	97.62	23.25
	Saint-Saphorin (Lavaux)	12'455	0.684 %	99.48	23.66
	Signy-Avenex	9'540	0.524 %	98.90	23.54
	Suscévoz	1'469	0.081 %	92.00	22.01
	Tartegnin	10'600	0.582 %	99.40	23.64
	Trélex	3'422	0.188 %	89.51	21.46
	Valeyres-sous-Rances	56'941	3.126 %	92.98	22.22
	Vaux-sur-Morges	328	0.018 %	84.00	20.23
	Vich	3'963	0.218 %	101.00	23.99
	Villars-sous-Yens	17'028	0.935 %	100.57	23.90
	Villeneuve (Vaud)	8'406	0.461 %	96.58	23.02
	Vinzel	638	0.035 %	108.00	25.51
	Vufflens-la-Ville	1'405	0.077 %	99.00	23.56
	Vufflens-le-Château	9'002	0.494 %	93.68	22.35
	Vullierens	8'226	0.452 %	92.86	22.20
	Yens	72'326	3.970 %	95.37	22.75
	Yvorne	20'064	1.101 %	95.42	22.77
	<b>Total cépage</b>	<b>1'821'787</b>	<b>8.470 %</b>	<b>96.16</b>	<b>22.93</b>
Garanoir	Aclens	1'733	0.277 %	92.00	22.01
	Agiez	3'411	0.546 %	88.68	21.27
	Aigle	2'410	0.385 %	95.83	22.86
	Allaman	8'221	1.315 %	98.80	23.52
	Arnex-sur-Orbe	20'817	3.329 %	97.94	23.32
	Aubonne	22'314	3.569 %	95.08	22.69
	Begnins	16'925	2.707 %	100.18	23.81
	Belmont-sur-Lausanne	304	0.049 %	94.00	22.46
	Bex	11'866	1.898 %	92.26	22.07
	Blonay	5'173	0.827 %	99.30	23.62
	Bogis-Bossey	3'058	0.489 %	93.41	22.33
	Bonvillars	1'720	0.275 %	110.00	25.94
	Borex	752	0.120 %	94.00	22.46
	Bougy-Villars	378	0.060 %	110.50	26.05
	Bourg-en-Lavaux	4'931	0.789 %	104.58	24.77
	Bremblens	13'727	2.195 %	96.27	22.96
	Bursinel	5'793	0.926 %	97.92	23.32
	Bursins	400	0.064 %	98.00	23.34
	Bussy-Chardonney	9'073	1.451 %	99.04	23.56
	Champagne	2'184	0.349 %	97.00	23.12
	Champvent	8'052	1.288 %	97.39	23.20
	Chardonne	5'727	0.916 %	98.57	23.46
	Chavornay	140	0.022 %	91.00	21.79
	Chexbres	3'328	0.532 %	98.04	23.35
	Chigny	7'252	1.160 %	100.25	23.82
	Clarmont	2'372	0.379 %	85.81	20.64
	Coinsins	2'711	0.434 %	97.78	23.29
	Commugny	11'402	1.824 %	98.73	23.49
	Concise	7'716	1.234 %	90.67	21.72
	Corcelles-près-Concise	18'136	2.901 %	102.29	24.27
	Corcelles-sur-Chavornay	2'804	0.448 %	86.00	20.68
	Corseaux	1'130	0.181 %	100.04	23.78
	Corsier-sur-Vevey	682	0.109 %	107.33	25.36
	Crans-près-Céligny	8'391	1.342 %	102.20	24.24

## 5.9 - Volume et qualité pour la classe 1 Grand cru, par cépage et par commune (suite)

Cépage	Commune	Litres	Pourcent	°Oechsle	%Brix
	Denens	10'952	1.752 %	106.19	25.11
	Duillier	304	0.049 %	97.00	23.12
	Dully	4'925	0.788 %	95.23	22.73
	Echandens	4'122	0.659 %	102.10	24.23
	Echichens	18'406	2.944 %	103.95	24.63
	Essertines-sur-Rolle	7'627	1.220 %	102.57	24.33
	Etoy	7'123	1.139 %	98.04	23.35
	Fiez	12'750	2.039 %	98.50	23.45
	Founex	19'523	3.122 %	97.74	23.28
	Féchy	3'477	0.556 %	101.17	24.03
	Genolier	5'034	0.805 %	98.63	23.47
	Gilly	21'143	3.381 %	99.53	23.67
	Givrins	2'710	0.433 %	97.32	23.19
	Gland	910	0.146 %	104.99	24.86
	Gollion	4'464	0.714 %	95.55	22.80
	Grandson	1'600	0.256 %	100.00	23.77
	Grens	5'632	0.901 %	100.50	23.88
	Jongny	300	0.048 %	105.00	24.86
	La Sarraz	1'890	0.302 %	104.00	24.65
	La Tour-de-Peilz	318	0.051 %	107.00	25.30
	Lavey-Morcles	200	0.032 %	93.00	22.23
	Lavigny	6'650	1.064 %	97.23	23.17
	Lonay	10'443	1.670 %	98.03	23.35
	Luins	1'290	0.206 %	98.00	23.34
	Lully (Vaud)	14'369	2.298 %	101.43	24.08
	Lussy-sur-Morges	972	0.155 %	92.00	22.01
	Lutry	9'445	1.511 %	94.69	22.60
	Method	1'308	0.209 %	97.00	23.12
	Mont-sur-Rolle	7'596	1.215 %	101.14	24.02
	Montagny-près-Yverdon	230	0.037 %	103.00	24.43
	Montcherand	13'725	2.195 %	95.41	22.77
	Montreux	9'185	1.469 %	98.08	23.36
	Morges	3'790	0.606 %	103.00	24.43
	Nyon	11'278	1.804 %	100.90	23.97
	Ollon	19'119	3.058 %	94.75	22.62
	Onnens (Vaud)	780	0.125 %	100.64	23.91
	Orbe	10'537	1.685 %	96.57	23.02
	Paudex	670	0.107 %	95.28	22.74
	Perroy	6'183	0.989 %	102.27	24.27
	Prangins	4'654	0.744 %	93.35	22.31
	Puidoux	1'913	0.306 %	99.69	23.70
	Rances	4'283	0.685 %	96.76	23.06
	Reverolle	13'182	2.108 %	98.22	23.38
	Rivaz	1'502	0.240 %	98.20	23.37
	Roche (Vaud)	640	0.102 %	95.00	22.68
	Rolle	280	0.045 %	98.00	23.34
	Saint-Légier-La Chiésaz	4'442	0.710 %	92.56	22.14
	Saint-Prex	980	0.157 %	88.00	21.13
	Saint-Saphorin (Lavaux)	1'998	0.320 %	98.39	23.42
	Signy-Avenex	3'450	0.552 %	99.36	23.63
	Suscévoz	2'415	0.386 %	99.00	23.56
	Tartegnin	8'440	1.350 %	97.25	23.17
	Valeyres-sous-Montagny	1'640	0.262 %	102.00	24.21
	Valeyres-sous-Rances	29'343	4.693 %	94.21	22.50

## 5.9 - Volume et qualité pour la classe 1 Grand cru, par cépage et par commune (suite)

Cépage	Commune	Litres	Pourcent	°Oechsle	%Brix
	Veytaux	368	0.059 %	96.00	22.90
	Vich	456	0.073 %	98.00	23.34
	Villars-sous-Yens	13'352	2.135 %	94.37	22.53
	Villeneuve (Vaud)	8'896	1.423 %	90.94	21.78
	Vufflens-la-Ville	260	0.042 %	100.00	23.77
	Vufflens-le-Château	3'142	0.503 %	101.45	24.09
	Vullierens	3'456	0.553 %	91.20	21.83
	Yens	31'084	4.971 %	99.07	23.57
	Yvorne	9'071	1.451 %	92.71	22.17
		<b>Total cépage</b>	<b>625'258</b>	<b>2.907 %</b>	<b>97.88</b>
Gewürztraminer	Agiez	830	1.598 %	101.18	24.03
	Allaman	1'212	2.333 %	98.00	23.34
	Arnex-sur-Orbe	650	1.251 %	106.50	25.19
	Aubonne	5'961	11.474 %	102.31	24.28
	Bex	4'212	8.107 %	101.40	24.08
	Blonay	1'805	3.474 %	103.62	24.56
	Bonvillars	450	0.866 %	97.00	23.12
	Bougy-Villars	88	0.169 %	110.00	25.94
	Bourg-en-Lavaux	781	1.503 %	98.00	23.33
	Champagne	230	0.443 %	100.00	23.77
	Chardonne	1'350	2.599 %	103.33	24.50
	Chexbres	460	0.885 %	100.00	23.77
	Concise	1'800	3.465 %	100.00	23.77
	Coppet	1'300	2.502 %	150.00	34.29
	Corcelles-sur-Chavornay	450	0.866 %	102.00	24.21
	Corsier-sur-Vevey	524	1.009 %	98.00	23.34
	Crans-près-Céligny	700	1.347 %	98.00	23.34
	Denens	2'860	5.505 %	103.90	24.62
	Denges	52	0.100 %	106.00	25.08
	Duillier	106	0.204 %	93.00	22.23
	Dully	1'584	3.049 %	104.00	24.65
	Etoy	1'457	2.805 %	100.34	23.85
	Féchy	2'024	3.896 %	101.65	24.13
	Gilly	4'418	8.504 %	103.51	24.54
	La Tour-de-Peilz	600	1.155 %	96.00	22.90
	Lavey-Morcles	300	0.577 %	97.00	23.12
	Lavigny	2'570	4.948 %	104.37	24.73
	Luins	1'056	2.033 %	109.38	25.80
	Lutry	150	0.289 %	104.00	24.65
	Mont-sur-Rolle	2'826	5.440 %	105.48	24.96
Ollon	1'159	2.231 %	105.82	25.03	
Perroy	1'978	3.807 %	98.67	23.48	
Saint-Livres	572	1.101 %	103.00	24.43	
Signy-Avenex	1'740	3.349 %	109.65	25.87	
Tartegnin	2'964	5.705 %	101.52	24.11	
Villeneuve (Vaud)	598	1.151 %	85.00	20.45	
Yvorne	134	0.258 %	95.00	22.68	
	<b>Total cépage</b>	<b>51'951</b>	<b>0.242 %</b>	<b>103.52</b>	<b>24.53</b>
Johanniter	Lussy-sur-Morges	286	11.399 %	112.00	26.37
	Mont-sur-Rolle	1'263	50.339 %	98.00	23.34
	Perroy	150	5.978 %	94.00	22.46



## 5.9 - Volume et qualité pour la classe 1 Grand cru, par cépage et par commune (suite)

Cépage	Commune	Litres	Pourcent	°Oechsle	%Brix
	Rances	810	32.284 %	106.70	25.23
	Total cépage	2'509	0.012 %	102.17	24.24
Kerner	Blonay	560	40.876 %	113.90	26.78
	Perroy	810	59.124 %	105.00	24.86
	Total cépage	1'370	0.006 %	108.64	25.64
Malbec	Aubonne	2'304	14.346 %	94.40	22.54
	Blonay	684	4.259 %	101.00	23.99
	Bougy-Villars	600	3.736 %	109.00	25.73
	Bourg-en-Lavaux	636	3.960 %	93.00	22.23
	Bursins	720	4.483 %	98.00	23.34
	Chardonne	2'700	16.812 %	102.00	24.21
	Corsier-sur-Vevey	228	1.420 %	103.00	24.43
	Denens	225	1.401 %	100.00	23.77
	Luins	1'440	8.966 %	107.00	25.30
	Lutry	864	5.380 %	109.10	25.75
	Perroy	2'943	18.325 %	112.80	26.54
	Saint-Saphorin (Lavaux)	142	0.884 %	106.00	25.08
	Villeneuve (Vaud)	2'574	16.027 %	94.38	22.54
	Total cépage	16'060	0.075 %	102.20	24.25
Mara	Aclens	299	0.959 %	107.00	25.30
	Arnex-sur-Orbe	1'000	3.209 %	110.70	26.09
	Blonay	480	1.540 %	107.00	25.30
	Bonvillars	350	1.123 %	110.00	25.94
	Bourg-en-Lavaux	92	0.295 %	104.00	24.65
	Bremblens	929	2.981 %	106.00	25.08
	Bursinel	568	1.823 %	111.00	26.16
	Champvent	1'806	5.797 %	102.16	24.25
	Chardonne	1'400	4.493 %	99.00	23.56
	Corsier-sur-Vevey	1'200	3.851 %	110.00	25.94
	Echandens	2'400	7.701 %	97.40	23.20
	Echichens	447	1.434 %	108.00	25.51
	Essertines-sur-Rolle	374	1.201 %	120.00	28.08
	Etoy	1'969	6.319 %	104.80	24.81
	Eysins	2'650	8.504 %	111.90	26.35
	Founex	860	2.760 %	99.00	23.56
	Gilly	752	2.413 %	107.05	25.31
	La Tour-de-Peilz	889	2.853 %	110.00	25.94
	Lavigny	360	1.155 %	112.00	26.37
	Lonay	1'804	5.789 %	114.68	26.94
	Lully (Vaud)	835	2.679 %	101.00	23.99
	Lutry	648	2.079 %	109.00	25.73
	Mont-sur-Rolle	726	2.330 %	102.00	24.21
	Ollon	528	1.694 %	100.00	23.77
	Onnens (Vaud)	1'051	3.373 %	112.00	26.37
	Orbe	2'012	6.456 %	105.05	24.87
	Perroy	1'279	4.104 %	109.62	25.86
	Puidoux	271	0.870 %	100.00	23.77
	Valeyres-sous-Rances	556	1.784 %	103.00	24.43
	Villars-sous-Yens	500	1.604 %	106.00	25.08
	Villeneuve (Vaud)	367	1.178 %	95.00	22.68

## 5.9 - Volume et qualité pour la classe 1 Grand cru, par cépage et par commune (suite)

Cépage	Commune	Litres	Pourcent	°Oechsle	%Brix
	Yens	1'548	4.967 %	105.00	24.86
	Yvorne	212	0.680 %	109.00	25.73
	<b>Total cépage</b>	<b>31'163</b>	<b>0.145 %</b>	<b>106.16</b>	<b>25.11</b>
Marsanne blanche/Hermitage	Arnex-sur-Orbe	300	18.634 %	93.00	22.23
	Bourg-en-Lavaux	600	37.267 %	102.00	24.21
	Corbeyrier	192	11.925 %	118.00	27.65
	Puidoux	290	18.012 %	99.00	23.56
	Saint-Saphorin (Lavaux)	228	14.161 %	107.00	25.30
<b>Total cépage</b>	<b>1'610</b>	<b>0.007 %</b>	<b>102.40</b>	<b>24.29</b>	
Maréchal Foch	Blonay	360	25.678 %	100.00	23.77
	Bourg-en-Lavaux	1'042	74.322 %	95.90	22.87
	<b>Total cépage</b>	<b>1'402</b>	<b>0.007 %</b>	<b>96.95</b>	<b>23.10</b>
Merlot	Agiez	154	0.054 %	100.00	23.77
	Aigle	1'437	0.501 %	105.50	24.97
	Allaman	500	0.174 %	108.00	25.51
	Arnex-sur-Orbe	600	0.209 %	108.00	25.51
	Aubonne	10'371	3.613 %	106.99	25.29
	Begnins	950	0.331 %	100.55	23.89
	Bex	36'586	12.746 %	102.21	24.25
	Blonay	2'220	0.773 %	109.43	25.82
	Bonvillars	2'650	0.923 %	105.60	24.99
	Bourg-en-Lavaux	7'493	2.610 %	105.94	25.06
	Buchillon	380	0.132 %	103.00	24.43
	Bursinel	1'214	0.423 %	105.00	24.86
	Bursins	3'166	1.103 %	106.55	25.20
	Champvent	112	0.039 %	105.00	24.86
	Chardonne	9'405	3.277 %	103.92	24.62
	Chexbres	812	0.283 %	98.66	23.48
	Chigny	1'342	0.468 %	106.00	25.08
	Coinsins	9'880	3.442 %	102.52	24.32
	Commugny	288	0.100 %	91.00	21.79
	Concise	1'100	0.383 %	108.00	25.51
	Coppet	2'704	0.942 %	108.00	25.51
	Corbeyrier	25	0.009 %	103.00	24.43
	Corcelles-près-Concise	3'680	1.282 %	108.85	25.69
	Corsier-sur-Vevey	228	0.079 %	108.00	25.51
	Crans-près-Céligny	2'700	0.941 %	112.00	26.37
	Denens	7'465	2.601 %	109.99	25.94
	Denges	6'007	2.093 %	110.20	25.99
	Duillier	2'808	0.978 %	102.00	24.21
	Dully	1'407	0.490 %	96.00	22.90
	Echandens	216	0.075 %	108.00	25.51
	Essertines-sur-Rolle	2'556	0.890 %	112.00	26.37
	Etoy	5'106	1.779 %	109.88	25.91
	Eysins	3'448	1.201 %	105.00	24.86
	Founex	18'384	6.405 %	108.97	25.72
	Féchy	307	0.107 %	110.00	25.94
	Gilly	10'893	3.795 %	104.14	24.67
	Gland	22'184	7.729 %	104.20	24.69
	La Tour-de-Peilz	739	0.257 %	110.00	25.94

## 5.9 - Volume et qualité pour la classe 1 Grand cru, par cépage et par commune (suite)

Cépage	Commune	Litres	Pourcent	°Oechsle	%Brix	
Cépage	Lausanne	280	0.098 %	115.00	27.02	
	Lavigny	1'944	0.677 %	104.19	24.69	
	Lonay	1'932	0.673 %	103.00	24.43	
	Luins	7'376	2.570 %	107.07	25.30	
	Lully (Vaud)	2'765	0.963 %	103.00	24.43	
	Lutry	3'974	1.384 %	102.41	24.30	
	Mont-sur-Rolle	12'191	4.247 %	108.09	25.53	
	Montcherand	270	0.094 %	98.00	23.34	
	Morges	2'484	0.865 %	104.46	24.75	
	Nyon	3'960	1.380 %	104.70	24.80	
	Ollon	8'403	2.928 %	103.48	24.53	
	Perroy	5'449	1.898 %	107.27	25.35	
	Puidoux	13'179	4.591 %	108.56	25.63	
	Rances	3'604	1.256 %	105.52	24.97	
	Rivaz	1'896	0.661 %	103.23	24.48	
	Rolle	684	0.238 %	97.91	23.32	
	Saint-Prex	10'448	3.640 %	101.84	24.18	
	Saint-Saphorin (Lavaux)	4'265	1.486 %	103.56	24.55	
	Tartegnin	2'889	1.006 %	108.28	25.57	
	Trélex	2'838	0.989 %	95.00	22.68	
	Valeyres-sous-Rances	352	0.123 %	105.00	24.86	
	Vevey	47	0.016 %	105.00	24.86	
	Veytaux	374	0.130 %	108.00	25.51	
	Villeneuve (Vaud)	7'359	2.564 %	95.57	22.80	
	Vufflens-le-Château	1'872	0.652 %	114.50	26.91	
	Yverne	4'683	1.632 %	107.57	25.40	
		<b>Total cépage</b>	<b>287'036</b>	<b>1.334 %</b>	<b>105.20</b>	<b>24.90</b>
	Mondeuse	Aigle	189	3.155 %	88.00	21.13
		Blonay	822	13.721 %	92.00	22.01
		Chardonne	932	15.557 %	90.00	21.57
Denens		1'037	17.309 %	83.87	20.20	
Gilly		504	8.413 %	79.00	19.10	
Ollon		1'249	20.848 %	79.43	19.20	
Saint-Saphorin (Lavaux)		710	11.851 %	91.00	21.79	
Villeneuve (Vaud)		260	4.340 %	86.00	20.68	
Yverne		288	4.807 %	86.50	20.79	
		<b>Total cépage</b>	<b>5'991</b>	<b>0.028 %</b>	<b>85.80</b>	<b>20.63</b>
Muscat / Muscat Ottonel	Bourg-en-Lavaux	36	0.103 %	90.00	21.57	
	Bursins	150	0.431 %	135.00	31.22	
	Denges	52	0.149 %	108.00	25.51	
	Founex	5'973	17.155 %	90.89	21.77	
	Féchy	524	1.505 %	93.48	22.34	
	Lavey-Morcles	500	1.436 %	90.10	21.59	
	Lonay	15'452	44.381 %	91.92	21.99	
	Lutry	92	0.264 %	85.00	20.45	
	Mont-sur-Rolle	1'438	4.130 %	92.18	22.05	
	Nyon	6'525	18.741 %	86.63	20.82	
	Perroy	2'290	6.577 %	94.29	22.52	
	Saint-Prex	146	0.419 %	91.92	22.00	
	Villars-sous-Yens	972	2.792 %	90.97	21.79	
	Villeneuve (Vaud)	667	1.916 %	85.00	20.45	

## 5.9 - Volume et qualité pour la classe 1 Grand cru, par cépage et par commune (suite)

Cépage	Commune	Litres	Pourcent	°Oechsle	%Brix
	Total cépage	34'817	0.162 %	90.95	21.78
Müller Thurgau	Arnex-sur-Orbe	700	3.158 %	88.00	21.13
	Baulmes	1'167	5.264 %	83.56	20.13
	Begnins	1'580	7.128 %	90.00	21.57
	Blonay	532	2.400 %	84.00	20.23
	Bourg-en-Lavaux	819	3.695 %	90.00	21.57
	Chamblon	240	1.083 %	87.00	20.90
	Commugny	1'000	4.511 %	90.00	21.57
	Corcelles-sur-Chavornay	1'476	6.658 %	110.00	25.94
	Denens	470	2.122 %	90.00	21.57
	Gilly	1'144	5.161 %	78.00	18.88
	Lonay	3'346	15.094 %	85.55	20.58
	Lutry	264	1.191 %	99.00	23.56
	Nyon	2'640	11.909 %	81.00	19.56
	Orbe	2'060	9.293 %	87.00	20.90
	Valeyres-sous-Rances	3'573	16.118 %	83.01	20.01
Yens	1'156	5.215 %	83.00	20.01	
	Total cépage	22'167	0.103 %	86.73	20.83
Nerolo	Bex	1'165	100.000 %	93.00	22.23
	Total cépage	1'165	0.005 %	93.00	22.23
Pinot blanc	Aubonne	84	0.116 %	111.00	26.16
	Bex	2'879	3.961 %	93.31	22.30
	Blonay	1'643	2.261 %	97.00	23.12
	Bonvillars	2'200	3.027 %	103.00	24.43
	Bourg-en-Lavaux	828	1.139 %	92.00	22.01
	Champagne	900	1.238 %	103.00	24.43
	Chardonne	1'318	1.813 %	108.42	25.60
	Commugny	4'220	5.806 %	102.75	24.37
	Concise	1'230	1.692 %	100.89	23.97
	Coppet	4'620	6.357 %	104.00	24.65
	Corcelles-près-Concise	2'520	3.467 %	99.75	23.72
	Crans-près-Céligny	10'860	14.942 %	100.00	23.77
	Dully	1'320	1.816 %	103.00	24.43
	Echichens	1'148	1.580 %	98.00	23.34
	Essertines-sur-Rolle	1'550	2.133 %	100.00	23.77
	Etoy	298	0.410 %	99.00	23.56
	Fiez	600	0.826 %	97.00	23.12
	Féchy	900	1.238 %	97.00	23.12
	Gilly	1'584	2.179 %	103.00	24.43
	Givrins	4'921	6.771 %	103.10	24.45
	Gland	5'544	7.628 %	96.41	22.99
	Lonay	1'269	1.746 %	99.00	23.56
	Lully (Vaud)	2'653	3.650 %	106.00	25.08
	Lutry	2'458	3.382 %	93.50	22.34
	Mont-sur-Rolle	3'458	4.758 %	95.00	22.68
	Montreux	960	1.321 %	100.00	23.77
	Ollon	1'620	2.229 %	95.93	22.87
	Onnens (Vaud)	900	1.238 %	102.00	24.21
Perroy	1'277	1.757 %	108.00	25.51	
Signy-Avenex	2'286	3.146 %	101.65	24.13	

## 5.9 - Volume et qualité pour la classe 1 Grand cru, par cépage et par commune (suite)

Cépage	Commune	Litres	Pourcent	°Oechsle	%Brix
	Tartegnin	698	0.960 %	101.00	23.99
	Valeyres-sous-Rances	3'486	4.796 %	98.88	23.53
	Yvorne	447	0.615 %	102.30	24.28
	<b>Total cépage</b>	<b>72'680</b>	<b>0.338 %</b>	<b>100.09</b>	<b>23.79</b>
Pinot gris / Malvoisie	Aigle	1'075	0.559 %	91.41	21.88
	Allaman	912	0.474 %	105.00	24.86
	Arnex-sur-Orbe	2'800	1.455 %	106.36	25.16
	Aubonne	5'066	2.632 %	105.79	25.03
	Begnins	7'270	3.778 %	111.99	26.37
	Bex	7'036	3.656 %	97.91	23.32
	Blonay	1'370	0.712 %	107.28	25.36
	Bonvillars	1'700	0.883 %	103.24	24.47
	Bougy-Villars	357	0.186 %	109.00	25.73
	Bourg-en-Lavaux	8'145	4.232 %	98.68	23.47
	Bursinel	3'408	1.771 %	110.35	26.01
	Bursins	3'364	1.748 %	104.73	24.81
	Champagne	1'634	0.849 %	101.14	24.00
	Chardonne	7'309	3.798 %	104.43	24.74
	Chexbres	2'558	1.329 %	99.49	23.66
	Chigny	4'032	2.095 %	99.22	23.60
	Clarmont	209	0.109 %	96.00	22.90
	Coinsins	1'107	0.575 %	104.29	24.71
	Commugny	4'345	2.258 %	104.33	24.72
	Concise	7'790	4.048 %	109.79	25.89
	Coppet	4'780	2.484 %	104.00	24.65
	Corbeyrier	2'411	1.253 %	102.00	24.21
	Corcelles-près-Concise	2'412	1.253 %	102.00	24.21
	Corcelles-sur-Chavornay	1'008	0.524 %	105.00	24.86
	Corseaux	138	0.072 %	100.00	23.77
	Corsier-sur-Vevey	640	0.333 %	109.00	25.73
	Denens	2'756	1.432 %	116.00	27.23
	Denges	104	0.054 %	112.00	26.37
	Dully	1'760	0.915 %	112.00	26.37
	Echichens	1'387	0.721 %	102.60	24.34
	Eclépens	300	0.156 %	107.00	25.30
	Essertines-sur-Rolle	1'738	0.903 %	104.11	24.67
	Etoy	5'745	2.985 %	104.21	24.69
	Fiez	5'040	2.619 %	102.90	24.41
	Founex	4'450	2.312 %	104.93	24.83
	Féchy	5'748	2.987 %	96.20	22.94
	Gilly	6'152	3.197 %	106.02	25.07
	Givrins	1'922	0.999 %	110.00	25.94
	La Sarraz	320	0.166 %	110.00	25.94
	Lavey-Morcles	1'050	0.546 %	102.06	24.22
	Lavigny	792	0.412 %	104.74	24.81
	Lonay	5'115	2.658 %	103.75	24.59
	Luins	1'500	0.779 %	103.00	24.43
	Lully (Vaud)	2'275	1.182 %	109.23	25.77
	Lutry	4'067	2.113 %	102.75	24.37
	Mont-sur-Rolle	4'774	2.480 %	103.14	24.45
	Montreux	400	0.208 %	110.00	25.94
Morges	1'011	0.525 %	103.70	24.58	
Nyon	3'828	1.989 %	101.00	23.99	

## 5.9 - Volume et qualité pour la classe 1 Grand cru, par cépage et par commune (suite)

Cépage	Commune	Litres	Pourcent	°Oechsle	%Brix
	Ollon	14'184	7.370 %	97.85	23.30
	Onnens (Vaud)	1'950	1.013 %	114.20	26.84
	Perroy	4'062	2.111 %	108.74	25.67
	Puidoux	1'099	0.571 %	102.97	24.42
	Reverolle	1'684	0.875 %	101.40	24.08
	Rivaz	1'261	0.655 %	107.61	25.42
	Saint-Prex	880	0.457 %	102.00	24.21
	Suscévoz	1'149	0.597 %	97.60	23.25
	Tartegnin	3'988	2.072 %	96.70	23.04
	Villars-sous-Yens	3'078	1.599 %	107.00	25.30
	Villeneuve (Vaud)	4'498	2.337 %	101.50	24.10
	Vinzel	231	0.120 %	98.00	23.34
	Vufflens-le-Château	310	0.161 %	113.00	26.59
	Yens	1'948	1.012 %	101.00	23.99
	Yverne	7'019	3.647 %	98.04	23.35
	<b>Total cépage</b>	<b>192'450</b>	<b>0.895 %</b>	<b>103.44</b>	<b>24.52</b>
Pinot noir	Aclens	3'590	0.173 %	104.73	24.80
	Agiez	4'120	0.199 %	103.09	24.44
	Aigle	56'887	2.744 %	99.20	23.60
	Allaman	37'563	1.812 %	106.42	25.17
	Arnex-sur-Nyon	6'277	0.303 %	110.00	25.94
	Arnex-sur-Orbe	19'598	0.945 %	109.45	25.82
	Aubonne	28'108	1.356 %	101.37	24.07
	Baulmes	1'835	0.089 %	100.60	23.91
	Begnins	34'179	1.649 %	106.40	25.16
	Belmont-sur-Lausanne	323	0.016 %	98.00	23.34
	Bex	109'925	5.303 %	98.22	23.39
	Blonay	19'112	0.922 %	103.71	24.58
	Bonvillars	47'354	2.284 %	105.62	24.99
	Bougy-Villars	4'026	0.194 %	100.05	23.77
	Bourg-en-Lavaux	83'302	4.019 %	105.65	25.00
	Bremblens	15'947	0.769 %	105.10	24.88
	Buchillon	238	0.011 %	103.00	24.43
	Bursinel	7'958	0.384 %	108.13	25.54
	Bursins	12'419	0.599 %	98.79	23.51
	Bussy-Chardonney	2'454	0.118 %	96.21	22.94
	Chamblon	2'555	0.123 %	100.62	23.91
	Champagne	54'859	2.646 %	106.96	25.28
	Champvent	7'708	0.372 %	102.41	24.30
	Chardonne	73'211	3.532 %	105.82	25.04
	Chavornay	4'970	0.240 %	102.07	24.23
	Chexbres	16'506	0.796 %	102.46	24.31
	Chigny	14'053	0.678 %	111.29	26.22
	Coinsins	44'574	2.150 %	103.68	24.58
	Commugny	17'246	0.832 %	108.35	25.59
	Concise	55'908	2.697 %	105.62	25.00
	Coppet	9'052	0.437 %	105.00	24.86
	Corcelles-près-Concise	53'937	2.602 %	100.71	23.93
	Corcelles-sur-Chavornay	933	0.045 %	104.00	24.65
	Corseaux	4'800	0.232 %	97.83	23.30
	Corsier-sur-Vevey	2'410	0.116 %	106.98	25.29
	Crans-près-Céligny	12'950	0.625 %	110.00	25.94
	Denens	35'819	1.728 %	106.41	25.16

## 5.9 - Volume et qualité pour la classe 1 Grand cru, par cépage et par commune (suite)

Cépage	Commune	Litres	Pourcent	°Oechsle	%Brix
	Denges	2'508	0.121 %	104.15	24.68
	Duillier	3'029	0.146 %	102.10	24.23
	Dully	16'732	0.807 %	101.25	24.05
	Echandens	16'939	0.817 %	109.28	25.78
	Echichens	51'908	2.504 %	103.84	24.61
	Eclépens	4'725	0.228 %	105.21	24.91
	Essertines-sur-Rolle	17'254	0.832 %	104.73	24.80
	Etoy	27'386	1.321 %	103.46	24.52
	Eysins	7'260	0.350 %	102.40	24.30
	Fiez	24'602	1.187 %	104.06	24.66
	Founex	43'667	2.107 %	104.78	24.82
	Féchy	12'420	0.599 %	101.88	24.18
	Genolier	10'087	0.487 %	107.20	25.34
	Gilly	84'768	4.089 %	104.74	24.80
	Givrins	4'706	0.227 %	98.17	23.37
	Gland	10'782	0.520 %	103.51	24.53
	Gollion	6'398	0.309 %	102.95	24.42
	Grandson	32'373	1.562 %	97.82	23.30
	Jongny	2'873	0.139 %	100.31	23.84
	La Tour-de-Peilz	13'482	0.650 %	103.91	24.62
	Lavey-Morcles	2'502	0.121 %	99.64	23.70
	Lavigny	22'874	1.103 %	102.07	24.23
	Lonay	21'809	1.052 %	103.03	24.43
	Luins	16'603	0.801 %	107.28	25.35
	Lully (Vaud)	5'656	0.273 %	108.64	25.65
	Lussy-sur-Morges	3'081	0.149 %	107.30	25.36
	Lutry	50'796	2.450 %	103.99	24.64
	Method	5'713	0.276 %	98.36	23.41
	Mont-sur-Rolle	25'735	1.241 %	100.46	23.87
	Montagny-près-Yverdon	246	0.012 %	94.00	22.46
	Montcherand	850	0.041 %	110.00	25.94
	Montreux	14'403	0.695 %	98.26	23.39
	Morges	12'016	0.580 %	106.42	25.17
	Nyon	6'349	0.306 %	100.88	23.96
	Ollon	96'724	4.666 %	97.81	23.29
	Onnens (Vaud)	20'603	0.994 %	105.18	24.90
	Orbe	10'582	0.510 %	104.82	24.82
	Paudex	2'766	0.133 %	102.42	24.30
	Perroy	25'096	1.211 %	106.20	25.12
	Puidoux	14'312	0.690 %	106.95	25.28
	Pully	2'437	0.118 %	99.30	23.62
	Rances	2'324	0.112 %	104.00	24.65
	Reverolle	13'940	0.672 %	99.21	23.60
	Rivaz	7'384	0.356 %	104.45	24.74
	Roche (Vaud)	738	0.036 %	100.00	23.77
	Rolle	11'441	0.552 %	104.23	24.69
	Saint-Livres	38'950	1.879 %	101.36	24.07
	Saint-Légier-La Chiésaz	4'260	0.206 %	103.58	24.55
	Saint-Prex	12'839	0.619 %	110.06	25.95
	Saint-Saphorin (Lavaux)	21'026	1.014 %	104.03	24.65
	Signy-Avenex	12'659	0.611 %	102.38	24.29
	Suscévoz	15'845	0.764 %	99.13	23.58
	Tannay	140	0.007 %	118.00	27.65
	Tartegnin	41'478	2.001 %	106.82	25.25

## 5.9 - Volume et qualité pour la classe 1 Grand cru, par cépage et par commune (suite)

Cépage	Commune	Litres	Pourcent	°Oechsle	%Brix
	Valeyres-sous-Montagny	1'760	0.085 %	106.90	25.27
	Valeyres-sous-Rances	25'592	1.235 %	101.40	24.08
	Vaux-sur-Morges	3'799	0.183 %	103.19	24.46
	Vich	8'376	0.404 %	104.81	24.82
	Villars-sous-Yens	2'038	0.098 %	106.84	25.26
	Villeneuve (Vaud)	43'761	2.111 %	100.00	23.77
	Vufflens-le-Château	34'355	1.657 %	112.96	26.57
	Vullierens	5'587	0.270 %	99.73	23.71
	Yens	19'565	0.944 %	101.47	24.09
	Yvorne	83'336	4.020 %	101.40	24.08
	<b>Total cépage</b>	<b>2'072'948</b>	<b>9.638 %</b>	<b>103.46</b>	<b>24.52</b>
Plant Robert	Arnex-sur-Orbe	236	0.570 %	101.00	23.99
	Blonay	1'652	3.990 %	97.93	23.32
	Bourg-en-Lavaux	14'099	34.052 %	104.10	24.67
	Chardonne	1'300	3.140 %	101.00	23.99
	Chexbres	846	2.043 %	101.50	24.10
	Corsier-sur-Vevey	4'517	10.910 %	108.77	25.68
	La Tour-de-Peilz	956	2.309 %	112.00	26.37
	Lutry	9'750	23.548 %	102.11	24.23
	Mont-sur-Rolle	3'800	9.178 %	116.00	27.23
	Montreux	2'452	5.922 %	97.10	23.14
	Perroy	230	0.556 %	110.00	25.94
	Puidoux	77	0.186 %	100.00	23.77
	Vufflens-le-Château	1'489	3.596 %	108.48	25.62
	<b>Total cépage</b>	<b>41'404</b>	<b>0.192 %</b>	<b>104.77</b>	<b>24.81</b>
Regent	Blonay	245	20.640 %	105.00	24.86
	Etoy	660	55.602 %	98.00	23.34
	Perroy	282	23.757 %	100.00	23.77
	<b>Total cépage</b>	<b>1'187</b>	<b>0.006 %</b>	<b>99.92</b>	<b>23.76</b>
Riesling	Aigle	528	8.499 %	93.00	22.23
	Bourg-en-Lavaux	2'133	34.332 %	84.57	20.35
	Crans-près-Céligny	1'530	24.627 %	92.00	22.01
	Lutry	276	4.442 %	87.00	20.90
	Villeneuve (Vaud)	1'261	20.297 %	95.00	22.68
	Yvorne	485	7.803 %	93.00	22.23
	<b>Total cépage</b>	<b>6'213</b>	<b>0.029 %</b>	<b>90.00</b>	<b>21.56</b>
Sauvignon blanc	Aigle	1'600	2.164 %	103.00	24.43
	Aubonne	12'645	17.101 %	93.54	22.35
	Bex	6'211	8.400 %	97.02	23.11
	Blonay	320	0.433 %	117.00	27.44
	Bonvillars	680	0.920 %	99.00	23.56
	Bougy-Villars	2'000	2.705 %	131.00	30.39
	Bourg-en-Lavaux	9'250	12.509 %	100.98	23.98
	Bursins	880	1.190 %	105.00	24.86
	Chardonne	2'681	3.626 %	95.80	22.85
	Commugny	1'650	2.231 %	105.00	24.86
	Coppet	4'400	5.950 %	99.00	23.56
	Corcelles-près-Concise	622	0.841 %	99.61	23.69
	Denens	99	0.134 %	100.00	23.77



## 5.9 - Volume et qualité pour la classe 1 Grand cru, par cépage et par commune (suite)

Cépage	Commune	Litres	Pourcent	°Oechsle	%Brix
	Duillier	1'848	2.499 %	90.00	21.57
	Etoy	2'728	3.689 %	97.94	23.32
	Féchy	264	0.357 %	97.00	23.12
	Gilly	2'786	3.768 %	98.90	23.51
	La Tour-de-Peilz	874	1.182 %	96.00	22.90
	Lavigny	1'523	2.060 %	94.67	22.61
	Lonay	2'376	3.213 %	99.37	23.64
	Luins	2'542	3.438 %	104.41	24.73
	Lully (Vaud)	1'900	2.569 %	94.00	22.46
	Lutry	2'086	2.821 %	98.11	23.35
	Mont-sur-Rolle	4'038	5.461 %	104.66	24.79
	Ollon	4'923	6.657 %	98.62	23.47
	Perroy	1'100	1.488 %	94.00	22.46
	Villars-sous-Yens	300	0.406 %	96.00	22.90
	Villeneuve (Vaud)	1'355	1.832 %	98.68	23.48
	Yvorne	264	0.357 %	99.00	23.56
		<b>Total cépage</b>	<b>73'945</b>	<b>0.344 %</b>	<b>99.11</b>
Sauvignon gris	Allaman	704	13.902 %	105.37	24.94
	Bougy-Villars	400	7.899 %	154.00	35.10
	Denens	2'138	42.220 %	104.36	24.72
	Lutry	384	7.583 %	100.00	23.77
	Ollon	288	5.687 %	97.00	23.12
	Villeneuve (Vaud)	1'150	22.709 %	108.00	25.51
		<b>Total cépage</b>	<b>5'064</b>	<b>0.024 %</b>	<b>108.50</b>
Savagnin blanc	Begnins	660	5.614 %	102.67	24.36
	Bex	2'084	17.726 %	90.80	21.74
	Bourg-en-Lavaux	485	4.125 %	104.00	24.65
	Bursins	616	5.240 %	102.00	24.21
	Chardonne	467	3.972 %	110.20	25.98
	Denens	627	5.333 %	96.63	23.04
	Denges	52	0.442 %	100.00	23.77
	Essertines-sur-Rolle	450	3.828 %	115.56	27.12
	Lutry	380	3.232 %	84.00	20.23
	Mont-sur-Rolle	1'336	11.364 %	101.32	24.06
	Préverenges	2'024	17.216 %	99.20	23.60
	Tartegnin	790	6.720 %	101.00	23.99
	Villeneuve (Vaud)	41	0.349 %	92.00	22.01
	Yvorne	1'745	14.841 %	104.00	24.65
	<b>Total cépage</b>	<b>11'757</b>	<b>0.055 %</b>	<b>99.74</b>	<b>23.71</b>
Servagnin	Lavigny	852	49.650 %	98.00	23.34
	Lonay	864	50.350 %	109.00	25.73
		<b>Total cépage</b>	<b>1'716</b>	<b>0.008 %</b>	<b>103.54</b>
Solaris	Blonay	188	11.373 %	126.00	29.34
	Bourg-en-Lavaux	705	42.650 %	102.00	24.21
	Concise	593	35.874 %	181.00	40.44
	Corcelles-près-Concise	167	10.103 %	181.00	40.44
		<b>Total cépage</b>	<b>1'653</b>	<b>0.008 %</b>	<b>141.05</b>
Sylvaner	Bex	3'013	22.474 %	97.18	23.16

## 5.9 - Volume et qualité pour la classe 1 Grand cru, par cépage et par commune (suite)

Cépage	Commune	Litres	Pourcent	°Oechsle	%Brix
	Bourg-en-Lavaux	1'104	8.234 %	92.00	22.01
	Chardonne	4'097	30.558 %	98.82	23.51
	Lutry	1'717	12.807 %	92.78	22.19
	Ollon	3'476	25.926 %	94.50	22.57
	<b>Total cépage</b>	<b>13'407</b>	<b>0.062 %</b>	<b>96.00</b>	<b>22.90</b>
Syrah	Aigle	4'252	9.485 %	104.12	24.67
	Arnex-sur-Orbe	700	1.562 %	95.00	22.68
	Bex	6'814	15.200 %	96.76	23.06
	Bourg-en-Lavaux	1'706	3.806 %	99.73	23.71
	Bursinel	341	0.761 %	99.00	23.56
	Bursins	1'796	4.007 %	95.21	22.71
	Chardonne	1'810	4.038 %	100.73	23.93
	Coinsins	540	1.205 %	104.16	24.68
	Commugny	331	0.738 %	102.00	24.21
	Corbeyrier	126	0.280 %	103.00	24.43
	Corseaux	32	0.071 %	102.00	24.21
	Essertines-sur-Rolle	108	0.241 %	104.00	24.65
	Etoy	1'530	3.413 %	98.58	23.46
	Founex	850	1.896 %	105.00	24.86
	Féchy	307	0.685 %	110.00	25.94
	Gilly	389	0.868 %	110.00	25.94
	Luins	720	1.606 %	103.00	24.43
	Lutry	544	1.214 %	100.51	23.89
	Mont-sur-Rolle	356	0.794 %	101.03	24.00
	Ollon	8'048	17.953 %	96.35	22.97
	Perroy	1'254	2.797 %	102.50	24.32
	Puidoux	4'966	11.077 %	104.68	24.79
	Saint-Saphorin (Lavaux)	2'629	5.865 %	103.31	24.49
Tartegnin	670	1.495 %	102.00	24.21	
Villeneuve (Vaud)	1'026	2.289 %	95.00	22.68	
Yverne	2'983	6.654 %	99.18	23.59	
<b>Total cépage</b>	<b>44'827</b>	<b>0.208 %</b>	<b>99.98</b>	<b>23.76</b>	
Sémillon	Bougy-Villars	500	53.706 %	103.00	24.43
	Coppet	175	18.797 %	99.00	23.56
	Luins	120	12.889 %	100.00	23.77
	Lutry	136	14.608 %	88.00	21.13
	<b>Total cépage</b>	<b>931</b>	<b>0.004 %</b>	<b>99.67</b>	<b>23.70</b>
Viognier	Arnex-sur-Nyon	550	0.879 %	114.00	26.80
	Arnex-sur-Orbe	800	1.279 %	109.00	25.73
	Aubonne	3'080	4.922 %	100.14	23.80
	Bex	430	0.687 %	94.65	22.60
	Bourg-en-Lavaux	1'367	2.185 %	102.75	24.37
	Buchillon	2'604	4.162 %	100.00	23.78
	Chardonne	4'904	7.838 %	102.72	24.36
	Chexbres	644	1.029 %	99.00	23.56
	Chigny	1'798	2.874 %	104.00	24.65
	Commugny	352	0.563 %	85.00	20.45
	Coppet	4'660	7.448 %	104.00	24.65
	Corcelles-près-Concise	547	0.875 %	84.16	20.24
	Corseaux	1'365	2.182 %	107.33	25.36

## 5.9 - Volume et qualité pour la classe 1 Grand cru, par cépage et par commune (suite)

Cépage	Commune	Litres	Pourcent	°Oechsle	%Brix
	Crans-près-Céligny	1'200	1.918 %	110.00	25.94
	Denens	184	0.294 %	96.00	22.90
	Echichens	1'943	3.105 %	102.80	24.38
	Gilly	1'245	1.990 %	106.80	25.25
	Lavigny	440	0.703 %	97.00	23.12
	Lully (Vaud)	1'185	1.894 %	113.00	26.59
	Lutry	6'026	9.631 %	104.22	24.69
	Mont-sur-Rolle	3'572	5.709 %	108.92	25.70
	Montreux	2'691	4.301 %	105.70	25.01
	Ollon	2'242	3.583 %	101.42	24.08
	Perroy	579	0.925 %	103.16	24.46
	Préverenges	1'320	2.110 %	95.00	22.68
	Puidoux	138	0.221 %	97.00	23.12
	Rivaz	400	0.639 %	110.00	25.94
	Saint-Prex	4'158	6.645 %	95.82	22.86
	Tartegnin	880	1.406 %	105.00	24.86
	Vich	9'114	14.566 %	108.10	25.53
	Villeneuve (Vaud)	368	0.588 %	100.00	23.77
	Vufflens-le-Château	862	1.378 %	111.00	26.16
	Yverne	922	1.474 %	105.00	24.86
	Total cépage	62'570	0.291 %	103.84	24.60
	Total canton	21'508'987	100.000 %	88.59	21.24

### 5.10 - Volume et qualité pour la classe 1 Premier grand cru (PGC), par cépage et par commune

Cépage	Commune	Litres	Pourcent	°Oechsle	%Brix
Chasselas	Aigle	1'800	0.944 %	84.00	20.23
	Begnins	3'280	1.721 %	89.00	21.35
	Bougy-Villars	12'800	6.714 %	88.00	21.13
	Bursins	5'316	2.788 %	86.55	20.80
	Chardonne	9'738	5.108 %	87.78	21.08
	Corbeyrier	7'600	3.987 %	83.21	20.05
	Essertines-sur-Rolle	44'498	23.341 %	87.94	21.11
	Féchy	12'439	6.525 %	92.06	22.03
	Lutry	3'391	1.779 %	85.80	20.63
	Mont-sur-Rolle	14'488	7.600 %	92.19	22.06
	Perroy	23'232	12.186 %	90.93	21.77
	Puidoux	3'000	1.574 %	90.73	21.73
	Villeneuve (Vaud)	6'400	3.357 %	80.50	19.44
	Vinzel	14'947	7.840 %	90.72	21.73
	Yvorne	27'712	14.536 %	83.23	20.05
	<b>Total cépage</b>	<b>190'641</b>	<b>95.546 %</b>	<b>87.93</b>	<b>21.11</b>
Gamaret	Bursins	1'440	100.000 %	105.00	24.86
	<b>Total cépage</b>	<b>1'440</b>	<b>0.722 %</b>	<b>105.00</b>	<b>24.86</b>
Garanoir	Bursins	2'700	100.000 %	100.00	23.77
	<b>Total cépage</b>	<b>2'700</b>	<b>1.353 %</b>	<b>100.00</b>	<b>23.77</b>
Merlot	Perroy	1'337	28.159 %	105.60	24.99
	Villeneuve (Vaud)	2'176	45.830 %	100.60	23.91
	Yvorne	1'235	26.011 %	107.00	25.30
	<b>Total cépage</b>	<b>4'748</b>	<b>2.380 %</b>	<b>103.67</b>	<b>24.58</b>
	<b>Total canton</b>	<b>199'529</b>	<b>100.000 %</b>	<b>88.59</b>	<b>21.25</b>

## 5.11 - Volume et qualité pour la classe 2, par cépage et par commune

Cépage	Commune	Litres	Pourcent	°Oechsle	%Brix
Autres cépages blancs	Bougy-Villars	720	7.931 %	95.00	22.68
	Bourg-en-Lavaux	180	1.983 %	94.00	22.46
	Corsier-sur-Vevey	1'380	15.201 %	108.00	25.51
	Etoy	490	5.397 %	102.00	24.21
	Nyon	452	4.979 %	107.71	25.45
	Ollon	1'113	12.260 %	95.00	22.68
	Pully	2'057	22.658 %	96.40	22.98
	Rances	932	10.266 %	106.20	25.12
	Saint-Saphorin (Lavaux)	344	3.789 %	106.00	25.08
	Yvorne	1'410	15.536 %	95.37	22.76
	<b>Total cépage</b>	<b>9'078</b>	<b>1.939 %</b>	<b>99.91</b>	<b>23.75</b>
Autres cépages rouges	Agiez	4'439	6.462 %	105.00	24.86
	Begnins	1'083	1.576 %	85.00	20.45
	Bex	7'152	10.410 %	98.28	23.40
	Blonay	480	0.699 %	102.00	24.21
	Bourg-en-Lavaux	500	0.728 %	100.00	23.77
	Bursins	1'470	2.140 %	108.26	25.57
	Chardonne	4'339	6.316 %	104.63	24.78
	Coinsins	640	0.932 %	89.00	21.35
	Commugny	6'898	10.041 %	87.00	20.90
	Concise	685	0.997 %	105.00	24.86
	Corcelles-sur-Chavornay	8'021	11.676 %	103.00	24.43
	Corsier-sur-Vevey	320	0.466 %	108.00	25.51
	Echichens	1'643	2.392 %	107.00	25.30
	Etoy	1'194	1.737 %	86.86	20.87
	Fiez	4'350	6.332 %	97.10	23.14
	Founex	3'619	5.268 %	100.00	23.77
	Féchy	225	0.328 %	128.00	29.76
	Gilly	2'611	3.801 %	90.00	21.57
	Jongny	954	1.388 %	93.00	22.23
	La Tour-de-Peilz	1'014	1.475 %	94.60	22.59
	Lonay	535	0.779 %	123.00	28.71
	Lutry	200	0.291 %	113.00	26.59
	Montreux	230	0.335 %	98.00	23.34
	Morges	440	0.640 %	108.00	25.51
	Nyon	2'125	3.093 %	108.28	25.56
	Ollon	710	1.033 %	107.22	25.34
	Perroy	2'543	3.702 %	116.19	27.25
	Puidoux	409	0.595 %	110.00	25.94
	Pully	3'145	4.578 %	100.40	23.86
	Rolle	384	0.559 %	98.00	23.34
Saint-Livres	300	0.437 %	85.00	20.45	
Tartegnin	410	0.597 %	107.00	25.30	
Vich	110	0.160 %	108.00	25.51	
Villeneuve (Vaud)	2'282	3.322 %	93.56	22.36	
Yvorne	3'240	4.716 %	93.23	22.29	
	<b>Total cépage</b>	<b>68'699</b>	<b>14.674 %</b>	<b>99.42</b>	<b>23.64</b>
Chasselas	Aclens	4'353	1.548 %	71.00	17.28
	Aigle	288	0.102 %	72.00	17.51
	Allaman	5'796	2.062 %	80.60	19.47
	Arnex-sur-Nyon	17'280	6.147 %	76.07	18.44

**5.11 - Volume et qualité pour la classe 2, par cépage et par commune (suite)**

Cépage	Commune	Litres	Pourcent	°Oechsle	%Brix
	Aubonne	21'108	7.508 %	74.99	18.19
	Bourg-en-Lavaux	2'000	0.711 %	91.00	21.79
	Bremblens	3'114	1.108 %	75.28	18.26
	Bursinel	7'696	2.738 %	79.64	19.25
	Bussy-Chardonney	6'120	2.177 %	80.96	19.55
	Chardonne	1'400	0.498 %	80.00	19.33
	Chexbres	280	0.100 %	85.00	20.45
	Clarmont	1'872	0.666 %	77.08	18.67
	Crans-près-Céligny	14'969	5.325 %	79.33	19.18
	Denens	3'888	1.383 %	74.43	18.07
	Duillier	30'672	10.910 %	77.71	18.81
	Echandens	10'968	3.901 %	77.20	18.70
	Etoy	7'350	2.614 %	78.28	18.94
	Eysins	2'880	1.024 %	72.00	17.51
	Genolier	7'495	2.666 %	76.65	18.57
	Gilly	10'844	3.857 %	80.00	19.33
	Gland	10'800	3.842 %	72.82	17.70
	Grens	19'133	6.806 %	76.65	18.57
	Lavigny	17'424	6.198 %	74.58	18.10
	Lonay	19'889	7.075 %	79.05	19.12
	Lussy-sur-Morges	6'048	2.151 %	74.84	18.16
	Lutry	300	0.107 %	86.00	20.68
	Puidoux	1'360	0.484 %	86.00	20.68
	Reverolle	2'880	1.024 %	75.00	18.20
	Romanel-sur-Morges	7'763	2.761 %	77.00	18.65
	Saint-Livres	3'623	1.289 %	71.46	17.39
	Saint-Prex	6'758	2.404 %	76.27	18.49
	Villars-sous-Yens	15'139	5.385 %	73.35	17.82
	Vullierens	2'157	0.767 %	80.00	19.33
	Yens	7'483	2.662 %	74.71	18.13
	<b>Total cépage</b>	<b>281'130</b>	<b>60.047 %</b>	<b>76.77</b>	<b>18.60</b>
Diolinoir	Bourg-en-Lavaux	230	100.000 %	104.00	24.65
	<b>Total cépage</b>	<b>230</b>	<b>0.049 %</b>	<b>104.00</b>	<b>24.65</b>
Doral	Duillier	3'103	100.000 %	81.00	19.56
	<b>Total cépage</b>	<b>3'103</b>	<b>0.663 %</b>	<b>81.00</b>	<b>19.56</b>
Dunkelfelder	Ollon	205	100.000 %	90.00	21.57
	<b>Total cépage</b>	<b>205</b>	<b>0.044 %</b>	<b>90.00</b>	<b>21.57</b>
Gamaret	Bourg-en-Lavaux	110	6.315 %	104.00	24.65
	Lonay	1'632	93.685 %	96.00	22.90
	<b>Total cépage</b>	<b>1'742</b>	<b>0.372 %</b>	<b>96.51</b>	<b>23.01</b>
Gamay	Aclens	208	0.327 %	90.00	21.57
	Bourg-en-Lavaux	270	0.424 %	99.00	23.56
	Chardonne	280	0.440 %	96.00	22.90
	Coinsins	12'800	20.110 %	93.40	22.32
	Duillier	5'921	9.302 %	75.48	18.31
	Echichens	4'837	7.599 %	91.72	21.95
	Genolier	1'601	2.515 %	95.00	22.68
	Gilly	6'400	10.055 %	92.00	22.01

### 5.11 - Volume et qualité pour la classe 2, par cépage et par commune (suite)

Cépage	Commune	Litres	Pourcent	°Oechsle	%Brix
Cépage	Gland	7'206	11.322 %	91.00	21.79
	Lavigny	3'664	5.756 %	80.00	19.33
	Lonay	6'367	10.003 %	87.30	20.97
	Luins	3'431	5.390 %	92.07	22.03
	Lully (Vaud)	4'410	6.928 %	87.62	21.04
	Lutry	560	0.880 %	97.14	23.15
	Ollon	240	0.377 %	101.00	23.99
	Valeyres-sous-Rances	4'656	7.315 %	90.00	21.57
	Yens	800	1.257 %	80.00	19.33
	<b>Total cépage</b>	<b>63'651</b>	<b>13.596 %</b>	<b>89.05</b>	<b>21.35</b>
Garanoir	Bremblens	6'602	42.432 %	91.01	21.79
	Givrins	600	3.856 %	86.00	20.68
	Lonay	8'357	53.712 %	91.84	21.98
	<b>Total cépage</b>	<b>15'559</b>	<b>3.323 %</b>	<b>91.26</b>	<b>21.85</b>
Mara	Duillier	2'560	100.000 %	92.00	22.01
	<b>Total cépage</b>	<b>2'560</b>	<b>0.547 %</b>	<b>92.00</b>	<b>22.01</b>
Merlot	Bourg-en-Lavaux	901	100.000 %	100.53	23.89
	<b>Total cépage</b>	<b>901</b>	<b>0.192 %</b>	<b>100.53</b>	<b>23.89</b>
Mondeuse	Bourg-en-Lavaux	150	100.000 %	85.00	20.45
	<b>Total cépage</b>	<b>150</b>	<b>0.032 %</b>	<b>85.00</b>	<b>20.45</b>
Pinot noir	Bourg-en-Lavaux	1'010	5.537 %	103.96	24.63
	Coinsins	5'531	30.321 %	100.00	23.77
	Concise	825	4.523 %	95.50	22.79
	Lutry	1'590	8.717 %	104.92	24.84
	Vich	9'285	50.902 %	87.15	20.94
	<b>Total cépage</b>	<b>18'241</b>	<b>3.896 %</b>	<b>93.90</b>	<b>22.43</b>
Plant Robert	Bourg-en-Lavaux	550	100.000 %	100.00	23.77
	<b>Total cépage</b>	<b>550</b>	<b>0.117 %</b>	<b>100.00</b>	<b>23.77</b>
Saint-Laurent	Chardonne	540	100.000 %	90.00	21.57
	<b>Total cépage</b>	<b>540</b>	<b>0.115 %</b>	<b>90.00</b>	<b>21.57</b>
Syrah	Bourg-en-Lavaux	240	100.000 %	85.00	20.45
	<b>Total cépage</b>	<b>240</b>	<b>0.051 %</b>	<b>85.00</b>	<b>20.45</b>
Viognier	Lutry	1'600	100.000 %	102.00	24.21
	<b>Total cépage</b>	<b>1'600</b>	<b>0.342 %</b>	<b>102.00</b>	<b>24.21</b>
	<b>Total canton</b>	<b>468'179</b>	<b>100.000 %</b>	<b>83.74</b>	<b>20.15</b>

### 5.12 - Volume et qualité pour la classe 3, par cépage et par commune

Cépage	Commune	Litres	Pourcent	°Oechsle	%Brix
Chasselas	Bex	403	0.913 %	84.00	20.23
	Corsier-sur-Vevey	60	0.136 %	77.00	18.65
	Echandens	460	1.042 %	72.00	17.51
	Lonay	42'149	95.442 %	78.00	18.88
	Mont-sur-Rolle	790	1.789 %	82.00	19.78
	Yvorne	300	0.679 %	76.00	18.42
	<b>Total cépage</b>	<b>44'162</b>	<b>96.130 %</b>	<b>78.05</b>	<b>18.89</b>
Gamaret	Bourg-en-Lavaux	550	72.368 %	89.00	21.35
	Echandens	210	27.632 %	86.00	20.68
	<b>Total cépage</b>	<b>760</b>	<b>1.654 %</b>	<b>88.17</b>	<b>21.16</b>
Gamay	Bex	271	77.874 %	106.00	25.08
	Corsier-sur-Vevey	77	22.126 %	89.00	21.35
	<b>Total cépage</b>	<b>348</b>	<b>0.758 %</b>	<b>102.24</b>	<b>24.25</b>
Garanoir	Bourg-en-Lavaux	310	59.615 %	89.00	21.35
	Echandens	210	40.385 %	86.00	20.68
	<b>Total cépage</b>	<b>520</b>	<b>1.132 %</b>	<b>87.79</b>	<b>21.08</b>
Pinot noir	Corsier-sur-Vevey	150	100.000 %	90.00	21.57
	<b>Total cépage</b>	<b>150</b>	<b>0.327 %</b>	<b>90.00</b>	<b>21.57</b>
	<b>Total canton</b>	<b>45'940</b>	<b>100.000 %</b>	<b>78.55</b>	<b>19.00</b>



### 5.13 - Volume pour les classes 1 et 2, par cépage et par commune

Cépage	Commune	Cl. 1 AOC	Cl. 1 GC	Cl. 1 PGC	Classe 2	
Aligoté	Begnins	1'584	0	0	0	
	Coppet	0	5'640	0	0	
	Luins	0	600	0	0	
	Saint-Livres	1'943	0	0	0	
	Villeneuve (Vaud)	700	0	0	0	
	<b>Total cépage</b>		<b>4'227</b>	<b>6'240</b>	<b>0</b>	<b>0</b>
Altesse	Aubonne	0	2'282	0	0	
	Bex	0	2'232	0	0	
	Chavannes-près-Renens	0	830	0	0	
	Dully	0	1'238	0	0	
	Echichens	2'816	0	0	0	
	Ecublens (Vaud)	2'269	0	0	0	
	Luins	0	1'320	0	0	
	Lutry	1'350	0	0	0	
	Morges	1'579	0	0	0	
	Préverenges	4'121	0	0	0	
	Romanel-sur-Morges	2'231	0	0	0	
	<b>Total cépage</b>		<b>14'366</b>	<b>7'902</b>	<b>0</b>	<b>0</b>
	Ancellotta	Arnex-sur-Orbe	0	200	0	0
Begnins		1'224	0	0	0	
Bourg-en-Lavaux		0	129	0	0	
Chexbres		0	58	0	0	
Duillier		380	0	0	0	
Lonay		0	387	0	0	
Lutry		0	70	0	0	
Ollon		0	360	0	0	
Puidoux		0	158	0	0	
Vufflens-le-Château		0	124	0	0	
<b>Total cépage</b>			<b>1'604</b>	<b>1'486</b>	<b>0</b>	<b>0</b>
Arvine (petite)	Bourg-en-Lavaux	112	322	0	0	
	<b>Total cépage</b>	<b>112</b>	<b>322</b>	<b>0</b>	<b>0</b>	
Ass. cép. blancs admis AOC	Bourg-en-Lavaux	538	0	0	0	
	Bursins	780	0	0	0	
	Chardonne	0	1'661	0	0	
	Lavigny	0	1'828	0	0	
	Lutry	0	992	0	0	
	Mont-sur-Rolle	616	0	0	0	
	Montreux	700	0	0	0	
	Morges	86	0	0	0	
	Nyon	0	429	0	0	
	Pully	0	2'207	0	0	
	Reverolle	0	1'778	0	0	
	Villeneuve (Vaud)	3'125	0	0	0	
	<b>Total cépage</b>		<b>5'845</b>	<b>8'895</b>	<b>0</b>	<b>0</b>
Ass. cép. rouges admis AOC	Aigle	0	385	0	0	
	Allaman	1'500	0	0	0	
	Arnex-sur-Orbe	0	5'200	0	0	
	Bex	1'026	0	0	0	

### 5.13 - Volume pour les classes 1 et 2, par cépage et par commune (suite)

Cépage	Commune	Cl. 1 AOC	Cl. 1 GC	Cl. 1 PGC	Classe 2
	Bourg-en-Lavaux	2'928	9'911	0	0
	Bursins	1'453	0	0	0
	Chardonne	2'480	572	0	0
	Chexbres	862	0	0	0
	Corbeyrier	0	720	0	0
	Corseaux	1'448	0	0	0
	Founex	4'910	3'204	0	0
	Gilly	3'153	0	0	0
	Lutry	497	1'100	0	0
	Mont-sur-Rolle	1'456	440	0	0
	Montreux	795	450	0	0
	Morges	380	0	0	0
	Nyon	0	4'224	0	0
	Ollon	940	1'719	0	0
	Perroy	0	372	0	0
	Puidoux	0	2'083	0	0
	Pully	0	3'726	0	0
	Reverolle	0	2'200	0	0
	Rivaz	0	398	0	0
	Saint-Livres	700	0	0	0
	Saint-Saphorin (Lavaux)	2'069	0	0	0
	Valeyres-sous-Rances	0	4'300	0	0
	Vaux-sur-Morges	110	0	0	0
	Villeneuve (Vaud)	16'735	0	0	0
	Yverne	275	1'690	0	0
	<b>Total cépage</b>	<b>43'717</b>	<b>42'694</b>	<b>0</b>	<b>0</b>
Autres cépages blancs	Bougy-Villars	0	0	0	720
	Bourg-en-Lavaux	0	0	0	180
	Corsier-sur-Vevey	0	0	0	1'380
	Etoy	0	0	0	490
	Nyon	0	0	0	452
	Ollon	0	0	0	1'113
	Pully	0	0	0	2'057
	Rances	0	0	0	932
	Saint-Saphorin (Lavaux)	0	0	0	344
	Yverne	0	0	0	1'410
	<b>Total cépage</b>	<b>0</b>	<b>0</b>	<b>0</b>	<b>9'078</b>
Autres cépages rouges	Agiez	0	0	0	4'439
	Begnins	0	0	0	1'083
	Bex	0	0	0	7'152
	Blonay	0	0	0	480
	Bourg-en-Lavaux	0	0	0	500
	Bursins	0	0	0	1'470
	Chardonne	0	0	0	4'339
	Coinsins	0	0	0	640
	Commugny	0	0	0	6'898
	Concise	0	0	0	685
	Corcelles-sur-Chavornay	0	0	0	8'021
	Corsier-sur-Vevey	0	0	0	320
	Echichens	0	0	0	1'643
	Etoy	0	0	0	1'194

**5.13 - Volume pour les classes 1 et 2, par cépage et par commune (suite)**

Cépage	Commune	Cl. 1 AOC	Cl. 1 GC	Cl. 1 PGC	Classe 2
	Fiez	0	0	0	4'350
	Founex	0	0	0	3'619
	Féchy	0	0	0	225
	Gilly	0	0	0	2'611
	Jongny	0	0	0	954
	La Tour-de-Peilz	0	0	0	1'014
	Lonay	0	0	0	535
	Lutry	0	0	0	200
	Montreux	0	0	0	230
	Morges	0	0	0	440
	Nyon	0	0	0	2'125
	Ollon	0	0	0	710
	Perroy	0	0	0	2'543
	Puidoux	0	0	0	409
	Pully	0	0	0	3'145
	Rolle	0	0	0	384
	Saint-Livres	0	0	0	300
	Tartegnin	0	0	0	410
	Vich	0	0	0	110
	Villeneuve (Vaud)	0	0	0	2'282
	Yverne	0	0	0	3'240
	<b>Total cépage</b>	<b>0</b>	<b>0</b>	<b>0</b>	<b>68'699</b>
Auxerrois	Corbeyrier	0	1'200	0	0
	Dully	925	0	0	0
	Essertines-sur-Rolle	0	440	0	0
	Etoy	0	704	0	0
	Gilly	0	627	0	0
	Mont-sur-Rolle	0	3'282	0	0
	Montcherand	720	0	0	0
	Ollon	0	145	0	0
	Perroy	0	528	0	0
	Signy-Avenex	800	0	0	0
	Tartegnin	0	2'129	0	0
	<b>Total cépage</b>	<b>2'445</b>	<b>9'055</b>	<b>0</b>	<b>0</b>
Cabernet Dorsa	Agiez	0	1'050	0	0
	Féchy	0	259	0	0
	Gilly	0	720	0	0
	Lonay	0	165	0	0
	Lutry	0	288	0	0
	Tartegnin	0	432	0	0
	Villeneuve (Vaud)	0	896	0	0
	Vufflens-le-Château	0	85	0	0
	Vully-les-Lacs	1'997	0	0	0
	<b>Total cépage</b>	<b>1'997</b>	<b>3'895</b>	<b>0</b>	<b>0</b>
Cabernet Jura (Vully)	Vully-les-Lacs	2'505	0	0	0
	<b>Total cépage</b>	<b>2'505</b>	<b>0</b>	<b>0</b>	<b>0</b>
Cabernet Sauvignon	Agiez	0	154	0	0
	Aigle	0	303	0	0
	Allaman	0	216	0	0

### 5.13 - Volume pour les classes 1 et 2, par cépage et par commune (suite)

Cépage	Commune	Cl. 1 AOC	Cl. 1 GC	Cl. 1 PGC	Classe 2
	Begnins	720	0	0	0
	Bex	0	2'256	0	0
	Bourg-en-Lavaux	616	1'845	0	0
	Chardonne	728	639	0	0
	Coinsins	0	3'851	0	0
	Corbeyrier	0	70	0	0
	Denens	0	3'550	0	0
	Duillier	400	0	0	0
	Essertines-sur-Rolle	0	62	0	0
	Founex	0	290	0	0
	Gilly	0	970	0	0
	Lutry	225	432	0	0
	Mont-sur-Rolle	468	108	0	0
	Ollon	0	3'150	0	0
	Perroy	0	496	0	0
	Préverenges	397	0	0	0
	Puidoux	0	690	0	0
	Rivaz	144	0	0	0
	Saint-Prex	0	119	0	0
	Saint-Saphorin (Lavaux)	0	663	0	0
	Villeneuve (Vaud)	0	1'116	0	0
	Yvorne	0	968	0	0
	<b>Total cépage</b>	<b>3'698</b>	<b>21'948</b>	<b>0</b>	<b>0</b>
Cabernet franc	Agiez	0	154	0	0
	Aigle	504	687	0	0
	Arnex-sur-Orbe	2'558	600	0	0
	Aubonne	0	2'408	0	0
	Begnins	2'396	0	0	0
	Bex	469	4'667	0	0
	Blonay	403	393	0	0
	Bougy-Villars	0	1'120	0	0
	Bourg-en-Lavaux	684	2'988	0	0
	Buchillon	0	3'178	0	0
	Bursinel	0	341	0	0
	Bursins	0	1'250	0	0
	Chardonne	216	5'939	0	0
	Chexbres	0	300	0	0
	Chigny	0	133	0	0
	Coinsins	0	5'089	0	0
	Commugny	0	2'008	0	0
	Corcelles-près-Concise	750	324	0	0
	Corseaux	0	1'209	0	0
	Denens	0	302	0	0
	Duillier	1'400	0	0	0
	Dully	0	345	0	0
	Eclépens	0	750	0	0
	Essertines-sur-Rolle	0	270	0	0
	Etoy	0	3'226	0	0
	Eysins	1'400	0	0	0
	Founex	330	150	0	0
	Gilly	0	4'224	0	0
	La Tour-de-Peilz	291	703	0	0
	Lavigny	400	216	0	0

### 5.13 - Volume pour les classes 1 et 2, par cépage et par commune (suite)

Cépage	Commune	Cl. 1 AOC	Cl. 1 GC	Cl. 1 PGC	Classe 2	
Cépage	Lonay	0	570	0	0	
	Luins	65	0	0	0	
	Lully (Vaud)	1'404	0	0	0	
	Lutry	400	617	0	0	
	Method	260	0	0	0	
	Mont-sur-Rolle	140	0	0	0	
	Montreux	517	0	0	0	
	Morges	220	0	0	0	
	Ollon	216	9'364	0	0	
	Orbe	949	0	0	0	
	Perroy	0	2'042	0	0	
	Puidoux	0	628	0	0	
	Rolle	0	294	0	0	
	Saint-Prex	0	520	0	0	
	Saint-Saphorin (Lavaux)	2'361	929	0	0	
	Tartegnin	0	600	0	0	
	Villeneuve (Vaud)	0	3'996	0	0	
	Yvorne	194	770	0	0	
	Total cépage		18'527	63'304	0	0
	Carminoir	Begnins	600	0	0	0
Bourg-en-Lavaux		97	0	0	0	
Denens		0	713	0	0	
Lavigny		0	360	0	0	
Morges		420	0	0	0	
Ollon		0	1'015	0	0	
Saint-Saphorin (Lavaux)		0	215	0	0	
Vufflens-le-Château		0	230	0	0	
Yvorne		40	0	0	0	
Total cépage			1'157	2'533	0	0
Chardonnay	Aigle	702	0	0	0	
	Allaman	0	1'496	0	0	
	Arnex-sur-Orbe	1'423	0	0	0	
	Aubonne	200	3'565	0	0	
	Begnins	2'922	1'600	0	0	
	Bex	374	13'837	0	0	
	Blonay	898	3'150	0	0	
	Bonvillars	320	1'400	0	0	
	Borex	0	4'435	0	0	
	Bougy-Villars	0	176	0	0	
	Bourg-en-Lavaux	760	6'957	0	0	
	Buchillon	0	298	0	0	
	Bursinel	0	3'496	0	0	
	Bursins	0	2'512	0	0	
	Bussy-Chardonney	935	1'294	0	0	
	Chardonne	0	964	0	0	
	Chexbres	0	230	0	0	
	Chigny	0	880	0	0	
	Coinsins	0	8'507	0	0	
	Commugny	0	7'816	0	0	
	Concise	1'940	4'470	0	0	
	Corcelles-près-Concise	350	3'560	0	0	

### 5.13 - Volume pour les classes 1 et 2, par cépage et par commune (suite)

Cépage	Commune	Cl. 1 AOC	Cl. 1 GC	Cl. 1 PGC	Classe 2
	Corcelles-sur-Chavornay	0	2'273	0	0
	Corsier-sur-Vevey	0	2'000	0	0
	Denens	0	6'514	0	0
	Denges	2'229	0	0	0
	Duillier	0	328	0	0
	Dully	650	1'320	0	0
	Echichens	4'018	6'543	0	0
	Ecublens (Vaud)	1'144	0	0	0
	Essertines-sur-Rolle	0	662	0	0
	Etoy	0	4'879	0	0
	Founex	0	4'600	0	0
	Féchy	0	5'193	0	0
	Gilly	0	9'189	0	0
	Givrins	2'650	0	0	0
	La Tour-de-Peilz	0	2'126	0	0
	Lavey-Morcles	0	650	0	0
	Lavigny	480	6'776	0	0
	Lonay	0	2'497	0	0
	Luins	0	4'288	0	0
	Lully (Vaud)	0	6'998	0	0
	Lussy-sur-Morges	0	10'791	0	0
	Lutry	1'012	5'504	0	0
	Method	1'720	5'839	0	0
	Mont-sur-Rolle	0	6'402	0	0
	Montcherand	1'270	0	0	0
	Montreux	0	1'540	0	0
	Morges	3'436	2'322	0	0
	Nyon	0	1'399	0	0
	Ollon	230	6'112	0	0
	Onnens (Vaud)	5'036	0	0	0
	Perroy	0	2'266	0	0
	Pompaples	192	0	0	0
	Prangins	0	1'496	0	0
	Préverenges	3'337	0	0	0
	Puidoux	953	200	0	0
	Pully	1'700	0	0	0
	Rances	0	6'254	0	0
	Rivaz	0	828	0	0
	Rolle	0	1'144	0	0
	Romanel-sur-Morges	2'597	0	0	0
	Saint-Livres	1'496	2'869	0	0
	Saint-Légier-La Chiésaz	0	5'745	0	0
	Saint-Prex	0	2'495	0	0
	Saint-Saphorin (Lavaux)	0	272	0	0
	Saint-Sulpice (Vaud)	253	0	0	0
	Suscévoz	0	1'800	0	0
	Tartegnin	0	6'908	0	0
	Valeyres-sous-Montagny	2'220	0	0	0
	Valeyres-sous-Rances	0	3'062	0	0
	Vaux-sur-Morges	2'216	843	0	0
	Vich	0	792	0	0
	Villars-sous-Yens	0	880	0	0
	Villeneuve (Vaud)	250	1'848	0	0
	Vinzel	0	210	0	0

### 5.13 - Volume pour les classes 1 et 2, par cépage et par commune (suite)

Cépage	Commune	Cl. 1 AOC	Cl. 1 GC	Cl. 1 PGC	Classe 2
	Vufflens-le-Château	0	9'055	0	0
	Vully-les-Lacs	4'924	0	0	0
	Yvorne	0	1'866	0	0
	<b>Total cépage</b>	<b>54'837</b>	<b>228'221</b>	<b>0</b>	<b>0</b>
Charmont	Bourg-en-Lavaux	1'838	0	0	0
	Bursinel	0	3'851	0	0
	Bursins	0	978	0	0
	Chardonne	0	1'358	0	0
	Corcelles-sur-Chavornay	0	486	0	0
	Etoy	0	1'056	0	0
	Féchy	0	66	0	0
	Gilly	0	107	0	0
	Gland	0	11'998	0	0
	Luins	352	1'056	0	0
	Lutry	0	1'185	0	0
	Method	100	0	0	0
	Mont-sur-Rolle	0	10'721	0	0
	Montreux	0	326	0	0
	Ollon	0	96	0	0
	Onnens (Vaud)	1'140	0	0	0
	Puidoux	184	549	0	0
	Reverolle	0	3'105	0	0
	Saint-Livres	0	1'362	0	0
	Saint-Légier-La Chiésaz	0	606	0	0
	Vully-les-Lacs	3'100	0	0	0
	<b>Total cépage</b>	<b>6'714</b>	<b>38'906</b>	<b>0</b>	<b>0</b>
Chasselas	Aclens	800	13'879	0	4'353
	Agiez	0	1'200	0	0
	Aigle	282'596	736'305	1'800	288
	Allaman	42'269	231'311	0	5'796
	Arnex-sur-Nyon	0	58'180	0	17'280
	Arnex-sur-Orbe	15'669	86'604	0	0
	Aubonne	195'063	529'444	0	21'108
	Begnins	134'728	257'130	3'280	0
	Belmont-sur-Lausanne	13'903	1'103	0	0
	Bex	8'156	263'861	0	0
	Blonay	17'654	94'831	0	0
	Bogis-Bossey	0	15'392	0	0
	Bonvillars	10'323	3'564	0	0
	Borex	0	28'455	0	0
	Bougy-Villars	950	216'963	12'800	0
	Bourg-en-Lavaux	678'715	1'019'614	0	2'000
	Bremblens	0	16'165	0	3'114
	Buchillon	1'720	14'435	0	0
	Bursinel	0	182'512	0	7'696
	Bursins	0	153'307	5'316	0
	Bussy-Chardonney	0	17'736	0	6'120
	Champagne	1'801	2'462	0	0
	Champvent	1'517	14'136	0	0
	Chardonne	104'668	467'051	9'738	1'400
	Chavornay	170	443	0	0

### 5.13 - Volume pour les classes 1 et 2, par cépage et par commune (suite)

Cépage	Commune	Cl. 1 AOC	Cl. 1 GC	Cl. 1 PGC	Classe 2
	Chexbres	51'386	135'726	0	280
	Chigny	0	73'838	0	0
	Clarmont	4'356	7'573	0	1'872
	Coinsins	3'481	0	0	0
	Commugny	0	32'275	0	0
	Concise	4'474	65'701	0	0
	Corbeyrier	4'793	44'116	7'600	0
	Corcelles-près-Concise	600	14'944	0	0
	Corseaux	0	145'359	0	0
	Corsier-sur-Vevey	725	138'293	0	0
	Crans-près-Céligny	0	65'565	0	14'969
	Crissier	1'300	0	0	0
	Denens	0	138'020	0	3'888
	Denges	0	59'231	0	0
	Duillier	91'318	41'171	0	30'672
	Dully	11'348	36'211	0	0
	Echandens	0	45'067	0	10'968
	Echichens	5'744	175'362	0	0
	Ecublens (Vaud)	0	7'762	0	0
	Essertines-sur-Rolle	1'600	319'992	44'498	0
	Etoy	3'138	235'999	0	7'350
	Eysins	11'890	16'546	0	2'880
	Fiez	2'011	0	0	0
	Founex	7'828	69'378	0	0
	Féchy	39'227	485'135	12'439	0
	Genolier	0	19'508	0	7'495
	Gilly	71'320	637'724	0	10'844
	Givrins	4'150	8'434	0	0
	Gland	42'851	158'321	0	10'800
	Gollion	0	9'236	0	0
	Grens	0	15'132	0	19'133
	Jongny	0	23'672	0	0
	La Sarraz	0	4'000	0	0
	La Tour-de-Peilz	20'317	46'869	0	0
	Lausanne	464	0	0	0
	Lavey-Morcles	0	2'282	0	0
	Lavigny	0	164'934	0	17'424
	Lonay	0	86'891	0	19'889
	Luins	74'168	223'873	0	0
	Lully (Vaud)	1'200	77'623	0	0
	Lussy-sur-Morges	0	71'349	0	6'048
	Lutry	243'354	447'190	3'391	300
	Mathod	3'130	2'000	0	0
	Mont-sur-Rolle	52'227	775'942	14'488	0
	Montagny-près-Yverdon	1'140	0	0	0
	Montreux	173'779	72'724	0	0
	Morges	16'852	103'179	0	0
	Nyon	7'900	100'656	0	0
	Ollon	120'768	538'121	0	0
	Onnens (Vaud)	30'339	4'752	0	0
	Orbe	8'027	49'161	0	0
	Paudex	1'023	6'753	0	0
	Perroy	7'389	788'226	23'232	0
	Prangins	2'226	43'475	0	0



### 5.13 - Volume pour les classes 1 et 2, par cépage et par commune (suite)

Cépage	Commune	Cl. 1 AOC	Cl. 1 GC	Cl. 1 PGC	Classe 2
	Prilly	926	0	0	0
	Préverenges	0	16'463	0	0
	Puidoux	25'484	496'037	3'000	1'360
	Pully	10'500	12'130	0	0
	Rances	0	10'714	0	0
	Reverolle	0	31'518	0	2'880
	Rivaz	50'763	86'241	0	0
	Roche (Vaud)	862	1'716	0	0
	Rolle	10'851	64'004	0	0
	Romanel-sur-Morges	0	5'948	0	7'763
	Saint-Livres	13'239	103'755	0	3'623
	Saint-Légier-La Chiésaz	0	12'216	0	0
	Saint-Prex	0	108'595	0	6'758
	Saint-Saphorin (Lavaux)	30'499	147'734	0	0
	Signy-Avenex	12'000	34'154	0	0
	Tartegnin	17'102	225'611	0	0
	Tolochenaz	0	853	0	0
	Trélex	5'049	0	0	0
	Valeyres-sous-Montagny	11'728	0	0	0
	Valeyres-sous-Rances	0	24'989	0	0
	Vaux-sur-Morges	0	3'013	0	0
	Vevey	833	182	0	0
	Veytaux	0	9'908	0	0
	Vich	736	18'420	0	0
	Villars-Sainte-Croix	530	1'445	0	0
	Villars-sous-Yens	10'047	49'842	0	15'139
	Villeneuve (Vaud)	55'154	185'721	6'400	0
	Vinzel	0	197'723	14'947	0
	Vufflens-le-Château	0	114'153	0	0
	Vullierens	800	57'792	0	2'157
	Vully-les-Lacs	129'955	900	0	0
	Yens	410	212'211	0	7'483
	Yverne	132'206	908'398	27'712	0
	<b>Total cépage</b>	<b>3'158'219</b>	<b>14'403'758</b>	<b>190'641</b>	<b>281'130</b>
Chenin blanc	Bourg-en-Lavaux	3'134	0	0	0
	Chardonne	0	552	0	0
	Chigny	0	1'096	0	0
	Coinsins	1'550	0	0	0
	Corsier-sur-Vevey	0	1'678	0	0
	Duillier	1'970	0	0	0
	Dully	375	0	0	0
	Founex	2'260	0	0	0
	Givrins	350	0	0	0
	Luins	0	176	0	0
	Orbe	61	0	0	0
	Saint-Saphorin (Lavaux)	450	272	0	0
	<b>Total cépage</b>	<b>10'150</b>	<b>3'774</b>	<b>0</b>	<b>0</b>
Cornalin	Coinsins	0	360	0	0
	Ollon	0	445	0	0
	<b>Total cépage</b>	<b>0</b>	<b>805</b>	<b>0</b>	<b>0</b>

### 5.13 - Volume pour les classes 1 et 2, par cépage et par commune (suite)

Cépage	Commune	Cl. 1 AOC	Cl. 1 GC	Cl. 1 PGC	Classe 2
Dakapo	Arnex-sur-Orbe	0	150	0	0
	Bex	706	0	0	0
	Bourg-en-Lavaux	0	184	0	0
	Denens	0	5'910	0	0
	Founex	0	8'256	0	0
	Gland	1'584	0	0	0
	La Tour-de-Peilz	0	108	0	0
	Lavigny	0	599	0	0
	Morges	0	200	0	0
	Ollon	576	0	0	0
	Prangins	84	0	0	0
	Puidoux	0	160	0	0
	Vufflens-le-Château	0	2'880	0	0
	Yvorne	0	908	0	0
	<b>Total cépage</b>	<b>2'950</b>	<b>19'355</b>	<b>0</b>	<b>0</b>
Diolinoir	Aigle	113	2'319	0	0
	Arnex-sur-Orbe	0	225	0	0
	Begnins	3'080	230	0	0
	Bex	0	4'935	0	0
	Blonay	0	504	0	0
	Bourg-en-Lavaux	2'872	4'247	0	230
	Buchillon	0	260	0	0
	Bursinel	0	115	0	0
	Bursins	0	2'800	0	0
	Chardonne	898	3'507	0	0
	Chexbres	467	897	0	0
	Corcelles-près-Concise	0	431	0	0
	Corsier-sur-Vevey	0	709	0	0
	Dully	675	777	0	0
	Echichens	0	2'420	0	0
	Essertines-sur-Rolle	0	108	0	0
	Etoy	0	360	0	0
	Gilly	0	2'962	0	0
	Gland	450	0	0	0
	Lonay	0	612	0	0
	Luins	0	1'840	0	0
	Lully (Vaud)	0	346	0	0
	Lutry	749	2'200	0	0
	Mont-sur-Rolle	0	1'827	0	0
	Montreux	288	1'580	0	0
	Morges	220	0	0	0
	Ollon	715	6'794	0	0
	Perroy	0	290	0	0
	Puidoux	70	2'581	0	0
	Pully	750	68	0	0
	Rivaz	0	2'849	0	0
	Rolle	0	87	0	0
	Saint-Prex	0	480	0	0
	Saint-Saphorin (Lavaux)	0	1'316	0	0
	Signy-Avenex	0	1'100	0	0
Tartegnin	0	1'044	0	0	
Villeneuve (Vaud)	400	370	0	0	
Vully-les-Lacs	3'471	0	0	0	

### 5.13 - Volume pour les classes 1 et 2, par cépage et par commune (suite)

Cépage	Commune	Cl. 1 AOC	Cl. 1 GC	Cl. 1 PGC	Classe 2
	Yens	144	0	0	0
	Yvorne	60	710	0	0
	<b>Total cépage</b>	<b>15'422</b>	<b>53'901</b>	<b>0</b>	<b>230</b>
Divico	Aclens	225	0	0	0
	Allaman	288	0	0	0
	Arnex-sur-Orbe	540	0	0	0
	Aubonne	0	1'698	0	0
	Bavois	0	291	0	0
	Begnins	944	0	0	0
	Borex	0	3'083	0	0
	Bourg-en-Lavaux	0	320	0	0
	Bursinel	0	1'000	0	0
	Champvent	245	0	0	0
	Chardonne	250	621	0	0
	Clarmont	1'584	0	0	0
	Concise	0	1'070	0	0
	Denens	0	1'707	0	0
	Dully	0	1'719	0	0
	Echandens	499	0	0	0
	Echichens	399	150	0	0
	Essertines-sur-Rolle	0	3'600	0	0
	Etoy	0	912	0	0
	Eysins	0	1'069	0	0
	Founex	0	1'050	0	0
	Givrins	0	1'392	0	0
	La Tour-de-Peilz	365	0	0	0
	Lonay	0	3'703	0	0
	Lutry	472	890	0	0
	Mont-sur-Rolle	0	259	0	0
	Morges	80	0	0	0
	Nyon	0	400	0	0
	Ollon	0	1'661	0	0
	Orbe	260	0	0	0
	Prangins	0	203	0	0
	Puidoux	177	27	0	0
	Romanel-sur-Morges	0	466	0	0
	Saint-Prex	0	733	0	0
	Saint-Saphorin (Lavaux)	0	175	0	0
	Suchy	284	0	0	0
	Tartegnin	0	1'125	0	0
	Valeyres-sous-Montagny	990	0	0	0
	Villars-sous-Yens	0	1'177	0	0
	Villeneuve (Vaud)	0	1'565	0	0
	Vufflens-le-Château	0	80	0	0
	Vully-les-Lacs	1'514	0	0	0
	Yens	0	1'108	0	0
	Yvorne	0	183	0	0
	<b>Total cépage</b>	<b>9'116</b>	<b>33'437</b>	<b>0</b>	<b>0</b>
Doral	Agiez	0	1'004	0	0
	Aigle	907	0	0	0
	Aubonne	0	2'112	0	0

### 5.13 - Volume pour les classes 1 et 2, par cépage et par commune (suite)

Cépage	Commune	Cl. 1 AOC	Cl. 1 GC	Cl. 1 PGC	Classe 2
	Begnins	650	1'010	0	0
	Bex	0	317	0	0
	Blonay	0	864	0	0
	Bonvillars	0	530	0	0
	Borex	0	2'957	0	0
	Bourg-en-Lavaux	661	2'803	0	0
	Bursinel	0	9'812	0	0
	Bussy-Chardonney	0	2'728	0	0
	Chardonne	527	1'441	0	0
	Chexbres	0	435	0	0
	Chigny	0	5'629	0	0
	Clarmont	0	6'923	0	0
	Commugny	0	352	0	0
	Concise	870	0	0	0
	Corcelles-sur-Chavornay	0	450	0	0
	Corseaux	0	782	0	0
	Corsier-sur-Vevey	0	360	0	0
	Crans-près-Céligny	0	4'653	0	0
	Crassier	0	13'962	0	0
	Denens	0	6'160	0	0
	Duillier	0	3'080	0	3'103
	Dully	0	2'200	0	0
	Echandens	0	2'904	0	0
	Echichens	0	4'541	0	0
	Essertines-sur-Rolle	1'144	0	0	0
	Etoy	0	4'828	0	0
	Founex	500	3'846	0	0
	Féchy	0	880	0	0
	Genolier	0	2'336	0	0
	Gilly	1'883	213	0	0
	Givrins	0	3'311	0	0
	La Tour-de-Peilz	0	230	0	0
	Lavigny	0	2'114	0	0
	Lonay	0	17'147	0	0
	Luins	722	0	0	0
	Lully (Vaud)	0	4'162	0	0
	Lussy-sur-Morges	0	3'975	0	0
	Lutry	0	1'102	0	0
	Method	125	0	0	0
	Morges	255	2'690	0	0
	Nyon	0	25'944	0	0
	Ollon	0	3'224	0	0
	Perroy	0	8'312	0	0
	Prangins	0	2'447	0	0
	Préverenges	640	0	0	0
	Pully	550	0	0	0
	Rances	0	1'100	0	0
	Reverolle	0	742	0	0
	Saint-Livres	0	4'565	0	0
	Saint-Prex	0	4'507	0	0
	Valeyres-sous-Rances	0	2'434	0	0
	Vich	0	1'232	0	0
	Villars-sous-Yens	0	653	0	0
	Villeneuve (Vaud)	190	134	0	0

**5.13 - Volume pour les classes 1 et 2, par cépage et par commune (suite)**

Cépage	Commune	Cl. 1 AOC	Cl. 1 GC	Cl. 1 PGC	Classe 2
	Vinzel	0	334	0	0
	Vufflens-le-Château	0	6'813	0	0
	Vully-les-Lacs	2'056	0	0	0
	Yens	0	10'037	0	0
	Yvorne	0	12'865	0	0
	<b>Total cépage</b>	<b>11'680</b>	<b>210'187</b>	<b>0</b>	<b>3'103</b>
Dornfelder	Aigle	0	560	0	0
	Bex	0	1'257	0	0
	Blonay	0	201	0	0
	Chardonne	100	0	0	0
	Crans-près-Céligny	0	340	0	0
	Denens	0	1'130	0	0
	Dully	0	1'440	0	0
	Founex	0	1'008	0	0
	Gilly	0	1'872	0	0
	Lavigny	0	901	0	0
	Lonay	0	83	0	0
	Luins	804	111	0	0
	Lully (Vaud)	0	500	0	0
	Reverolle	0	608	0	0
	Vufflens-le-Château	0	1'814	0	0
	Vully-les-Lacs	1'487	0	0	0
	<b>Total cépage</b>	<b>2'391</b>	<b>11'825</b>	<b>0</b>	<b>0</b>
Dunkelfelder	Aigle	0	200	0	0
	Allaman	0	114	0	0
	Blonay	0	245	0	0
	Chardonne	130	0	0	0
	Commugny	0	2'300	0	0
	Crans-près-Céligny	0	340	0	0
	Denens	0	1'130	0	0
	Echichens	0	312	0	0
	Founex	0	2'700	0	0
	Givrins	250	0	0	0
	Lutry	0	348	0	0
	Montreux	0	424	0	0
	Ollon	4'602	144	0	205
	Signy-Avenex	0	1'000	0	0
	Villeneuve (Vaud)	0	1'960	0	0
	Vufflens-le-Château	0	576	0	0
	<b>Total cépage</b>	<b>4'982</b>	<b>11'793</b>	<b>0</b>	<b>205</b>
Galotta	Allaman	0	170	0	0
	Arnex-sur-Orbe	1'083	0	0	0
	Aubonne	0	252	0	0
	Begnins	610	4'760	0	0
	Bex	3'670	8'654	0	0
	Blonay	0	955	0	0
	Bougy-Villars	0	2'250	0	0
	Bourg-en-Lavaux	2'449	872	0	0
	Bremblens	0	1'803	0	0
	Bursinel	0	115	0	0

### 5.13 - Volume pour les classes 1 et 2, par cépage et par commune (suite)

Cépage	Commune	Cl. 1 AOC	Cl. 1 GC	Cl. 1 PGC	Classe 2
	Bursins	0	216	0	0
	Champvent	615	1'530	0	0
	Chardonne	0	1'748	0	0
	Chexbres	240	0	0	0
	Chigny	0	1'680	0	0
	Coinsins	1'044	2'206	0	0
	Commugny	0	4'110	0	0
	Concise	1'523	0	0	0
	Corcelles-près-Concise	0	936	0	0
	Crans-près-Céligny	0	3'619	0	0
	Duillier	3'600	2'160	0	0
	Dully	1'170	2'090	0	0
	Echichens	0	10'584	0	0
	Essertines-sur-Rolle	0	350	0	0
	Etoy	0	1'246	0	0
	Eysins	0	3'251	0	0
	Founex	0	2'722	0	0
	Féchy	0	190	0	0
	Genolier	0	1'512	0	0
	Gilly	0	3'301	0	0
	Givrins	1'575	0	0	0
	Gland	0	3'600	0	0
	Grens	0	526	0	0
	La Tour-de-Peilz	400	1'447	0	0
	Lavigny	0	504	0	0
	Lonay	0	1'849	0	0
	Luins	234	0	0	0
	Lully (Vaud)	0	4'474	0	0
	Lutry	198	2'511	0	0
	Method	460	0	0	0
	Mont-sur-Rolle	0	5'703	0	0
	Montcherand	203	370	0	0
	Montreux	879	2'218	0	0
	Morges	0	1'813	0	0
	Nyon	0	3'960	0	0
	Ollon	0	3'674	0	0
	Orbe	193	0	0	0
	Perroy	0	1'009	0	0
	Prangins	0	3'716	0	0
	Puidoux	0	144	0	0
	Pully	1'700	0	0	0
	Reverolle	0	1'356	0	0
	Saint-Livres	0	396	0	0
	Saint-Prex	0	626	0	0
	Saint-Saphorin (Lavaux)	0	383	0	0
	Signy-Avenex	0	1'689	0	0
	Valeyres-sous-Rances	0	700	0	0
	Vich	0	412	0	0
	Villars-sous-Yens	700	0	0	0
	Villeneuve (Vaud)	0	1'854	0	0
	Vufflens-le-Château	0	1'954	0	0
	Vullierens	0	5'054	0	0
	Vully-les-Lacs	2'739	0	0	0
	Yens	0	4'554	0	0

**5.13 - Volume pour les classes 1 et 2, par cépage et par commune (suite)**

Cépage	Commune	Cl. 1 AOC	Cl. 1 GC	Cl. 1 PGC	Classe 2
	Yvorne	648	3'269	0	0
	<b>Total cépage</b>	<b>25'933</b>	<b>123'047</b>	<b>0</b>	<b>0</b>
Gamaret	Aclens	100	1'371	0	0
	Agiez	0	5'565	0	0
	Aigle	7'246	8'398	0	0
	Allaman	5'547	15'175	0	0
	Arnex-sur-Nyon	0	2'280	0	0
	Arnex-sur-Orbe	15'070	7'652	0	0
	Aubonne	2'196	18'632	0	0
	Bavois	300	0	0	0
	Begnins	8'531	11'669	0	0
	Belmont-sur-Lausanne	500	170	0	0
	Bex	5'728	25'357	0	0
	Blonay	1'007	4'355	0	0
	Bogis-Bossey	0	2'880	0	0
	Bonvillars	0	1'420	0	0
	Borex	0	625	0	0
	Bourg-en-Lavaux	6'775	8'377	0	110
	Bremblens	0	10'163	0	0
	Buchillon	2'670	1'151	0	0
	Bursinel	978	601	0	0
	Bursins	0	1'002	1'440	0
	Bussy-Chardonney	0	1'730	0	0
	Champagne	196	4'755	0	0
	Champvent	2'531	6'197	0	0
	Chardonne	2'755	17'871	0	0
	Chexbres	0	3'379	0	0
	Chigny	0	10'294	0	0
	Coinsins	216	13'556	0	0
	Commugny	0	24'495	0	0
	Concise	4'972	14'326	0	0
	Corcelles-près-Concise	0	5'278	0	0
	Corcelles-sur-Chavornay	0	1'097	0	0
	Corseaux	0	1'853	0	0
	Corsier-sur-Vevey	80	2'917	0	0
	Crans-près-Céligny	0	1'650	0	0
	Crissier	420	0	0	0
	Denens	0	9'043	0	0
	Denges	0	3'704	0	0
	Duillier	2'400	576	0	0
	Dully	675	5'457	0	0
	Echandens	0	3'419	0	0
	Echichens	10'911	31'623	0	0
	Essertines-sur-Rolle	215	6'279	0	0
	Etoy	1'930	18'487	0	0
	Eysins	730	1'368	0	0
	Fiez	720	0	0	0
	Founex	9'100	10'066	0	0
	Féchy	0	3'937	0	0
	Genolier	700	0	0	0
	Gilly	1'045	30'237	0	0
	Givrins	3'000	5'286	0	0
	Gland	0	20'389	0	0

### 5.13 - Volume pour les classes 1 et 2, par cépage et par commune (suite)

Cépage	Commune	Cl. 1 AOC	Cl. 1 GC	Cl. 1 PGC	Classe 2
	Gollion	0	428	0	0
	Grens	0	1'502	0	0
	Jongny	0	320	0	0
	La Sarraz	0	1'025	0	0
	La Tour-de-Peilz	4'185	2'428	0	0
	Lavey-Morcles	0	6'364	0	0
	Lavigny	704	7'303	0	0
	Lonay	0	8'279	0	1'632
	Luins	3'450	0	0	0
	Lully (Vaud)	1'772	11'993	0	0
	Lussy-sur-Morges	1'200	15'392	0	0
	Lutry	3'875	12'434	0	0
	Method	1'350	4'379	0	0
	Mont-sur-Rolle	330	14'695	0	0
	Montagny-près-Yverdon	2'020	0	0	0
	Montcherand	561	2'120	0	0
	Montreux	3'020	2'781	0	0
	Morges	2'003	933	0	0
	Nyon	1'450	17'621	0	0
	Ollon	11'420	54'526	0	0
	Onnens (Vaud)	950	0	0	0
	Orbe	350	8'554	0	0
	Orny	72	0	0	0
	Paudex	0	315	0	0
	Perroy	3'895	8'029	0	0
	Prangins	0	6'514	0	0
	Prilly	465	0	0	0
	Puidoux	1'736	9'065	0	0
	Pully	2'200	0	0	0
	Rances	0	15'348	0	0
	Reverolle	464	0	0	0
	Rivaz	140	760	0	0
	Rolle	0	3'535	0	0
	Romanel-sur-Morges	3'516	0	0	0
	Saint-Livres	0	1'869	0	0
	Saint-Légier-La Chiésaz	0	1'616	0	0
	Saint-Prex	0	9'518	0	0
	Saint-Saphorin (Lavaux)	556	231	0	0
	Signy-Avenex	650	1'650	0	0
	Tannay	0	80	0	0
	Tartegnin	0	6'463	0	0
	Trélex	1'332	0	0	0
	Valeyres-sous-Montagny	972	0	0	0
	Valeyres-sous-Rances	0	7'542	0	0
	Vaux-sur-Morges	388	868	0	0
	Veytaux	0	676	0	0
	Vich	3'337	6'408	0	0
	Villars-sous-Yens	0	6'327	0	0
	Villeneuve (Vaud)	1'775	10'847	0	0
	Vufflens-la-Ville	0	765	0	0
	Vufflens-le-Château	0	3'588	0	0
	Vullierens	0	5'910	0	0
	Vully-les-Lacs	9'529	0	0	0
	Yens	2'160	18'260	0	0



**5.13 - Volume pour les classes 1 et 2, par cépage et par commune (suite)**

Cépage	Commune	Cl. 1 AOC	Cl. 1 GC	Cl. 1 PGC	Classe 2
	Yvorne	0	9'290	0	0
	<b>Total cépage</b>	<b>171'072</b>	<b>694'665</b>	<b>1'440</b>	<b>1'742</b>
Gamay	Aclens	3'000	5'989	0	208
	Agiez	0	5'448	0	0
	Aigle	2'774	24'073	0	0
	Allaman	9'500	19'931	0	0
	Arnex-sur-Nyon	0	3'176	0	0
	Arnex-sur-Orbe	28'360	86'231	0	0
	Aubonne	2'175	5'109	0	0
	Baulmes	0	5'314	0	0
	Bavois	1'340	1'920	0	0
	Begnins	48'348	44'459	0	0
	Belmont-sur-Lausanne	945	0	0	0
	Bex	23'406	109'199	0	0
	Blonay	8'005	11'820	0	0
	Bonvillars	0	4'222	0	0
	Borex	0	6'524	0	0
	Bougy-Villars	0	6'708	0	0
	Bourg-en-Lavaux	15'392	20'253	0	270
	Bremblens	0	33'104	0	0
	Buchillon	2'020	2'989	0	0
	Bursinel	0	17'544	0	0
	Bursins	689	8'015	0	0
	Bussy-Chardonney	2'164	4'859	0	0
	Chamblon	0	320	0	0
	Champagne	1'523	33'207	0	0
	Champvent	18'880	18'443	0	0
	Chardonne	5'460	38'932	0	280
	Chavornay	3'815	12'914	0	0
	Chexbres	2'095	7'026	0	0
	Chigny	0	31'790	0	0
	Clarmont	1'495	353	0	0
	Coinsins	26'637	45'048	0	12'800
	Commugny	0	31'175	0	0
	Concise	5'003	11'258	0	0
	Coppet	0	15'000	0	0
	Corcelles-près-Concise	2'150	11'133	0	0
	Corcelles-sur-Chavornay	0	300	0	0
	Corseaux	0	2'526	0	0
	Corsier-sur-Vevey	0	9'384	0	0
	Crans-près-Céligny	0	16'800	0	0
	Denens	0	21'567	0	0
	Duillier	15'168	3'095	0	5'921
	Dully	1'850	0	0	0
	Echandens	1'640	3'069	0	0
	Echichens	9'116	83'727	0	4'837
	Eclépens	0	4'032	0	0
	Essertines-sur-Rolle	1'100	8'811	0	0
	Etoy	0	17'786	0	0
	Eysins	0	12'167	0	0
	Founex	17'950	62'664	0	0
	Féchy	235	4'913	0	0
	Genolier	1'900	7'600	0	1'601

### 5.13 - Volume pour les classes 1 et 2, par cépage et par commune (suite)

Cépage	Commune	Cl. 1 AOC	Cl. 1 GC	Cl. 1 PGC	Classe 2
	Gilly	3'081	46'684	0	6'400
	Givrins	3'100	5'923	0	0
	Gland	1'800	3'500	0	7'206
	Gollion	0	19'657	0	0
	Grens	2'760	0	0	0
	La Sarraz	0	15'168	0	0
	La Tour-de-Peilz	2'799	15'096	0	0
	Lavey-Morcles	0	1'294	0	0
	Lavigny	6'610	11'161	0	3'664
	Lonay	1'444	34'798	0	6'367
	Luins	4'637	2'493	0	3'431
	Lully (Vaud)	0	29'380	0	4'410
	Lussy-sur-Morges	0	10'739	0	0
	Lutry	15'147	13'823	0	560
	Method	1'600	18'190	0	0
	Mont-sur-Rolle	2'490	15'573	0	0
	Montagny-près-Yverdon	1'008	0	0	0
	Montcherand	4'495	8'789	0	0
	Montreux	32'356	5'712	0	0
	Morges	5'946	22'561	0	0
	Nyon	0	62'017	0	0
	Ollon	11'089	31'387	0	240
	Onnens (Vaud)	9'530	0	0	0
	Orbe	7'483	42'610	0	0
	Paudex	0	684	0	0
	Perroy	760	13'393	0	0
	Prangins	0	5'638	0	0
	Préverenges	0	7'564	0	0
	Puidoux	0	20'272	0	0
	Pully	1'000	5'957	0	0
	Rances	2'600	95'734	0	0
	Reverolle	810	22'174	0	0
	Rivaz	1'025	3'166	0	0
	Roche (Vaud)	114	100	0	0
	Rolle	0	21'335	0	0
	Romanel-sur-Morges	0	4'192	0	0
	Saint-Livres	3'310	6'020	0	0
	Saint-Légier-La Chiésaz	0	3'553	0	0
	Saint-Prex	160	17'711	0	0
	Saint-Saphorin (Lavaux)	0	12'455	0	0
	Signy-Avenex	0	9'540	0	0
	Suscévoz	0	1'469	0	0
	Tartegnin	3'649	10'600	0	0
	Trélex	4'567	3'422	0	0
	Valeyres-sous-Rances	0	56'941	0	4'656
	Vaux-sur-Morges	3'611	328	0	0
	Vich	3'000	3'963	0	0
	Villars-Sainte-Croix	1'160	0	0	0
	Villars-sous-Yens	3'560	17'028	0	0
	Villeneuve (Vaud)	3'783	8'406	0	0
	Vinzel	0	638	0	0
	Vufflens-la-Ville	0	1'405	0	0
	Vufflens-le-Château	280	9'002	0	0
	Vullierens	1'368	8'226	0	0

**5.13 - Volume pour les classes 1 et 2, par cépage et par commune (suite)**

Cépage	Commune	Cl. 1 AOC	Cl. 1 GC	Cl. 1 PGC	Classe 2
	Vully-les-Lacs	23'039	0	0	0
	Yens	1'130	72'326	0	800
	Yvorne	1'160	20'064	0	0
	<b>Total cépage</b>	<b>441'598</b>	<b>1'821'787</b>	<b>0</b>	<b>63'651</b>
Garanoir	Aclens	0	1'733	0	0
	Agiez	0	3'411	0	0
	Aigle	0	2'410	0	0
	Allaman	3'000	8'221	0	0
	Arnex-sur-Orbe	8'448	20'817	0	0
	Aubonne	1'220	22'314	0	0
	Bavois	354	0	0	0
	Begnins	5'556	16'925	0	0
	Belmont-sur-Lausanne	200	304	0	0
	Bex	16'245	11'866	0	0
	Blonay	1'771	5'173	0	0
	Bogis-Bossey	0	3'058	0	0
	Bonvillars	640	1'720	0	0
	Borex	0	752	0	0
	Bougy-Villars	0	378	0	0
	Bourg-en-Lavaux	1'783	4'931	0	0
	Bremblens	993	13'727	0	6'602
	Bursinel	1'030	5'793	0	0
	Bursins	0	400	2'700	0
	Bussy-Chardonney	700	9'073	0	0
	Champagne	0	2'184	0	0
	Champvent	4'465	8'052	0	0
	Chardonne	1'402	5'727	0	0
	Chavornay	0	140	0	0
	Chexbres	280	3'328	0	0
	Chigny	0	7'252	0	0
	Clarmont	0	2'372	0	0
	Coinsins	240	2'711	0	0
	Commugny	0	11'402	0	0
	Concise	4'296	7'716	0	0
	Corcelles-près-Concise	0	18'136	0	0
	Corcelles-sur-Chavornay	0	2'804	0	0
	Corseaux	350	1'130	0	0
	Corsier-sur-Vevey	0	682	0	0
	Crans-près-Céligny	0	8'391	0	0
	Crissier	250	0	0	0
	Denens	0	10'952	0	0
	Duillier	700	304	0	0
	Dully	975	4'925	0	0
	Echandens	0	4'122	0	0
	Echichens	3'999	18'406	0	0
	Essertines-sur-Rolle	304	7'627	0	0
	Etoy	950	7'123	0	0
	Fiez	0	12'750	0	0
	Founex	3'400	19'523	0	0
	Féchy	0	3'477	0	0
	Genolier	550	5'034	0	0
	Gilly	1'500	21'143	0	0
	Givrins	500	2'710	0	600

### 5.13 - Volume pour les classes 1 et 2, par cépage et par commune (suite)

Cépage	Commune	Cl. 1 AOC	Cl. 1 GC	Cl. 1 PGC	Classe 2
	Gland	0	910	0	0
	Gollion	0	4'464	0	0
	Grandson	0	1'600	0	0
	Grens	1'000	5'632	0	0
	Jongny	0	300	0	0
	La Sarraz	0	1'890	0	0
	La Tour-de-Peilz	1'162	318	0	0
	Lavey-Morcles	0	200	0	0
	Lavigny	640	6'650	0	0
	Lonay	0	10'443	0	8'357
	Luins	3'212	1'290	0	0
	Lully (Vaud)	1'201	14'369	0	0
	Lussy-sur-Morges	0	972	0	0
	Lutry	6'216	9'445	0	0
	Method	1'730	1'308	0	0
	Mont-sur-Rolle	1'000	7'596	0	0
	Montagny-près-Yverdon	887	230	0	0
	Montcherand	1'746	13'725	0	0
	Montreux	14'397	9'185	0	0
	Morges	2'722	3'790	0	0
	Nyon	0	11'278	0	0
	Ollon	1'026	19'119	0	0
	Onnens (Vaud)	3'330	780	0	0
	Orbe	4'867	10'537	0	0
	Orny	80	0	0	0
	Paudex	0	670	0	0
	Perroy	2'984	6'183	0	0
	Prangins	0	4'654	0	0
	Puidoux	530	1'913	0	0
	Pully	2'350	0	0	0
	Rances	0	4'283	0	0
	Reverolle	0	13'182	0	0
	Rivaz	130	1'502	0	0
	Roche (Vaud)	0	640	0	0
	Rolle	0	280	0	0
	Saint-Livres	250	0	0	0
	Saint-Légier-La Chiésaz	0	4'442	0	0
	Saint-Prex	0	980	0	0
	Saint-Saphorin (Lavaux)	520	1'998	0	0
	Signy-Avenex	760	3'450	0	0
	Suscévoz	0	2'415	0	0
	Tartegnin	0	8'440	0	0
	Valeyres-sous-Montagny	1'680	1'640	0	0
	Valeyres-sous-Rances	0	29'343	0	0
	Veytaux	0	368	0	0
	Vich	3'192	456	0	0
	Villars-sous-Yens	300	13'352	0	0
	Villeneuve (Vaud)	584	8'896	0	0
	Vufflens-la-Ville	0	260	0	0
	Vufflens-le-Château	250	3'142	0	0
	Vullierens	0	3'456	0	0
	Vully-les-Lacs	11'521	0	0	0
	Yens	3'500	31'084	0	0
	Yverne	0	9'071	0	0

### 5.13 - Volume pour les classes 1 et 2, par cépage et par commune (suite)

Cépage	Commune	Cl. 1 AOC	Cl. 1 GC	Cl. 1 PGC	Classe 2
	Total cépage	139'868	625'258	2'700	15'559
Gewürztraminer	Agiez	0	830	0	0
	Allaman	0	1'212	0	0
	Arnex-sur-Orbe	0	650	0	0
	Aubonne	440	5'961	0	0
	Begnins	880	0	0	0
	Bex	0	4'212	0	0
	Blonay	0	1'805	0	0
	Bonvillars	0	450	0	0
	Bougy-Villars	0	88	0	0
	Bourg-en-Lavaux	1'102	781	0	0
	Bursins	176	0	0	0
	Champagne	0	230	0	0
	Chardonne	0	1'350	0	0
	Chexbres	0	460	0	0
	Coinsins	1'240	0	0	0
	Concise	0	1'800	0	0
	Coppet	0	1'300	0	0
	Corcelles-sur-Chavornay	0	450	0	0
	Corsier-sur-Vevey	0	524	0	0
	Crans-près-Céligny	0	700	0	0
	Denens	0	2'860	0	0
	Denges	0	52	0	0
	Duillier	0	106	0	0
	Dully	0	1'584	0	0
	Echichens	2'274	0	0	0
	Etoy	0	1'457	0	0
	Féchy	150	2'024	0	0
	Gilly	984	4'418	0	0
	La Tour-de-Peilz	0	600	0	0
	Lavey-Morcles	0	300	0	0
	Lavigny	0	2'570	0	0
	Luins	0	1'056	0	0
	Lutry	0	150	0	0
	Mont-sur-Rolle	0	2'826	0	0
Morges	150	0	0	0	
Ollon	0	1'159	0	0	
Onnens (Vaud)	360	0	0	0	
Perroy	0	1'978	0	0	
Puidoux	924	0	0	0	
Saint-Livres	0	572	0	0	
Signy-Avenex	1'150	1'740	0	0	
Tartegnin	0	2'964	0	0	
Villeneuve (Vaud)	50	598	0	0	
Vully-les-Lacs	2'735	0	0	0	
Yverne	0	134	0	0	
	Total cépage	12'615	51'951	0	0
Johanniter	Lussy-sur-Morges	0	286	0	0
	Mont-sur-Rolle	0	1'263	0	0
	Perroy	0	150	0	0
	Prangins	270	0	0	0

### 5.13 - Volume pour les classes 1 et 2, par cépage et par commune (suite)

Cépage	Commune	Cl. 1 AOC	Cl. 1 GC	Cl. 1 PGC	Classe 2
	Rances	0	810	0	0
	Vully-les-Lacs	256	0	0	0
	<b>Total cépage</b>	<b>526</b>	<b>2'509</b>	<b>0</b>	<b>0</b>
Kerner	Blonay	0	560	0	0
	Buchillon	598	0	0	0
	Etoy	1'500	0	0	0
	Founex	53	0	0	0
	Perroy	665	810	0	0
	Vully-les-Lacs	853	0	0	0
	<b>Total cépage</b>	<b>3'669</b>	<b>1'370</b>	<b>0</b>	<b>0</b>
Malbec	Aubonne	2'400	2'304	0	0
	Blonay	0	684	0	0
	Bougy-Villars	0	600	0	0
	Bourg-en-Lavaux	0	636	0	0
	Bursins	0	720	0	0
	Chardonne	0	2'700	0	0
	Corsier-sur-Vevey	0	228	0	0
	Denens	0	225	0	0
	Eysins	225	0	0	0
	Givrins	450	0	0	0
	La Tour-de-Peilz	502	0	0	0
	Luins	0	1'440	0	0
	Lutry	0	864	0	0
	Perroy	0	2'943	0	0
	Rivaz	144	0	0	0
	Saint-Saphorin (Lavaux)	2'720	142	0	0
	Villeneuve (Vaud)	480	2'574	0	0
<b>Total cépage</b>	<b>6'921</b>	<b>16'060</b>	<b>0</b>	<b>0</b>	
Mara	Aclens	0	299	0	0
	Arnex-sur-Orbe	1'251	1'000	0	0
	Bavois	1'008	0	0	0
	Begnins	617	0	0	0
	Blonay	0	480	0	0
	Bonvillars	0	350	0	0
	Bourg-en-Lavaux	818	92	0	0
	Bremblens	0	929	0	0
	Bursinel	0	568	0	0
	Champvent	600	1'806	0	0
	Chardonne	0	1'400	0	0
	Concise	1'351	0	0	0
	Corsier-sur-Vevey	0	1'200	0	0
	Duillier	1'600	0	0	2'560
	Echandens	0	2'400	0	0
	Echichens	2'224	447	0	0
	Essertines-sur-Rolle	0	374	0	0
	Etoy	0	1'969	0	0
	Eysins	0	2'650	0	0
	Founex	1'150	860	0	0
Gilly	0	752	0	0	
La Tour-de-Peilz	1'158	889	0	0	

### 5.13 - Volume pour les classes 1 et 2, par cépage et par commune (suite)

Cépage	Commune	Cl. 1 AOC	Cl. 1 GC	Cl. 1 PGC	Classe 2
	Lavigny	0	360	0	0
	Lonay	0	1'804	0	0
	Lully (Vaud)	0	835	0	0
	Lutry	360	648	0	0
	Mont-sur-Rolle	0	726	0	0
	Morges	880	0	0	0
	Ollon	0	528	0	0
	Onnens (Vaud)	0	1'051	0	0
	Orbe	1'638	2'012	0	0
	Perroy	0	1'279	0	0
	Puidoux	320	271	0	0
	Pully	1'750	0	0	0
	Treycovagnes	460	0	0	0
	Valeyres-sous-Rances	0	556	0	0
	Villars-sous-Yens	0	500	0	0
	Villeneuve (Vaud)	0	367	0	0
	Vully-les-Lacs	7'584	0	0	0
	Yens	490	1'548	0	0
	Yverne	0	212	0	0
	<b>Total cépage</b>	<b>25'259</b>	<b>31'163</b>	<b>0</b>	<b>2'560</b>
Marsanne blanche/Hermitage	Arnex-sur-Orbe	0	300	0	0
	Bourg-en-Lavaux	331	600	0	0
	Corbeyrier	0	192	0	0
	Puidoux	0	290	0	0
	Saint-Saphorin (Lavaux)	0	228	0	0
	Villeneuve (Vaud)	440	0	0	0
	<b>Total cépage</b>	<b>771</b>	<b>1'610</b>	<b>0</b>	<b>0</b>
Maréchal Foch	Blonay	0	360	0	0
	Bourg-en-Lavaux	0	1'042	0	0
	<b>Total cépage</b>	<b>0</b>	<b>1'402</b>	<b>0</b>	<b>0</b>
Merlot	Aclens	380	0	0	0
	Agiez	0	154	0	0
	Aigle	1'914	1'437	0	0
	Allaman	1'740	500	0	0
	Arnex-sur-Orbe	706	600	0	0
	Aubonne	346	10'371	0	0
	Bavois	710	0	0	0
	Begnins	5'309	950	0	0
	Bex	3'278	36'586	0	0
	Blonay	0	2'220	0	0
	Bonvillars	0	2'650	0	0
	Bourg-en-Lavaux	9'415	7'493	0	901
	Buchillon	600	380	0	0
	Bursinel	0	1'214	0	0
	Bursins	0	3'166	0	0
	Champvent	285	112	0	0
	Chardonne	1'871	9'405	0	0
	Chexbres	530	812	0	0
	Chigny	0	1'342	0	0
	Coinsins	0	9'880	0	0

### 5.13 - Volume pour les classes 1 et 2, par cépage et par commune (suite)

Cépage	Commune	Cl. 1 AOC	Cl. 1 GC	Cl. 1 PGC	Classe 2
	Commugny	0	288	0	0
	Concise	2'520	1'100	0	0
	Coppet	0	2'704	0	0
	Corbeyrier	0	25	0	0
	Corcelles-près-Concise	430	3'680	0	0
	Corsier-sur-Vevey	0	228	0	0
	Crans-près-Céligny	0	2'700	0	0
	Denens	0	7'465	0	0
	Denges	0	6'007	0	0
	Duillier	1'200	2'808	0	0
	Dully	0	1'407	0	0
	Echandens	2'028	216	0	0
	Ecublens (Vaud)	663	0	0	0
	Essertines-sur-Rolle	0	2'556	0	0
	Etoy	100	5'106	0	0
	Eysins	570	3'448	0	0
	Founex	5'160	18'384	0	0
	Féchy	0	307	0	0
	Gilly	450	10'893	0	0
	Gland	0	22'184	0	0
	La Tour-de-Peilz	549	739	0	0
	Lausanne	0	280	0	0
	Lavigny	480	1'944	0	0
	Lonay	0	1'932	0	0
	Luins	720	7'376	0	0
	Lully (Vaud)	0	2'765	0	0
	Lutry	3'332	3'974	0	0
	Method	200	0	0	0
	Mont-sur-Rolle	800	12'191	0	0
	Montcherand	280	270	0	0
	Montreux	912	0	0	0
	Morges	0	2'484	0	0
	Nyon	0	3'960	0	0
	Ollon	192	8'403	0	0
	Perroy	0	5'449	1'337	0
	Préverenges	792	0	0	0
	Puidoux	500	13'179	0	0
	Rances	646	3'604	0	0
	Rivaz	1'083	1'896	0	0
	Rolle	0	684	0	0
	Saint-Prex	0	10'448	0	0
	Saint-Saphorin (Lavaux)	1'491	4'265	0	0
	Tartegnin	0	2'889	0	0
	Trélex	3'953	2'838	0	0
	Valeyres-sous-Rances	0	352	0	0
	Vevey	0	47	0	0
	Veytaux	0	374	0	0
	Vich	720	0	0	0
	Villeneuve (Vaud)	960	7'359	2'176	0
	Vufflens-le-Château	0	1'872	0	0
	Vully-les-Lacs	5'881	0	0	0
	Yens	850	0	0	0
	Yverne	7'038	4'683	1'235	0



### 5.13 - Volume pour les classes 1 et 2, par cépage et par commune (suite)

Cépage	Commune	Cl. 1 AOC	Cl. 1 GC	Cl. 1 PGC	Classe 2
	Total cépage	71'584	287'036	4'748	901
Mondeuse	Aigle	0	189	0	0
	Blonay	0	822	0	0
	Bourg-en-Lavaux	2'994	0	0	150
	Chardonne	0	932	0	0
	Denens	0	1'037	0	0
	Gilly	0	504	0	0
	Lutry	1'110	0	0	0
	Ollon	2'316	1'249	0	0
	Saint-Saphorin (Lavaux)	0	710	0	0
	Villeneuve (Vaud)	0	260	0	0
	Yverne	330	288	0	0
	Total cépage	6'750	5'991	0	150
Muscat / Muscat Ottonel	Bourg-en-Lavaux	220	36	0	0
	Bursins	0	150	0	0
	Coinsins	225	0	0	0
	Concise	830	0	0	0
	Denges	0	52	0	0
	Dully	170	0	0	0
	Founex	0	5'973	0	0
	Féchy	0	524	0	0
	Gilly	528	0	0	0
	Lavey-Morcles	0	500	0	0
	Lavigny	720	0	0	0
	Lonay	0	15'452	0	0
	Lutry	0	92	0	0
	Mont-sur-Rolle	0	1'438	0	0
	Nyon	0	6'525	0	0
	Perroy	0	2'290	0	0
	Saint-Prex	0	146	0	0
	Villars-sous-Yens	0	972	0	0
	Villeneuve (Vaud)	0	667	0	0
Yens	480	0	0	0	
	Total cépage	3'173	34'817	0	0
Müller Thurgau	Arnex-sur-Orbe	0	700	0	0
	Baulmes	0	1'167	0	0
	Begnins	0	1'580	0	0
	Blonay	0	532	0	0
	Bourg-en-Lavaux	0	819	0	0
	Chamblon	0	240	0	0
	Champvent	1'750	0	0	0
	Commugny	0	1'000	0	0
	Concise	1'540	0	0	0
	Corcelles-sur-Chavornay	0	1'476	0	0
	Denens	0	470	0	0
	Gilly	0	1'144	0	0
	Lonay	0	3'346	0	0
	Lutry	283	264	0	0
	Nyon	0	2'640	0	0
Orbe	0	2'060	0	0	

**5.13 - Volume pour les classes 1 et 2, par cépage et par commune (suite)**

Cépage	Commune	Cl. 1 AOC	Cl. 1 GC	Cl. 1 PGC	Classe 2
Cépage	Valeyres-sous-Rances	0	3'573	0	0
	Vully-les-Lacs	2'870	0	0	0
	Yens	0	1'156	0	0
	<b>Total cépage</b>	<b>6'443</b>	<b>22'167</b>	<b>0</b>	<b>0</b>
Nerolo	Bex	0	1'165	0	0
	Bourg-en-Lavaux	240	0	0	0
	<b>Total cépage</b>	<b>240</b>	<b>1'165</b>	<b>0</b>	<b>0</b>
Pinot blanc	Arnex-sur-Orbe	305	0	0	0
	Aubonne	0	84	0	0
	Begnins	2'270	0	0	0
	Bex	212	2'879	0	0
	Blonay	0	1'643	0	0
	Bonvillars	0	2'200	0	0
	Bourg-en-Lavaux	1'419	828	0	0
	Champagne	540	900	0	0
	Chardonne	1'125	1'318	0	0
	Commugny	0	4'220	0	0
	Concise	6'275	1'230	0	0
	Coppet	0	4'620	0	0
	Corcelles-près-Concise	300	2'520	0	0
	Crans-près-Céligny	0	10'860	0	0
	Denges	2'464	0	0	0
	Duillier	1'350	0	0	0
	Dully	0	1'320	0	0
	Echichens	1'496	1'148	0	0
	Essertines-sur-Rolle	0	1'550	0	0
	Etoy	0	298	0	0
	Fiez	0	600	0	0
	Féchy	0	900	0	0
	Gilly	0	1'584	0	0
	Givrins	0	4'921	0	0
	Gland	0	5'544	0	0
	La Tour-de-Peilz	1'448	0	0	0
	Lonay	0	1'269	0	0
	Luins	779	0	0	0
	Lully (Vaud)	0	2'653	0	0
	Lutry	230	2'458	0	0
	Method	2'800	0	0	0
	Mont-sur-Rolle	0	3'458	0	0
	Montreux	0	960	0	0
	Morges	1'955	0	0	0
	Ollon	0	1'620	0	0
	Onnens (Vaud)	1'470	900	0	0
	Perroy	420	1'277	0	0
	Pompaples	256	0	0	0
	Signy-Avenex	0	2'286	0	0
	Tartegnin	0	698	0	0
	Valeyres-sous-Montagny	894	0	0	0
	Valeyres-sous-Rances	0	3'486	0	0
	Vully-les-Lacs	2'012	0	0	0
Yverne	0	447	0	0	

### 5.13 - Volume pour les classes 1 et 2, par cépage et par commune (suite)

Cépage	Commune	Cl. 1 AOC	Cl. 1 GC	Cl. 1 PGC	Classe 2
	Total cépage	30'020	72'680	0	0
Pinot gris / Malvoisie	Aigle	3'073	1'075	0	0
	Allaman	2'816	912	0	0
	Arnex-sur-Orbe	0	2'800	0	0
	Aubonne	440	5'066	0	0
	Bavois	920	0	0	0
	Begnins	9'923	7'270	0	0
	Bex	877	7'036	0	0
	Blonay	0	1'370	0	0
	Bonvillars	254	1'700	0	0
	Bougy-Villars	0	357	0	0
	Bourg-en-Lavaux	2'730	8'145	0	0
	Buchillon	554	0	0	0
	Bursinel	0	3'408	0	0
	Bursins	0	3'364	0	0
	Champagne	0	1'634	0	0
	Chardonne	0	7'309	0	0
	Chexbres	1'366	2'558	0	0
	Chigny	0	4'032	0	0
	Clarmont	0	209	0	0
	Coinsins	0	1'107	0	0
	Commugny	0	4'345	0	0
	Concise	1'650	7'790	0	0
	Coppet	0	4'780	0	0
	Corbeyrier	0	2'411	0	0
	Corcelles-près-Concise	350	2'412	0	0
	Corcelles-sur-Chavornay	0	1'008	0	0
	Corseaux	2'634	138	0	0
	Corsier-sur-Vevey	0	640	0	0
	Denens	0	2'756	0	0
	Denges	0	104	0	0
	Duillier	3'800	0	0	0
	Dully	0	1'760	0	0
	Echichens	0	1'387	0	0
	Eclépens	0	300	0	0
	Essertines-sur-Rolle	0	1'738	0	0
	Etoy	200	5'745	0	0
	Fiez	0	5'040	0	0
	Founex	2'280	4'450	0	0
	Féchy	0	5'748	0	0
	Gilly	4'316	6'152	0	0
	Givrins	0	1'922	0	0
	La Sarraz	0	320	0	0
	Lavey-Morcles	0	1'050	0	0
	Lavigny	0	792	0	0
	Lonay	0	5'115	0	0
	Luins	140	1'500	0	0
	Lully (Vaud)	0	2'275	0	0
Lutry	1'852	4'067	0	0	
Method	820	0	0	0	
Mont-sur-Rolle	0	4'774	0	0	
Montreux	0	400	0	0	
Morges	300	1'011	0	0	

### 5.13 - Volume pour les classes 1 et 2, par cépage et par commune (suite)

Cépage	Commune	Cl. 1 AOC	Cl. 1 GC	Cl. 1 PGC	Classe 2
	Nyon	0	3'828	0	0
	Ollon	186	14'184	0	0
	Onnens (Vaud)	0	1'950	0	0
	Orbe	116	0	0	0
	Perroy	210	4'062	0	0
	Puidoux	558	1'099	0	0
	Reverolle	0	1'684	0	0
	Rivaz	167	1'261	0	0
	Saint-Prex	0	880	0	0
	Suscévoz	0	1'149	0	0
	Tartegnin	3'610	3'988	0	0
	Villars-Sainte-Croix	430	0	0	0
	Villars-sous-Yens	0	3'078	0	0
	Villeneuve (Vaud)	1'392	4'498	0	0
	Vinzel	420	231	0	0
	Vufflens-le-Château	0	310	0	0
	Vully-les-Lacs	11'513	0	0	0
	Yens	0	1'948	0	0
	Yvorne	0	7'019	0	0
	<b>Total cépage</b>	<b>59'897</b>	<b>192'450</b>	<b>0</b>	<b>0</b>
Pinot noir	Aclens	0	3'590	0	0
	Agiez	816	4'120	0	0
	Aigle	44'543	56'887	0	0
	Allaman	8'160	37'563	0	0
	Arnex-sur-Nyon	0	6'277	0	0
	Arnex-sur-Orbe	3'200	19'598	0	0
	Aubonne	11'698	28'108	0	0
	Baulmes	0	1'835	0	0
	Bavois	600	0	0	0
	Begnins	35'492	34'179	0	0
	Belmont-sur-Lausanne	1'030	323	0	0
	Bex	50'753	109'925	0	0
	Blonay	2'841	19'112	0	0
	Bonvillars	1'444	47'354	0	0
	Bougy-Villars	0	4'026	0	0
	Bourg-en-Lavaux	56'308	83'302	0	1'010
	Bremblens	0	15'947	0	0
	Buchillon	0	238	0	0
	Bursinel	0	7'958	0	0
	Bursins	1'375	12'419	0	0
	Bussy-Chardonney	1'138	2'454	0	0
	Chamblon	0	2'555	0	0
	Champagne	3'594	54'859	0	0
	Champvent	7'298	7'708	0	0
	Chardonne	18'651	73'211	0	0
	Chavornay	1'060	4'970	0	0
	Chexbres	3'195	16'506	0	0
	Chigny	0	14'053	0	0
	Coinsins	18'380	44'574	0	5'531
	Commugny	0	17'246	0	0
	Concise	15'092	55'908	0	825
	Coppet	0	9'052	0	0
	Corbeyrier	640	0	0	0

### 5.13 - Volume pour les classes 1 et 2, par cépage et par commune (suite)

Cépage	Commune	Cl. 1 AOC	Cl. 1 GC	Cl. 1 PGC	Classe 2
	Corcelles-près-Concise	2'650	53'937	0	0
	Corcelles-sur-Chavornay	0	933	0	0
	Corseaux	2'691	4'800	0	0
	Corsier-sur-Vevey	223	2'410	0	0
	Crans-près-Céligny	0	12'950	0	0
	Denens	0	35'819	0	0
	Denges	0	2'508	0	0
	Duillier	17'970	3'029	0	0
	Dully	2'900	16'732	0	0
	Echandens	2'700	16'939	0	0
	Echichens	8'135	51'908	0	0
	Eclépens	0	4'725	0	0
	Essertines-sur-Rolle	2'018	17'254	0	0
	Etoy	2'486	27'386	0	0
	Eysins	0	7'260	0	0
	Fiez	5'060	24'602	0	0
	Founex	8'620	43'667	0	0
	Féchy	1'500	12'420	0	0
	Genolier	600	10'087	0	0
	Gilly	13'157	84'768	0	0
	Givrins	1'225	4'706	0	0
	Gland	1'944	10'782	0	0
	Gollion	0	6'398	0	0
	Grandson	2'970	32'373	0	0
	Jongny	0	2'873	0	0
	La Sarraz	670	0	0	0
	La Tour-de-Peilz	2'344	13'482	0	0
	Lavey-Morcles	0	2'502	0	0
	Lavigny	2'800	22'874	0	0
	Lonay	0	21'809	0	0
	Luins	10'173	16'603	0	0
	Lully (Vaud)	1'873	5'656	0	0
	Lussy-sur-Morges	0	3'081	0	0
	Lutry	44'314	50'796	0	1'590
	Method	13'130	5'713	0	0
	Mont-sur-Rolle	280	25'735	0	0
	Montagny-près-Yverdon	0	246	0	0
	Montcherand	0	850	0	0
	Montreux	21'721	14'403	0	0
	Morges	15'375	12'016	0	0
	Nyon	1'500	6'349	0	0
	Ollon	37'670	96'724	0	0
	Onnens (Vaud)	13'507	20'603	0	0
	Orbe	4'937	10'582	0	0
	Paudex	288	2'766	0	0
	Perroy	2'809	25'096	0	0
	Pompaples	610	0	0	0
	Prangins	110	0	0	0
	Préverenges	10'002	0	0	0
	Puidoux	5'206	14'312	0	0
	Pully	2'850	2'437	0	0
	Rances	0	2'324	0	0
	Reverolle	1'718	13'940	0	0
	Rivaz	1'858	7'384	0	0

### 5.13 - Volume pour les classes 1 et 2, par cépage et par commune (suite)

Cépage	Commune	Cl. 1 AOC	Cl. 1 GC	Cl. 1 PGC	Classe 2
	Roche (Vaud)	1'950	738	0	0
	Rolle	0	11'441	0	0
	Romanel-sur-Morges	2'193	0	0	0
	Saint-Livres	11'559	38'950	0	0
	Saint-Légier-La Chiésaz	0	4'260	0	0
	Saint-Prex	1'336	12'839	0	0
	Saint-Saphorin (Lavaux)	2'550	21'026	0	0
	Saint-Sulpice (Vaud)	645	0	0	0
	Signy-Avenex	2'320	12'659	0	0
	Suchy	504	0	0	0
	Suscévoz	340	15'845	0	0
	Tannay	0	140	0	0
	Tartegnin	0	41'478	0	0
	Trélex	2'005	0	0	0
	Valeyres-sous-Montagny	4'258	1'760	0	0
	Valeyres-sous-Rances	0	25'592	0	0
	Vaux-sur-Morges	0	3'799	0	0
	Vich	1'200	8'376	0	9'285
	Villars-Sainte-Croix	2'050	0	0	0
	Villars-sous-Yens	940	2'038	0	0
	Villeneuve (Vaud)	13'672	43'761	0	0
	Vinzel	555	0	0	0
	Vufflens-la-Ville	940	0	0	0
	Vufflens-le-Château	0	34'355	0	0
	Vullierens	0	5'587	0	0
	Vully-les-Lacs	128'073	0	0	0
	Yens	0	19'565	0	0
	Yverne	40'185	83'336	0	0
	<b>Total cépage</b>	<b>777'177</b>	<b>2'072'948</b>	<b>0</b>	<b>18'241</b>
Plant Robert	Arnex-sur-Orbe	0	236	0	0
	Blonay	0	1'652	0	0
	Bourg-en-Lavaux	10'678	14'099	0	550
	Chardonne	0	1'300	0	0
	Chexbres	0	846	0	0
	Corsier-sur-Vevey	600	4'517	0	0
	La Tour-de-Peilz	0	956	0	0
	Lutry	1'780	9'750	0	0
	Mont-sur-Rolle	0	3'800	0	0
	Montreux	0	2'452	0	0
	Orbe	304	0	0	0
	Perroy	0	230	0	0
	Puidoux	500	77	0	0
	Vufflens-le-Château	0	1'489	0	0
	<b>Total cépage</b>	<b>13'862</b>	<b>41'404</b>	<b>0</b>	<b>550</b>
Regent	Blonay	0	245	0	0
	Etoy	0	660	0	0
	Ollon	324	0	0	0
	Perroy	0	282	0	0
	Prangins	120	0	0	0
	Vully-les-Lacs	1'380	0	0	0

**5.13 - Volume pour les classes 1 et 2, par cépage et par commune (suite)**

Cépage	Commune	Cl. 1 AOC	Cl. 1 GC	Cl. 1 PGC	Classe 2
	Total cépage	1'824	1'187	0	0
Riesling	Aigle	0	528	0	0
	Bourg-en-Lavaux	0	2'133	0	0
	Champagne	1'080	0	0	0
	Crans-près-Céligny	0	1'530	0	0
	Lutry	0	276	0	0
	Orbe	4'933	0	0	0
	Villeneuve (Vaud)	0	1'261	0	0
	Yverne	0	485	0	0
	Total cépage	6'013	6'213	0	0
Saint-Laurent	Chardonne	0	0	0	540
	Vully-les-Lacs	200	0	0	0
	Total cépage	200	0	0	540
Sauvignon blanc	Aigle	1'115	1'600	0	0
	Aubonne	0	12'645	0	0
	Begnins	2'450	0	0	0
	Bex	0	6'211	0	0
	Blonay	0	320	0	0
	Bonvillars	0	680	0	0
	Bougy-Villars	0	2'000	0	0
	Bourg-en-Lavaux	1'439	9'250	0	0
	Bursins	0	880	0	0
	Chardonne	350	2'681	0	0
	Chigny	751	0	0	0
	Commugny	0	1'650	0	0
	Concise	1'185	0	0	0
	Coppet	0	4'400	0	0
	Corcelles-près-Concise	0	622	0	0
	Denens	0	99	0	0
	Duillier	0	1'848	0	0
	Ecublens (Vaud)	2'208	0	0	0
	Etoy	0	2'728	0	0
	Eysins	450	0	0	0
	Féchy	0	264	0	0
	Gilly	352	2'786	0	0
	Gland	1'000	0	0	0
	La Tour-de-Peilz	1'171	874	0	0
	Lavigny	0	1'523	0	0
	Lonay	0	2'376	0	0
	Luins	779	2'542	0	0
	Lully (Vaud)	0	1'900	0	0
	Lutry	0	2'086	0	0
	Mont-sur-Rolle	0	4'038	0	0
	Morges	1'288	0	0	0
	Ollon	950	4'923	0	0
	Perroy	0	1'100	0	0
	Préverenges	5'621	0	0	0
Pully	250	0	0	0	
Rivaz	350	0	0	0	
Saint-Prex	2'050	0	0	0	

**5.13 - Volume pour les classes 1 et 2, par cépage et par commune (suite)**

Cépage	Commune	Cl. 1 AOC	Cl. 1 GC	Cl. 1 PGC	Classe 2
	Vich	1'408	0	0	0
	Villars-sous-Yens	0	300	0	0
	Villeneuve (Vaud)	0	1'355	0	0
	Vully-les-Lacs	785	0	0	0
	Yvorne	0	264	0	0
	<b>Total cépage</b>		<b>25'952</b>	<b>73'945</b>	<b>0</b>
Sauvignon gris	Allaman	0	704	0	0
	Bougy-Villars	0	400	0	0
	Bourg-en-Lavaux	110	0	0	0
	Denens	0	2'138	0	0
	Lutry	0	384	0	0
	Ollon	0	288	0	0
	Villeneuve (Vaud)	0	1'150	0	0
	<b>Total cépage</b>		<b>110</b>	<b>5'064</b>	<b>0</b>
Savagnin blanc	Aubonne	1'850	0	0	0
	Begnins	0	660	0	0
	Bex	0	2'084	0	0
	Bourg-en-Lavaux	736	485	0	0
	Bursins	0	616	0	0
	Chardonne	0	467	0	0
	Denens	0	627	0	0
	Denges	0	52	0	0
	Essertines-sur-Rolle	0	450	0	0
	Lutry	0	380	0	0
	Mont-sur-Rolle	0	1'336	0	0
	Préverenges	0	2'024	0	0
	Tartegnin	0	790	0	0
	Villeneuve (Vaud)	0	41	0	0
	Vully-les-Lacs	65	0	0	0
	Yvorne	0	1'745	0	0
<b>Total cépage</b>		<b>2'651</b>	<b>11'757</b>	<b>0</b>	<b>0</b>
Servagnin	Lavigny	0	852	0	0
	Lonay	0	864	0	0
	<b>Total cépage</b>	<b>0</b>	<b>1'716</b>	<b>0</b>	<b>0</b>
Seyval blanc	Vully-les-Lacs	256	0	0	0
	<b>Total cépage</b>	<b>256</b>	<b>0</b>	<b>0</b>	<b>0</b>
Solaris	Blonay	0	188	0	0
	Bourg-en-Lavaux	0	705	0	0
	Buchillon	810	0	0	0
	Chardonne	350	0	0	0
	Concise	760	593	0	0
	Corcelles-près-Concise	0	167	0	0
	Prangins	495	0	0	0
	<b>Total cépage</b>	<b>2'415</b>	<b>1'653</b>	<b>0</b>	<b>0</b>
Sylvaner	Bex	0	3'013	0	0
	Bourg-en-Lavaux	1'568	1'104	0	0



### 5.13 - Volume pour les classes 1 et 2, par cépage et par commune (suite)

Cépage	Commune	Cl. 1 AOC	Cl. 1 GC	Cl. 1 PGC	Classe 2
	Chardonne	0	4'097	0	0
	Lutry	1'855	1'717	0	0
	Morges	800	0	0	0
	Ollon	0	3'476	0	0
	Puidoux	275	0	0	0
	Pully	1'000	0	0	0
	Villeneuve (Vaud)	550	0	0	0
	<b>Total cépage</b>	<b>6'048</b>	<b>13'407</b>	<b>0</b>	<b>0</b>
Syrah	Aigle	289	4'252	0	0
	Arnex-sur-Orbe	0	700	0	0
	Begnins	720	0	0	0
	Bex	0	6'814	0	0
	Bourg-en-Lavaux	2'865	1'706	0	240
	Bursinel	0	341	0	0
	Bursins	0	1'796	0	0
	Chardonne	1'483	1'810	0	0
	Coinsins	0	540	0	0
	Commugny	0	331	0	0
	Corbeyrier	0	126	0	0
	Corseaux	0	32	0	0
	Essertines-sur-Rolle	0	108	0	0
	Etoy	0	1'530	0	0
	Founex	0	850	0	0
	Féchy	0	307	0	0
	Gilly	793	389	0	0
	Luins	0	720	0	0
	Lutry	288	544	0	0
	Mont-sur-Rolle	0	356	0	0
	Nyon	1'650	0	0	0
	Ollon	216	8'048	0	0
	Orbe	206	0	0	0
	Perroy	0	1'254	0	0
	Préverenges	3'620	0	0	0
	Puidoux	0	4'966	0	0
	Saint-Saphorin (Lavaux)	2'766	2'629	0	0
	Suscévoz	200	0	0	0
	Tartegnin	0	670	0	0
	Villeneuve (Vaud)	0	1'026	0	0
Yverne	0	2'983	0	0	
<b>Total cépage</b>	<b>15'096</b>	<b>44'827</b>	<b>0</b>	<b>240</b>	
Sémillon	Aubonne	360	0	0	0
	Bougy-Villars	0	500	0	0
	Coppet	0	175	0	0
	Luins	0	120	0	0
	Lutry	0	136	0	0
	<b>Total cépage</b>	<b>360</b>	<b>931</b>	<b>0</b>	<b>0</b>
Trousseau	Morges	370	0	0	0
	<b>Total cépage</b>	<b>370</b>	<b>0</b>	<b>0</b>	<b>0</b>
Viognier	Aigle	2'761	0	0	0

### 5.13 - Volume pour les classes 1 et 2, par cépage et par commune (suite)

Cépage	Commune	Cl. 1 AOC	Cl. 1 GC	Cl. 1 PGC	Classe 2
	Arnex-sur-Nyon	0	550	0	0
	Arnex-sur-Orbe	980	800	0	0
	Aubonne	0	3'080	0	0
	Bex	0	430	0	0
	Bourg-en-Lavaux	3'451	1'367	0	0
	Bremblens	1'103	0	0	0
	Buchillon	0	2'604	0	0
	Bursinel	1'000	0	0	0
	Chardonne	1'142	4'904	0	0
	Chexbres	0	644	0	0
	Chigny	0	1'798	0	0
	Commugny	0	352	0	0
	Coppet	0	4'660	0	0
	Corcelles-près-Concise	0	547	0	0
	Corseaux	912	1'365	0	0
	Crans-près-Céligny	0	1'200	0	0
	Denens	0	184	0	0
	Denges	2'016	0	0	0
	Dully	500	0	0	0
	Echichens	760	1'943	0	0
	Ecublens (Vaud)	1'473	0	0	0
	Founex	1'880	0	0	0
	Gilly	500	1'245	0	0
	Givrins	1'395	0	0	0
	Lavigny	600	440	0	0
	Luins	725	0	0	0
	Lully (Vaud)	0	1'185	0	0
	Lutry	1'860	6'026	0	1'600
	Mont-sur-Rolle	1'000	3'572	0	0
	Montreux	0	2'691	0	0
	Morges	220	0	0	0
	Ollon	0	2'242	0	0
	Perroy	0	579	0	0
	Préverenges	3'333	1'320	0	0
	Puidoux	0	138	0	0
	Rivaz	0	400	0	0
	Saint-Prex	1'048	4'158	0	0
	Tartegnin	0	880	0	0
	Vich	0	9'114	0	0
	Villeneuve (Vaud)	0	368	0	0
	Vufflens-le-Château	0	862	0	0
	Vully-les-Lacs	1'235	0	0	0
	Yverne	0	922	0	0
	Total cépage	29'894	62'570	0	1'600
	Total canton	5'265'226	21'508'987	199'529	468'179

### 5.14 - Volume pour la classe 3, le jus de raisin et le moût de classe 1, par cépage et par commune

Cépage	Commune	Classe 3	Jus raisin	Cl. 1 Moût
Aligoté	Blonay	0	0	250
	Total cépage	0	0	250
Amigne	Gilly	0	0	225
	Total cépage	0	0	225
Auxerrois	Montcherand	0	0	741
	Total cépage	0	0	741
Cabernet Sauvignon	Coinsins	0	0	300
	Echandens	0	0	108
	Founex	0	0	970
	Gilly	0	0	720
	Montreux	0	0	61
	Total cépage	0	0	2'159
Cabernet franc	Allaman	0	0	163
	Arnex-sur-Orbe	0	0	302
	Buchillon	0	0	675
	Chardonne	0	0	1'609
	Chexbres	0	0	216
	Echandens	0	0	432
	Founex	0	0	485
	Gland	0	0	720
	Montreux	0	0	61
	Rolle	0	0	144
	Tartegnin	0	0	125
	Yvorne	0	0	317
	Total cépage	0	0	5'249
Carminoir	Tartegnin	0	0	60
	Total cépage	0	0	60
Chardonnay	Arnex-sur-Orbe	0	0	1'468
	Aubonne	0	0	800
	Begnins	0	0	409
	Blonay	0	0	920
	Bourg-en-Lavaux	0	0	322
	Buchillon	0	0	360
	Coinsins	0	0	528
	Essertines-sur-Rolle	0	0	228
	Gilly	0	0	5'861
	Gland	0	0	1'795
	Montcherand	0	0	268
	Montreux	0	0	837
	Morges	0	0	826
	Pompaples	0	0	198
	Rances	0	0	1'917
	Saint-Livres	0	0	4'154
	Saint-Prex	0	0	420
	Total cépage	0	0	21'311

### 5.14 - Volume pour la classe 3, le jus de raisin et le moût de classe 1, par cépage et par commune (suite)

Cépage	Commune	Classe 3	Jus raisin	Cl. 1 Moût
Charmont	Gilly	0	0	4'733
	Total cépage	0	0	4'733
Chasselas	Aigle	0	0	32'186
	Allaman	0	0	12'225
	Arnex-sur-Nyon	0	0	5'238
	Arnex-sur-Orbe	0	0	9'500
	Aubonne	0	0	52'712
	Begnins	0	0	59'948
	Belmont-sur-Lausanne	0	0	2'106
	Bex	403	0	26'918
	Blonay	0	0	2'578
	Bonvillars	0	320	2'108
	Bougy-Villars	0	0	69'236
	Bourg-en-Lavaux	0	0	213'566
	Buchillon	0	0	1'713
	Bursinel	0	0	8'988
	Bursins	0	0	3'178
	Chardonne	0	0	49'506
	Chexbres	0	202	21'345
	Coinsins	0	0	2'587
	Commugny	0	600	5'000
	Concise	0	0	9'386
	Corcelles-près-Concise	0	100	1'100
	Corseaux	0	0	431
	Corsier-sur-Vevey	60	0	0
	Denges	0	0	5'063
	Dully	0	0	35'818
	Echandens	460	0	11'146
	Essertines-sur-Rolle	0	0	44'669
	Etoy	0	0	47'516
	Founex	0	0	3'794
	Féchy	0	0	61'426
	Gilly	0	0	140'714
	Gland	0	500	54'807
	Grandson	0	0	990
	La Tour-de-Peilz	0	0	388
	Lausanne	0	0	206
	Lavigny	0	0	79'876
	Lonay	42'149	0	0
	Luins	0	0	16'496
	Lully (Vaud)	0	0	705
	Lutry	0	0	55'692
	Mont-sur-Rolle	790	0	70'979
	Montreux	0	0	7'116
	Nyon	0	0	2'996
	Ollon	0	0	38'026
	Onnens (Vaud)	0	0	22'783
	Orbe	0	0	2'627
	Perroy	0	4'000	115'587
Puidoux	0	0	34'182	
Pully	0	0	1'145	
Rances	0	0	1'860	
Rivaz	0	0	13'156	

### 5.14 - Volume pour la classe 3, le jus de raisin et le moût de classe 1, par cépage et par commune (suite)

Cépage	Commune	Classe 3	Jus raisin	Cl. 1 Moût
	Rolle	0	0	6'474
	Saint-Livres	0	0	31'193
	Saint-Prex	0	0	74'372
	Saint-Saphorin (Lavaux)	0	0	7'470
	Signy-Avenex	0	0	9'130
	Tartegnin	0	0	59'623
	Vich	0	0	19'046
	Villeneuve (Vaud)	0	0	22'690
	Vinzel	0	0	1'735
	Vully-les-Lacs	0	300	4'300
	Yens	0	0	3'186
	Yvorne	300	0	103'100
	<b>Total cépage</b>	<b>44'162</b>	<b>6'022</b>	<b>1'803'636</b>
Chenin blanc	Orbe	0	0	63
	<b>Total cépage</b>	<b>0</b>	<b>0</b>	<b>63</b>
Dakapo	Bourg-en-Lavaux	0	0	207
	Chardonne	0	0	896
	Gland	0	0	1'440
	<b>Total cépage</b>	<b>0</b>	<b>0</b>	<b>2'543</b>
Diolinoir	Blonay	0	0	418
	Bourg-en-Lavaux	0	0	156
	Chardonne	0	0	288
	Chexbres	0	0	464
	Gilly	0	0	346
	Puidoux	0	0	520
	Rivaz	0	0	454
	Tartegnin	0	0	285
	Yvorne	0	0	216
	<b>Total cépage</b>	<b>0</b>	<b>0</b>	<b>3'147</b>
Divico	Aigle	0	0	108
	Bavois	0	0	300
	<b>Total cépage</b>	<b>0</b>	<b>0</b>	<b>408</b>
Doral	Aubonne	0	0	600
	Chardonne	0	0	190
	Féchy	0	0	300
	Gilly	0	0	6'871
	Yvorne	0	0	600
	<b>Total cépage</b>	<b>0</b>	<b>0</b>	<b>8'561</b>
Dunkelfelder	Montreux	0	0	540
	Rances	0	0	189
	Rivaz	0	0	36
	Villars-sous-Yens	0	0	225
	<b>Total cépage</b>	<b>0</b>	<b>0</b>	<b>990</b>
Galotta	Champvent	0	0	1'084
	Coinsins	0	20	0

### 5.14 - Volume pour la classe 3, le jus de raisin et le moût de classe 1, par cépage et par commune (suite)

Cépage	Commune	Classe 3	Jus raisin	Cl. 1 Moût
	Gilly	0	0	1'368
	Montcherand	0	0	209
	Montreux	0	0	1'005
	Perroy	0	0	374
	<b>Total cépage</b>	<b>0</b>	<b>20</b>	<b>4'040</b>
Gamaret	Arnex-sur-Orbe	0	0	4'811
	Aubonne	0	0	936
	Begnins	0	0	748
	Belmont-sur-Lausanne	0	0	604
	Bougy-Villars	0	0	2'520
	Bourg-en-Lavaux	550	0	913
	Chardonne	0	0	1'671
	Corbeyrier	0	0	202
	Echandens	210	0	0
	Etoy	0	0	1'610
	Féchy	0	0	444
	Gilly	0	0	9'436
	Gland	0	0	9'166
	Lavigny	0	0	1'238
	Lutry	0	0	1'296
	Montcherand	0	0	435
	Montreux	0	0	60
	Ollon	0	0	400
	Orbe	0	0	1'152
	Perroy	0	0	1'500
	Puidoux	0	0	2'443
	Rivaz	0	0	324
	Rolle	0	0	725
	Saint-Prex	0	0	2'100
	Tartegnin	0	0	1'678
	Villeneuve (Vaud)	0	0	492
	Yens	0	0	418
Yvorne	0	0	514	
<b>Total cépage</b>	<b>760</b>	<b>0</b>	<b>47'836</b>	
Gamay	Arnex-sur-Orbe	0	0	8'555
	Begnins	0	0	6'579
	Bex	271	0	560
	Bougy-Villars	0	0	2'200
	Bourg-en-Lavaux	0	0	4'209
	Buchillon	0	0	3'200
	Bursinel	0	0	11'273
	Bursins	0	0	2'736
	Champvent	0	0	2'677
	Chardonne	0	0	787
	Chavornay	0	0	1'520
	Chexbres	0	0	999
	Coinsins	0	50	0
	Commugny	0	400	10'940
	Corsier-sur-Vevey	77	0	0
	Echichens	0	0	3'482
	Etoy	0	0	3'500

### 5.14 - Volume pour la classe 3, le jus de raisin et le moût de classe 1, par cépage et par commune (suite)

Cépage	Commune	Classe 3	Jus raisin	Cl. 1 Moût
	Founex	0	0	4'379
	Féchy	0	0	900
	Gilly	0	0	8'220
	Lavigny	0	0	2'037
	Montcherand	0	0	1'098
	Montreux	0	0	1'780
	Ollon	0	0	2'008
	Orbe	0	0	800
	Puidoux	0	0	1'784
	Rivaz	0	0	1'053
	Saint-Livres	0	0	2'963
	Saint-Prex	0	0	9'618
	Saint-Saphorin (Lavaux)	0	0	865
	Tartegnin	0	0	11'155
	Villars-sous-Yens	0	0	3'456
	Villeneuve (Vaud)	0	0	1'430
	Vufflens-le-Château	0	0	890
	Yens	0	0	2'263
	Yverne	0	0	833
	<b>Total cépage</b>	<b>348</b>	<b>450</b>	<b>120'749</b>
Garanoir	Arnex-sur-Orbe	0	0	4'757
	Aubonne	0	0	521
	Bavois	0	0	117
	Begnins	0	0	7'463
	Belmont-sur-Lausanne	0	0	420
	Bourg-en-Lavaux	310	0	800
	Buchillon	0	0	113
	Corbeyrier	0	0	224
	Echandens	210	0	0
	Etoy	0	0	1'630
	Féchy	0	0	336
	Gilly	0	0	6'194
	Gland	0	0	2'280
	Lavigny	0	0	3'657
	Lutry	0	0	1'440
	Montcherand	0	0	469
	Orbe	0	0	2'692
	Perroy	0	0	1'740
	Puidoux	0	0	394
	Rivaz	0	0	360
	Rolle	0	0	500
	Saint-Prex	0	0	1'140
	Tartegnin	0	0	260
	Villeneuve (Vaud)	0	0	459
	Vufflens-le-Château	0	0	100
	Yens	0	0	662
	Yverne	0	0	144
	<b>Total cépage</b>	<b>520</b>	<b>0</b>	<b>38'872</b>
Gewürztraminer	Begnins	0	0	707
	Corseaux	0	0	893
	Founex	0	0	776

### 5.14 - Volume pour la classe 3, le jus de raisin et le moût de classe 1, par cépage et par commune (suite)

Cépage	Commune	Classe 3	Jus raisin	Cl. 1 Moût	
	Féchy	0	0	495	
	Gilly	0	0	3'520	
	Saint-Saphorin (Lavaux)	0	0	331	
	Total cépage	0	0	6'722	
Humagne rouge	Chardonne	0	0	1'347	
	Total cépage	0	0	1'347	
Johanniter	Gilly	0	0	2'882	
	Gland	0	0	2'105	
	Total cépage	0	0	4'987	
Kerner	Founex	0	0	1'699	
	Tartegnin	0	0	634	
	Total cépage	0	0	2'333	
Malbec	Gland	0	0	720	
	Total cépage	0	0	720	
Mara	Arnex-sur-Orbe	0	0	364	
	Bavois	0	0	1'039	
	Total cépage	0	0	1'403	
Merlot	Allaman	0	0	858	
	Arnex-sur-Orbe	0	0	728	
	Belmont-sur-Lausanne	0	0	144	
	Bex	0	0	515	
	Blonay	0	0	423	
	Bourg-en-Lavaux	0	0	2'435	
	Buchillon	0	0	400	
	Bursinel	0	0	1'048	
	Chardonne	0	0	1'865	
	Chexbres	0	0	288	
	Denges	0	0	792	
	Founex	0	0	2'304	
	Gilly	0	0	2'981	
	Gland	0	0	4'545	
	Montreux	0	0	126	
	Nyon	0	0	1'382	
	Ollon	0	0	280	
	Rivaz	0	0	1'305	
	Rolle	0	0	756	
	Saint-Prex	0	0	3'000	
	Saint-Saphorin (Lavaux)	0	0	328	
	Tartegnin	0	0	125	
	Yvorne	0	0	432	
	Total cépage	0	0	27'060	
	Mondeuse	Ollon	0	0	434
		Yvorne	0	0	1'469
Total cépage		0	0	1'903	



### 5.14 - Volume pour la classe 3, le jus de raisin et le moût de classe 1, par cépage et par commune (suite)

Cépage	Commune	Classe 3	Jus raisin	Cl. 1 Moût
Muscat / Muscat Ottonel	Coinsins	0	0	176
	Mont-sur-Rolle	0	0	264
	Montreux	0	0	754
	Rances	0	0	792
	Tartegnin	0	0	703
	<b>Total cépage</b>	<b>0</b>	<b>0</b>	<b>2'689</b>
Müller Thurgau	Commugny	0	300	2'380
	Montreux	0	0	1'656
	<b>Total cépage</b>	<b>0</b>	<b>300</b>	<b>4'036</b>
Pinot blanc	Arnex-sur-Orbe	0	0	314
	Aubonne	0	0	300
	Essertines-sur-Rolle	0	0	1'930
	Founex	0	0	2'231
	Féchy	0	0	300
	Gilly	0	0	1'012
	Pompaples	0	0	263
	Tartegnin	0	0	529
	Villeneuve (Vaud)	0	0	276
	<b>Total cépage</b>	<b>0</b>	<b>0</b>	<b>7'155</b>
Pinot gris / Malvoisie	Aubonne	0	0	1'300
	Begnins	0	0	672
	Bourg-en-Lavaux	0	0	317
	Buchillon	0	0	860
	Bursins	0	100	0
	Coinsins	0	0	528
	Gland	0	0	1'613
	Luins	0	0	2'540
	Orbe	0	0	120
	Perroy	0	0	2'110
	Puidoux	0	0	726
	Rances	0	0	360
	<b>Total cépage</b>	<b>0</b>	<b>100</b>	<b>11'146</b>
	Pinot noir	Aigle	0	0
Arnex-sur-Orbe		0	0	2'030
Aubonne		0	0	8'370
Belmont-sur-Lausanne		0	0	1'619
Bex		0	0	6'575
Blonay		0	0	496
Bougy-Villars		0	0	3'621
Bourg-en-Lavaux		0	0	11'607
Buchillon		0	0	60
Bursins		0	0	2'364
Champagne		0	0	331
Champvent		0	0	1'579
Chardonne		0	0	4'748
Chexbres		0	0	4'145
Commugny		0	0	6'730
Corbeyrier		0	0	1'669
Corseaux		0	0	1'157

### 5.14 - Volume pour la classe 3, le jus de raisin et le moût de classe 1, par cépage et par commune (suite)

Cépage	Commune	Classe 3	Jus raisin	Cl. 1 Moût
	Corsier-sur-Vevey	150	0	0
	Echichens	0	0	604
	Etoy	0	0	6'600
	Founex	0	0	2'931
	Féchy	0	0	1'592
	Gilly	0	0	12'771
	La Tour-de-Peilz	0	0	1'288
	Lavigny	0	0	12'178
	Luins	0	0	3'000
	Montreux	0	0	2'355
	Morges	0	0	1'500
	Nyon	0	0	221
	Ollon	0	0	7'536
	Onnens (Vaud)	0	0	12'481
	Orbe	0	0	839
	Perroy	0	0	1'990
	Puidoux	0	0	5'621
	Rances	0	0	3'816
	Saint-Livres	0	0	6'487
	Saint-Prex	0	0	2'917
	Saint-Saphorin (Lavaux)	0	0	3'940
	Tartegnin	0	0	7'061
	Villars-sous-Yens	0	0	990
	Villeneuve (Vaud)	0	0	501
	Yens	0	0	4'228
	Yverne	0	0	16'626
	<b>Total cépage</b>	<b>150</b>	<b>0</b>	<b>177'325</b>
Plant Robert	Bourg-en-Lavaux	0	0	6'503
	Orbe	0	0	313
	<b>Total cépage</b>	<b>0</b>	<b>0</b>	<b>6'816</b>
Regent	Aubonne	0	0	787
	Féchy	0	0	615
	Saint-Prex	0	0	576
	<b>Total cépage</b>	<b>0</b>	<b>0</b>	<b>1'978</b>
Riesling	Aubonne	0	0	600
	<b>Total cépage</b>	<b>0</b>	<b>0</b>	<b>600</b>
Sauvignon blanc	Begnins	0	0	853
	Buchillon	0	0	460
	Coinsins	0	0	264
	Echandens	0	0	334
	Gilly	0	0	3'386
	Montreux	0	0	400
	Saint-Prex	0	0	400
	<b>Total cépage</b>	<b>0</b>	<b>0</b>	<b>6'097</b>
Sauvignon gris	Gland	0	0	3'348
	<b>Total cépage</b>	<b>0</b>	<b>0</b>	<b>3'348</b>

### 5.14 - Volume pour la classe 3, le jus de raisin et le moût de classe 1, par cépage et par commune (suite)

Cépage	Commune	Classe 3	Jus raisin	Cl. 1 Moût
Savagnin blanc	Gilly	0	0	1'020
	Perroy	0	0	380
	Saint-Livres	0	0	425
	Total cépage	0	0	1'825
Solaris	Vufflens-la-Ville	0	0	176
	Total cépage	0	0	176
Sylvaner	Bourg-en-Lavaux	0	0	1'115
	Total cépage	0	0	1'115
Syrah	Aigle	0	0	72
	Aubonne	0	0	768
	Belmont-sur-Lausanne	0	0	72
	Blonay	0	0	181
	Chardonne	0	0	180
	Gland	0	0	720
	La Tour-de-Peilz	0	0	125
	Montreux	0	0	179
	Orbe	0	0	40
	Saint-Livres	0	0	720
	Tartegnin	0	0	125
	Yvorne	0	0	383
	Total cépage	0	0	3'565
Sémillon	Coinsins	0	0	264
	Total cépage	0	0	264
Viognier	Allaman	0	0	528
	Bourg-en-Lavaux	0	0	625
	Buchillon	0	0	180
	Coinsins	0	0	352
	Essertines-sur-Rolle	0	0	220
	Gilly	0	0	1'374
	Gland	0	0	1'947
	Tartegnin	0	0	282
	Tolochenaz	0	0	770
	Villeneuve (Vaud)	0	0	315
	Total cépage	0	0	6'593
Total canton		45'940	6'892	2'346'776