

Contrôle officiel de la vendange 2019

TABLE DES MATIERES

PAGE

1.	<u>Introduction</u>	
	L'année viticole 2019.....	1.1
2.	<u>Informations synthétiques sur la récolte vaudoise</u>	
	La récolte vaudoise vue sous son aspect quantitatif.....	2.1
	La récolte vaudoise vue sous son aspect qualitatif.....	2.2
3.	<u>Informations au niveau canton</u>	
	Volume et qualité pour la classe 1 AOC par cépage.....	3.1
	Volume et qualité pour la classe 1 Grand cru par cépage.....	3.2
	Volume et qualité pour la classe 1 Premier grand cru (PGC) par cépage.....	3.3
	Volume et qualité pour la classe 2 par cépage.....	3.4
	Volume et qualité pour la classe 3 par cépage.....	3.5
	Volume pour les classes 1, 2, 3, le jus de raisin et le moût de classe 1 par cépage.....	3.6
	Volume et qualité pour la classe 1 AOC par groupe de cépages.....	3.7
	Volume et qualité pour la classe 1 Grand cru par groupe de cépages.....	3.8
	Volume et qualité pour la classe 1 Premier grand cru (PGC) par groupe de cépages.....	3.9
	Volume et qualité pour la classe 2 par groupe de cépages.....	3.10
	Volume et qualité pour la classe 3 par groupe de cépages.....	3.11
	Volume pour les classes 1, 2, 3, le jus de raisin et le moût de classe 1 par groupe de cépages.....	3.12
	Volume et qualité pour la classe 1 AOC par lieu de production et par cépage.....	3.13
	Volume et qualité pour la classe 1 Grand cru par lieu de production et par cépage.....	3.14
	Volume et qualité pour la classe 1 Premier grand cru (PGC) par lieu de production et par cépage.....	3.15
	Teneurs en sucre moyennes et limites de la classe 1 AOC par lieu de production pour les 3 principaux cépages.....	3.16
	Teneurs en sucre moyennes et limites de la classe 1 Grand Cru par lieu de production pour les 3 principaux cépages.....	3.17
	Teneurs en sucre moyennes et limites de la classe 1 Premier grand Cru (PGC) par lieu de production pour les 3 principaux cépages.....	3.18
	Volume et qualité pour les classes 1, 2 et 3 par cépage.....	3.19
	Volume pour les classes 1, 2 et 3 par groupe de cépages blancs/rouges.....	3.20
4.	<u>Informations au niveau région</u>	
	Volume et qualité pour la classe 1 AOC par cépage.....	4.1
	Volume et qualité pour la classe 1 Grand cru par cépage.....	4.2
	Volume et qualité pour la classe 1 Premier grand cru (PGC) par cépage.....	4.3
	Volume et qualité pour la classe 2 par cépage.....	4.4
	Volume et qualité pour la classe 3 par cépage.....	4.5
	Volume pour les classes 1 et 2 par cépage.....	4.6
	Volume pour la classe 3, le jus de raisin et le moût de classe 1 par cépage.....	4.7
5.	<u>Informations au niveau commune</u>	
	Volume et qualité pour la classe 1 AOC par commune et par cépage.....	5.1
	Volume et qualité pour la classe 1 Grand cru par commune et par cépage.....	5.2
	Volume et qualité pour la classe 1 Premier grand cru (PGC) par commune et par cépage.....	5.3
	Volume et qualité pour la classe 2 par commune et par cépage.....	5.4
	Volume et qualité pour la classe 3 par commune et par cépage.....	5.5
	Volume pour les classes 1 et 2 par commune et par cépage.....	5.6
	Volume pour la classe 3, le jus de raisin et le moût de classe 1 par commune et par cépage.....	5.7
	Volume et qualité pour la classe 1 AOC par cépage et par commune.....	5.8
	Volume et qualité pour la classe 1 Grand cru par cépage et par commune.....	5.9
	Volume et qualité pour la classe 1 Premier grand cru (PGC) par cépage et par commune.....	5.10
	Volume et qualité pour la classe 2 par cépage et par commune.....	5.11
	Volume et qualité pour la classe 3 par cépage et par commune.....	5.12
	Volume pour les classes 1 et 2 par cépage et par commune.....	5.13
	Volume pour la classe 3, le jus de raisin et le moût de classe 1 par cépage et par commune.....	5.14

Reproductions et citations autorisées avec mention de la source

Elaboré à partir des applications informatiques de la DGAV
gérées par la Direction générale du numérique et des systèmes d'information
DGNSI
Av. Longemalle 1, CH -1020 Renens

Introduction

L'année viticole 2019 – Climat chaud et nuancé pour une sortie de grappes généreuse

Le millésime 2019 se caractérise par des conditions climatiques nuancées. A l'échelle nationale, le mois de mai a été le plus froid depuis 30 ans, alors que les autres mois, à part janvier, ont été plus chauds que la norme (1981-2010) avec de faibles précipitations au printemps, suivi de pluies régulières et localement abondantes en été.

La vigne a débourré à mi-avril par un printemps doux sous l'effet du föhn au Nord des Alpes. Dans les zones sensibles, le risque de gel a été grand au mois de mai qui s'est révélé particulièrement froid. L'été doux et régulièrement arrosé a favorisé le mildiou et l'oïdium qui ont requis une attention particulière. Dans la plupart des régions du pays la maturation s'est déroulée dans les conditions sèches et douces du mois de septembre. La mouche du cerisier (*Drosophila suzukii*) a vu ses populations remonter massivement en septembre, tout en gardant les dégâts limités à des cépages et des situations favorables. Les précipitations estivales ont contribué au grossissement des baies du Chasselas qui a localement atteint des valeurs record pour des quotas de production en régression.

COMPORTEMENT DE LA VIGNE (tableau 1)

A Pully, la vigne a débourré à mi-avril, deux jours après la date moyenne (1925-2019) et s'est ensuite développée lentement dans les conditions très fraîches du mois de mai. L'important nombre d'inflorescences laissait présager une abondante récolte qui s'est confirmée par la suite. La floraison s'est déroulée à partir de mi-juin sur une période relativement favorable en moins de dix jours par des conditions chaudes et humides favorables au mildiou. La bonne induction florale et l'abondante sortie de grappes ont contribué à des rendements généreux, imposant une régulation stricte de la charge.

L'été chaud et régulièrement arrosé par des épisodes orageux d'importance variable a permis à la vigne de rattraper son développement. A Pully, le Chasselas a atteint le stade véraison avec huit jours d'avance sur la date moyenne (1925-2019). Le poids des baies a régulièrement augmenté pour atteindre 3.6 grammes, soit 0.4 gramme de plus que le poids moyen depuis 2000. Extrapolé à l'échelle d'un hectare, à raison d'une grappe de 150 baies par rameau, avec 6 rameaux par ceps et 6000 ceps par hectare, ce ne sont pas moins de 2 tonnes de récolte à considérer dans les estimations de rendement.

Le 20 septembre, la teneur en sucre du Chasselas à Pully (domaine du Caudoz, Agroscope) a atteint 66.7°Oe, soit 20.6°Oe de moins qu'en 2018 et 3.3°Oe de moins que la moyenne à long terme. Ces vingt dernières années, des sondages en-dessous de 70 degrés ont été atteints en 2016 (60.7°Oe), 2013 (65.2°Oe), 2008 (69.2°Oe) et 2001 (67.9°Oe).






Plusieurs épisodes de grêle et d'orages violents ont sévi en Suisse durant l'été :

- 15 juin, grêle dans le bassin lémanique, Genève en particulier,
- 30 juin, grêle de Founex à Gilly,
- 26 juillet, grêle en Valais (Ardon, Vétroz, Sierre),
- 11 août, orage meurtrier à Chamoson,
- 18 août, grêle à Yvorne et Blonay.

La période de maturation s'est généralement déroulée dans de bonnes conditions particulièrement sèches et douces en septembre avec un début des vendanges à la fin du mois dans les régions les plus précoces et dès la première semaine d'octobre pour l'essentiel de la récolte. En fonction de la charge et des conditions météorologiques, certains blocages de maturation ont pu être observés avec du dessèchement de la rafle ou du folletage des grappes.

De manière générale, le millésime s'annonce moins riche en sucre et plus riche en acide malique que les millésimes 2017 et 2018, avec des taux d'azote assimilable élevés, garant d'un bon équilibre et d'une expression optimale des arômes.

Tableau 1. Date moyenne des principaux stades phénologiques (BBCH) et sondages moyen le 20 septembre du Chasselas à Pully (1925-2019) comparé aux données de 2019.

Stades de développement	2019	Moyenne 1925-2019	Différence
Pointe verte (09) 	15 avril	13 avril	-2 jours
Début floraison (61) 	19 juin	15 juin	-4 jours
Fin floraison (67-69) 	24 juin	28 juin	+4 jours
Début véraison (81) 	5 août	13 août	+8 jours
Vendanges (89) 	4 octobre	8 octobre	+4 jours
Sondage moyen 20 septembre	66.7°Oe	70°Oe	-3.3°Oe

DONNEES CLIMATIQUES

Températures

La fin de l'année 2018 a été douce (+1.6°C pour l'ensemble de la Suisse en novembre et décembre par rapport à la norme) et bien arrosée en décembre sous forme de pluie jusqu'en haute altitude. En montagne, le mois de janvier a été le plus froid depuis 30 ans, avec un important cumul de neige dans les Alpes orientales, alors qu'en plaine les températures étaient proches de la norme, voir plus chaudes, comme en Valais (+0.4°C). De février à avril, tous les mois ont été légèrement plus chauds, tout comme juin, juillet, août et septembre nettement au-dessus des valeurs de références. Seul le mois de mai a été sensiblement plus froid que la norme avec -2.4°C à Pully (fig. 1). Ce retour de froid intervenu à partir de la fin avril, alors que la vigne avait développé ses pampres (2 à 4 feuilles étalées), laissait un doute sur la probabilité d'un gel de printemps jusqu'aux « Saints de glace ».

A l'échelle nationale, l'été 2019 est le troisième été le plus chaud, avec des valeurs similaires à 2018, 2017 et 2015, toutefois inférieures aux valeurs historiques de l'été 2003.

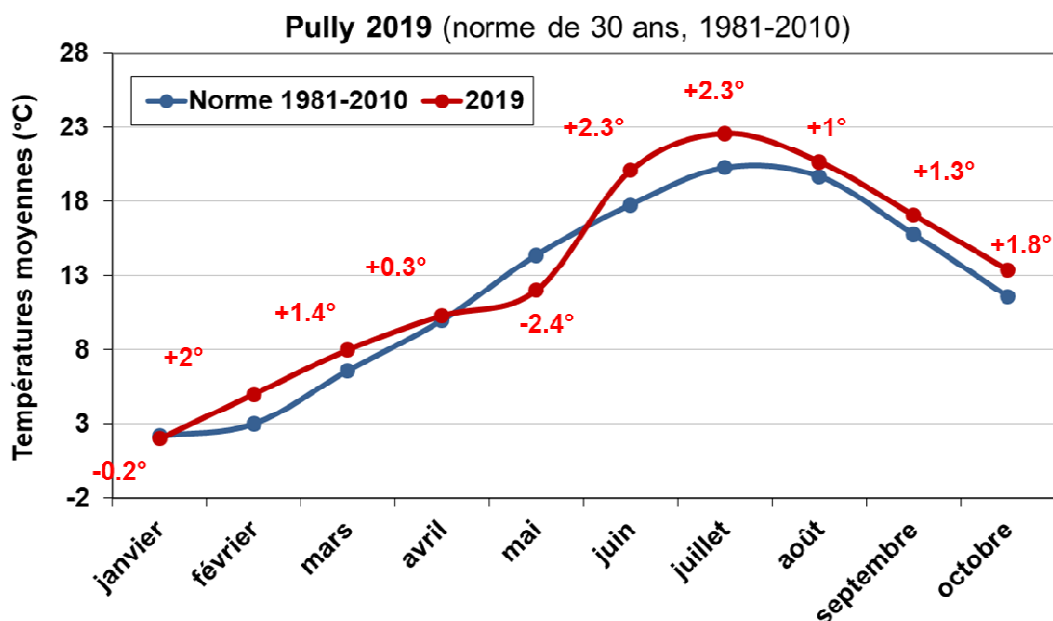


Figure 1. Températures moyennes mensuelles en 2019 à Pully comparées à la moyenne de 30 ans (1981-2010, données MétéoSuisse).

Précipitations (tableau 2)

Contrairement à 2018, des pluies localement abondantes et régulières ont arrosé le bassin lémanique, favorisant le développement de la vigne et des maladies fongiques.

A Pully, les mois d'octobre et de novembre 2018 ont été particulièrement secs avec respectivement 25% et 54.7% de la norme, alors qu'en décembre, des précipitations abondantes (168%) ont permis de compenser partiellement la sécheresse de l'été. L'hiver 2018-2019 s'est ensuite poursuivi avec des précipitations inférieures à la norme, en janvier (63.6%), février (81.2%) et mars (75.9%). Les mois d'avril, mai et juin ont été régulièrement arrosés. Ainsi, au début de l'été en juin, la chaleur et les réserves hydriques ont permis un développement rapide de la vigne qui a fleuri en un temps record de l'ordre de cinq jours à Pully. Les orages réguliers localement violents ont assuré l'alimentation en eau de la vigne et la bonne absorption de l'azote et des autres minéraux. Les indices de formol des moûts sont de manière générale élevés, comme en 2016 où l'été était particulièrement bien arrosé. Dans le bassin lémanique, la vigne n'a pas subi de stress hydrique, ce qui n'est pas le cas dans la région de Bonvillars sur des calcosols peu profonds où l'arrosage se justifiait en juillet. La fin de l'été s'est déroulée dans des conditions de maturation optimales avec un mois de septembre nettement déficitaire en précipitation par rapport à la norme (39.4%), compensé par un excédent de pluie en octobre qui n'a pas trop impacté les vendanges dans la première quinzaine du mois.

Tableau 2. Pully, somme des précipitations mensuelles de janvier à octobre 2019 par rapport à la norme de 30 ans (1981-2010) et écarts absolus et en %.

	Janvier	Février	Mars	Avril	Mai	Juin	Juillet	Août	Septembre	Octobre	Somme
moyenne 30 ans	77.0	67.0	78.0	87.0	117.0	112.0	92.0	110.0	114.0	113.0	967.0
2019	49.0	54.4	59.2	87.0	122.2	110.8	76.7	100.1	44.9	139	843.3
écart	-28.0	-12.6	-18.8	0.0	5.2	-1.2	-15.3	-9.9	-69.1	26.0	-123.7
%	63.6	81.2	75.9	100.0	104.4	98.9	83.4	91.0	39.4	123.0	87.2

MALADIES FONGIQUES ET RAVAGEURS

Le **mildiou** s'est montré discret avec un début d'épidémie particulièrement lent en relation avec un printemps relativement pauvre en précipitations et le retour de froid du mois de mai qui a bloqué le développement des œufs d'hiver au sol. Ils ont atteint leur maturité (germination en 24 heures) le 23 avril à Changins pour ensuite se rétracter en mai.

Les premières infections ont été indiquées par Agrometeo (www.agrometeo.ch) le 18 mai à Pully et le 25 mai à Changins et à Marcellin s/Morges. Les premières taches d'huile sont apparues juste avant la floraison, le 20 juin à Aigle et Marcellin s/Morges, issues du bloc d'infections indiqué entre le 9 et le 16 juin à Marcellin et à Aigle. Les conditions fraîches du mois de mai n'ont pas permis au mildiou de s'installer et la vigne n'a poussé que très modestement jusqu'au début juin. Dans le canton de Vaud, la situation a généralement été bien maîtrisée, avec une pression grandissante au mois d'août (Pully, 18 infections entre le 1er et le 31 du mois, soit une infection tous les 1.7 jour).

L'**oïdium** s'est lentement installé dans le courant du mois de juin avec une importante recrudescence en juillet qui a rapidement mené à la perte complète de la récolte dans les témoins non traités à Pully (domaine du Caudoz, Agroscope). Les premiers symptômes de cette maladie sont particulièrement difficiles à observer. Ils se manifestent toujours à la face inférieure des feuilles où ils forment des zones grisâtres ponctuelles qui correspondent progressivement à des décolorations très légères en face supérieure. Lorsque le limbe des feuilles est complètement recouvert de mycélium et que les jeunes baies nouées restent petites et sont également «enfarinées», il est souvent trop tard et seul un poudrage au soufre est en mesure d'enrayer l'oïdium.

Des foyers initiaux de **pourriture grise** sont apparus après la véraison mais sont restés discrets grâce aux conditions douces et sèches du mois de septembre. Vu que les fongicides anti-Botrytis ont une longue rémanence et peuvent se retrouver en trace dans le vin, leur utilisation est à limiter aux cépages et conditions les plus favorables.

La **drosophile du cerisier (*Drosophila suzukii*)**, nouvellement apparu en Suisse en 2011 a été dévastatrice pour la vigne en 2014. Depuis elle a été discrète, comme cette année à nouveau où elle n'a pas causé de dégâts majeurs. Il faut toutefois relever que l'augmentation importante des populations en septembre a suscité une certaine inquiétude, surtout suite aux premières pontes sur les cépages les plus sensibles, comme Dornfelder, Dunkelfelder, Dornfelder, Cabernet Dorsa, Dakapo, Mara, Gamay, Garanoir. Ces craintes sont heureusement restées marginales.

Le vol d'**eudémis** a débuté le 22 avril en Suisse romande. Comme ces dernières années, la première génération a été très discrète, conditionnant de très faibles populations en deuxième génération

Aucun adulte de **cochylis** n'a été piégé cette année en Suisse romande.

La **flavescence dorée (FD)** et le **bois noir (BN)**, deux maladies à phytoplasme, provoquent des symptômes d'enroulement et de décolorations du feuillage absolument identiques. Alors que le bois noir transmis par la cicadelle *Hyalestes obsoletus* est fréquent dans toute la Suisse et ne mène pas à la mort des plantes, la flavescence dorée transmise par une autre cicadelle, *Scaphoideus titanus* est très épidémique, détruit la vigne et fait partie des organismes de quarantaine. En 2019, l'expression des symptômes de bois noir est importante et laisse planer le doute sur d'éventuels nouveaux foyers de FD masqués par le BN. Apparue pour la première fois en 2015 au Nord des Alpes, à la Tour-de-Peilz et à Blonay, la flavescence dorée était précédemment confinée au Sud des Alpes. En 2018, un nouveau foyer infectieux a été identifié à Chardonne et cette année pour la première fois sur La Côte. La campagne d'éradication dans la zone focale menée depuis 2015, la surveillance systématique du vignoble, ainsi que les mesures de lutte contre la cicadelle vectrice dans le périmètre défini se poursuit avec l'aide des vignerons.

Les suivis des populations montrent que la lutte insecticide contre *S. titanus* à l'aide d'un ou deux traitements de pyrèthre, admis en viticulture biologique, est efficace. En 2019, le périmètre de lutte obligatoire couvre une surface de 440 ha. La surveillance systématique du territoire est une mesure primordiale qui fait appel aux viticulteurs. Le dépistage précoce permet de freiner la diffusion de la maladie hors des zones focales et de limiter la surface des périmètres de lutte. La certification du matériel de multiplication et le traitement des barbes à l'eau chaude, font partie des mesures préventives, même dans les secteurs où la maladie est encore absente. *S. titanus* est présent de Salquenen (VS) à Genève et poursuit sa migration vers le Nord où les premiers individus ont été trouvés à la Sarraz et Eclépens. Tous les autres piégeages réalisés en Suisse sont négatifs.

CONSIDERATIONS ŒNOLOGIQUES

Le millésime 2019 a été relativement hétérogène à la vigne comme le montrent les caractéristiques analytiques des vins. Les vins issus de vignes dont la charge a été correctement régulée donnent sans surprise les meilleurs résultats, avec de bons niveaux d'alcool et beaucoup de fraîcheur, les acidités totales étant dans la lignée du millésime 2016 soutenues par de bonnes teneurs en acide malique et tartrique. Les indices de formol des moûts étaient généralement très élevés permettant d'assurer des fermentations rapides et des expressions aromatiques optimales. La température des raisins à la récolte étaient dans la normalité comparée aux millésimes 2017 et 18. Les vins en cuve sont bien équilibrés et expressifs laissant présager un excellent millésime. Les quantités encavées sont inférieures aux estimations dans les rouges et proches des quotas de production pour le Chasselas.

Olivier Viret, Direction générale de l'agriculture et de la viticulture VD (DGAV)

La récolte vaudoise vue sous son aspect quantitatif

La récolte vaudoise atteint en chiffres arrondis :

	27.99	millions de litres de vin clair	(29.72 en 2018)
dont	20.47	millions de litres de blancs	(21.26 en 2018)
et	7.52	millions de litres de rouges	(8.46 en 2018)

Le moût de classe 1 est compris dans ces chiffres avec le facteur de correction suivant : 100 l. de moût donnent 95 l. de vin clair.

Les données figurant dans les documents ci-après détaillent ces résultats globaux.

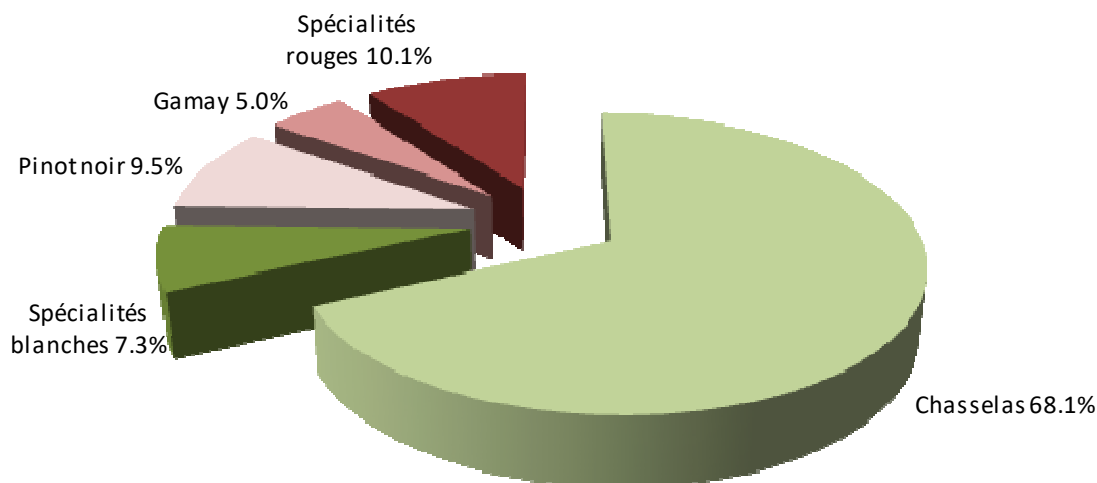
La production cantonale moyenne à l'unité de surface s'élève ainsi à :

- 0,83 l./m² pour les cépages blancs (0,86 l./m² en 2018)
- 0,58 l./m² pour les cépages rouges (0,65 l./m² en 2018)

La récolte 2019 de classe 1 (Premier grand cru, Grand cru, AOC et moût de classe 1) est de 27.32 millions de litres de vin clair.

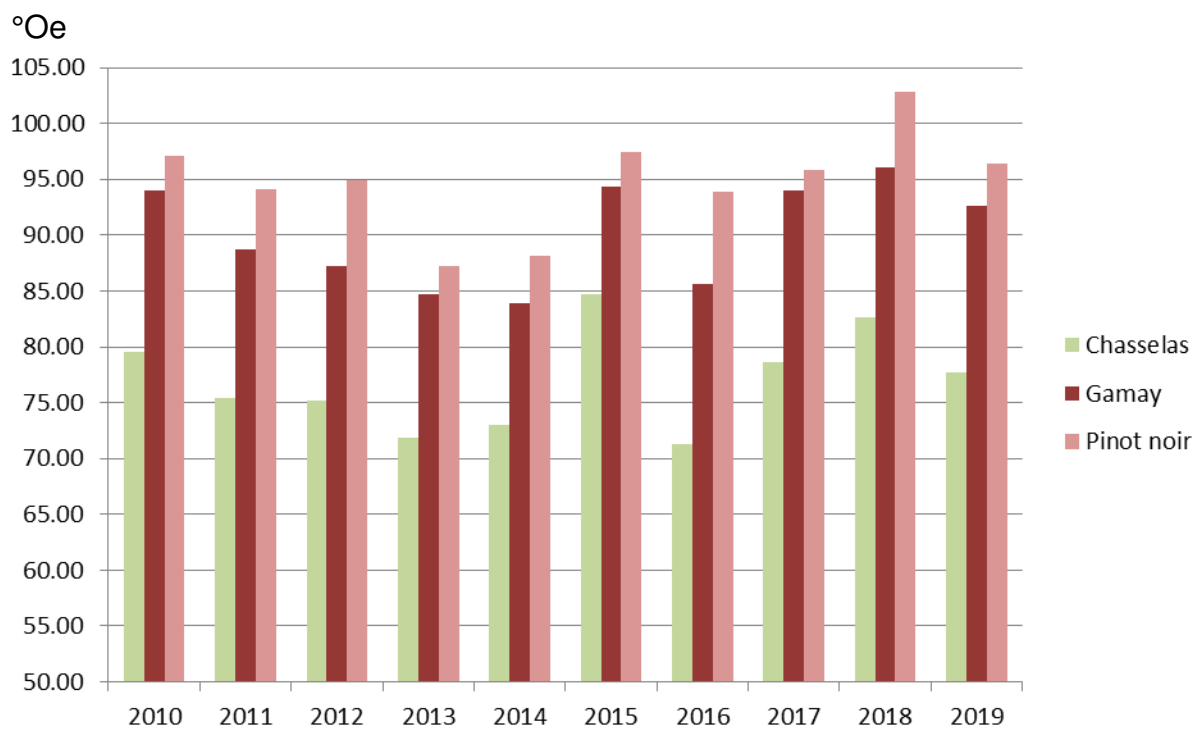
Remarque : toutes les données relatives aux volumes de vendanges sont exprimées en litres de vin clair – et non en litres de moût – dans les documents statistiques qui suivent.

Répartition des volumes pour les principaux cépages (classes 1, 2 et 3)



La récolte vaudoise vue sous son aspect qualitatif

Moyennes cantonales des degrés Oechsle pour les principaux cépages.



3.1 - Volume et qualité pour la classe 1 AOC, par cépage pour tout le canton

Cépage	Litres	Pourcent	°Oechsle	%Brix
Aligoté	2'886	0.053 %	88.78	21.30
Altesse	13'377	0.245 %	97.32	23.19
Ancellotta	1'590	0.029 %	101.55	24.11
Arvine (petite)	98	0.002 %	95.00	22.68
Ass. cép. blancs admis AOC	4'492	0.082 %	89.85	21.54
Ass. cép. rouges admis AOC	15'725	0.288 %	88.68	21.28
Auxerrois	2'535	0.046 %	95.44	22.77
Cabernet Dorsa	1'917	0.035 %	99.31	23.62
Cabernet Jura (Vully)	956	0.018 %	104.00	24.65
Cabernet Sauvignon	3'590	0.066 %	93.72	22.38
Cabernet franc	18'569	0.340 %	99.33	23.62
Carminoir	809	0.015 %	95.19	22.72
Chardonnay	58'148	1.065 %	93.14	22.26
Charmont	6'768	0.124 %	83.88	20.20
Chasselas	3'503'349	64.174 %	76.65	18.57
Chenin blanc	6'408	0.117 %	97.03	23.11
Cornalin	360	0.007 %	92.00	22.01
Cornarello	460	0.008 %	101.39	24.07
Dakapo	1'262	0.023 %	86.50	20.79
Diolinoir	19'719	0.361 %	92.95	22.22
Divico	15'666	0.287 %	96.79	23.07
Divona	1'100	0.020 %	98.45	23.44
Doral	14'840	0.272 %	90.95	21.77
Dornfelder	4'007	0.073 %	87.34	20.96
Dunkelfelder	8'434	0.154 %	84.90	20.43
Freisamer/Freiburger	515	0.009 %	96.00	22.90
Galotta	28'295	0.518 %	97.42	23.21
Gamaret	162'593	2.978 %	96.58	23.02
Gamay	365'186	6.689 %	94.07	22.47
Garanoir	124'542	2.281 %	94.57	22.58
Gewürztraminer	12'679	0.232 %	96.99	23.11
Johanniter	937	0.017 %	91.28	21.85
Kerner	4'942	0.091 %	95.32	22.75
Malbec	8'399	0.154 %	94.26	22.51
Mara	27'217	0.499 %	100.36	23.84
Marsanne blanche/Hermitage	702	0.013 %	99.14	23.59
Merello	270	0.005 %	106.00	25.08
Merlot	77'096	1.412 %	99.72	23.71
Mondeuse	3'712	0.068 %	85.76	20.63
Muscat / Muscat Ottonel	3'015	0.055 %	90.57	21.69
Müller Thurgau	6'172	0.113 %	85.81	20.64
Nerolo	690	0.013 %	102.03	24.21
Pinot blanc	28'836	0.528 %	94.52	22.57
Pinot gris / Malvoisie	60'411	1.107 %	97.19	23.16
Pinot noir	732'061	13.410 %	97.11	23.14
Plant Robert	13'648	0.250 %	94.64	22.60
Regent	1'591	0.029 %	98.78	23.50
Riesling	2'768	0.051 %	84.54	20.35
Sauvignon blanc	24'439	0.448 %	92.75	22.17
Sauvignon gris	101	0.002 %	100.00	23.77
Savagnin blanc	1'524	0.028 %	96.28	22.96
Servagnin	1'225	0.022 %	103.78	24.59
Seyval blanc	288	0.005 %	96.00	22.90
Solaris	1'841	0.034 %	117.88	27.61

3.1 - Volume et qualité pour la classe 1 AOC, par cépage pour tout le canton (suite)

Cépage	Litres	Pourcent	°Oechslé	%Brix
Sylvaner	5'707	0.105 %	92.81	22.19
Syrah	20'269	0.371 %	91.27	21.85
Sémillon	200	0.004 %	88.00	21.13
Trousseau	343	0.006 %	100.00	23.77
Viognier	29'837	0.547 %	94.32	22.52
Total canton	5'459'117	100.000 %	83.50	20.10

3.2 - Volume et qualité pour la classe 1 Grand cru, par cépage pour tout le canton

Cépage	Litres	Pourcent	°Oechsle	%Brix
Aligoté	5'692	0.027 %	95.29	22.74
Altesse	6'044	0.029 %	92.43	22.09
Amigne	450	0.002 %	99.00	23.56
Ancellotta	983	0.005 %	96.85	23.08
Arvine (petite)	294	0.001 %	93.00	22.23
Ass. cép. blancs admis AOC	3'534	0.017 %	91.11	21.81
Ass. cép. rouges admis AOC	36'398	0.175 %	95.83	22.85
Auxerrois	8'559	0.041 %	98.68	23.48
Cabernet Dorsa	4'872	0.023 %	97.34	23.18
Cabernet Sauvignon	25'264	0.122 %	93.47	22.34
Cabernet franc	62'170	0.299 %	95.27	22.73
Carminoir	2'365	0.011 %	92.57	22.14
Chardonnay	211'805	1.019 %	93.93	22.44
Charmont	35'767	0.172 %	82.08	19.80
Chasselas	14'035'439	67.551 %	78.07	18.89
Chenin blanc	6'869	0.033 %	94.68	22.60
Cornalin	134	0.001 %	93.00	22.23
Dakapo	21'571	0.104 %	84.58	20.36
Diolinoir	51'111	0.246 %	94.89	22.65
Divico	42'121	0.203 %	97.09	23.13
Divona	1'760	0.008 %	94.00	22.46
Doral	191'468	0.922 %	91.60	21.92
Dornfelder	8'830	0.042 %	86.07	20.69
Dunkelfelder	6'615	0.032 %	98.61	23.45
Galotta	130'091	0.626 %	97.23	23.16
Gamaret	700'882	3.373 %	97.06	23.13
Gamay	1'636'689	7.877 %	92.36	22.09
Garanoir	638'921	3.075 %	93.81	22.41
Gewürztraminer	53'425	0.257 %	99.82	23.73
Humagne rouge	1'347	0.006 %	89.00	21.35
Johanniter	7'768	0.037 %	94.14	22.48
Kerner	1'085	0.005 %	104.04	24.66
Léon Millot	242	0.001 %	91.00	21.79
Malbec	14'714	0.071 %	95.24	22.73
Mara	32'309	0.155 %	97.91	23.32
Marsanne blanche/Hermitage	1'412	0.007 %	94.34	22.53
Maréchal Foch	586	0.003 %	90.43	21.66
Merlot	304'558	1.466 %	97.84	23.30
Mondeuse	11'139	0.054 %	84.08	20.24
Muscat / Muscat Ottonel	35'271	0.170 %	85.66	20.60
Müller Thurgau	20'663	0.099 %	83.96	20.22
Nerolo	513	0.002 %	92.00	22.01
Pinot blanc	73'226	0.352 %	92.35	22.09
Pinot gris / Malvoisie	190'686	0.918 %	97.59	23.24
Pinot noir	1'867'762	8.989 %	96.17	22.93
Plant Robert	35'482	0.171 %	95.48	22.78
Regent	1'700	0.008 %	91.19	21.83
Riesling	10'119	0.049 %	87.23	20.95
Saint-Laurent	456	0.002 %	85.00	20.45
Sauvignon blanc	81'538	0.392 %	94.27	22.51
Sauvignon gris	8'051	0.039 %	100.13	23.80
Savagnin blanc	20'313	0.098 %	97.36	23.20
Servagnin	1'958	0.009 %	103.73	24.59
Solaris	2'737	0.013 %	108.27	25.57

3.2 - Volume et qualité pour la classe 1 Grand cru, par cépage pour tout le canton (suite)

Cépage	Litres	Pourcent	°Oechsle	%Brix
Sylvaner	14'588	0.070 %	92.74	22.17
Syrah	39'377	0.190 %	91.06	21.80
Sémillon	842	0.004 %	91.12	21.82
Viognier	66'869	0.322 %	94.61	22.59
Total canton	20'777'434	100.000 %	83.46	20.10

3.3 - Volume et qualité pour la classe 1 Premier grand cru (PGC), par cépage pour tout le canton

Cépage	Litres	Pourcent	°Oechsle	%Brix
Chasselas	198'889	96.855 %	82.01	19.78
Gamaret	675	0.329 %	94.00	22.46
Garanoir	1'375	0.670 %	98.00	23.34
Merlot	4'409	2.147 %	95.44	22.77
Total canton	205'348	100.000 %	82.44	19.88

3.4 - Volume et qualité pour la classe 2, par cépage pour tout le canton

Cépage	Litres	Pourcent	°Oechsle	%Brix
Arvine (petite)	85	0.018 %	98.00	23.34
Autres cépages blancs	9'198	1.962 %	93.75	22.38
Autres cépages rouges	34'204	7.296 %	93.52	22.34
Cabernet Dorsa	1'280	0.273 %	86.00	20.68
Cabernet Jura (Vully)	2'554	0.545 %	99.27	23.61
Chardonnay	2'963	0.632 %	89.38	21.43
Chasselas	369'824	78.891 %	73.29	17.80
Diolinoir	1'030	0.220 %	105.24	24.91
Divico	2'356	0.503 %	99.70	23.71
Doral	3'056	0.652 %	86.00	20.68
Dunkelfelder	240	0.051 %	85.00	20.45
Galotta	600	0.128 %	95.00	22.68
Gamaret	2'190	0.467 %	98.42	23.42
Gamay	18'202	3.883 %	87.06	20.91
Garanoir	6'002	1.280 %	89.00	21.35
Marsanne blanche/Hermitage	1'110	0.237 %	93.00	22.23
Merlot	1'942	0.414 %	91.12	21.82
Mondeuse	225	0.048 %	88.00	21.13
Muscat / Muscat Ottonel	670	0.143 %	85.45	20.55
Pinot blanc	270	0.058 %	90.00	21.57
Pinot gris / Malvoisie	100	0.021 %	90.00	21.57
Pinot noir	6'230	1.329 %	92.46	22.11
Plant Robert	450	0.096 %	92.00	22.01
Sauvignon blanc	1'475	0.315 %	92.53	22.13
Savagnin blanc	425	0.091 %	110.00	25.94
Sylvaner	120	0.026 %	90.00	21.57
Syrah	280	0.060 %	94.00	22.46
Viognier	1'700	0.363 %	80.00	19.33
Total canton	468'781	100.000 %	77.19	18.68

3.5 - Volume et qualité pour la classe 3, par cépage pour tout le canton

Cépage	Litres	Pourcent	°Oechslé	%Brix
Cabernet franc	237	0.116 %	96.00	22.90
Chasselas	199'726	98.118 %	72.74	17.68
Gamaret	1'386	0.681 %	97.26	23.18
Gamay	1'008	0.495 %	93.11	22.26
Garanoir	250	0.123 %	96.00	22.90
Merlot	712	0.350 %	96.67	23.05
Pinot gris / Malvoisie	237	0.116 %	93.00	22.23
Total canton	203'556	100.000 %	73.17	17.77



3.6 - Volume pour les classes 1, 2, 3, le jus de raisin et le moût de classe 1, par cépage pour tout le canton

Cépage	Cl. 1 AOC	Cl. 1 GC	Cl. 1 PGC	Classe 2	Classe 3	Jus raisin	Cl. 1 Moût	Total
Aligoté	2'886	5'692	0	0	0	0	500	9'078
Altesse	13'377	6'044	0	0	0	0	0	19'421
Amigne	0	450	0	0	0	0	0	450
Ancellotta	1'590	983	0	0	0	0	0	2'573
Arvine (petite)	98	294	0	85	0	0	0	477
Ass. cép. blancs admis AOC	4'492	3'534	0	0	0	0	0	8'026
Ass. cép. rouges admis AOC	15'725	36'398	0	0	0	0	0	52'123
Autres cépages blancs	0	0	0	9'198	0	1'984	0	11'182
Autres cépages rouges	0	0	0	34'204	0	0	0	34'204
Auxerrois	2'535	8'559	0	0	0	0	0	11'094
Cabernet Dorsa	1'917	4'872	0	1'280	0	0	0	8'069
Cabernet Jura (Vully)	956	0	0	2'554	0	0	0	3'510
Cabernet Sauvignon	3'590	25'264	0	0	0	0	135	28'989
Cabernet franc	18'569	62'170	0	0	237	0	63	81'040
Carminoir	809	2'365	0	0	0	0	0	3'174
Chardonnay	58'148	211'805	0	2'963	0	200	4'989	278'105
Charmont	6'768	35'767	0	0	0	0	4'418	46'953
Chasselas	3'503'349	14'035'439	198'889	369'824	199'726	12'654	801'943	19'121'824
Chenin blanc	6'408	6'869	0	0	0	0	0	13'277
Cornalin	360	134	0	0	0	0	0	494
Cornarello	460	0	0	0	0	0	0	460
Dakapo	1'262	21'571	0	0	0	0	229	23'062
Diolinoir	19'719	51'111	0	1'030	0	0	1'481	73'341
Divico	15'666	42'121	0	2'356	0	0	0	60'143
Divona	1'100	1'760	0	0	0	0	0	2'860
Doral	14'840	191'468	0	3'056	0	0	7'249	216'613
Dornfelder	4'007	8'830	0	0	0	0	0	12'837
Dunkelfelder	8'434	6'615	0	240	0	0	225	15'515
Freisamer/Freiburger	515	0	0	0	0	0	0	515
Galotta	28'295	130'091	0	600	0	0	0	158'986
Gamaret	162'593	700'882	675	2'190	1'386	723	7'806	876'255
Gamay	365'186	1'636'689	0	18'202	1'008	1'393	20'338	2'042'816
Garanoir	124'542	638'921	1'375	6'002	250	200	9'614	780'903
Gewürztraminer	12'679	53'425	0	0	0	0	0	66'104
Humagne rouge	0	1'347	0	0	0	0	0	1'347
Johanniter	937	7'768	0	0	0	0	0	8'705
Kerner	4'942	1'085	0	0	0	0	950	6'977
Léon Millot	0	242	0	0	0	0	0	242
Malbec	8'399	14'714	0	0	0	0	0	23'113
Mara	27'217	32'309	0	0	0	0	0	59'526
Marsanne blanche/Hermitage	702	1'412	0	1'110	0	0	0	3'224
Maréchal Foch	0	586	0	0	0	0	0	586
Merello	270	0	0	0	0	0	0	270
Merlot	77'096	304'558	4'409	1'942	712	0	2'084	390'802
Mondeuse	3'712	11'139	0	225	0	0	0	15'076
Muscat / Muscat Ottonel	3'015	35'271	0	670	0	0	1'410	40'366
Müller Thurgau	6'172	20'663	0	0	0	1'180	0	28'015
Nerolo	690	513	0	0	0	0	0	1'203
Pinot blanc	28'836	73'226	0	270	0	0	0	102'332
Pinot gris / Malvoisie	60'411	190'686	0	100	237	0	3'062	254'495
Pinot noir	732'061	1'867'762	0	6'230	0	500	49'325	2'655'878
Plant Robert	13'648	35'482	0	450	0	0	0	49'580
Regent	1'591	1'700	0	0	0	0	0	3'291
Riesling	2'768	10'119	0	0	0	0	0	12'887

3.6 - Volume pour les classes 1, 2, 3, le jus de raisin et le moût de classe 1, par cépage pour tout le canton (suite)

Cépage	Cl. 1 AOC	Cl. 1 GC	Cl. 1 PGC	Classe 2	Classe 3	Jus raisin	Cl. 1 Moût	Total
Saint-Laurent	0	456	0	0	0	0	0	456
Sauvignon blanc	24'439	81'538	0	1'475	0	0	807	108'259
Sauvignon gris	101	8'051	0	0	0	0	0	8'152
Savagnin blanc	1'524	20'313	0	425	0	0	0	22'262
Servagnin	1'225	1'958	0	0	0	0	0	3'183
Seyval blanc	288	0	0	0	0	0	0	288
Solaris	1'841	2'737	0	0	0	0	0	4'578
Sylvaner	5'707	14'588	0	120	0	0	0	20'415
Syrah	20'269	39'377	0	280	0	0	308	60'234
Sémillon	200	842	0	0	0	0	0	1'042
Trousseau	343	0	0	0	0	0	0	343
Viognier	29'837	66'869	0	1'700	0	0	3'012	101'418
Total canton	5'459'117	20'777'434	205'348	468'781	203'556	18'834	919'948	28'053'019

3.7 - Volume et qualité pour la classe 1 AOC, par groupe de cépages pour tout le canton

Groupe de cépage	Litres	Pourcent	°Oechslé	%Brix
Chasselas	3'503'349	64.174 %	76.65	18.57
Pinot noir + Gamay	1'097'247	20.099 %	96.10	22.92
Spécialités blanches	295'565	5.414 %	94.21	22.50
Spécialités rouges	562'955	10.312 %	95.98	22.89
Total canton	5'459'117	100.000 %	83.50	20.10

3.8 - Volume et qualité pour la classe 1 Grand cru, par groupe de cépages pour tout le canton

Groupe de cépage	Litres	Pourcent	°Oechsle	%Brix
Chasselas	14'035'439	67.551 %	78.07	18.89
Pinot noir + Gamay	3'504'451	16.867 %	94.39	22.54
Spécialités blanches	1'060'836	5.106 %	93.67	22.38
Spécialités rouges	2'176'709	10.476 %	95.68	22.82
Total canton	20'777'434	100.000 %	83.46	20.10

3.9 - Volume et qualité pour la classe 1 Premier grand cru (PGC), par groupe de cépages pour tout le canton

Groupe de cépage	Litres	Pourcent	°Oechslé	%Brix
Chasselas	198'889	96.855 %	82.01	19.78
Spécialités rouges	6'459	3.145 %	95.84	22.86
Total canton	205'348	100.000 %	82.44	19.88

3.10 - Volume et qualité pour la classe 2, par groupe de cépages pour tout le canton

Groupe de cépage	Litres	Pourcent	°Oechsle	%Brix
Chasselas	369'824	78.891 %	73.29	17.80
Pinot noir + Gamay	24'432	5.212 %	88.44	21.22
Spécialités blanches	21'172	4.516 %	90.79	21.73
Spécialités rouges	53'353	11.381 %	93.66	22.37
Total canton	468'781	100.000 %	77.19	18.68

3.11 - Volume et qualité pour la classe 3, par groupe de cépages pour tout le canton

Groupe de cépage	Litres	Pourcent	°Oechsle	%Brix
Chasselas	199'726	98.118 %	72.74	17.68
Pinot noir + Gamay	1'008	0.495 %	93.11	22.26
Spécialités blanches	237	0.116 %	93.00	22.23
Spécialités rouges	2'585	1.270 %	96.86	23.09
Total canton	203'556	100.000 %	73.17	17.77

3.12 - Volume pour les classes 1, 2, 3, le jus de raisin et le moût de classe 1, par groupe de cépages pour tout le canton

Groupe de cépage	Cl. 1 AOC	Cl. 1 GC	Cl. 1 PGC	Classe 2	Classe 3	Jus raisin	Cl. 1 Moût	Total
Chasselas	3'503'349	14'035'439	198'889	369'824	199'726	12'654	801'943	19'121'824
Pinot noir + Gamay	1'097'247	3'504'451	0	24'432	1'008	1'893	69'663	4'698'694
Spécialités blanches	295'565	1'060'836	0	21'172	237	3'364	26'397	1'407'571
Spécialités rouges	562'955	2'176'709	6'459	53'353	2'585	923	21'945	2'824'930
Total canton	5'459'117	20'777'434	205'348	468'781	203'556	18'834	919'948	28'053'019

3.13 - Volume et qualité pour la classe 1 AOC, par lieu de production et par cépage pour tout le canton

Lieu de production	Cépage	Litres	Pourcent	°Oechsle	%Brix
Aigle	Ass. cép. rouges admis AOC	216	0.055 %	90.00	21.57
	Chardonnay	344	0.088 %	91.44	21.89
	Chasselas	328'713	83.820 %	74.33	18.04
	Diolinoir	289	0.074 %	85.25	20.51
	Doral	994	0.253 %	80.00	19.33
	Gamaret	3'749	0.956 %	88.05	21.13
	Gamay	2'408	0.614 %	85.44	20.55
	Merlot	1'198	0.306 %	97.03	23.12
	Pinot gris / Malvoisie	4'775	1.218 %	91.73	21.95
	Pinot noir	40'837	10.413 %	93.79	22.41
	Sauvignon blanc	3'552	0.906 %	80.00	19.33
	Syrah	288	0.073 %	96.00	22.90
	Viognier	4'804	1.225 %	89.79	21.52
		Total lieu de production	392'167	7.184 %	77.14
Aubonne	Chasselas	56'856	85.095 %	76.18	18.46
	Gamaret	3'264	4.885 %	100.83	23.95
	Gamay	2'146	3.212 %	88.96	21.34
	Garanoir	1'754	2.625 %	96.00	22.90
	Gewürztraminer	120	0.180 %	94.00	22.46
	Merlot	320	0.479 %	102.00	24.21
	Pinot gris / Malvoisie	230	0.344 %	101.00	23.99
	Pinot noir	1'925	2.881 %	105.00	24.86
	Sémillon	200	0.299 %	88.00	21.13
	Total lieu de production	66'815	1.224 %	79.42	19.19
Begnins	Ancellotta	750	0.362 %	104.00	24.65
	Cabernet franc	710	0.342 %	95.41	22.77
	Carminoir	430	0.207 %	98.00	23.34
	Chardonnay	450	0.217 %	101.00	23.99
	Chasselas	85'244	41.090 %	77.50	18.76
	Diolinoir	3'456	1.666 %	92.86	22.20
	Divico	920	0.443 %	99.33	23.63
	Doral	1'928	0.929 %	94.00	22.46
	Galotta	610	0.294 %	98.00	23.34
	Gamaret	10'122	4.879 %	99.97	23.77
	Gamay	40'431	19.489 %	94.85	22.64
	Garanoir	8'142	3.925 %	96.41	22.99
	Merlot	5'091	2.454 %	99.02	23.56
	Pinot blanc	1'050	0.506 %	98.00	23.34
	Pinot gris / Malvoisie	5'210	2.511 %	100.49	23.88
	Pinot noir	40'850	19.691 %	101.34	24.07
	Sauvignon blanc	1'344	0.648 %	93.00	22.23
	Syrah	720	0.347 %	92.17	22.05
		Total lieu de production	207'458	3.800 %	89.59
Bex	Ass. cép. rouges admis AOC	228	0.156 %	90.00	21.57
	Chardonnay	352	0.241 %	93.00	22.23
	Chasselas	67'638	46.367 %	70.39	17.14
	Diolinoir	490	0.336 %	77.00	18.65
	Dornfelder	1'704	1.168 %	75.93	18.41
	Galotta	4'362	2.990 %	92.16	22.05
	Gamaret	3'952	2.709 %	92.93	22.22

3.13 - Volume et qualité pour la classe 1 AOC, par lieu de production et par cépage pour tout le canton (suite)

Lieu de production	Cépage	Litres	Pourcent	°Oechsle	%Brix
	Gamay	7'546	5.173 %	91.84	21.98
	Garanoir	12'783	8.763 %	91.50	21.90
	Merlot	3'384	2.320 %	92.48	22.12
	Pinot blanc	212	0.145 %	96.00	22.90
	Pinot gris / Malvoisie	696	0.477 %	98.17	23.38
	Pinot noir	42'201	28.929 %	96.20	22.95
	Syrah	328	0.225 %	78.87	19.08
	Total lieu de production	145'877	2.672 %	82.95	19.97
Bonvillars	Chardonnay	7'054	4.618 %	95.98	22.89
	Charmont	1'090	0.714 %	85.00	20.45
	Chasselas	46'171	30.224 %	75.24	18.25
	Divico	470	0.308 %	93.70	22.38
	Doral	450	0.295 %	90.00	21.57
	Galotta	2'255	1.476 %	102.38	24.29
	Gamaret	8'091	5.296 %	101.12	24.02
	Gamay	11'739	7.684 %	93.93	22.44
	Garanoir	5'883	3.851 %	94.75	22.61
	Gewürztraminer	1'660	1.087 %	96.67	23.05
	Mara	1'676	1.097 %	99.77	23.71
	Merlot	2'210	1.447 %	102.00	24.21
	Muscat / Muscat Ottonel	1'015	0.664 %	92.47	22.12
	Müller Thurgau	1'150	0.753 %	88.00	21.13
	Pinot blanc	7'854	5.141 %	95.89	22.87
	Pinot gris / Malvoisie	3'560	2.330 %	101.13	24.02
	Pinot noir	49'006	32.080 %	97.27	23.18
	Sauvignon blanc	905	0.592 %	95.00	22.68
	Solaris	525	0.344 %	136.00	31.43
	Total lieu de production	152'764	2.798 %	90.48	21.66
Bursinel	Auxerrois	755	2.760 %	96.00	22.90
	Chardonnay	325	1.188 %	90.00	21.57
	Chasselas	15'900	58.114 %	82.00	19.78
	Chenin blanc	200	0.731 %	89.00	21.35
	Diolinoir	505	1.846 %	96.00	22.90
	Galotta	830	3.034 %	94.84	22.65
	Gamaret	1'505	5.501 %	102.18	24.25
	Gamay	1'550	5.665 %	101.00	23.99
	Garanoir	1'700	6.213 %	101.01	24.00
	Muscat / Muscat Ottonel	140	0.512 %	91.00	21.79
	Pinot noir	2'450	8.955 %	102.00	24.21
	Viognier	1'500	5.482 %	91.33	21.85
	Total lieu de production	27'360	0.501 %	88.90	21.31
Calamin Grand cru	Chasselas	13'068	100.000 %	78.00	18.88
	Total lieu de production	13'068	0.239 %	78.00	18.88
Chardonne	Ass. cép. rouges admis AOC	185	0.207 %	94.00	22.46
	Cabernet Sauvignon	400	0.448 %	95.00	22.68
	Chardonnay	75	0.084 %	100.00	23.77
	Chasselas	58'417	65.391 %	79.88	19.31
	Diolinoir	450	0.504 %	91.78	21.96
	Divico	250	0.280 %	95.00	22.68

3.13 - Volume et qualité pour la classe 1 AOC, par lieu de production et par cépage pour tout le canton (suite)

Lieu de production	Cépage	Litres	Pourcent	°Oechsle	%Brix
	Doral	360	0.403 %	96.00	22.90
	Dornfelder	120	0.134 %	94.00	22.46
	Dunkelfelder	120	0.134 %	96.00	22.90
	Gamaret	1'819	2.036 %	96.20	22.94
	Gamay	4'160	4.657 %	94.70	22.61
	Garanoir	741	0.829 %	93.72	22.40
	Merlot	427	0.478 %	98.47	23.44
	Pinot blanc	1'210	1.354 %	96.00	22.90
	Pinot gris / Malvoisie	2'246	2.514 %	98.00	23.34
	Pinot noir	14'877	16.653 %	96.07	22.91
	Plant Robert	243	0.272 %	92.00	22.01
	Sauvignon blanc	280	0.313 %	97.00	23.12
	Solaris	400	0.448 %	104.00	24.65
	Syrah	170	0.190 %	95.00	22.68
	Viognier	2'385	2.670 %	94.73	22.61
	Total lieu de production	89'335	1.636 %	85.42	20.54
Coteau de Vincy	Ass. cép. rouges admis AOC	1'700	3.729 %	96.00	22.90
	Chardonnay	270	0.592 %	70.00	17.05
	Chasselas	27'797	60.968 %	78.24	18.93
	Diolinoir	288	0.632 %	103.00	24.43
	Doral	857	1.880 %	97.00	23.12
	Galotta	160	0.351 %	100.00	23.77
	Gamaret	1'025	2.248 %	101.35	24.07
	Gamay	3'133	6.872 %	98.43	23.43
	Garanoir	1'424	3.123 %	96.88	23.09
	Gewürztraminer	1'042	2.285 %	98.89	23.53
	Malbec	468	1.026 %	101.00	23.99
	Merlot	480	1.053 %	100.00	23.77
	Pinot gris / Malvoisie	1'405	3.082 %	110.00	25.94
	Pinot noir	4'416	9.686 %	102.59	24.34
	Sauvignon blanc	336	0.737 %	92.00	22.01
	Syrah	792	1.737 %	92.00	22.01
	Total lieu de production	45'593	0.835 %	86.54	20.78
Côtes-de-l'Orbe	Auxerrois	600	0.277 %	98.00	23.34
	Cabernet Dorsa	600	0.277 %	98.00	23.34
	Cabernet franc	4'927	2.273 %	102.03	24.21
	Chardonnay	5'410	2.496 %	93.31	22.30
	Charmont	110	0.051 %	98.00	23.34
	Chasselas	38'109	17.582 %	77.74	18.82
	Chenin blanc	84	0.039 %	98.00	23.34
	Cornarello	200	0.092 %	111.00	26.16
	Dakapo	150	0.069 %	88.00	21.13
	Diolinoir	280	0.129 %	89.00	21.35
	Divico	5'390	2.487 %	98.97	23.55
	Doral	690	0.318 %	96.55	23.02
	Dunkelfelder	280	0.129 %	107.00	25.30
	Galotta	3'105	1.433 %	97.92	23.32
	Gamaret	19'450	8.973 %	96.23	22.95
	Gamay	54'114	24.966 %	91.83	21.97
	Garanoir	19'584	9.035 %	93.44	22.33
	Gewürztraminer	800	0.369 %	95.60	22.81

3.13 - Volume et qualité pour la classe 1 AOC, par lieu de production et par cépage pour tout le canton (suite)

Lieu de production	Cépage	Litres	Pourcent	°Oechsle	%Brix
	Mara	9'027	4.165 %	100.63	23.91
	Merello	270	0.125 %	106.00	25.08
	Merlot	2'833	1.307 %	94.52	22.57
	Müller Thurgau	2'241	1.034 %	83.77	20.17
	Pinot blanc	3'191	1.472 %	93.65	22.38
	Pinot gris / Malvoisie	3'218	1.485 %	96.14	22.93
	Pinot noir	37'885	17.479 %	95.05	22.69
	Plant Robert	317	0.146 %	96.00	22.90
	Riesling	2'238	1.033 %	82.68	19.94
	Savagnin blanc	400	0.185 %	97.00	23.12
	Syrah	333	0.154 %	85.88	20.65
	Viognier	914	0.422 %	92.40	22.10
	Total lieu de production	216'750	3.970 %	91.43	21.88
Dézaley Grand cru	Chasselas	61'049	93.966 %	78.08	18.90
	Gamay	3'000	4.618 %	99.00	23.56
	Syrah	920	1.416 %	103.00	24.43
	Total lieu de production	64'969	1.190 %	79.40	19.19
Epeses	Carminoir	97	0.021 %	91.00	21.79
	Chardonnay	101	0.022 %	104.00	24.65
	Charmont	1'570	0.340 %	85.00	20.45
	Chasselas	386'923	83.691 %	77.62	18.79
	Chenin blanc	840	0.182 %	83.00	20.01
	Diolinoir	2'063	0.446 %	96.11	22.92
	Doral	133	0.029 %	83.00	20.01
	Galotta	1'882	0.407 %	91.52	21.91
	Gamaret	4'074	0.881 %	90.81	21.74
	Gamay	12'614	2.728 %	94.71	22.61
	Garanoir	2'199	0.476 %	90.04	21.58
	Mara	448	0.097 %	100.00	23.77
	Merlot	2'379	0.515 %	100.52	23.89
	Mondeuse	2'454	0.531 %	86.21	20.73
	Pinot gris / Malvoisie	833	0.180 %	95.00	22.68
	Pinot noir	35'422	7.662 %	97.29	23.18
	Plant Robert	5'606	1.213 %	92.08	22.03
	Sauvignon blanc	309	0.067 %	92.00	22.01
	Sauvignon gris	101	0.022 %	100.00	23.77
	Savagnin blanc	672	0.145 %	94.00	22.46
	Sylvaner	333	0.072 %	85.00	20.45
	Syrah	180	0.039 %	90.00	21.57
	Viognier	1'088	0.235 %	91.68	21.94
	Total lieu de production	462'321	8.469 %	80.42	19.42
Féchy	Chasselas	176'761	97.109 %	78.06	18.89
	Galotta	162	0.089 %	95.00	22.68
	Gamay	300	0.165 %	87.00	20.90
	Gewürztraminer	1'188	0.653 %	102.00	24.21
	Pinot noir	3'612	1.984 %	89.00	21.35
	Total lieu de production	182'023	3.334 %	78.46	18.98
Luins	Aligoté	2'182	0.959 %	90.00	21.57
	Altesse	1'680	0.739 %	97.20	23.16

3.13 - Volume et qualité pour la classe 1 AOC, par lieu de production et par cépage pour tout le canton (suite)

Lieu de production	Cépage	Litres	Pourcent	°Oechsle	%Brix
	Ass. cép. rouges admis AOC	1'080	0.475 %	93.63	22.37
	Cabernet Sauvignon	720	0.317 %	93.00	22.23
	Cabernet franc	720	0.317 %	99.17	23.59
	Chardonnay	1'680	0.739 %	92.83	22.20
	Charmont	1'008	0.443 %	83.88	20.20
	Chasselas	161'333	70.951 %	77.79	18.83
	Dakapo	1'029	0.453 %	86.00	20.68
	Diolinoir	1'170	0.515 %	100.00	23.77
	Doral	630	0.277 %	85.00	20.45
	Dornfelder	805	0.354 %	97.00	23.12
	Galotta	560	0.246 %	95.00	22.68
	Gamaret	4'289	1.886 %	98.87	23.52
	Gamay	4'323	1.901 %	95.46	22.78
	Garanoir	6'055	2.663 %	95.81	22.85
	Gewürztraminer	840	0.369 %	96.90	23.09
	Malbec	2'160	0.950 %	94.26	22.51
	Mara	600	0.264 %	94.00	22.46
	Merlot	3'924	1.726 %	104.56	24.77
	Pinot blanc	2'474	1.088 %	96.70	23.05
	Pinot gris / Malvoisie	6'822	3.000 %	97.58	23.24
	Pinot noir	18'598	8.179 %	99.65	23.70
	Sauvignon blanc	1'194	0.525 %	100.25	23.83
	Syrah	720	0.317 %	92.17	22.05
	Viognier	790	0.347 %	92.00	22.01
	Total lieu de production	227'386	4.165 %	83.41	20.08
Lutry	Altesse	930	0.443 %	99.00	23.56
	Ass. cép. rouges admis AOC	228	0.109 %	92.00	22.01
	Cabernet franc	400	0.190 %	95.00	22.68
	Chardonnay	2'424	1.154 %	92.16	22.05
	Charmont	210	0.100 %	90.00	21.57
	Chasselas	141'196	67.218 %	76.80	18.60
	Diolinoir	1'908	0.908 %	92.40	22.10
	Divico	722	0.344 %	97.09	23.13
	Divona	800	0.381 %	99.00	23.56
	Doral	600	0.286 %	85.00	20.45
	Galotta	1'853	0.882 %	97.47	23.22
	Gamaret	5'767	2.745 %	92.74	22.17
	Gamay	9'238	4.398 %	94.87	22.65
	Garanoir	5'783	2.753 %	91.80	21.97
	Mara	2'097	0.998 %	95.24	22.73
	Merlot	2'378	1.132 %	101.47	24.10
	Mondeuse	738	0.351 %	86.00	20.68
	Pinot blanc	210	0.100 %	95.00	22.68
	Pinot gris / Malvoisie	1'375	0.655 %	98.53	23.45
	Pinot noir	23'634	11.251 %	97.69	23.27
	Plant Robert	2'880	1.371 %	97.87	23.31
	Riesling	210	0.100 %	90.00	21.57
	Sauvignon blanc	200	0.095 %	90.00	21.57
	Solaris	130	0.062 %	109.00	25.73
	Sylvaner	1'669	0.795 %	92.48	22.12
	Syrah	350	0.167 %	93.00	22.23
	Viognier	2'128	1.013 %	95.30	22.73

3.13 - Volume et qualité pour la classe 1 AOC, par lieu de production et par cépage pour tout le canton (suite)

Lieu de production	Cépage	Litres	Pourcent	°Oechsle	%Brix
	Total lieu de production	210'058	3.848 %	82.97	19.98
Mont-sur-Rolle	Auxerrois	480	0.810 %	92.00	22.01
	Chasselas	53'262	89.924 %	79.45	19.20
	Diolinoir	220	0.371 %	98.00	23.34
	Doral	550	0.929 %	84.00	20.23
	Gamaret	728	1.229 %	98.00	23.34
	Gamay	1'260	2.127 %	94.52	22.57
	Garanoir	524	0.885 %	97.42	23.21
	Merlot	288	0.486 %	98.00	23.34
	Muscat / Muscat Ottonel	220	0.371 %	101.00	23.99
	Pinot noir	1'698	2.867 %	99.22	23.60
	Total lieu de production	59'230	1.085 %	81.11	19.57
Montreux ou Vevey	Ass. cép. blancs admis AOC	165	0.058 %	101.00	23.99
	Cabernet franc	1'542	0.544 %	94.32	22.52
	Chardonnay	1'656	0.585 %	90.08	21.59
	Chasselas	199'333	70.380 %	74.64	18.12
	Diolinoir	288	0.102 %	93.00	22.23
	Divico	672	0.237 %	93.00	22.23
	Doral	250	0.088 %	110.00	25.94
	Galotta	1'379	0.487 %	89.46	21.44
	Gamaret	7'289	2.574 %	95.14	22.71
	Gamay	27'906	9.853 %	91.41	21.88
	Garanoir	11'838	4.180 %	94.97	22.67
	Malbec	623	0.220 %	97.00	23.12
	Mara	1'217	0.430 %	96.00	22.90
	Merlot	1'421	0.502 %	100.79	23.94
	Pinot blanc	1'598	0.564 %	89.00	21.35
	Pinot noir	23'605	8.334 %	96.57	23.02
	Sauvignon blanc	2'041	0.721 %	86.09	20.70
Syrah	400	0.141 %	90.00	21.57	
	Total lieu de production	283'223	5.188 %	80.33	19.39
Morges	Altesse	10'767	2.169 %	97.20	23.16
	Ancellotta	460	0.093 %	98.00	23.34
	Ass. cép. blancs admis AOC	200	0.040 %	109.00	25.73
	Ass. cép. rouges admis AOC	580	0.117 %	90.76	21.74
	Cabernet Sauvignon	482	0.097 %	93.00	22.23
	Cabernet franc	2'100	0.423 %	98.27	23.37
	Carminoir	220	0.044 %	92.00	22.01
	Chardonnay	28'079	5.656 %	93.02	22.24
	Chasselas	169'910	34.223 %	75.68	18.35
	Cornarello	260	0.052 %	94.00	22.46
	Diolinoir	766	0.154 %	91.74	21.96
	Divico	4'348	0.876 %	95.29	22.74
	Divona	300	0.060 %	97.00	23.12
	Doral	2'992	0.603 %	90.68	21.70
	Dornfelder	560	0.113 %	96.00	22.90
	Freisamer/Freiburger	515	0.104 %	96.00	22.90
	Galotta	2'484	0.500 %	97.48	23.22
	Gamaret	34'802	7.010 %	97.31	23.18
	Gamay	65'192	13.131 %	93.92	22.43

3.13 - Volume et qualité pour la classe 1 AOC, par lieu de production et par cépage pour tout le canton (suite)

Lieu de production	Cépage	Litres	Pourcent	°Oechsle	%Brix
	Garanoir	18'876	3.802 %	96.67	23.04
	Gewürztraminer	2'322	0.468 %	96.94	23.11
	Johanniter	200	0.040 %	88.00	21.13
	Kerner	3'296	0.664 %	93.62	22.37
	Malbec	225	0.045 %	103.00	24.43
	Mara	4'421	0.890 %	97.59	23.25
	Merlot	11'313	2.279 %	99.21	23.59
	Muscat / Muscat Ottonel	1'180	0.238 %	89.49	21.45
	Müller Thurgau	1'570	0.316 %	84.47	20.34
	Nerolo	250	0.050 %	100.00	23.77
	Pinot blanc	7'381	1.487 %	94.12	22.48
	Pinot gris / Malvoisie	4'584	0.923 %	96.16	22.93
	Pinot noir	87'812	17.687 %	97.95	23.32
	Sauvignon blanc	11'555	2.327 %	95.90	22.87
	Savagnin blanc	110	0.022 %	91.00	21.79
	Servagnin	1'225	0.247 %	103.78	24.59
	Solaris	536	0.108 %	114.00	26.80
	Sylvaner	300	0.060 %	102.00	24.21
	Syrah	3'750	0.755 %	94.00	22.46
	Trousseau	343	0.069 %	100.00	23.77
Viognier	10'211	2.057 %	96.92	23.10	
Total lieu de production		496'477	9.094 %	89.11	21.35
Nyon	Ancellotta	380	0.118 %	101.00	23.99
	Auxerrois	700	0.217 %	95.00	22.68
	Cabernet franc	2'650	0.821 %	101.28	24.05
	Chardonnay	3'348	1.037 %	92.21	22.02
	Chasselas	145'721	45.133 %	77.63	18.79
	Chenin blanc	4'425	1.371 %	102.56	24.33
	Cornalin	360	0.111 %	92.00	22.01
	Dakapo	83	0.026 %	90.00	21.57
	Doral	400	0.124 %	97.00	23.12
	Dunkelfelder	280	0.087 %	92.00	22.01
	Galotta	5'085	1.575 %	105.05	24.87
	Gamaret	13'532	4.191 %	102.29	24.27
	Gamay	66'040	20.454 %	97.54	23.23
	Garanoir	3'980	1.233 %	100.81	23.94
	Gewürztraminer	820	0.254 %	92.00	22.01
	Johanniter	140	0.043 %	90.00	21.57
	Malbec	675	0.209 %	96.00	22.90
	Mara	3'200	0.991 %	113.89	26.75
	Merlot	12'125	3.755 %	104.82	24.82
	Pinot blanc	1'300	0.403 %	91.00	21.79
Pinot gris / Malvoisie	4'000	1.239 %	104.00	24.65	
Pinot noir	47'558	14.730 %	101.48	24.10	
Regent	115	0.036 %	100.00	23.77	
Sauvignon blanc	2'120	0.657 %	98.27	23.40	
Solaris	250	0.077 %	115.00	27.02	
Syrah	2'000	0.619 %	88.80	21.30	
Viognier	1'585	0.491 %	100.00	23.77	
Total lieu de production		322'872	5.914 %	89.97	21.54
Ollon	Cabernet Sauvignon	137	0.060 %	75.00	18.20

3.13 - Volume et qualité pour la classe 1 AOC, par lieu de production et par cépage pour tout le canton (suite)

Lieu de production	Cépage	Litres	Pourcent	°Oechsle	%Brix
	Cabernet franc	216	0.095 %	100.00	23.77
	Chardonnay	200	0.088 %	85.00	20.45
	Chasselas	173'636	76.174 %	72.31	17.59
	Diolinoir	1'214	0.533 %	79.32	19.17
	Divico	131	0.057 %	90.00	21.57
	Dunkelfelder	7'754	3.402 %	83.67	20.16
	Gamaret	8'332	3.655 %	87.75	21.07
	Gamay	3'248	1.425 %	83.64	20.13
	Garanoir	446	0.196 %	90.36	21.65
	Pinot gris / Malvoisie	178	0.078 %	92.00	22.01
	Pinot noir	30'403	13.338 %	90.94	21.78
	Syrah	2'051	0.900 %	76.79	18.60
	Total lieu de production	227'946	4.176 %	76.09	18.44
Perroy	Cabernet franc	720	0.670 %	97.75	23.28
	Chasselas	48'419	45.074 %	75.23	18.25
	Diolinoir	446	0.415 %	100.00	23.77
	Divico	288	0.268 %	95.00	22.68
	Doral	720	0.670 %	94.00	22.46
	Galotta	350	0.326 %	95.00	22.68
	Gamaret	14'049	13.078 %	97.91	23.31
	Gamay	8'164	7.600 %	97.61	23.25
	Garanoir	7'984	7.432 %	97.98	23.33
	Gewürztraminer	720	0.670 %	97.00	23.12
	Kerner	1'316	1.225 %	99.15	23.59
	Mara	454	0.423 %	102.00	24.21
	Merlot	2'640	2.458 %	98.93	23.54
	Muscat / Muscat Ottonel	460	0.428 %	84.00	20.23
	Pinot blanc	340	0.317 %	88.00	21.13
	Pinot gris / Malvoisie	4'380	4.077 %	93.19	22.28
	Pinot noir	15'841	14.747 %	102.65	24.35
	Regent	130	0.121 %	88.00	21.13
	Total lieu de production	107'421	1.968 %	88.09	21.12
Saint-Saphorin	Cabernet Sauvignon	624	0.212 %	93.97	22.45
	Cabernet franc	3'086	1.046 %	97.01	23.11
	Chardonnay	870	0.295 %	90.00	21.57
	Chasselas	243'391	82.507 %	79.09	19.12
	Diolinoir	1'701	0.577 %	93.18	22.27
	Gamaret	1'661	0.563 %	91.92	21.99
	Gamay	4'914	1.666 %	92.69	22.16
	Garanoir	1'203	0.408 %	92.46	22.12
	Gewürztraminer	714	0.242 %	95.30	22.74
	Malbec	3'824	1.296 %	92.42	22.10
	Mara	430	0.146 %	96.00	22.90
	Merlot	5'028	1.704 %	99.49	23.66
	Nerolo	300	0.102 %	100.00	23.77
	Pinot gris / Malvoisie	1'937	0.657 %	94.80	22.63
	Pinot noir	19'585	6.639 %	98.37	23.41
	Sauvignon blanc	90	0.031 %	90.00	21.57
	Sylvaner	252	0.085 %	105.00	24.86
	Syrah	4'684	1.588 %	92.81	22.19
	Viognier	700	0.237 %	100.00	23.77

3.13 - Volume et qualité pour la classe 1 AOC, par lieu de production et par cépage pour tout le canton (suite)

Lieu de production	Cépage	Litres	Pourcent	°Oechsle	%Brix
	Total lieu de production	294'994	5.404 %	82.06	19.78
Tartegnin	Ass. cép. rouges admis AOC	740	0.719 %	92.00	22.01
	Chasselas	92'218	89.656 %	81.08	19.58
	Doral	941	0.915 %	97.00	23.12
	Gamaret	370	0.360 %	98.00	23.34
	Gamay	3'850	3.743 %	97.52	23.23
	Garanoir	370	0.360 %	98.00	23.34
	Merlot	250	0.243 %	104.00	24.65
	Pinot gris / Malvoisie	750	0.729 %	95.00	22.68
	Pinot noir	3'369	3.275 %	97.14	23.15
	Total lieu de production	102'858	1.884 %	82.73	19.94
Villeneuve	Aligoté	704	0.540 %	85.00	20.45
	Ass. cép. blancs admis AOC	3'636	2.791 %	88.00	21.13
	Ass. cép. rouges admis AOC	10'250	7.867 %	86.17	20.72
	Chardonnay	300	0.230 %	90.00	21.57
	Chasselas	92'321	70.854 %	73.62	17.88
	Diolinoir	440	0.338 %	90.00	21.57
	Doral	190	0.146 %	85.00	20.45
	Gamaret	1'249	0.959 %	91.30	21.85
	Gamay	4'742	3.640 %	91.75	21.95
	Garanoir	673	0.517 %	86.53	20.80
	Gewürztraminer	50	0.038 %	99.00	23.56
	Malbec	424	0.325 %	92.00	22.01
	Marsanne blanche/Hermitage	400	0.307 %	100.00	23.77
	Merlot	1'028	0.789 %	95.00	22.68
	Pinot gris / Malvoisie	1'330	1.021 %	95.86	22.87
	Pinot noir	11'961	9.180 %	92.00	22.01
Sylvaner	600	0.460 %	89.00	21.35	
	Total lieu de production	130'298	2.387 %	78.38	18.95
Villette	Arvine (petite)	98	0.022 %	95.00	22.68
	Ass. cép. blancs admis AOC	491	0.109 %	92.00	22.01
	Cabernet Sauvignon	1'227	0.272 %	95.97	22.87
	Cabernet franc	513	0.114 %	95.00	22.68
	Carminoir	62	0.014 %	93.55	22.35
	Chardonnay	2'450	0.543 %	96.00	22.90
	Charmont	276	0.061 %	90.00	21.57
	Chasselas	356'565	79.031 %	78.45	18.98
	Chenin blanc	859	0.190 %	84.00	20.23
	Diolinoir	974	0.216 %	93.30	22.30
	Divico	494	0.109 %	100.00	23.77
	Doral	470	0.104 %	94.57	22.59
	Galotta	1'192	0.264 %	98.66	23.48
	Gamaret	3'207	0.711 %	91.59	21.92
	Gamay	5'793	1.284 %	90.52	21.69
	Garanoir	4'671	1.035 %	88.41	21.21
	Gewürztraminer	885	0.196 %	97.38	23.20
	Mara	705	0.156 %	97.34	23.18
	Marsanne blanche/Hermitage	302	0.067 %	98.00	23.34
	Merlot	7'703	1.707 %	99.39	23.64
Mondeuse	430	0.095 %	84.00	20.23	

3.13 - Volume et qualité pour la classe 1 AOC, par lieu de production et par cépage pour tout le canton (suite)

Lieu de production	Cépage	Litres	Pourcent	°Oechsle	%Brix
	Müller Thurgau	258	0.057 %	89.00	21.35
	Nerolo	140	0.031 %	110.00	25.94
	Pinot blanc	1'065	0.236 %	94.27	22.52
	Pinot gris / Malvoisie	2'898	0.642 %	99.40	23.64
	Pinot noir	44'800	9.930 %	96.96	23.11
	Plant Robert	4'602	1.020 %	95.78	22.85
	Savagnin blanc	252	0.056 %	104.00	24.65
	Sylvaner	2'553	0.566 %	92.65	22.15
	Syrah	2'583	0.573 %	94.56	22.58
	Viognier	2'652	0.588 %	91.72	21.95
	Total lieu de production	451'170	8.265 %	82.04	19.78
Vinzel	Chasselas	3'892	44.343 %	81.69	19.72
	Doral	394	4.489 %	96.00	22.90
	Gamaret	700	7.975 %	104.00	24.65
	Gamay	680	7.748 %	94.00	22.46
	Gewürztraminer	168	1.914 %	100.00	23.77
	Pinot gris / Malvoisie	670	7.634 %	96.43	23.00
	Pinot noir	2'273	25.897 %	98.50	23.45
	Total lieu de production	8'777	0.161 %	90.89	21.76
Vully	Ass. cép. rouges admis AOC	298	0.102 %	90.00	21.57
	Cabernet Dorsa	1'317	0.452 %	99.91	23.75
	Cabernet Jura (Vully)	956	0.328 %	104.00	24.65
	Cabernet franc	985	0.338 %	106.00	25.08
	Chardonnay	2'760	0.947 %	91.09	21.81
	Charmont	2'504	0.859 %	80.88	19.53
	Chasselas	118'440	40.649 %	75.55	18.32
	Diolinoir	2'771	0.951 %	95.66	22.83
	Divico	1'981	0.680 %	95.00	22.68
	Doral	1'291	0.443 %	83.12	20.03
	Dornfelder	818	0.281 %	94.67	22.61
	Galotta	1'610	0.553 %	95.65	22.82
	Gamaret	9'567	3.283 %	94.26	22.51
	Gamay	16'034	5.503 %	91.85	21.98
	Garanoir	7'928	2.721 %	92.90	22.21
	Gewürztraminer	1'350	0.463 %	96.00	22.89
	Johanniter	597	0.205 %	92.68	22.15
	Kerner	330	0.113 %	97.00	23.12
	Mara	2'942	1.010 %	97.21	23.16
	Merlot	4'576	1.570 %	94.85	22.64
	Müller Thurgau	953	0.327 %	89.32	21.42
	Pinot blanc	951	0.327 %	94.17	22.50
	Pinot gris / Malvoisie	9'313	3.196 %	94.24	22.51
	Pinot noir	97'463	33.450 %	96.74	23.06
	Regent	1'346	0.462 %	99.72	23.71
	Riesling	320	0.110 %	94.00	22.46
	Sauvignon blanc	513	0.176 %	92.00	22.01
	Savagnin blanc	90	0.031 %	95.00	22.68
	Seyval blanc	288	0.099 %	96.00	22.90
	Viognier	1'080	0.371 %	91.64	21.93
	Total lieu de production	291'372	5.337 %	87.29	20.95

3.13 - Volume et qualité pour la classe 1 AOC, par lieu de production et par cépage pour tout le canton (suite)

Lieu de production	Cépage	Litres	Pourcent	°Oechsle	%Brix
Yverne	Ass. cép. rouges admis AOC	220	0.123 %	96.09	22.92
	Chasselas	141'066	79.014 %	74.79	18.15
	Galotta	416	0.233 %	94.00	22.46
	Gamay	660	0.370 %	92.36	22.09
	Merlot	6'100	3.417 %	98.17	23.37
	Mondeuse	90	0.050 %	80.00	19.33
	Pinot noir	29'982	16.793 %	93.81	22.42
	Total lieu de production	178'534	3.270 %	78.92	19.07
	Total canton	5'459'117	100.000 %	83.50	20.10

3.14 - Volume et qualité pour la classe 1 Grand cru, par lieu de production et par cépage pour tout le canton

Lieu de production	Cépage	Litres	Pourcent	°Oechsle	%Brix
Aigle	Ass. cép. rouges admis AOC	119	0.016 %	93.00	22.23
	Cabernet Sauvignon	300	0.039 %	92.00	22.01
	Cabernet franc	1'185	0.155 %	98.44	23.43
	Chasselas	672'004	87.815 %	74.93	18.18
	Diolinoir	1'726	0.226 %	88.82	21.30
	Divico	108	0.014 %	91.00	21.79
	Dornfelder	450	0.059 %	85.00	20.45
	Dunkelfelder	144	0.019 %	84.00	20.23
	Gamaret	10'732	1.402 %	93.57	22.36
	Gamay	19'315	2.524 %	89.19	21.39
	Garanoir	1'701	0.222 %	89.39	21.43
	Merlot	2'632	0.344 %	100.04	23.78
	Mondeuse	180	0.024 %	85.00	20.45
	Pinot gris / Malvoisie	3'187	0.416 %	99.71	23.70
	Pinot noir	44'710	5.843 %	92.48	22.12
	Riesling	520	0.068 %	86.00	20.68
	Sauvignon blanc	1'200	0.157 %	89.40	21.44
Syrah	5'038	0.658 %	90.31	21.64	
	Total lieu de production	765'251	3.683 %	77.02	18.65
Aubonne	Altesse	1'950	0.449 %	106.00	25.08
	Cabernet franc	2'409	0.554 %	93.09	22.25
	Chardonnay	2'404	0.553 %	89.70	21.50
	Chasselas	293'577	67.553 %	78.27	18.94
	Divico	2'439	0.561 %	98.07	23.35
	Doral	2'000	0.460 %	90.73	21.72
	Galotta	410	0.094 %	97.23	23.17
	Gamaret	20'901	4.809 %	98.22	23.39
	Gamay	3'476	0.800 %	92.85	22.20
	Garanoir	21'159	4.869 %	91.53	21.91
	Gewürztraminer	6'739	1.551 %	99.95	23.76
	Malbec	3'904	0.898 %	91.68	21.94
	Merlot	12'148	2.795 %	96.36	22.97
	Pinot blanc	530	0.122 %	94.51	22.56
	Pinot gris / Malvoisie	8'078	1.859 %	97.88	23.30
	Pinot noir	34'910	8.033 %	94.15	22.49
	Regent	565	0.130 %	93.00	22.23
Sauvignon blanc	12'070	2.777 %	91.64	21.93	
Savagnin blanc	1'980	0.456 %	95.00	22.68	
Viognier	2'940	0.677 %	94.57	22.58	
	Total lieu de production	434'589	2.092 %	83.65	20.14
Autre appellation	Sauvignon blanc	1'392	61.430 %	90.60	21.70
	Viognier	874	38.570 %	95.00	22.68
	Total lieu de production	2'266	0.011 %	92.30	22.08
Begnins	Cabernet franc	720	0.191 %	96.00	22.90
	Chardonnay	4'270	1.132 %	94.93	22.67
	Charmont	11'464	3.040 %	81.00	19.56
	Chasselas	215'224	57.065 %	78.17	18.92
	Dakapo	1'720	0.456 %	89.19	21.39
	Dunkelfelder	190	0.050 %	85.00	20.45
	Galotta	4'300	1.140 %	104.95	24.85

3.14 - Volume et qualité pour la classe 1 Grand cru, par lieu de production et par cépage pour tout le canton (suite)

Lieu de production	Cépage	Litres	Pourcent	°Oechsle	%Brix
	Gamaret	32'248	8.550 %	97.96	23.33
	Gamay	24'323	6.449 %	89.33	21.42
	Garanoir	12'362	3.278 %	93.69	22.39
	Gewürztraminer	150	0.040 %	97.00	23.12
	Johanniter	2'009	0.533 %	96.00	22.90
	Malbec	720	0.191 %	95.00	22.68
	Merlot	23'673	6.277 %	98.71	23.49
	Pinot blanc	5'292	1.403 %	94.26	22.51
	Pinot gris / Malvoisie	2'020	0.536 %	98.48	23.44
	Pinot noir	22'563	5.982 %	98.89	23.53
	Sauvignon blanc	790	0.209 %	95.00	22.68
	Sauvignon gris	3'195	0.847 %	98.00	23.34
	Syrah	720	0.191 %	98.00	23.34
	Viognier	9'205	2.441 %	97.20	23.16
	Total lieu de production	377'159	1.815 %	85.46	20.54
Bex	Altesse	2'682	0.478 %	82.10	19.80
	Ass. cép. rouges admis AOC	3'177	0.566 %	91.60	21.93
	Cabernet Sauvignon	2'450	0.436 %	90.18	21.61
	Cabernet franc	5'384	0.959 %	92.19	22.05
	Chardonnay	9'926	1.768 %	88.79	21.30
	Charmont	621	0.111 %	92.00	22.01
	Chasselas	241'096	42.938 %	72.99	17.74
	Dakapo	400	0.071 %	72.00	17.51
	Diolinoir	4'345	0.774 %	89.51	21.46
	Doral	179	0.032 %	94.00	22.46
	Dornfelder	1'257	0.224 %	80.00	19.33
	Galotta	7'731	1.377 %	89.99	21.57
	Gamaret	27'143	4.834 %	91.78	21.96
	Gamay	78'178	13.923 %	87.51	21.02
	Garanoir	9'977	1.777 %	87.70	21.06
	Gewürztraminer	5'085	0.906 %	92.52	22.13
	Merlot	37'336	6.649 %	93.25	22.29
	Muscat / Muscat Ottonel	270	0.048 %	95.00	22.68
	Nerolo	513	0.091 %	92.00	22.01
	Pinot blanc	1'479	0.263 %	91.08	21.81
	Pinot gris / Malvoisie	6'075	1.082 %	94.29	22.52
	Pinot noir	96'408	17.170 %	92.37	22.09
	Sauvignon blanc	6'686	1.191 %	90.51	21.68
	Savagnin blanc	2'415	0.430 %	93.80	22.41
	Sylvaner	3'534	0.629 %	91.84	21.97
	Syrah	6'661	1.186 %	88.28	21.18
	Viognier	489	0.087 %	89.02	21.35
	Total lieu de production	561'497	2.702 %	83.04	20.00
Bonvillars	Cabernet franc	689	0.073 %	105.36	24.94
	Chardonnay	17'348	1.841 %	95.39	22.76
	Chasselas	297'866	31.614 %	78.50	18.99
	Dakapo	3'220	0.342 %	87.00	20.90
	Diolinoir	432	0.046 %	88.25	21.18
	Divico	2'650	0.281 %	96.15	22.93
	Doral	3'875	0.411 %	92.43	22.11
	Galotta	11'576	1.229 %	99.09	23.57

3.14 - Volume et qualité pour la classe 1 Grand cru, par lieu de production et par cépage pour tout le canton (suite)

Lieu de production	Cépage	Litres	Pourcent	°Oechsle	%Brix
	Gamaret	66'641	7.073 %	98.81	23.51
	Gamay	126'535	13.430 %	94.01	22.46
	Garanoir	92'520	9.820 %	92.98	22.23
	Gewürztraminer	1'240	0.132 %	106.00	25.08
	Mara	1'050	0.111 %	109.00	25.73
	Merlot	7'680	0.815 %	93.45	22.33
	Pinot blanc	8'419	0.894 %	91.35	21.87
	Pinot gris / Malvoisie	20'586	2.185 %	101.41	24.08
	Pinot noir	275'653	29.256 %	96.87	23.09
	Riesling	884	0.094 %	85.00	20.45
	Sauvignon blanc	1'821	0.193 %	86.08	20.69
	Solaris	1'250	0.133 %	110.00	25.94
	Viognier	273	0.029 %	93.00	22.23
	Total lieu de production	942'209	4.535 %	90.41	21.65
Bursinel	Altesse	462	0.184 %	94.00	22.46
	Cabernet franc	550	0.219 %	94.73	22.61
	Chardonnay	3'446	1.371 %	96.83	23.08
	Charmont	3'686	1.467 %	85.00	20.45
	Chasselas	181'165	72.082 %	77.15	18.69
	Diolinoir	897	0.357 %	96.93	23.10
	Divico	2'236	0.890 %	96.25	22.95
	Doral	9'729	3.871 %	92.08	22.03
	Dornfelder	1'000	0.398 %	89.00	21.35
	Galotta	2'190	0.871 %	101.16	24.02
	Gamaret	4'001	1.592 %	100.85	23.96
	Garanoir	9'161	3.645 %	97.94	23.32
	Gewürztraminer	1'200	0.477 %	101.00	23.99
	Malbec	360	0.143 %	97.00	23.12
	Mara	568	0.226 %	100.00	23.77
	Merlot	3'820	1.520 %	100.68	23.92
	Pinot blanc	1'260	0.501 %	98.00	23.34
	Pinot gris / Malvoisie	5'226	2.079 %	102.92	24.41
	Pinot noir	20'076	7.988 %	96.42	22.99
	Syrah	300	0.119 %	93.00	22.23
	Total lieu de production	251'333	1.210 %	82.56	19.89
Calamin Grand cru	Cabernet franc	586	0.431 %	93.55	22.36
	Chasselas	132'815	97.645 %	80.10	19.35
	Diolinoir	720	0.529 %	97.42	23.21
	Merlot	367	0.270 %	94.00	22.46
	Sauvignon blanc	883	0.649 %	92.20	22.06
	Syrah	187	0.137 %	90.00	21.57
	Viognier	460	0.338 %	99.00	23.56
	Total lieu de production	136'018	0.655 %	80.44	19.43
Chardonne	Ass. cép. blancs admis AOC	108	0.016 %	97.00	23.12
	Ass. cép. rouges admis AOC	4'626	0.686 %	96.03	22.90
	Cabernet franc	3'325	0.493 %	93.53	22.35
	Chardonnay	1'228	0.182 %	92.81	22.19
	Charmont	1'018	0.151 %	86.01	20.68
	Chasselas	536'678	79.614 %	79.41	19.20
	Chenin blanc	1'904	0.282 %	93.68	22.39

3.14 - Volume et qualité pour la classe 1 Grand cru, par lieu de production et par cépage pour tout le canton (suite)

Lieu de production	Cépage	Litres	Pourcent	°Oechsle	%Brix
	Dakapo	801	0.119 %	90.00	21.57
	Diolinoir	2'887	0.428 %	96.31	22.96
	Divico	270	0.040 %	96.00	22.90
	Doral	3'169	0.470 %	88.81	21.30
	Galotta	595	0.088 %	93.53	22.35
	Gamaret	18'045	2.677 %	98.00	23.33
	Gamay	26'026	3.861 %	94.03	22.46
	Garanoir	5'885	0.873 %	93.63	22.37
	Gewürztraminer	1'882	0.279 %	100.59	23.90
	Malbec	199	0.030 %	99.00	23.56
	Mara	1'949	0.289 %	95.54	22.80
	Merlot	3'923	0.582 %	99.79	23.73
	Pinot blanc	1'390	0.206 %	93.09	22.25
	Pinot gris / Malvoisie	5'949	0.883 %	97.03	23.12
	Pinot noir	43'434	6.443 %	97.38	23.20
	Plant Robert	2'263	0.336 %	93.46	22.34
	Sauvignon blanc	2'417	0.359 %	93.16	22.27
	Savagnin blanc	465	0.069 %	94.90	22.66
	Sylvaner	860	0.128 %	92.79	22.19
	Syrah	255	0.038 %	97.61	23.25
	Viognier	2'545	0.378 %	96.80	23.07
	Total lieu de production	674'096	3.244 %	82.78	19.95
Coteau de Vincy	Amigne	450	0.136 %	99.00	23.56
	Cabernet Sauvignon	840	0.253 %	95.43	22.77
	Cabernet franc	900	0.271 %	94.56	22.58
	Chardonnay	2'962	0.892 %	96.07	22.91
	Chasselas	250'593	75.491 %	79.48	19.21
	Diolinoir	555	0.167 %	92.65	22.16
	Dornfelder	144	0.043 %	85.00	20.45
	Galotta	200	0.060 %	98.00	23.34
	Gamaret	11'298	3.404 %	97.97	23.33
	Gamay	8'466	2.551 %	98.60	23.46
	Garanoir	5'539	1.669 %	96.59	23.02
	Gewürztraminer	2'352	0.709 %	98.71	23.50
	Johanniter	3'691	1.112 %	93.76	22.40
	Léon Millot	242	0.073 %	91.00	21.79
	Mara	122	0.037 %	108.00	25.51
	Merlot	3'230	0.973 %	98.48	23.44
	Pinot blanc	966	0.291 %	94.00	22.46
	Pinot gris / Malvoisie	1'325	0.399 %	93.89	22.43
	Pinot noir	32'031	9.649 %	99.13	23.58
	Sauvignon blanc	3'340	1.006 %	97.21	23.15
	Savagnin blanc	980	0.295 %	98.00	23.34
	Solaris	580	0.175 %	103.00	24.43
	Viognier	1'144	0.345 %	96.50	23.01
	Total lieu de production	331'949	1.598 %	84.00	20.22
Côtes-de-l'Orbe	Ancellotta	300	0.038 %	90.00	21.57
	Ass. cép. rouges admis AOC	4'070	0.517 %	93.09	22.25
	Cabernet Dorsa	856	0.109 %	107.00	25.30
	Cabernet Sauvignon	569	0.072 %	93.67	22.38
	Cabernet franc	1'325	0.168 %	102.25	24.26

3.14 - Volume et qualité pour la classe 1 Grand cru, par lieu de production et par cépage pour tout le canton (suite)

Lieu de production	Cépage	Litres	Pourcent	°Oechsle	%Brix
	Chardonnay	7'147	0.907 %	97.33	23.19
	Chasselas	179'949	22.843 %	76.38	18.51
	Divico	3'701	0.470 %	97.92	23.32
	Doral	4'466	0.567 %	89.26	21.41
	Galotta	3'398	0.431 %	92.28	22.07
	Gamaret	62'382	7.919 %	96.79	23.07
	Gamay	301'958	38.331 %	92.63	22.15
	Garanoir	90'935	11.543 %	93.51	22.35
	Gewürztraminer	250	0.032 %	97.00	23.12
	Mara	4'727	0.600 %	95.65	22.82
	Marsanne blanche/Hermitage	240	0.030 %	86.00	20.68
	Merlot	4'667	0.592 %	96.49	23.01
	Müller Thurgau	9'123	1.158 %	83.94	20.21
	Pinot blanc	3'966	0.503 %	95.20	22.72
	Pinot gris / Malvoisie	1'950	0.248 %	96.10	22.92
	Pinot noir	98'629	12.520 %	96.19	22.94
	Plant Robert	960	0.122 %	95.00	22.68
	Sauvignon blanc	530	0.067 %	105.00	24.86
	Syrah	750	0.095 %	86.00	20.68
	Viognier	915	0.116 %	95.00	22.68
	Total lieu de production	787'764	3.791 %	89.84	21.52
Dézaley Grand cru	Ass. cép. rouges admis AOC	808	0.267 %	100.00	23.77
	Cabernet Sauvignon	198	0.065 %	92.55	22.14
	Cabernet franc	371	0.123 %	94.16	22.50
	Chardonnay	240	0.079 %	95.00	22.68
	Chasselas	270'803	89.576 %	81.05	19.57
	Diolinoir	2'194	0.726 %	98.78	23.51
	Divico	87	0.029 %	99.00	23.56
	Galotta	144	0.048 %	90.00	21.57
	Gamaret	371	0.123 %	94.68	22.61
	Gamay	5'274	1.745 %	93.96	22.44
	Garanoir	66	0.022 %	91.00	21.79
	Marsanne blanche/Hermitage	280	0.093 %	93.00	22.23
	Merlot	10'119	3.347 %	99.09	23.57
	Pinot noir	7'281	2.408 %	98.25	23.39
	Syrah	3'959	1.310 %	94.79	22.63
	Viognier	120	0.040 %	94.00	22.46
	Total lieu de production	302'315	1.455 %	82.73	19.94
Dézaley-Marsens Grand cru	Chasselas	32'893	99.093 %	79.42	19.20
	Diolinoir	149	0.449 %	97.00	23.12
	Gamaret	76	0.229 %	97.00	23.12
	Garanoir	76	0.229 %	97.00	23.12
	Total lieu de production	33'194	0.160 %	79.58	19.23
Epeses	Ancellotta	158	0.020 %	104.00	24.65
	Ass. cép. rouges admis AOC	3'810	0.486 %	98.52	23.45
	Cabernet Dorsa	1'845	0.235 %	90.00	21.57
	Chardonnay	1'811	0.231 %	98.12	23.23
	Charmont	753	0.096 %	84.66	20.37
	Chasselas	638'061	81.411 %	78.21	18.92
	Chenin blanc	520	0.066 %	98.00	23.34

3.14 - Volume et qualité pour la classe 1 Grand cru, par lieu de production et par cépage pour tout le canton (suite)

Lieu de production	Cépage	Litres	Pourcent	°Oechsle	%Brix
	Dakapo	184	0.023 %	95.00	22.68
	Diolinoir	2'214	0.282 %	97.62	23.25
	Doral	363	0.046 %	93.00	22.23
	Galotta	652	0.083 %	97.25	23.17
	Gamaret	12'085	1.542 %	94.82	22.63
	Gamay	15'967	2.037 %	93.71	22.39
	Garanoir	3'278	0.418 %	96.33	22.97
	Gewürztraminer	1'278	0.163 %	89.80	21.53
	Mara	90	0.011 %	93.00	22.23
	Maréchal Foch	250	0.032 %	91.00	21.79
	Merlot	5'978	0.763 %	100.67	23.92
	Muscat / Muscat Ottonel	92	0.012 %	89.00	21.35
	Müller Thurgau	1'067	0.136 %	88.00	21.13
	Pinot blanc	126	0.016 %	96.00	22.90
	Pinot gris / Malvoisie	2'412	0.308 %	95.69	22.82
	Pinot noir	70'720	9.023 %	95.71	22.83
	Plant Robert	8'627	1.101 %	95.78	22.85
	Riesling	2'333	0.298 %	85.51	20.57
	Sauvignon blanc	6'482	0.827 %	93.69	22.39
	Solaris	643	0.082 %	106.00	25.08
	Sylvaner	1'203	0.153 %	95.00	22.68
	Syrah	544	0.069 %	88.12	21.15
	Viognier	210	0.027 %	102.00	24.21
	Total lieu de production	783'756	3.772 %	81.38	19.63
Féchy	Ass. cép. rouges admis AOC	1'314	0.105 %	98.20	23.38
	Cabernet Dorsa	259	0.021 %	98.00	23.34
	Cabernet franc	1'470	0.117 %	99.51	23.67
	Chardonnay	10'239	0.817 %	96.06	22.91
	Charmont	63	0.005 %	95.00	22.68
	Chasselas	1'176'923	93.921 %	80.37	19.41
	Doral	2'240	0.179 %	91.12	21.81
	Galotta	2'270	0.181 %	94.00	22.46
	Gamaret	5'959	0.476 %	96.18	22.94
	Gamay	9'953	0.794 %	93.30	22.30
	Garanoir	4'046	0.323 %	95.92	22.88
	Gewürztraminer	1'753	0.140 %	101.87	24.18
	Malbec	600	0.048 %	98.00	23.34
	Merlot	594	0.047 %	102.00	24.21
	Muscat / Muscat Ottonel	252	0.020 %	80.00	19.33
	Pinot blanc	1'483	0.118 %	92.00	22.01
	Pinot gris / Malvoisie	5'368	0.428 %	98.92	23.54
	Pinot noir	23'667	1.889 %	97.50	23.23
	Regent	615	0.049 %	91.00	21.79
	Riesling	840	0.067 %	97.00	23.12
	Sauvignon blanc	2'032	0.162 %	103.88	24.62
	Sauvignon gris	300	0.024 %	110.00	25.94
	Syrah	707	0.056 %	96.78	23.06
	Sémillon	150	0.012 %	98.00	23.34
	Total lieu de production	1'253'095	6.031 %	81.35	19.63
Luins	Chardonnay	3'846	0.757 %	97.57	23.24
	Chasselas	387'610	76.309 %	79.27	19.16

3.14 - Volume et qualité pour la classe 1 Grand cru, par lieu de production et par cépage pour tout le canton (suite)

Lieu de production	Cépage	Litres	Pourcent	°Oechsle	%Brix
	Chenin blanc	225	0.044 %	100.00	23.77
	Diolinoir	350	0.069 %	87.00	20.90
	Divico	180	0.035 %	100.00	23.77
	Dornfelder	111	0.022 %	88.00	21.13
	Galotta	4'656	0.917 %	98.82	23.51
	Gamaret	9'646	1.899 %	97.53	23.24
	Gamay	40'032	7.881 %	95.61	22.81
	Garanoir	14'955	2.944 %	98.59	23.46
	Gewürztraminer	294	0.058 %	106.00	25.08
	Merlot	5'426	1.068 %	99.87	23.74
	Müller Thurgau	380	0.075 %	103.00	24.43
	Pinot gris / Malvoisie	8'022	1.579 %	102.49	24.31
	Pinot noir	30'002	5.907 %	101.95	24.20
	Sauvignon blanc	1'475	0.290 %	101.69	24.14
	Savagnin blanc	590	0.116 %	100.64	23.91
	Sémillon	150	0.030 %	95.00	22.68
	Total lieu de production	507'951	2.445 %	83.87	20.19
Lutry	Ass. cép. blancs admis AOC	1'882	0.530 %	95.20	22.72
	Ass. cép. rouges admis AOC	1'853	0.522 %	100.50	23.88
	Cabernet Sauvignon	208	0.059 %	95.00	22.68
	Cabernet franc	578	0.163 %	96.93	23.10
	Chardonnay	2'207	0.621 %	91.90	21.99
	Chasselas	260'460	73.343 %	76.68	18.58
	Diolinoir	1'855	0.522 %	91.25	21.84
	Divico	246	0.069 %	96.00	22.90
	Doral	335	0.094 %	91.00	21.79
	Galotta	1'571	0.442 %	95.80	22.85
	Gamaret	10'563	2.974 %	97.60	23.24
	Gamay	16'643	4.686 %	91.24	21.85
	Garanoir	7'507	2.114 %	92.55	22.13
	Merlot	3'012	0.848 %	96.48	23.01
	Müller Thurgau	265	0.075 %	93.00	22.23
	Pinot blanc	1'039	0.293 %	92.10	22.04
	Pinot gris / Malvoisie	1'825	0.514 %	96.18	22.93
	Pinot noir	32'729	9.216 %	96.84	23.08
	Plant Robert	2'566	0.723 %	97.85	23.30
	Sauvignon blanc	1'811	0.510 %	94.00	22.46
	Savagnin blanc	360	0.101 %	88.00	21.13
	Sylvaner	1'137	0.320 %	93.04	22.24
	Syrah	602	0.170 %	91.72	21.95
	Sémillon	125	0.035 %	88.00	21.13
	Viognier	3'748	1.055 %	90.45	21.66
	Total lieu de production	355'127	1.709 %	81.53	19.66
Mont-sur-Rolle	Auxerrois	4'057	0.227 %	94.49	22.56
	Cabernet Sauvignon	611	0.034 %	99.95	23.76
	Cabernet franc	2'443	0.137 %	93.96	22.44
	Chardonnay	8'861	0.496 %	95.69	22.83
	Charmont	10'233	0.573 %	77.60	18.79
	Chasselas	1'535'044	86.009 %	78.42	18.97
	Diolinoir	1'518	0.085 %	97.40	23.21
	Divico	2'259	0.127 %	94.57	22.59

3.14 - Volume et qualité pour la classe 1 Grand cru, par lieu de production et par cépage pour tout le canton (suite)

Lieu de production	Cépage	Litres	Pourcent	°Oechsle	%Brix
	Doral	4'112	0.230 %	92.64	22.15
	Galotta	5'638	0.316 %	98.04	23.35
	Gamaret	23'498	1.317 %	97.71	23.27
	Gamay	53'183	2.980 %	89.96	21.56
	Garanoir	15'287	0.857 %	94.61	22.59
	Gewürztraminer	3'602	0.202 %	102.77	24.38
	Johanniter	2'068	0.116 %	93.00	22.23
	Mara	899	0.050 %	102.91	24.41
	Merlot	14'448	0.810 %	100.63	23.91
	Mondeuse	3'096	0.173 %	85.00	20.45
	Muscat / Muscat Ottonel	1'346	0.075 %	84.37	20.31
	Pinot blanc	2'985	0.167 %	90.00	21.57
	Pinot gris / Malvoisie	11'556	0.647 %	98.06	23.35
	Pinot noir	53'003	2.970 %	97.56	23.24
	Plant Robert	3'111	0.174 %	96.00	22.90
	Sauvignon blanc	9'759	0.547 %	97.76	23.28
	Savagnin blanc	2'558	0.143 %	100.77	23.94
	Syrah	1'502	0.084 %	88.29	21.19
	Viognier	8'066	0.452 %	97.21	23.16
	Total lieu de production	1'784'744	8.590 %	80.68	19.48
Montreux ou Vevey	Aligoté	312	0.081 %	83.00	20.01
	Ass. cép. rouges admis AOC	2'402	0.625 %	95.65	22.82
	Cabernet franc	1'253	0.326 %	97.49	23.23
	Chardonnay	11'776	3.063 %	91.12	21.81
	Charmont	880	0.229 %	82.15	19.81
	Chasselas	228'314	59.381 %	75.40	18.28
	Dakapo	108	0.028 %	85.00	20.45
	Diolinoir	1'525	0.397 %	92.79	22.19
	Doral	924	0.240 %	88.79	21.29
	Dornfelder	204	0.053 %	90.30	21.64
	Dunkelfelder	1'140	0.296 %	84.99	20.45
	Galotta	3'474	0.904 %	91.56	21.91
	Gamaret	10'631	2.765 %	93.22	22.28
	Gamay	29'869	7.768 %	91.00	21.79
	Garanoir	15'387	4.002 %	92.82	22.19
	Gewürztraminer	1'399	0.364 %	96.36	22.97
	Kerner	480	0.125 %	104.10	24.67
	Malbec	683	0.178 %	97.00	23.12
	Mara	1'553	0.404 %	96.47	23.00
	Maréchal Foch	336	0.087 %	90.00	21.57
	Merlot	3'403	0.885 %	97.29	23.18
	Mondeuse	822	0.214 %	78.00	18.88
	Muscat / Muscat Ottonel	689	0.179 %	79.00	19.10
	Müller Thurgau	1'991	0.518 %	82.04	19.79
	Pinot blanc	3'318	0.863 %	91.86	21.98
	Pinot gris / Malvoisie	2'020	0.525 %	92.49	22.12
	Pinot noir	51'519	13.399 %	93.93	22.44
	Plant Robert	4'119	1.071 %	91.75	21.95
	Regent	232	0.060 %	90.00	21.57
	Sauvignon blanc	798	0.208 %	90.00	21.57
	Sauvignon gris	234	0.061 %	97.00	23.12
	Solaris	104	0.027 %	116.00	27.23
	Viognier	2'591	0.674 %	91.00	21.79

3.14 - Volume et qualité pour la classe 1 Grand cru, par lieu de production et par cépage pour tout le canton (suite)

Lieu de production	Cépage	Litres	Pourcent	°Oechsle	%Brix
	Total lieu de production	384'490	1.851 %	82.34	19.84
Morges	Altesse	950	0.028 %	93.00	22.23
	Ancellotta	50	0.001 %	101.00	23.99
	Ass. cép. rouges admis AOC	519	0.015 %	113.00	26.59
	Auxerrois	672	0.020 %	94.00	22.46
	Cabernet Dorsa	365	0.011 %	103.00	24.43
	Cabernet Sauvignon	4'415	0.129 %	92.71	22.18
	Cabernet franc	7'759	0.226 %	96.82	23.08
	Carminoir	585	0.017 %	97.23	23.17
	Chardonnay	62'833	1.829 %	93.79	22.40
	Charmont	5'271	0.153 %	86.82	20.86
	Chasselas	1'956'073	56.951 %	78.07	18.89
	Chenin blanc	1'046	0.030 %	94.98	22.67
	Dakapo	8'959	0.261 %	81.82	19.74
	Diolinoir	4'136	0.120 %	97.11	23.14
	Divico	12'031	0.350 %	99.03	23.56
	Divona	1'760	0.051 %	94.00	22.46
	Doral	79'661	2.319 %	92.00	22.01
	Dornfelder	2'478	0.072 %	80.77	19.50
	Dunkelfelder	776	0.023 %	94.62	22.58
	Galotta	36'919	1.075 %	98.30	23.40
	Gamaret	173'059	5.039 %	97.42	23.21
	Gamay	422'803	12.310 %	92.08	22.03
	Garanoir	172'375	5.019 %	94.54	22.58
	Gewürztraminer	5'504	0.160 %	100.37	23.85
	Mara	13'180	0.384 %	97.21	23.16
	Merlot	40'120	1.168 %	100.78	23.94
	Muscat / Muscat Ottonel	17'678	0.515 %	86.33	20.75
	Müller Thurgau	3'052	0.089 %	88.32	21.20
	Pinot blanc	3'938	0.115 %	93.57	22.36
	Pinot gris / Malvoisie	36'166	1.053 %	97.38	23.20
	Pinot noir	330'448	9.621 %	95.72	22.83
	Plant Robert	1'037	0.030 %	94.95	22.67
	Sauvignon blanc	7'381	0.215 %	96.37	22.97
	Savagnin blanc	4'341	0.126 %	99.88	23.75
	Servagnin	1'958	0.057 %	103.73	24.59
	Solaris	160	0.005 %	118.00	27.65
	Syrah	1'624	0.047 %	98.67	23.48
	Viognier	12'581	0.366 %	92.11	22.04
	Total lieu de production	3'434'663	16.531 %	85.14	20.47
Nyon	Aligoté	5'380	0.378 %	96.00	22.90
	Ass. cép. rouges admis AOC	5'517	0.388 %	99.30	23.62
	Cabernet Sauvignon	7'932	0.557 %	95.64	22.82
	Cabernet franc	6'957	0.489 %	95.04	22.68
	Chardonnay	25'698	1.805 %	92.93	22.22
	Chasselas	525'452	36.915 %	77.84	18.84
	Dakapo	4'877	0.343 %	85.52	20.57
	Diolinoir	1'150	0.081 %	97.00	23.12
	Divico	8'724	0.613 %	99.32	23.62
	Doral	59'100	4.152 %	91.99	22.01
	Dornfelder	1'458	0.102 %	98.00	23.34

3.14 - Volume et qualité pour la classe 1 Grand cru, par lieu de production et par cépage pour tout le canton (suite)

Lieu de production	Cépage	Litres	Pourcent	°Oechsle	%Brix
	Dunkelfelder	3'595	0.253 %	105.73	25.02
	Galotta	25'558	1.796 %	99.15	23.58
	Gamaret	86'012	6.043 %	99.03	23.56
	Gamay	272'252	19.127 %	93.90	22.43
	Garanoir	74'849	5.258 %	95.28	22.74
	Gewürztraminer	7'062	0.496 %	105.94	25.05
	Mara	5'310	0.373 %	101.73	24.15
	Merlot	56'232	3.951 %	98.88	23.53
	Muscat / Muscat Ottonel	12'008	0.844 %	81.90	19.76
	Müller Thurgau	3'334	0.234 %	78.05	18.88
	Pinot blanc	27'745	1.949 %	90.28	21.63
	Pinot gris / Malvoisie	19'033	1.337 %	96.67	23.05
	Pinot noir	156'905	11.023 %	98.22	23.38
	Riesling	2'285	0.161 %	84.54	20.35
	Sauvignon blanc	7'726	0.543 %	95.16	22.71
	Syrah	1'613	0.113 %	90.95	21.78
	Sémillon	417	0.029 %	88.19	21.17
	Viognier	9'223	0.648 %	95.70	22.83
	Total lieu de production	1'423'402	6.851 %	89.02	21.34
Ollon	Ancellotta	288	0.047 %	100.00	23.77
	Cabernet Sauvignon	2'528	0.413 %	88.80	21.30
	Cabernet franc	6'879	1.124 %	91.49	21.90
	Carminoir	1'440	0.235 %	90.00	21.57
	Chardonnay	4'148	0.678 %	88.12	21.15
	Charmont	96	0.016 %	82.00	19.78
	Chasselas	394'481	64.440 %	73.21	17.79
	Chenin blanc	433	0.071 %	98.00	23.34
	Cornalin	134	0.022 %	93.00	22.23
	Dakapo	480	0.078 %	82.00	19.78
	Diolinoir	4'744	0.775 %	91.67	21.94
	Divico	2'436	0.398 %	93.51	22.34
	Doral	3'839	0.627 %	84.55	20.36
	Dunkelfelder	144	0.024 %	85.00	20.45
	Galotta	3'349	0.547 %	88.82	21.30
	Gamaret	20'293	3.315 %	91.84	21.98
	Gamay	43'283	7.071 %	87.44	21.00
	Garanoir	12'963	2.118 %	89.09	21.37
	Gewürztraminer	474	0.077 %	89.57	21.47
	Mara	500	0.082 %	86.00	20.68
	Merlot	8'490	1.387 %	96.78	23.07
	Mondeuse	2'644	0.432 %	80.94	19.53
	Pinot blanc	1'074	0.175 %	87.01	20.90
	Pinot gris / Malvoisie	8'762	1.431 %	92.95	22.22
	Pinot noir	76'063	12.425 %	91.69	21.94
	Sauvignon blanc	4'358	0.712 %	89.90	21.54
	Savagnin blanc	288	0.047 %	80.60	19.47
	Sylvaner	2'954	0.483 %	81.80	19.74
	Syrah	3'540	0.578 %	93.21	22.28
	Viognier	1'060	0.173 %	94.60	22.59
	Total lieu de production	612'164	2.946 %	79.31	19.16
Perroy	Cabernet Sauvignon	576	0.078 %	85.62	20.59

3.14 - Volume et qualité pour la classe 1 Grand cru, par lieu de production et par cépage pour tout le canton (suite)

Lieu de production	Cépage	Litres	Pourcent	°Oechsle	%Brix
	Cabernet franc	432	0.058 %	96.00	22.90
	Chardonnay	2'016	0.273 %	98.50	23.45
	Chasselas	596'480	80.637 %	79.71	19.26
	Doral	1'331	0.180 %	92.05	22.02
	Dunkelfelder	62	0.008 %	99.00	23.56
	Galotta	3'588	0.485 %	97.07	23.13
	Gamaret	19'945	2.696 %	98.39	23.42
	Gamay	23'424	3.167 %	91.90	21.99
	Garanoir	14'955	2.022 %	96.73	23.06
	Gewürztraminer	2'911	0.394 %	102.54	24.33
	Malbec	3'510	0.475 %	96.80	23.07
	Mara	231	0.031 %	99.00	23.56
	Merlot	7'480	1.011 %	97.20	23.16
	Muscat / Muscat Ottonel	1'527	0.206 %	100.00	23.77
	Pinot blanc	1'219	0.165 %	109.00	25.73
	Pinot gris / Malvoisie	2'887	0.390 %	98.54	23.44
	Pinot noir	54'708	7.396 %	98.80	23.51
	Plant Robert	230	0.031 %	100.00	23.77
	Regent	288	0.039 %	89.00	21.35
	Sauvignon gris	672	0.091 %	95.62	22.81
	Viognier	1'234	0.167 %	85.00	20.45
	Total lieu de production	739'706	3.560 %	83.08	20.01
Saint-Saphorin	Ancellotta	58	0.008 %	91.00	21.79
	Ass. cép. rouges admis AOC	2'250	0.328 %	96.00	22.90
	Cabernet Sauvignon	1'750	0.255 %	94.87	22.65
	Cabernet franc	3'331	0.486 %	96.47	23.00
	Carminoir	288	0.042 %	95.00	22.68
	Chardonnay	1'327	0.194 %	96.24	22.94
	Chasselas	511'483	74.603 %	79.06	19.12
	Chenin blanc	787	0.115 %	94.99	22.65
	Diolinoir	6'129	0.894 %	96.21	22.94
	Divico	431	0.063 %	98.19	23.38
	Doral	717	0.105 %	98.89	23.53
	Galotta	2'371	0.346 %	97.05	23.13
	Gamaret	15'632	2.280 %	95.67	22.82
	Gamay	29'580	4.314 %	93.88	22.43
	Garanoir	9'254	1.350 %	91.61	21.93
	Gewürztraminer	1'115	0.163 %	97.97	23.33
	Humagne rouge	1'347	0.196 %	89.00	21.35
	Malbec	360	0.053 %	97.00	23.12
	Merlot	12'328	1.798 %	97.07	23.13
	Mondeuse	1'640	0.239 %	87.00	20.90
	Pinot gris / Malvoisie	5'034	0.734 %	98.81	23.51
	Pinot noir	66'458	9.693 %	97.01	23.12
	Plant Robert	1'752	0.256 %	93.17	22.27
	Saint-Laurent	456	0.067 %	85.00	20.45
	Sauvignon blanc	210	0.031 %	94.00	22.46
	Sauvignon gris	266	0.039 %	94.00	22.46
	Sylvaner	3'234	0.472 %	101.26	24.05
	Syrah	2'849	0.416 %	88.99	21.34
	Viognier	3'169	0.462 %	96.65	23.04

3.14 - Volume et qualité pour la classe 1 Grand cru, par lieu de production et par cépage pour tout le canton (suite)

Lieu de production	Cépage	Litres	Pourcent	°Oechsle	%Brix
	Total lieu de production	685'606	3.300 %	83.30	20.06
Tartegnin	Auxerrois	2'630	0.300 %	104.82	24.82
	Cabernet Dorsa	432	0.049 %	93.00	22.23
	Cabernet Sauvignon	790	0.090 %	94.00	22.46
	Cabernet franc	4'216	0.481 %	97.54	23.23
	Carminoir	52	0.006 %	98.00	23.34
	Chardonnay	16'078	1.833 %	94.83	22.64
	Charmont	202	0.023 %	80.00	19.33
	Chasselas	594'369	67.775 %	79.71	19.26
	Diolinoir	3'861	0.440 %	97.78	23.29
	Divico	1'124	0.128 %	101.00	23.99
	Doral	202	0.023 %	84.00	20.23
	Dornfelder	1'728	0.197 %	86.08	20.70
	Galotta	4'187	0.477 %	98.18	23.38
	Gamaret	31'099	3.546 %	97.35	23.19
	Gamay	53'624	6.115 %	94.28	22.52
	Garanoir	26'078	2.974 %	93.99	22.45
	Gewürztraminer	8'053	0.918 %	98.54	23.46
	Kerner	605	0.069 %	104.00	24.65
	Mara	630	0.072 %	95.00	22.68
	Merlot	12'958	1.478 %	98.72	23.49
	Mondeuse	504	0.057 %	85.00	20.45
	Muscat / Muscat Ottonel	365	0.042 %	140.00	32.25
	Müller Thurgau	1'092	0.125 %	79.00	19.10
	Pinot blanc	5'463	0.623 %	97.37	23.20
Pinot gris / Malvoisie	10'722	1.223 %	97.74	23.28	
Pinot noir	88'328	10.072 %	98.67	23.48	
Sauvignon blanc	3'530	0.403 %	95.45	22.77	
Savagnin blanc	480	0.055 %	93.00	22.23	
Syrah	1'164	0.133 %	95.85	22.87	
Viognier	2'414	0.275 %	94.16	22.49	
	Total lieu de production	876'980	4.221 %	85.20	20.49
Villeneuve	Cabernet Dorsa	827	0.258 %	102.00	24.21
	Cabernet Sauvignon	1'059	0.330 %	93.10	22.25
	Cabernet franc	4'068	1.267 %	94.11	22.48
	Chardonnay	1'764	0.549 %	93.46	22.34
	Chasselas	210'702	65.624 %	74.42	18.06
	Chenin blanc	893	0.278 %	85.00	20.45
	Diolinoir	489	0.152 %	94.12	22.48
	Divico	2'129	0.663 %	83.00	20.01
	Doral	902	0.281 %	82.43	19.87
	Dunkelfelder	564	0.176 %	98.00	23.34
	Galotta	1'854	0.577 %	85.00	20.45
	Gamaret	12'134	3.779 %	90.81	21.75
	Gamay	6'651	2.071 %	86.65	20.82
	Garanoir	8'943	2.785 %	87.49	21.01
	Gewürztraminer	712	0.222 %	93.00	22.23
	Malbec	2'311	0.720 %	93.87	22.42
	Mara	367	0.114 %	85.00	20.45
Merlot	7'532	2.346 %	90.88	21.77	
Mondeuse	330	0.103 %	81.00	19.56	

3.14 - Volume et qualité pour la classe 1 Grand cru, par lieu de production et par cépage pour tout le canton (suite)

Lieu de production	Cépage	Litres	Pourcent	°Oechsle	%Brix
	Muscat / Muscat Ottonel	751	0.234 %	80.00	19.33
	Pinot blanc	350	0.109 %	90.00	21.57
	Pinot gris / Malvoisie	3'976	1.238 %	94.41	22.55
	Pinot noir	42'350	13.190 %	93.75	22.40
	Riesling	1'256	0.391 %	92.00	22.01
	Sauvignon blanc	1'555	0.484 %	88.68	21.28
	Sauvignon gris	2'880	0.897 %	104.00	24.65
	Savagnin blanc	2'208	0.688 %	95.00	22.68
	Syrah	969	0.302 %	85.00	20.45
	Viognier	547	0.170 %	87.91	21.11
	Total lieu de production	321'073	1.545 %	80.40	19.41
Villette	Ancellotta	129	0.024 %	98.00	23.34
	Arvine (petite)	294	0.054 %	93.00	22.23
	Ass. cép. rouges admis AOC	1'980	0.365 %	95.51	22.79
	Cabernet Dorsa	288	0.053 %	101.00	23.99
	Cabernet franc	2'360	0.435 %	97.63	23.26
	Chardonnay	6'419	1.184 %	93.95	22.44
	Charmont	830	0.153 %	88.00	21.13
	Chasselas	446'549	82.376 %	77.91	18.86
	Chenin blanc	1'061	0.196 %	100.00	23.77
	Diolinoir	4'887	0.902 %	98.55	23.46
	Divico	500	0.092 %	95.00	22.68
	Doral	2'507	0.462 %	85.00	20.45
	Galotta	288	0.053 %	102.00	24.21
	Gamaret	5'393	0.995 %	95.24	22.73
	Gamay	2'092	0.386 %	91.68	21.94
	Garanoir	2'468	0.455 %	89.30	21.41
	Gewürztraminer	250	0.046 %	97.00	23.12
	Malbec	1'213	0.224 %	98.13	23.36
	Mara	832	0.153 %	99.61	23.69
	Marsanne blanche/Hermitage	700	0.129 %	97.00	23.12
	Merlot	4'971	0.917 %	100.08	23.79
	Muscat / Muscat Ottonel	292	0.054 %	89.00	21.35
	Müller Thurgau	360	0.066 %	89.00	21.35
	Pinot blanc	849	0.157 %	92.67	22.16
	Pinot gris / Malvoisie	5'176	0.955 %	100.40	23.86
	Pinot noir	28'614	5.278 %	96.81	23.07
	Plant Robert	10'817	1.995 %	96.74	23.06
	Riesling	1'263	0.233 %	85.62	20.59
	Sauvignon blanc	2'054	0.379 %	97.75	23.29
	Sauvignon gris	504	0.093 %	96.40	22.98
	Savagnin blanc	710	0.131 %	104.00	24.65
	Sylvaner	1'666	0.307 %	95.68	22.83
	Syrah	1'455	0.268 %	93.87	22.43
	Viognier	2'317	0.427 %	96.81	23.07
	Total lieu de production	542'088	2.609 %	81.12	19.57
Vinzel	Cabernet franc	1'350	0.364 %	97.33	23.19
	Chardonnay	2'650	0.715 %	95.30	22.73
	Charmont	650	0.175 %	90.00	21.57
	Chasselas	320'447	86.508 %	80.14	19.36
	Diolinoir	3'330	0.899 %	93.00	22.23

3.14 - Volume et qualité pour la classe 1 Grand cru, par lieu de production et par cépage pour tout le canton (suite)

Lieu de production	Cépage	Litres	Pourcent	°Oechsle	%Brix
	Doral	319	0.086 %	92.00	22.01
	Galotta	216	0.058 %	103.00	24.43
	Gamaret	2'562	0.692 %	98.43	23.43
	Gamay	9'176	2.477 %	93.99	22.45
	Malbec	720	0.194 %	100.00	23.77
	Merlot	3'540	0.956 %	99.92	23.75
	Pinot gris / Malvoisie	4'198	1.133 %	91.46	21.89
	Pinot noir	17'803	4.806 %	95.07	22.69
	Sauvignon blanc	1'010	0.273 %	104.00	24.65
	Savagnin blanc	588	0.159 %	100.00	23.77
	Syrah	1'866	0.504 %	86.93	20.88
	Total lieu de production	370'425	1.783 %	82.15	19.81
Yverne	Ass. cép. blancs admis AOC	1'544	0.140 %	85.71	20.61
	Ass. cép. rouges admis AOC	3'953	0.359 %	88.51	21.22
	Auxerrois	1'200	0.109 %	102.00	24.21
	Cabernet Sauvignon	1'038	0.094 %	95.99	22.89
	Cabernet franc	1'630	0.148 %	95.73	22.84
	Chardonnay	1'162	0.105 %	93.79	22.41
	Chasselas	948'329	86.014 %	76.32	18.50
	Dakapo	822	0.075 %	90.00	21.57
	Diolinoir	1'018	0.092 %	92.25	22.07
	Divico	570	0.052 %	92.42	22.10
	Doral	11'498	1.043 %	91.91	21.99
	Galotta	2'956	0.268 %	92.59	22.14
	Gamaret	8'533	0.774 %	94.08	22.47
	Gamay	14'607	1.325 %	88.58	21.25
	Garanoir	7'194	0.653 %	87.81	21.08
	Gewürztraminer	120	0.011 %	95.00	22.68
	Malbec	134	0.012 %	95.00	22.68
	Mara	300	0.027 %	96.11	22.92
	Marsanne blanche/Hermitage	192	0.017 %	97.00	23.12
	Merlot	8'451	0.767 %	95.14	22.70
	Mondeuse	1'923	0.174 %	87.19	20.94
	Pinot blanc	335	0.030 %	87.70	21.06
	Pinot gris / Malvoisie	9'133	0.828 %	92.94	22.22
	Pinot noir	68'750	6.236 %	94.23	22.51
	Riesling	738	0.067 %	88.00	21.13
	Sauvignon blanc	228	0.021 %	86.00	20.68
	Savagnin blanc	2'350	0.213 %	98.00	23.34
	Syrah	3'072	0.279 %	89.62	21.49
	Viognier	744	0.067 %	92.00	22.01
	Total lieu de production	1'102'524	5.306 %	78.62	19.01
	Total canton	20'777'434	100.000 %	83.46	20.10

3.15 - Volume et qualité pour la classe 1 Premier grand cru (PGC), par lieu de production et par cépage pour tout le canton

Lieu de production	Cépage	Litres	Pourcent	°Oechsle	%Brix
Aigle	Chasselas	1'800	100.000 %	81.00	19.56
	Total lieu de production	1'800	0.877 %	81.00	19.56
Chardonne	Chasselas	5'164	100.000 %	81.10	19.58
	Total lieu de production	5'164	2.515 %	81.10	19.58
Coteau de Vincy	Chasselas	2'000	100.000 %	86.00	20.68
	Total lieu de production	2'000	0.974 %	86.00	20.68
Dézaley Grand cru	Chasselas	1'200	100.000 %	83.00	20.01
	Total lieu de production	1'200	0.584 %	83.00	20.01
Féchy	Chasselas	41'958	100.000 %	86.59	20.81
	Total lieu de production	41'958	20.433 %	86.59	20.81
Luins	Chasselas	2'350	100.000 %	84.00	20.23
	Total lieu de production	2'350	1.144 %	84.00	20.23
Mont-sur-Rolle	Chasselas	77'790	98.310 %	81.17	19.59
	Merlot	1'337	1.690 %	97.70	23.27
	Total lieu de production	79'127	38.533 %	81.45	19.66
Saint-Saphorin	Chasselas	1'650	100.000 %	84.00	20.23
	Total lieu de production	1'650	0.804 %	84.00	20.23
Villeneuve	Chasselas	6'400	74.627 %	78.50	18.99
	Merlot	2'176	25.373 %	93.00	22.23
	Total lieu de production	8'576	4.176 %	82.18	19.81
Villette	Chasselas	3'391	100.000 %	80.60	19.47
	Total lieu de production	3'391	1.651 %	80.60	19.47
Vinzel	Chasselas	19'875	90.650 %	85.06	20.47
	Gamaret	675	3.079 %	94.00	22.46
	Garanoir	1'375	6.271 %	98.00	23.34
	Total lieu de production	21'925	10.677 %	86.14	20.71
Yverne	Chasselas	35'312	97.525 %	77.16	18.68
	Merlot	896	2.475 %	98.00	23.34
	Total lieu de production	36'208	17.632 %	77.68	18.80
Total canton		205'348	100.000 %	82.44	19.88

3.16 - Teneur en sucre moyenne et limite de la classe 1 AOC, par lieu de production pour les 3 principaux cépages pour tout le canton

Cépage	Lieu de production	Degré moyen [°Oe]	Limite [°Oe]
Chasselas	Aigle	74.33	65.00
	Aubonne	76.18	64.00
	Begnins	77.50	64.00
	Bex	70.39	65.00
	Bonvillars	75.24	64.00
	Bursinel	82.00	64.00
	Calamin Grand cru	78.00	71.00
	Chardonne	79.88	65.00
	Coteau de Vincy	78.24	64.00
	Côtes-de-l'Orbe	77.74	64.00
	Dézaley Grand cru	78.08	71.00
	Epesses	77.62	65.00
	Féchy	78.06	64.00
	Luins	77.79	64.00
	Lutry	76.80	65.00
	Mont-sur-Rolle	79.45	64.00
	Montreux ou Vevey	74.64	65.00
	Morges	75.68	64.00
	Nyon	77.63	64.00
	Ollon	72.31	65.00
	Perroy	75.23	64.00
	Saint-Saphorin	79.09	65.00
	Tartegnin	81.08	64.00
	Villeneuve	73.62	65.00
	Villette	78.45	65.00
	Vinzel	81.69	64.00
Vully	75.55	64.00	
Yvorne	74.79	65.00	
Gamay	Aigle	85.44	70.00
	Aubonne	88.96	70.00
	Begnins	94.85	70.00
	Bex	91.84	70.00
	Bonvillars	93.93	70.00
	Bursinel	101.00	70.00
	Chardonne	94.70	70.00
	Coteau de Vincy	98.43	70.00
	Côtes-de-l'Orbe	91.83	70.00
	Dézaley Grand cru	99.00	80.00
	Epesses	94.71	70.00
	Féchy	87.00	70.00
	Luins	95.46	70.00
	Lutry	94.87	70.00
	Mont-sur-Rolle	94.52	70.00
	Montreux ou Vevey	91.41	70.00
	Morges	93.92	70.00
	Nyon	97.54	70.00
	Ollon	83.64	70.00
	Perroy	97.61	70.00
Saint-Saphorin	92.69	70.00	
Tartegnin	97.52	70.00	
Villeneuve	91.75	70.00	
Villette	90.52	70.00	
Vinzel	94.00	70.00	

3.16 - Teneur en sucre moyenne et limite de la classe 1 AOC, par lieu de production pour les 3 principaux cépages pour tout le canton (suite)

Cépage	Lieu de production	Degré moyen [°Oe]	Limite [°Oe]
	Vully	91.85	70.00
	Yvorne	92.36	70.00
Pinot noir	Aigle	93.79	75.00
	Aubonne	105.00	75.00
	Begnins	101.34	75.00
	Bex	96.20	75.00
	Bonvillars	97.27	75.00
	Bursinel	102.00	75.00
	Chardonne	96.07	75.00
	Coteau de Vincy	102.59	75.00
	Côtes-de-l'Orbe	95.05	75.00
	Epresses	97.29	75.00
	Féchy	89.00	75.00
	Luins	99.65	75.00
	Lutry	97.69	75.00
	Mont-sur-Rolle	99.22	75.00
	Montreux ou Vevey	96.57	75.00
	Morges	97.95	75.00
	Nyon	101.48	75.00
	Ollon	90.94	75.00
	Perroy	102.65	75.00
	Saint-Saphorin	98.37	75.00
Tartegnin	97.14	75.00	
Villeneuve	92.00	75.00	
Villette	96.96	75.00	
Vinzel	98.50	75.00	
Vully	96.74	75.00	
Yvorne	93.81	75.00	

3.17 - Teneur en sucre moyenne et limite de la classe 1 Grand cru, par lieu de production pour les 3 principaux cépages pour tout le canton

Cépage	Lieu de production	Degré moyen [°Oe]	Limite [°Oe]
Chasselas	Aigle	74.93	70.00
	Aubonne	78.27	69.00
	Begnins	78.17	69.00
	Bex	72.99	70.00
	Bonvillars	78.50	69.00
	Bursinel	77.15	69.00
	Calamin Grand cru	80.10	71.00
	Chardonne	79.41	70.00
	Coteau de Vincy	79.48	69.00
	Côtes-de-l'Orbe	76.38	69.00
	Dézaley Grand cru	81.05	71.00
	Dézaley-Marsens Grand cru	79.42	71.00
	Epresses	78.21	70.00
	Féchy	80.37	69.00
	Luins	79.27	69.00
	Lutry	76.68	70.00
	Mont-sur-Rolle	78.42	69.00
	Montreux ou Vevey	75.40	70.00
	Morges	78.07	69.00
	Nyon	77.84	69.00
	Ollon	73.21	70.00
	Perroy	79.71	69.00
	Saint-Saphorin	79.06	70.00
Tartegnin	79.71	69.00	
Villeneuve	74.42	70.00	
Villette	77.91	70.00	
Vinzel	80.14	69.00	
Yvorne	76.32	70.00	
Gamay	Aigle	89.19	75.00
	Aubonne	92.85	75.00
	Begnins	89.33	75.00
	Bex	87.51	75.00
	Bonvillars	94.01	75.00
	Chardonne	94.03	75.00
	Coteau de Vincy	98.60	75.00
	Côtes-de-l'Orbe	92.63	75.00
	Dézaley Grand cru	93.96	80.00
	Epresses	93.71	75.00
	Féchy	93.30	75.00
	Luins	95.61	75.00
	Lutry	91.24	75.00
	Mont-sur-Rolle	89.96	75.00
	Montreux ou Vevey	91.00	75.00
	Morges	92.08	75.00
	Nyon	93.90	75.00
	Ollon	87.44	75.00
	Perroy	91.90	75.00
	Saint-Saphorin	93.88	75.00
	Tartegnin	94.28	75.00
	Villeneuve	86.65	75.00
	Villette	91.68	75.00
Vinzel	93.99	75.00	
Yvorne	88.58	75.00	

3.17 - Teneur en sucre moyenne et limite de la classe 1 Grand cru, par lieu de production pour les 3 principaux cépages pour tout le canton (suite)

Cépage	Lieu de production	Degré moyen [°Oe]	Limite [°Oe]
Pinot noir	Aigle	92.48	80.00
	Aubonne	94.15	80.00
	Begnins	98.89	80.00
	Bex	92.37	80.00
	Bonvillars	96.87	80.00
	Bursinel	96.42	80.00
	Chardonne	97.38	80.00
	Coteau de Vincy	99.13	80.00
	Côtes-de-l'Orbe	96.19	80.00
	Dézaley Grand cru	98.25	85.00
	Epesses	95.71	80.00
	Féchy	97.50	80.00
	Luins	101.95	80.00
	Lutry	96.84	80.00
	Mont-sur-Rolle	97.56	80.00
	Montreux ou Vevey	93.93	80.00
	Morges	95.72	80.00
	Nyon	98.22	80.00
	Ollon	91.69	80.00
	Perroy	98.80	80.00
Saint-Saphorin	97.01	80.00	
Tartegnin	98.67	80.00	
Villeneuve	93.75	80.00	
Villette	96.81	80.00	
Vinzel	95.07	80.00	
Yvorne	94.23	80.00	

3.18 - Teneur en sucre moyenne et limite de la classe 1 Premier grand cru (PGC), par lieu de production pour les 3 principaux cépages pour tout le canton

Cépage	Lieu de production	Degré moyen [°Oe]	Limite [°Oe]
Chasselas	Aigle	81.00	75.00
	Chardonne	81.10	75.00
	Coteau de Vincy	86.00	75.00
	Dézaley Grand cru	83.00	75.00
	Féchy	86.59	75.00
	Luins	84.00	75.00
	Mont-sur-Rolle	81.17	75.00
	Saint-Saphorin	84.00	75.00
	Villeneuve	78.50	75.00
	Villette	80.60	75.00
	Vinzel	85.06	75.00
	Yvorne	77.16	75.00

3.19 - Volume et qualité pour les classes 1, 2 et 3, par cépage pour tout le canton

Cépage	Litres	Pourcent	°Oechsle	%Brix
Aligoté	8'578	0.032 %	93.10	22.26
Altesse	19'421	0.072 %	95.80	22.85
Amigne	450	0.002 %	99.00	23.56
Ancellotta	2'573	0.009 %	99.75	23.72
Arvine (petite)	477	0.002 %	94.30	22.52
Ass. cép. blancs admis AOC	8'026	0.030 %	90.40	21.66
Ass. cép. rouges admis AOC	52'123	0.192 %	93.67	22.38
Autres cépages blancs	9'198	0.034 %	93.75	22.38
Autres cépages rouges	34'204	0.126 %	93.52	22.34
Auxerrois	11'094	0.041 %	97.94	23.32
Cabernet Dorsa	8'069	0.030 %	96.01	22.89
Cabernet Jura (Vully)	3'510	0.013 %	100.56	23.89
Cabernet Sauvignon	28'854	0.106 %	93.50	22.34
Cabernet franc	80'977	0.299 %	96.20	22.94
Carminoir	3'174	0.012 %	93.24	22.29
Chardonnay	272'916	1.007 %	93.71	22.39
Charmont	42'535	0.157 %	82.37	19.86
Chasselas	18'307'228	67.519 %	77.69	18.80
Chenin blanc	13'277	0.049 %	95.81	22.84
Cornalin	494	0.002 %	92.27	22.07
Cornarello	460	0.002 %	101.39	24.07
Dakapo	22'833	0.084 %	84.69	20.38
Diolinoir	71'860	0.265 %	94.50	22.56
Divico	60'143	0.222 %	97.12	23.14
Divona	2'860	0.011 %	95.71	22.84
Doral	209'364	0.772 %	91.47	21.89
Dornfelder	12'837	0.047 %	86.47	20.77
Dunkelfelder	15'290	0.056 %	90.84	21.74
Freisamer/Freiburger	515	0.002 %	96.00	22.90
Galotta	158'986	0.586 %	97.25	23.17
Gamaret	867'726	3.200 %	96.97	23.11
Gamay	2'021'085	7.454 %	92.62	22.15
Garanoir	771'089	2.844 %	93.90	22.43
Gewürztraminer	66'104	0.244 %	99.27	23.61
Humagne rouge	1'347	0.005 %	89.00	21.35
Johanniter	8'705	0.032 %	93.83	22.42
Kerner	6'027	0.022 %	96.89	23.09
Léon Millot	242	0.001 %	91.00	21.79
Malbec	23'113	0.085 %	94.89	22.65
Mara	59'526	0.220 %	99.03	23.56
Marsanne blanche/Hermitage	3'224	0.012 %	94.92	22.66
Maréchal Foch	586	0.002 %	90.43	21.66
Merello	270	0.001 %	106.00	25.08
Merlot	388'718	1.434 %	98.15	23.37
Mondeuse	15'076	0.056 %	84.55	20.35
Muscat / Muscat Ottonel	38'956	0.144 %	86.04	20.68
Müller Thurgau	26'835	0.099 %	84.38	20.31
Nerolo	1'203	0.004 %	97.75	23.27
Pinot blanc	102'332	0.377 %	92.96	22.22
Pinot gris / Malvoisie	251'433	0.927 %	97.48	23.22
Pinot noir	2'606'053	9.611 %	96.42	22.99
Plant Robert	49'580	0.183 %	95.22	22.72
Regent	3'291	0.012 %	94.86	22.64
Riesling	12'887	0.048 %	86.65	20.82

3.19 - Volume et qualité pour les classes 1, 2 et 3, par cépage pour tout le canton (suite)

Cépage	Litres	Pourcent	°Oechsle	%Brix
Saint-Laurent	456	0.002 %	85.00	20.45
Sauvignon blanc	107'452	0.396 %	93.90	22.43
Sauvignon gris	8'152	0.030 %	100.13	23.80
Savagnin blanc	22'262	0.082 %	97.53	23.23
Servagnin	3'183	0.012 %	103.75	24.59
Seyval blanc	288	0.001 %	96.00	22.90
Solaris	4'578	0.017 %	112.14	26.39
Sylvaner	20'415	0.075 %	92.75	22.17
Syrah	59'926	0.221 %	91.14	21.82
Sémillon	1'042	0.004 %	90.52	21.69
Trousseau	343	0.001 %	100.00	23.77
Viognier	98'406	0.363 %	94.27	22.51
Total canton	27'114'237	100.000 %	83.28	20.05

3.20 - Volume pour les classes 1, 2 et 3, par groupe de cépages blancs/rouges pour tout le canton

Lieu de production	Couleur	Litres
Aigle	Blanc	1'022'181
	Rouge	137'325
	Total lieu de production	1'159'506
Aubonne	Blanc	460'562
	Rouge	111'730
	Total lieu de production	572'292
Autre appellation	Blanc	2'266
	Total lieu de production	2'266
Begnins	Blanc	397'487
	Rouge	236'542
	Total lieu de production	634'029
Bex	Blanc	351'409
	Rouge	366'162
	Total lieu de production	717'572
Bonvillars	Blanc	481'176
	Rouge	677'759
	Total lieu de production	1'158'936
Bursinel	Blanc	232'692
	Rouge	53'699
	Total lieu de production	286'391
Calamin Grand cru	Blanc	147'226
	Rouge	1'860
	Total lieu de production	149'086
Chardonne	Blanc	630'150
	Rouge	140'213
	Total lieu de production	770'363
Coteau de Vincy	Blanc	327'789
	Rouge	79'952
	Total lieu de production	407'741
Côtes-de-l'Orbe	Blanc	268'015
	Rouge	740'235
	Total lieu de production	1'008'250
Dézaley Grand cru	Blanc	334'292
	Rouge	35'476
	Total lieu de production	369'768
Dézaley-Marsens Grand cru	Blanc	32'893
	Rouge	301
	Total lieu de production	33'194

3.20 - Volume pour les classes 1, 2 et 3, par groupe de cépages blancs/rouges pour tout le canton (suite)

Lieu de production	Couleur	Litres
Epresses	Blanc	1'053'497
	Rouge	201'142
	Total lieu de production	1'254'639
Féchy	Blanc	1'422'049
	Rouge	56'559
	Total lieu de production	1'478'608
Luins	Blanc	585'576
	Rouge	152'111
	Total lieu de production	737'687
Lutry	Blanc	432'352
	Rouge	144'957
	Total lieu de production	577'309
Mont-sur-Rolle	Blanc	1'739'805
	Rouge	193'350
	Total lieu de production	1'933'155
Montreux ou Vevey	Blanc	460'873
	Rouge	207'350
	Total lieu de production	668'223
Morges	Blanc	2'641'810
	Rouge	1'494'727
	Total lieu de production	4'136'537
Nyon	Blanc	988'757
	Rouge	884'319
	Total lieu de production	1'873'076
Ollon	Blanc	596'416
	Rouge	244'880
	Total lieu de production	841'295
Perroy	Blanc	672'428
	Rouge	180'639
	Total lieu de production	853'067
Saint-Saphorin	Blanc	777'806
	Rouge	205'554
	Total lieu de production	983'360
Tartegnin	Blanc	783'399
	Rouge	243'586
	Total lieu de production	1'026'985
Villeneuve	Blanc	334'427
	Rouge	129'793

3.20 - Volume pour les classes 1, 2 et 3, par groupe de cépages blancs/rouges pour tout le canton (suite)

Lieu de production	Couleur	Litres
	Total lieu de production	464'221
Villette	Blanc	849'266
	Rouge	147'983
	Total lieu de production	997'249
Vinsel	Blanc	363'709
	Rouge	46'486
	Total lieu de production	410'195
Vully	Blanc	140'780
	Rouge	150'593
	Total lieu de production	291'372
Yvorne	Blanc	1'153'951
	Rouge	163'915
	Total lieu de production	1'317'866
	Total canton	27'114'237

4.1 - Volume et qualité pour la classe 1 AOC, par région et par cépage

Région	Cépage	Litres	Pourcent	°Oechsle	%Brix
Bonvillars	Chardonnay	7'054	4.618 %	95.98	22.89
	Charmont	1'090	0.714 %	85.00	20.45
	Chasselas	46'171	30.224 %	75.24	18.25
	Divico	470	0.308 %	93.70	22.38
	Doral	450	0.295 %	90.00	21.57
	Galotta	2'255	1.476 %	102.38	24.29
	Gamaret	8'091	5.296 %	101.12	24.02
	Gamay	11'739	7.684 %	93.93	22.44
	Garanoir	5'883	3.851 %	94.75	22.61
	Gewürztraminer	1'660	1.087 %	96.67	23.05
	Mara	1'676	1.097 %	99.77	23.71
	Merlot	2'210	1.447 %	102.00	24.21
	Muscat / Muscat Ottonel	1'015	0.664 %	92.47	22.12
	Müller Thurgau	1'150	0.753 %	88.00	21.13
	Pinot blanc	7'854	5.141 %	95.89	22.87
	Pinot gris / Malvoisie	3'560	2.330 %	101.13	24.02
	Pinot noir	49'006	32.080 %	97.27	23.18
	Sauvignon blanc	905	0.592 %	95.00	22.68
	Solaris	525	0.344 %	136.00	31.43
		Total région	152'764	2.798 %	90.48
Calamin Grand cru	Chasselas	13'068	100.000 %	78.00	18.88
	Total région	13'068	0.239 %	78.00	18.88
Chablais	Aligoté	704	0.065 %	85.00	20.45
	Ass. cép. blancs admis AOC	3'636	0.338 %	88.00	21.13
	Ass. cép. rouges admis AOC	10'914	1.015 %	86.52	20.80
	Cabernet Sauvignon	137	0.013 %	75.00	18.20
	Cabernet franc	216	0.020 %	100.00	23.77
	Chardonnay	1'196	0.111 %	90.46	21.67
	Chasselas	803'374	74.745 %	73.56	17.87
	Diolinoir	2'433	0.226 %	81.49	19.66
	Divico	131	0.012 %	90.00	21.57
	Doral	1'184	0.110 %	80.80	19.51
	Dornfelder	1'704	0.159 %	75.93	18.41
	Dunkelfelder	7'754	0.721 %	83.67	20.16
	Galotta	4'778	0.445 %	92.32	22.09
	Gamaret	17'282	1.608 %	89.26	21.40
	Gamay	18'604	1.731 %	89.57	21.47
	Garanoir	13'902	1.293 %	91.22	21.84
	Gewürztraminer	50	0.005 %	99.00	23.56
	Malbec	424	0.039 %	92.00	22.01
	Marsanne blanche/Hermitage	400	0.037 %	100.00	23.77
	Merlot	11'710	1.090 %	96.13	22.92
	Mondeuse	90	0.008 %	80.00	19.33
	Pinot blanc	212	0.020 %	96.00	22.90
	Pinot gris / Malvoisie	6'979	0.649 %	93.17	22.27
	Pinot noir	155'383	14.457 %	93.75	22.40
	Sauvignon blanc	3'552	0.330 %	80.00	19.33
	Sylvaner	600	0.056 %	89.00	21.35
Syrah	2'667	0.248 %	79.12	19.12	
Viognier	4'804	0.447 %	89.79	21.52	

4.1 - Volume et qualité pour la classe 1 AOC, par région et par cépage (suite)

Région	Cépage	Litres	Pourcent	°Oechsle	%Brix
	Total région	1'074'822	19.689 %	78.15	18.90
Côtes-de-l'Orbe	Auxerrois	600	0.277 %	98.00	23.34
	Cabernet Dorsa	600	0.277 %	98.00	23.34
	Cabernet franc	4'927	2.273 %	102.03	24.21
	Chardonnay	5'410	2.496 %	93.31	22.30
	Charmont	110	0.051 %	98.00	23.34
	Chasselas	38'109	17.582 %	77.74	18.82
	Chenin blanc	84	0.039 %	98.00	23.34
	Cornarello	200	0.092 %	111.00	26.16
	Dakapo	150	0.069 %	88.00	21.13
	Diolinoir	280	0.129 %	89.00	21.35
	Divico	5'390	2.487 %	98.97	23.55
	Doral	690	0.318 %	96.55	23.02
	Dunkelfelder	280	0.129 %	107.00	25.30
	Galotta	3'105	1.433 %	97.92	23.32
	Gamaret	19'450	8.973 %	96.23	22.95
	Gamay	54'114	24.966 %	91.83	21.97
	Garanoir	19'584	9.035 %	93.44	22.33
	Gewürztraminer	800	0.369 %	95.60	22.81
	Mara	9'027	4.165 %	100.63	23.91
	Merello	270	0.125 %	106.00	25.08
	Merlot	2'833	1.307 %	94.52	22.57
	Müller Thurgau	2'241	1.034 %	83.77	20.17
	Pinot blanc	3'191	1.472 %	93.65	22.38
Pinot gris / Malvoisie	3'218	1.485 %	96.14	22.93	
Pinot noir	37'885	17.479 %	95.05	22.69	
Plant Robert	317	0.146 %	96.00	22.90	
Riesling	2'238	1.033 %	82.68	19.94	
Savagnin blanc	400	0.185 %	97.00	23.12	
Syrah	333	0.154 %	85.88	20.65	
Viognier	914	0.422 %	92.40	22.10	
	Total région	216'750	3.970 %	91.43	21.88
Dézaley Grand cru	Chasselas	61'049	93.966 %	78.08	18.90
	Gamay	3'000	4.618 %	99.00	23.56
	Syrah	920	1.416 %	103.00	24.43
	Total région	64'969	1.190 %	79.40	19.19
La Côte	Aligoté	2'182	0.118 %	90.00	21.57
	Altesse	12'447	0.671 %	97.20	23.16
	Ancellotta	1'590	0.086 %	101.55	24.11
	Ass. cép. blancs admis AOC	200	0.011 %	109.00	25.73
	Ass. cép. rouges admis AOC	4'100	0.221 %	93.91	22.44
	Auxerrois	1'935	0.104 %	94.65	22.60
	Cabernet Sauvignon	1'202	0.065 %	93.00	22.23
	Cabernet franc	6'900	0.372 %	99.17	23.58
	Carminoir	650	0.035 %	95.97	22.89
	Chardonnay	34'152	1.842 %	92.83	22.19
	Charmont	1'008	0.054 %	83.88	20.20
	Chasselas	1'037'313	55.942 %	77.71	18.81
	Chenin blanc	4'625	0.249 %	101.98	24.20
	Cornalin	360	0.019 %	92.00	22.01

4.1 - Volume et qualité pour la classe 1 AOC, par région et par cépage (suite)

Région	Cépage	Litres	Pourcent	°Oechsle	%Brix
	Cornarello	260	0.014 %	94.00	22.46
	Dakapo	1'112	0.060 %	86.30	20.75
	Diolinoir	6'851	0.369 %	95.24	22.73
	Divico	5'556	0.300 %	95.94	22.88
	Divona	300	0.016 %	97.00	23.12
	Doral	9'412	0.508 %	92.54	22.13
	Dornfelder	1'365	0.074 %	96.59	23.03
	Dunkelfelder	280	0.015 %	92.00	22.01
	Freisamer/Freiburger	515	0.028 %	96.00	22.90
	Galotta	10'241	0.552 %	100.84	23.95
	Gamaret	84'386	4.551 %	98.94	23.54
	Gamay	197'069	10.628 %	95.65	22.82
	Garanoir	50'809	2.740 %	97.20	23.16
	Gewürztraminer	7'220	0.389 %	97.51	23.23
	Johanniter	340	0.018 %	88.82	21.31
	Kerner	4'612	0.249 %	95.20	22.72
	Malbec	3'528	0.190 %	96.04	22.90
	Mara	8'675	0.468 %	103.58	24.54
	Merlot	36'431	1.965 %	101.67	24.13
	Muscat / Muscat Ottonel	2'000	0.108 %	89.60	21.47
	Müller Thurgau	1'570	0.085 %	84.47	20.34
	Nerolo	250	0.013 %	100.00	23.77
	Pinot blanc	12'545	0.677 %	94.46	22.56
	Pinot gris / Malvoisie	28'051	1.513 %	98.67	23.48
	Pinot noir	230'402	12.425 %	99.79	23.73
	Regent	245	0.013 %	93.63	22.37
	Sauvignon blanc	16'549	0.892 %	96.20	22.94
	Savagnin blanc	110	0.006 %	91.00	21.79
	Servagnin	1'225	0.066 %	103.78	24.59
	Solaris	786	0.042 %	114.32	26.87
	Sylvaner	300	0.016 %	102.00	24.21
	Syrah	7'982	0.430 %	92.17	22.05
	Sémillon	200	0.011 %	88.00	21.13
	Trousseau	343	0.018 %	100.00	23.77
	Viognier	14'086	0.760 %	96.39	22.98
	Total région	1'854'270	33.966 %	86.49	20.77
Lavaux	Altesse	930	0.052 %	99.00	23.56
	Arvine (petite)	98	0.005 %	95.00	22.68
	Ass. cép. blancs admis AOC	656	0.037 %	94.26	22.51
	Ass. cép. rouges admis AOC	413	0.023 %	92.90	22.21
	Cabernet Sauvignon	2'251	0.126 %	95.24	22.72
	Cabernet franc	5'541	0.309 %	95.93	22.88
	Carminoir	159	0.009 %	91.99	22.01
	Chardonnay	7'576	0.423 %	92.93	22.22
	Charmont	2'056	0.115 %	86.18	20.71
	Chasselas	1'385'825	77.373 %	77.67	18.80
	Chenin blanc	1'699	0.095 %	83.51	20.12
	Diolinoir	7'384	0.412 %	93.72	22.39
	Divico	2'138	0.119 %	96.23	22.94
	Divona	800	0.045 %	99.00	23.56
	Doral	1'813	0.101 %	92.97	22.21
	Dornfelder	120	0.007 %	94.00	22.46
	Dunkelfelder	120	0.007 %	96.00	22.90

4.1 - Volume et qualité pour la classe 1 AOC, par région et par cépage (suite)

Région	Cépage	Litres	Pourcent	°Oechsle	%Brix
	Galotta	6'306	0.352 %	94.17	22.49
	Gamaret	23'817	1.330 %	93.20	22.28
	Gamay	64'625	3.608 %	92.78	22.18
	Garanoir	26'435	1.476 %	92.56	22.14
	Gewürztraminer	1'599	0.089 %	96.45	22.99
	Malbec	4'447	0.248 %	93.06	22.24
	Mara	4'897	0.273 %	96.23	22.95
	Marsanne blanche/Hermitage	302	0.017 %	98.00	23.34
	Merlot	19'336	1.080 %	99.89	23.75
	Mondeuse	3'622	0.202 %	85.90	20.66
	Müller Thurgau	258	0.014 %	89.00	21.35
	Nerolo	440	0.025 %	103.18	24.46
	Pinot blanc	4'083	0.228 %	92.76	22.18
	Pinot gris / Malvoisie	9'289	0.519 %	97.58	23.24
	Pinot noir	161'923	9.040 %	97.17	23.15
	Plant Robert	13'331	0.744 %	94.61	22.59
	Riesling	210	0.012 %	90.00	21.57
	Sauvignon blanc	2'920	0.163 %	88.15	21.15
	Sauvignon gris	101	0.006 %	100.00	23.77
	Savagnin blanc	924	0.052 %	96.73	23.06
	Solaris	530	0.030 %	105.23	24.91
	Sylvaner	4'807	0.268 %	92.71	22.16
	Syrah	8'367	0.467 %	93.21	22.28
	Viognier	8'953	0.500 %	94.01	22.45
	Total région	1'791'101	32.809 %	81.63	19.69
Vully	Ass. cép. rouges admis AOC	298	0.102 %	90.00	21.57
	Cabernet Dorsa	1'317	0.452 %	99.91	23.75
	Cabernet Jura (Vully)	956	0.328 %	104.00	24.65
	Cabernet franc	985	0.338 %	106.00	25.08
	Chardonnay	2'760	0.947 %	91.09	21.81
	Charmont	2'504	0.859 %	80.88	19.53
	Chasselas	118'440	40.649 %	75.55	18.32
	Diolinoir	2'771	0.951 %	95.66	22.83
	Divico	1'981	0.680 %	95.00	22.68
	Doral	1'291	0.443 %	83.12	20.03
	Dornfelder	818	0.281 %	94.67	22.61
	Galotta	1'610	0.553 %	95.65	22.82
	Gamaret	9'567	3.283 %	94.26	22.51
	Gamay	16'034	5.503 %	91.85	21.98
	Garanoir	7'928	2.721 %	92.90	22.21
	Gewürztraminer	1'350	0.463 %	96.00	22.89
	Johanniter	597	0.205 %	92.68	22.15
	Kerner	330	0.113 %	97.00	23.12
	Mara	2'942	1.010 %	97.21	23.16
	Merlot	4'576	1.570 %	94.85	22.64
	Müller Thurgau	953	0.327 %	89.32	21.42
	Pinot blanc	951	0.327 %	94.17	22.50
	Pinot gris / Malvoisie	9'313	3.196 %	94.24	22.51
	Pinot noir	97'463	33.450 %	96.74	23.06
	Regent	1'346	0.462 %	99.72	23.71
	Riesling	320	0.110 %	94.00	22.46
	Sauvignon blanc	513	0.176 %	92.00	22.01
	Savagnin blanc	90	0.031 %	95.00	22.68

4.1 - Volume et qualité pour la classe 1 AOC, par région et par cépage (suite)

Région	Cépage	Litres	Pourcent	°Oechsle	%Brix
	Seyval blanc	288	0.099 %	96.00	22.90
	Viognier	1'080	0.371 %	91.64	21.93
	Total région	291'372	5.337 %	87.29	20.95
	Total canton	5'459'117	100.000 %	83.50	20.10

4.2 - Volume et qualité pour la classe 1 Grand cru, par région et par cépage

Région	Cépage	Litres	Pourcent	°Oechsle	%Brix
Autre région	Sauvignon blanc	1'392	61.430 %	90.60	21.70
	Viognier	874	38.570 %	95.00	22.68
	Total région	2'266	0.011 %	92.30	22.08
Bonvillars	Cabernet franc	689	0.073 %	105.36	24.94
	Chardonnay	17'348	1.841 %	95.39	22.76
	Chasselas	297'866	31.614 %	78.50	18.99
	Dakapo	3'220	0.342 %	87.00	20.90
	Diolinoir	432	0.046 %	88.25	21.18
	Divico	2'650	0.281 %	96.15	22.93
	Doral	3'875	0.411 %	92.43	22.11
	Galotta	11'576	1.229 %	99.09	23.57
	Gamaret	66'641	7.073 %	98.81	23.51
	Gamay	126'535	13.430 %	94.01	22.46
	Garanoir	92'520	9.820 %	92.98	22.23
	Gewürztraminer	1'240	0.132 %	106.00	25.08
	Mara	1'050	0.111 %	109.00	25.73
	Merlot	7'680	0.815 %	93.45	22.33
	Pinot blanc	8'419	0.894 %	91.35	21.87
	Pinot gris / Malvoisie	20'586	2.185 %	101.41	24.08
	Pinot noir	275'653	29.256 %	96.87	23.09
	Riesling	884	0.094 %	85.00	20.45
	Sauvignon blanc	1'821	0.193 %	86.08	20.69
	Solaris	1'250	0.133 %	110.00	25.94
Viognier	273	0.029 %	93.00	22.23	
Total région	942'209	4.535 %	90.41	21.65	
Calamin Grand cru	Cabernet franc	586	0.431 %	93.55	22.36
	Chasselas	132'815	97.645 %	80.10	19.35
	Diolinoir	720	0.529 %	97.42	23.21
	Merlot	367	0.270 %	94.00	22.46
	Sauvignon blanc	883	0.649 %	92.20	22.06
	Syrah	187	0.137 %	90.00	21.57
	Viognier	460	0.338 %	99.00	23.56
	Total région	136'018	0.655 %	80.44	19.43
Chablais	Altesse	2'682	0.080 %	82.10	19.80
	Ancellotta	288	0.009 %	100.00	23.77
	Ass. cép. blancs admis AOC	1'544	0.046 %	85.71	20.61
	Ass. cép. rouges admis AOC	7'249	0.216 %	89.94	21.55
	Auxerrois	1'200	0.036 %	102.00	24.21
	Cabernet Dorsa	827	0.025 %	102.00	24.21
	Cabernet Sauvignon	7'375	0.219 %	91.02	21.79
	Cabernet franc	19'146	0.569 %	93.03	22.24
	Carminoir	1'440	0.043 %	90.00	21.57
	Chardonnay	17'000	0.506 %	89.45	21.44
	Charmont	717	0.021 %	90.66	21.71
	Chasselas	2'466'612	73.356 %	74.95	18.19
	Chenin blanc	1'326	0.039 %	89.25	21.39
	Cornalin	134	0.004 %	93.00	22.23
	Dakapo	1'702	0.051 %	83.51	20.11
	Diolinoir	12'322	0.366 %	90.65	21.71
Divico	5'243	0.156 %	89.07	21.36	

4.2 - Volume et qualité pour la classe 1 Grand cru, par région et par cépage (suite)

Région	Cépage	Litres	Pourcent	°Oechsle	%Brix
	Doral	16'418	0.488 %	89.69	21.50
	Dornfelder	1'707	0.051 %	81.32	19.63
	Dunkelfelder	852	0.025 %	93.44	22.33
	Galotta	15'890	0.473 %	89.65	21.49
	Gamaret	78'835	2.345 %	92.14	22.04
	Gamay	162'034	4.819 %	87.76	21.07
	Garanoir	40'778	1.213 %	88.19	21.16
	Gewürztraminer	6'391	0.190 %	92.40	22.10
	Malbec	2'445	0.073 %	93.93	22.44
	Mara	1'167	0.035 %	88.28	21.18
	Marsanne blanche/Hermitage	192	0.006 %	97.00	23.12
	Merlot	64'441	1.916 %	93.96	22.45
	Mondeuse	5'077	0.151 %	83.46	20.10
	Muscat / Muscat Ottonel	1'021	0.030 %	83.97	20.22
	Nerolo	513	0.015 %	92.00	22.01
	Pinot blanc	3'238	0.096 %	89.26	21.40
	Pinot gris / Malvoisie	31'133	0.926 %	94.09	22.47
	Pinot noir	328'281	9.763 %	92.79	22.19
	Riesling	2'514	0.075 %	89.58	21.48
	Sauvignon blanc	14'027	0.417 %	89.95	21.56
	Sauvignon gris	2'880	0.086 %	104.00	24.65
	Savagnin blanc	7'261	0.216 %	95.00	22.68
	Sylvaner	6'488	0.193 %	87.27	20.96
	Syrah	19'280	0.573 %	89.76	21.52
	Viognier	2'840	0.084 %	91.67	21.94
	Total région	3'362'510	16.183 %	79.29	19.16
Côtes-de-l'Orbe	Ancellotta	300	0.038 %	90.00	21.57
	Ass. cép. rouges admis AOC	4'070	0.517 %	93.09	22.25
	Cabernet Dorsa	856	0.109 %	107.00	25.30
	Cabernet Sauvignon	569	0.072 %	93.67	22.38
	Cabernet franc	1'325	0.168 %	102.25	24.26
	Chardonnay	7'147	0.907 %	97.33	23.19
	Chasselas	179'949	22.843 %	76.38	18.51
	Divico	3'701	0.470 %	97.92	23.32
	Doral	4'466	0.567 %	89.26	21.41
	Galotta	3'398	0.431 %	92.28	22.07
	Gamaret	62'382	7.919 %	96.79	23.07
	Gamay	301'958	38.331 %	92.63	22.15
	Garanoir	90'935	11.543 %	93.51	22.35
	Gewürztraminer	250	0.032 %	97.00	23.12
	Mara	4'727	0.600 %	95.65	22.82
	Marsanne blanche/Hermitage	240	0.030 %	86.00	20.68
	Merlot	4'667	0.592 %	96.49	23.01
	Müller Thurgau	9'123	1.158 %	83.94	20.21
	Pinot blanc	3'966	0.503 %	95.20	22.72
	Pinot gris / Malvoisie	1'950	0.248 %	96.10	22.92
	Pinot noir	98'629	12.520 %	96.19	22.94
	Plant Robert	960	0.122 %	95.00	22.68
	Sauvignon blanc	530	0.067 %	105.00	24.86
	Syrah	750	0.095 %	86.00	20.68
	Viognier	915	0.116 %	95.00	22.68

4.2 - Volume et qualité pour la classe 1 Grand cru, par région et par cépage (suite)

Région	Cépage	Litres	Pourcent	°Oechsle	%Brix
	Total région	787'764	3.791 %	89.84	21.52
Dézaley Grand cru	Ass. cép. rouges admis AOC	808	0.241 %	100.00	23.77
	Cabernet Sauvignon	198	0.059 %	92.55	22.14
	Cabernet franc	371	0.111 %	94.16	22.50
	Chardonnay	240	0.072 %	95.00	22.68
	Chasselas	303'696	90.518 %	80.87	19.53
	Diolinoir	2'343	0.698 %	98.67	23.48
	Divico	87	0.026 %	99.00	23.56
	Galotta	144	0.043 %	90.00	21.57
	Gamaret	447	0.133 %	95.07	22.70
	Gamay	5'274	1.572 %	93.96	22.44
	Garanoir	142	0.042 %	94.21	22.50
	Marsanne blanche/Hermitage	280	0.083 %	93.00	22.23
	Merlot	10'119	3.016 %	99.09	23.57
	Pinot noir	7'281	2.170 %	98.25	23.39
	Syrah	3'959	1.180 %	94.79	22.63
	Viognier	120	0.036 %	94.00	22.46
	Total région	335'509	1.615 %	82.42	19.87
La Côte	Aligoté	5'380	0.046 %	96.00	22.90
	Altesse	3'362	0.029 %	100.68	23.91
	Amigne	450	0.004 %	99.00	23.56
	Ancellotta	50	0.000 %	101.00	23.99
	Ass. cép. rouges admis AOC	7'350	0.062 %	100.07	23.79
	Auxerrois	7'359	0.062 %	98.14	23.36
	Cabernet Dorsa	1'056	0.009 %	97.68	23.26
	Cabernet Sauvignon	15'164	0.129 %	94.48	22.56
	Cabernet franc	29'206	0.248 %	95.97	22.89
	Carminoir	637	0.005 %	97.29	23.18
	Chardonnay	145'303	1.233 %	94.31	22.52
	Charmont	31'569	0.268 %	81.54	19.68
	Chasselas	8'032'956	68.157 %	78.87	19.07
	Chenin blanc	1'271	0.011 %	95.87	22.86
	Dakapo	15'556	0.132 %	83.79	20.18
	Diolinoir	15'797	0.134 %	96.04	22.90
	Divico	28'993	0.246 %	98.56	23.46
	Divona	1'760	0.015 %	94.00	22.46
	Doral	158'694	1.346 %	91.98	22.01
	Dornfelder	6'919	0.059 %	87.12	20.92
	Dunkelfelder	4'623	0.039 %	102.93	24.40
	Galotta	90'131	0.765 %	98.78	23.51
	Gamaret	420'228	3.565 %	97.93	23.32
	Gamay	920'712	7.812 %	92.80	22.19
	Garanoir	370'766	3.146 %	94.84	22.64
	Gewürztraminer	39'620	0.336 %	101.31	24.06
	Johanniter	7'768	0.066 %	94.14	22.48
	Kerner	605	0.005 %	104.00	24.65
	Léon Millot	242	0.002 %	91.00	21.79
	Malbec	9'814	0.083 %	94.95	22.66
	Mara	20'941	0.178 %	98.69	23.49
	Merlot	183'669	1.558 %	99.25	23.61
	Mondeuse	3'600	0.031 %	85.00	20.45

4.2 - Volume et qualité pour la classe 1 Grand cru, par région et par cépage (suite)

Région	Cépage	Litres	Pourcent	°Oechsle	%Brix
	Muscat / Muscat Ottonel	33'177	0.281 %	85.82	20.63
	Müller Thurgau	7'858	0.067 %	83.38	20.08
	Pinot blanc	50'881	0.432 %	92.50	22.12
	Pinot gris / Malvoisie	114'601	0.972 %	97.87	23.31
	Pinot noir	864'443	7.334 %	97.20	23.16
	Plant Robert	4'378	0.037 %	95.96	22.89
	Regent	1'468	0.012 %	91.38	21.87
	Riesling	3'125	0.027 %	87.89	21.09
	Sauvignon blanc	49'113	0.417 %	95.89	22.87
	Sauvignon gris	4'167	0.035 %	98.48	23.44
	Savagnin blanc	11'518	0.098 %	98.84	23.52
	Servagnin	1'958	0.017 %	103.73	24.59
	Solaris	740	0.006 %	106.24	25.13
	Syrah	9'496	0.081 %	92.69	22.16
	Sémillon	717	0.006 %	91.67	21.94
	Viognier	46'807	0.397 %	94.88	22.65
	Total région	11'785'997	56.725 %	84.13	20.25
Lavaux	Aligoté	312	0.009 %	83.00	20.01
	Ancellotta	345	0.010 %	99.57	23.68
	Arvine (petite)	294	0.009 %	93.00	22.23
	Ass. cép. blancs admis AOC	1'990	0.058 %	95.30	22.74
	Ass. cép. rouges admis AOC	16'921	0.494 %	96.96	23.11
	Cabernet Dorsa	2'133	0.062 %	91.49	21.90
	Cabernet Sauvignon	1'958	0.057 %	94.89	22.65
	Cabernet franc	10'847	0.317 %	95.96	22.89
	Carminoir	288	0.008 %	95.00	22.68
	Chardonnay	24'768	0.723 %	92.79	22.17
	Charmont	3'481	0.102 %	85.22	20.50
	Chasselas	2'621'544	76.538 %	78.17	18.92
	Chenin blanc	4'272	0.125 %	96.02	22.89
	Dakapo	1'093	0.032 %	90.35	21.65
	Diolinoir	19'497	0.569 %	96.23	22.95
	Divico	1'447	0.042 %	96.31	22.97
	Doral	8'015	0.234 %	88.80	21.30
	Dornfelder	204	0.006 %	90.30	21.64
	Dunkelfelder	1'140	0.033 %	84.99	20.45
	Galotta	8'951	0.261 %	94.64	22.60
	Gamaret	72'349	2.112 %	96.00	22.89
	Gamay	120'177	3.509 %	92.77	22.18
	Garanoir	43'779	1.278 %	92.69	22.16
	Gewürztraminer	5'924	0.173 %	96.62	23.03
	Humagne rouge	1'347	0.039 %	89.00	21.35
	Kerner	480	0.014 %	104.10	24.67
	Malbec	2'455	0.072 %	97.72	23.28
	Mara	4'424	0.129 %	96.58	23.03
	Marsanne blanche/Hermitage	700	0.020 %	97.00	23.12
	Maréchal Foch	586	0.017 %	90.43	21.66
	Merlot	33'615	0.981 %	98.44	23.43
	Mondeuse	2'462	0.072 %	84.00	20.23
	Muscat / Muscat Ottonel	1'073	0.031 %	82.58	19.91
	Müller Thurgau	3'683	0.108 %	85.23	20.51
	Pinot blanc	6'722	0.196 %	92.33	22.09
	Pinot gris / Malvoisie	22'416	0.654 %	97.59	23.24

4.2 - Volume et qualité pour la classe 1 Grand cru, par région et par cépage (suite)

Région	Cépage	Litres	Pourcent	°Oechsle	%Brix
	Pinot noir	293'474	8.568 %	96.17	22.93
	Plant Robert	30'144	0.880 %	95.43	22.77
	Regent	232	0.007 %	90.00	21.57
	Riesling	3'596	0.105 %	85.55	20.57
	Saint-Laurent	456	0.013 %	85.00	20.45
	Sauvignon blanc	13'772	0.402 %	94.04	22.46
	Sauvignon gris	1'004	0.029 %	95.90	22.87
	Savagnin blanc	1'535	0.045 %	97.49	23.22
	Solaris	747	0.022 %	107.39	25.38
	Sylvaner	8'100	0.236 %	97.13	23.14
	Syrah	5'705	0.167 %	90.82	21.75
	Sémillon	125	0.004 %	88.00	21.13
	Viognier	14'580	0.426 %	94.18	22.49
	Total région	3'425'162	16.485 %	82.12	19.80
	Total canton	20'777'434	100.000 %	83.46	20.10

4.3 - Volume et qualité pour la classe 1 Premier grand cru (PGC), par région et par cépage

Région	Cépage	Litres	Pourcent	°Oechsle	%Brix
Chablais	Chasselas	43'512	93.405 %	77.52	18.77
	Merlot	3'072	6.595 %	94.46	22.55
	Total région	46'584	22.685 %	78.64	19.02
Dézaley Grand cru	Chasselas	1'200	100.000 %	83.00	20.01
	Total région	1'200	0.584 %	83.00	20.01
La Côte	Chasselas	143'972	97.702 %	83.40	20.09
	Gamaret	675	0.458 %	94.00	22.46
	Garanoir	1'375	0.933 %	98.00	23.34
	Merlot	1'337	0.907 %	97.70	23.27
	Total région	147'359	71.761 %	83.71	20.16
Lavaux	Chasselas	10'205	100.000 %	81.40	19.65
	Total région	10'205	4.970 %	81.40	19.65
Total canton		205'348	100.000 %	82.44	19.88

4.4 - Volume et qualité pour la classe 2, par région et par cépage

Région	Cépage	Litres	Pourcent	°Oechsle	%Brix
Bonvillars	Autres cépages blancs	240	0.375 %	110.00	25.94
	Autres cépages rouges	4'545	7.106 %	96.41	22.97
	Chasselas	55'940	87.457 %	74.43	18.07
	Gamay	3'238	5.062 %	93.00	22.23
	Total région	63'963	13.645 %	77.07	18.66
Chablais	Arvine (petite)	85	0.528 %	98.00	23.34
	Autres cépages blancs	350	2.175 %	90.00	21.57
	Autres cépages rouges	6'959	43.240 %	89.57	21.47
	Cabernet Jura (Vully)	550	3.417 %	110.00	25.94
	Chasselas	1'962	12.191 %	61.17	15.01
	Gamay	6'188	38.449 %	87.10	20.92
	Total région	16'094	3.433 %	85.91	20.64
Côtes-de-l'Orbe	Autres cépages blancs	1'474	39.454 %	105.09	24.88
	Autres cépages rouges	2'262	60.546 %	94.57	22.58
	Total région	3'736	0.797 %	98.72	23.49
Dézaley Grand cru	Autres cépages rouges	684	53.271 %	106.00	25.08
	Chasselas	600	46.729 %	79.00	19.10
	Total région	1'284	0.274 %	93.38	22.29
La Côte	Autres cépages blancs	3'198	0.889 %	91.89	21.97
	Autres cépages rouges	14'989	4.168 %	94.61	22.59
	Cabernet Dorsa	1'280	0.356 %	86.00	20.68
	Cabernet Jura (Vully)	2'004	0.557 %	96.33	22.97
	Chardonnay	2'963	0.824 %	89.38	21.43
	Chasselas	309'822	86.150 %	73.14	17.77
	Diolinoir	680	0.189 %	110.00	25.94
	Doral	3'056	0.850 %	86.00	20.68
	Galotta	600	0.167 %	95.00	22.68
	Gamaret	1'890	0.526 %	98.81	23.50
	Gamay	7'976	2.218 %	84.52	20.35
	Garanoir	6'002	1.669 %	89.00	21.35
	Marsanne blanche/Hermitage	1'110	0.309 %	93.00	22.23
	Muscat / Muscat Ottonel	370	0.103 %	85.00	20.45
	Pinot noir	2'880	0.801 %	93.94	22.44
	Sauvignon blanc	225	0.063 %	101.00	23.99
	Savagnin blanc	425	0.118 %	110.00	25.94
	Syrah	160	0.044 %	97.00	23.12
Total région	359'630	76.716 %	75.69	18.34	
Lavaux	Autres cépages blancs	3'936	16.350 %	90.36	21.64
	Autres cépages rouges	4'765	19.793 %	90.79	21.74
	Chasselas	1'500	6.231 %	76.00	18.43
	Diolinoir	350	1.454 %	96.00	22.90
	Divico	2'356	9.786 %	99.70	23.71
	Dunkelfelder	240	0.997 %	85.00	20.45
	Gamaret	300	1.246 %	96.00	22.90
	Gamay	800	3.323 %	88.00	21.13
	Merlot	1'942	8.067 %	91.12	21.82
	Mondeuse	225	0.935 %	88.00	21.13
	Muscat / Muscat Ottonel	300	1.246 %	86.00	20.68

4.4 - Volume et qualité pour la classe 2, par région et par cépage (suite)

Région	Cépage	Litres	Pourcent	°Oechsle	%Brix
	Pinot blanc	270	1.122 %	90.00	21.57
	Pinot gris / Malvoisie	100	0.415 %	90.00	21.57
	Pinot noir	3'350	13.915 %	91.19	21.83
	Plant Robert	450	1.869 %	92.00	22.01
	Sauvignon blanc	1'250	5.192 %	91.00	21.79
	Sylvaner	120	0.498 %	90.00	21.57
	Syrah	120	0.498 %	90.00	21.57
	Viognier	1'700	7.062 %	80.00	19.33
	Total région	24'074	5.135 %	89.91	21.54
	Total canton	468'781	100.000 %	77.19	18.68

4.5 - Volume et qualité pour la classe 3, par région et par cépage

Région	Cépage	Litres	Pourcent	°Oechsle	%Brix
Chablais	Chasselas	300	66.667 %	66.00	16.13
	Gamay	150	33.333 %	88.00	21.13
	Total région	450	0.221 %	73.33	17.80
La Côte	Cabernet franc	237	0.117 %	96.00	22.90
	Chasselas	199'426	98.479 %	72.75	17.68
	Gamaret	1'036	0.512 %	97.69	23.27
	Gamay	858	0.424 %	94.00	22.46
	Merlot	712	0.352 %	96.67	23.05
	Pinot gris / Malvoisie	237	0.117 %	93.00	22.23
	Total région	202'506	99.484 %	73.10	17.76
Lavaux	Gamaret	350	58.333 %	96.00	22.90
	Garanoir	250	41.667 %	96.00	22.90
	Total région	600	0.295 %	96.00	22.90
	Total canton	203'556	100.000 %	73.17	17.77

4.6 - Volume pour les classes 1 et 2, par région et par cépage

Région	Cépage	Cl. 1 AOC	Cl. 1 GC	Cl. 1 PGC	Classe 2
Autre région	Sauvignon blanc	0	1'392	0	0
	Viognier	0	874	0	0
	Total région	0	2'266	0	0
Bonvillars	Autres cépages blancs	0	0	0	240
	Autres cépages rouges	0	0	0	4'545
	Cabernet franc	0	689	0	0
	Chardonnay	7'054	17'348	0	0
	Charmont	1'090	0	0	0
	Chasselas	46'171	297'866	0	55'940
	Dakapo	0	3'220	0	0
	Diolinoir	0	432	0	0
	Divico	470	2'650	0	0
	Doral	450	3'875	0	0
	Galotta	2'255	11'576	0	0
	Gamaret	8'091	66'641	0	0
	Gamay	11'739	126'535	0	3'238
	Garanoir	5'883	92'520	0	0
	Gewürztraminer	1'660	1'240	0	0
	Mara	1'676	1'050	0	0
	Merlot	2'210	7'680	0	0
	Muscat / Muscat Ottonel	1'015	0	0	0
	Müller Thurgau	1'150	0	0	0
	Pinot blanc	7'854	8'419	0	0
	Pinot gris / Malvoisie	3'560	20'586	0	0
	Pinot noir	49'006	275'653	0	0
	Riesling	0	884	0	0
	Sauvignon blanc	905	1'821	0	0
	Solaris	525	1'250	0	0
	Viognier	0	273	0	0
	Total région	152'764	942'209	0	63'963
Calamin Grand cru	Cabernet franc	0	586	0	0
	Chasselas	13'068	132'815	0	0
	Diolinoir	0	720	0	0
	Merlot	0	367	0	0
	Sauvignon blanc	0	883	0	0
	Syrah	0	187	0	0
	Viognier	0	460	0	0
	Total région	13'068	136'018	0	0
Chablais	Aligoté	704	0	0	0
	Altesse	0	2'682	0	0
	Ancellotta	0	288	0	0
	Arvine (petite)	0	0	0	85
	Ass. cép. blancs admis AOC	3'636	1'544	0	0
	Ass. cép. rouges admis AOC	10'914	7'249	0	0
	Autres cépages blancs	0	0	0	350
	Autres cépages rouges	0	0	0	6'959
	Auxerrois	0	1'200	0	0
	Cabernet Dorsa	0	827	0	0
	Cabernet Jura (Vully)	0	0	0	550
	Cabernet Sauvignon	137	7'375	0	0

4.6 - Volume pour les classes 1 et 2, par région et par cépage (suite)

Région	Cépage	Cl. 1 AOC	Cl. 1 GC	Cl. 1 PGC	Classe 2
	Cabernet franc	216	19'146	0	0
	Carminoir	0	1'440	0	0
	Chardonnay	1'196	17'000	0	0
	Charmont	0	717	0	0
	Chasselas	803'374	2'466'612	43'512	1'962
	Chenin blanc	0	1'326	0	0
	Cornalin	0	134	0	0
	Dakapo	0	1'702	0	0
	Diolinoir	2'433	12'322	0	0
	Divico	131	5'243	0	0
	Doral	1'184	16'418	0	0
	Dornfelder	1'704	1'707	0	0
	Dunkelfelder	7'754	852	0	0
	Galotta	4'778	15'890	0	0
	Gamaret	17'282	78'835	0	0
	Gamay	18'604	162'034	0	6'188
	Garanoir	13'902	40'778	0	0
	Gewürztraminer	50	6'391	0	0
	Malbec	424	2'445	0	0
	Mara	0	1'167	0	0
	Marsanne blanche/Hermitage	400	192	0	0
	Merlot	11'710	64'441	3'072	0
	Mondeuse	90	5'077	0	0
	Muscat / Muscat Ottonel	0	1'021	0	0
	Nerolo	0	513	0	0
	Pinot blanc	212	3'238	0	0
	Pinot gris / Malvoisie	6'979	31'133	0	0
	Pinot noir	155'383	328'281	0	0
	Riesling	0	2'514	0	0
	Sauvignon blanc	3'552	14'027	0	0
	Sauvignon gris	0	2'880	0	0
	Savagnin blanc	0	7'261	0	0
	Sylvaner	600	6'488	0	0
	Syrah	2'667	19'280	0	0
	Viognier	4'804	2'840	0	0
	Total région	1'074'822	3'362'510	46'584	16'094
Côtes-de-l'Orbe	Ancellotta	0	300	0	0
	Ass. cép. rouges admis AOC	0	4'070	0	0
	Autres cépages blancs	0	0	0	1'474
	Autres cépages rouges	0	0	0	2'262
	Auxerrois	600	0	0	0
	Cabernet Dorsa	600	856	0	0
	Cabernet Sauvignon	0	569	0	0
	Cabernet franc	4'927	1'325	0	0
	Chardonnay	5'410	7'147	0	0
	Charmont	110	0	0	0
	Chasselas	38'109	179'949	0	0
	Chenin blanc	84	0	0	0
	Cornarello	200	0	0	0
	Dakapo	150	0	0	0
	Diolinoir	280	0	0	0
	Divico	5'390	3'701	0	0
	Doral	690	4'466	0	0

4.6 - Volume pour les classes 1 et 2, par région et par cépage (suite)

Région	Cépage	Cl. 1 AOC	Cl. 1 GC	Cl. 1 PGC	Classe 2
	Dunkelfelder	280	0	0	0
	Galotta	3'105	3'398	0	0
	Gamaret	19'450	62'382	0	0
	Gamay	54'114	301'958	0	0
	Garanoir	19'584	90'935	0	0
	Gewürztraminer	800	250	0	0
	Mara	9'027	4'727	0	0
	Marsanne blanche/Hermitage	0	240	0	0
	Merello	270	0	0	0
	Merlot	2'833	4'667	0	0
	Müller Thurgau	2'241	9'123	0	0
	Pinot blanc	3'191	3'966	0	0
	Pinot gris / Malvoisie	3'218	1'950	0	0
	Pinot noir	37'885	98'629	0	0
	Plant Robert	317	960	0	0
	Riesling	2'238	0	0	0
	Sauvignon blanc	0	530	0	0
	Savagnin blanc	400	0	0	0
	Syrah	333	750	0	0
	Viognier	914	915	0	0
	Total région	216'750	787'764	0	3'736
Dézaley Grand cru	Ass. cép. rouges admis AOC	0	808	0	0
	Autres cépages rouges	0	0	0	684
	Cabernet Sauvignon	0	198	0	0
	Cabernet franc	0	371	0	0
	Chardonnay	0	240	0	0
	Chasselas	61'049	303'696	1'200	600
	Diolinoir	0	2'343	0	0
	Divico	0	87	0	0
	Galotta	0	144	0	0
	Gamaret	0	447	0	0
	Gamay	3'000	5'274	0	0
	Garanoir	0	142	0	0
	Marsanne blanche/Hermitage	0	280	0	0
	Merlot	0	10'119	0	0
	Pinot noir	0	7'281	0	0
	Syrah	920	3'959	0	0
	Viognier	0	120	0	0
	Total région	64'969	335'509	1'200	1'284
La Côte	Aligoté	2'182	5'380	0	0
	Altesse	12'447	3'362	0	0
	Amigne	0	450	0	0
	Ancellotta	1'590	50	0	0
	Ass. cép. blancs admis AOC	200	0	0	0
	Ass. cép. rouges admis AOC	4'100	7'350	0	0
	Autres cépages blancs	0	0	0	3'198
	Autres cépages rouges	0	0	0	14'989
	Auxerrois	1'935	7'359	0	0
	Cabernet Dorsa	0	1'056	0	1'280
	Cabernet Jura (Vully)	0	0	0	2'004
	Cabernet Sauvignon	1'202	15'164	0	0

4.6 - Volume pour les classes 1 et 2, par région et par cépage (suite)

Région	Cépage	Cl. 1 AOC	Cl. 1 GC	Cl. 1 PGC	Classe 2
	Cabernet franc	6'900	29'206	0	0
	Carminoir	650	637	0	0
	Chardonnay	34'152	145'303	0	2'963
	Charmont	1'008	31'569	0	0
	Chasselas	1'037'313	8'032'956	143'972	309'822
	Chenin blanc	4'625	1'271	0	0
	Cornalin	360	0	0	0
	Cornarello	260	0	0	0
	Dakapo	1'112	15'556	0	0
	Diolinoir	6'851	15'797	0	680
	Divico	5'556	28'993	0	0
	Divona	300	1'760	0	0
	Doral	9'412	158'694	0	3'056
	Dornfelder	1'365	6'919	0	0
	Dunkelfelder	280	4'623	0	0
	Freisamer/Freiburger	515	0	0	0
	Galotta	10'241	90'131	0	600
	Gamaret	84'386	420'228	675	1'890
	Gamay	197'069	920'712	0	7'976
	Garanoir	50'809	370'766	1'375	6'002
	Gewürztraminer	7'220	39'620	0	0
	Johanniter	340	7'768	0	0
	Kerner	4'612	605	0	0
	Léon Millot	0	242	0	0
	Malbec	3'528	9'814	0	0
	Mara	8'675	20'941	0	0
	Marsanne blanche/Hermitage	0	0	0	1'110
	Merlot	36'431	183'669	1'337	0
	Mondeuse	0	3'600	0	0
	Muscat / Muscat Ottonel	2'000	33'177	0	370
	Müller Thurgau	1'570	7'858	0	0
	Nerolo	250	0	0	0
	Pinot blanc	12'545	50'881	0	0
	Pinot gris / Malvoisie	28'051	114'601	0	0
	Pinot noir	230'402	864'443	0	2'880
	Plant Robert	0	4'378	0	0
	Regent	245	1'468	0	0
	Riesling	0	3'125	0	0
	Sauvignon blanc	16'549	49'113	0	225
	Sauvignon gris	0	4'167	0	0
	Savagnin blanc	110	11'518	0	425
	Servagnin	1'225	1'958	0	0
	Solaris	786	740	0	0
	Sylvaner	300	0	0	0
	Syrah	7'982	9'496	0	160
	Sémillon	200	717	0	0
	Trousseau	343	0	0	0
	Viognier	14'086	46'807	0	0
	Total région	1'854'270	11'785'997	147'359	359'630
Lavaux	Aligoté	0	312	0	0
	Altesse	930	0	0	0
	Ancellotta	0	345	0	0
	Arvine (petite)	98	294	0	0

4.6 - Volume pour les classes 1 et 2, par région et par cépage (suite)

Région	Cépage	Cl. 1 AOC	Cl. 1 GC	Cl. 1 PGC	Classe 2
	Ass. cép. blancs admis AOC	656	1'990	0	0
	Ass. cép. rouges admis AOC	413	16'921	0	0
	Autres cépages blancs	0	0	0	3'936
	Autres cépages rouges	0	0	0	4'765
	Cabernet Dorsa	0	2'133	0	0
	Cabernet Sauvignon	2'251	1'958	0	0
	Cabernet franc	5'541	10'847	0	0
	Carminoir	159	288	0	0
	Chardonnay	7'576	24'768	0	0
	Charmont	2'056	3'481	0	0
	Chasselas	1'385'825	2'621'544	10'205	1'500
	Chenin blanc	1'699	4'272	0	0
	Dakapo	0	1'093	0	0
	Diolinoir	7'384	19'497	0	350
	Divico	2'138	1'447	0	2'356
	Divona	800	0	0	0
	Doral	1'813	8'015	0	0
	Dornfelder	120	204	0	0
	Dunkelfelder	120	1'140	0	240
	Galotta	6'306	8'951	0	0
	Gamaret	23'817	72'349	0	300
	Gamay	64'625	120'177	0	800
	Garanoir	26'435	43'779	0	0
	Gewürztraminer	1'599	5'924	0	0
	Humagne rouge	0	1'347	0	0
	Kerner	0	480	0	0
	Malbec	4'447	2'455	0	0
	Mara	4'897	4'424	0	0
	Marsanne blanche/Hermitage	302	700	0	0
	Maréchal Foch	0	586	0	0
	Merlot	19'336	33'615	0	1'942
	Mondeuse	3'622	2'462	0	225
	Muscat / Muscat Ottonel	0	1'073	0	300
	Müller Thurgau	258	3'683	0	0
	Nerolo	440	0	0	0
	Pinot blanc	4'083	6'722	0	270
	Pinot gris / Malvoisie	9'289	22'416	0	100
	Pinot noir	161'923	293'474	0	3'350
	Plant Robert	13'331	30'144	0	450
	Regent	0	232	0	0
	Riesling	210	3'596	0	0
	Saint-Laurent	0	456	0	0
	Sauvignon blanc	2'920	13'772	0	1'250
	Sauvignon gris	101	1'004	0	0
	Savagnin blanc	924	1'535	0	0
	Solaris	530	747	0	0
	Sylvaner	4'807	8'100	0	120
	Syrah	8'367	5'705	0	120
	Sémillon	0	125	0	0
	Viognier	8'953	14'580	0	1'700
	Total région	1'791'101	3'425'162	10'205	24'074
Vully	Ass. cép. rouges admis AOC	298	0	0	0
	Cabernet Dorsa	1'317	0	0	0

4.6 - Volume pour les classes 1 et 2, par région et par cépage (suite)

Région	Cépage	Cl. 1 AOC	Cl. 1 GC	Cl. 1 PGC	Classe 2
	Cabernet Jura (Vully)	956	0	0	0
	Cabernet franc	985	0	0	0
	Chardonnay	2'760	0	0	0
	Charmont	2'504	0	0	0
	Chasselas	118'440	0	0	0
	Diolinoir	2'771	0	0	0
	Divico	1'981	0	0	0
	Doral	1'291	0	0	0
	Dornfelder	818	0	0	0
	Galotta	1'610	0	0	0
	Gamaret	9'567	0	0	0
	Gamay	16'034	0	0	0
	Garanoir	7'928	0	0	0
	Gewürztraminer	1'350	0	0	0
	Johanniter	597	0	0	0
	Kerner	330	0	0	0
	Mara	2'942	0	0	0
	Merlot	4'576	0	0	0
	Müller Thurgau	953	0	0	0
	Pinot blanc	951	0	0	0
	Pinot gris / Malvoisie	9'313	0	0	0
	Pinot noir	97'463	0	0	0
	Regent	1'346	0	0	0
	Riesling	320	0	0	0
	Sauvignon blanc	513	0	0	0
	Savagnin blanc	90	0	0	0
	Seyval blanc	288	0	0	0
	Viognier	1'080	0	0	0
	Total région	291'372	0	0	0
	Total canton	5'459'117	20'777'434	205'348	468'781

4.7 - Volume pour la classe 3, le jus de raisin et le moût de classe 1, par région et par cépage

Région	Cépage	Classe 3	Jus raisin	Cl. 1 Moût
Bonvillars	Chasselas	0	520	34'158
	Total région	0	520	34'158
Calamin Grand cru	Chasselas	0	0	1'150
	Total région	0	0	1'150
Chablais	Chasselas	300	430	47'361
	Gamay	150	0	0
	Total région	450	430	47'361
Côtes-de-l'Orbe	Autres cépages blancs	0	1'984	0
	Chardonnay	0	0	1'789
	Chasselas	0	0	1'736
	Dunkelfelder	0	0	189
	Muscat / Muscat Ottonel	0	0	739
	Pinot gris / Malvoisie	0	0	336
	Pinot noir	0	0	3'816
	Total région	0	1'984	8'605
Dézaley Grand cru	Cabernet Sauvignon	0	0	72
	Chasselas	0	0	3'848
	Dakapo	0	0	22
	Diolinoir	0	0	609
	Merlot	0	0	230
	Syrah	0	0	50
	Total région	0	0	4'831
La Côte	Cabernet franc	237	0	0
	Chardonnay	0	200	2'610
	Charmont	0	0	4'418
	Chasselas	199'426	3'901	642'308
	Doral	0	0	7'249
	Gamaret	1'036	525	6'964
	Gamay	858	1'393	18'872
	Garanoir	0	200	9'012
	Kerner	0	0	950
	Merlot	712	0	0
	Muscat / Muscat Ottonel	0	0	671
	Müller Thurgau	0	1'180	0
	Pinot gris / Malvoisie	237	0	2'459
	Pinot noir	0	500	37'970
	Sauvignon blanc	0	0	407
Viognier	0	0	3'012	
Total région	202'506	7'899	736'902	
Lavaux	Aligoté	0	0	500
	Cabernet Sauvignon	0	0	63
	Cabernet franc	0	0	63
	Chardonnay	0	0	590
	Chasselas	0	7'803	70'582
	Dakapo	0	0	207
	Diolinoir	0	0	872

4.7 - Volume pour la classe 3, le jus de raisin et le moût de classe 1, par région et par cépage (suite)

Région	Cépage	Classe 3	Jus raisin	Cl. 1 Moût
	Dunkelfelder	0	0	36
	Gamaret	350	198	842
	Gamay	0	0	1'466
	Garanoir	250	0	602
	Merlot	0	0	1'854
	Pinot gris / Malvoisie	0	0	267
	Pinot noir	0	0	7'539
	Sauvignon blanc	0	0	400
	Syrah	0	0	258
	Total région	600	8'001	86'141
Vully	Chasselas	0	0	800
	Total région	0	0	800
	Total canton	203'556	18'834	919'948

5.1 - Volume et qualité pour la classe 1 AOC, par commune et par cépage

Commune	Cépage	Litres	Pourcent	°Oechsle	%Brix
Aclens	Chasselas	3'661	39.972 %	75.72	18.36
	Divico	225	2.457 %	96.00	22.90
	Gamaret	600	6.551 %	94.00	22.46
	Gamay	3'618	39.502 %	93.25	22.29
	Mara	299	3.265 %	98.00	23.34
	Merlot	340	3.712 %	94.00	22.46
	Pinot noir	416	4.542 %	96.00	22.90
	Total commune		9'159	0.168 %	86.67
Agiez	Cornarello	200	2.680 %	111.00	26.16
	Galotta	216	2.894 %	101.00	23.99
	Gamaret	2'031	27.211 %	99.00	23.56
	Gamay	914	12.245 %	92.65	22.15
	Garanoir	862	11.549 %	98.00	23.34
	Mara	1'476	19.775 %	103.00	24.43
	Merello	270	3.617 %	106.00	25.08
	Pinot noir	1'495	20.029 %	100.00	23.77
Total commune		7'464	0.137 %	99.73	23.71
Aigle	Ass. cép. rouges admis AOC	216	0.055 %	90.00	21.57
	Chardonnay	344	0.088 %	91.44	21.89
	Chasselas	328'713	83.820 %	74.33	18.04
	Diolinoir	289	0.074 %	85.25	20.51
	Doral	994	0.253 %	80.00	19.33
	Gamaret	3'749	0.956 %	88.05	21.13
	Gamay	2'408	0.614 %	85.44	20.55
	Merlot	1'198	0.306 %	97.03	23.12
	Pinot gris / Malvoisie	4'775	1.218 %	91.73	21.95
	Pinot noir	40'837	10.413 %	93.79	22.41
	Sauvignon blanc	3'552	0.906 %	80.00	19.33
	Syrah	288	0.073 %	96.00	22.90
	Viognier	4'804	1.225 %	89.79	21.52
Total commune		392'167	7.184 %	77.14	18.67
Allaman	Chasselas	39'149	55.325 %	74.18	18.01
	Divico	288	0.407 %	95.00	22.68
	Gamaret	8'410	11.885 %	98.79	23.51
	Gamay	7'404	10.463 %	97.37	23.20
	Garanoir	3'245	4.586 %	98.87	23.53
	Merlot	1'170	1.653 %	98.00	23.34
	Pinot gris / Malvoisie	2'640	3.731 %	91.91	21.99
	Pinot noir	8'326	11.766 %	106.40	25.16
	Regent	130	0.184 %	88.00	21.13
Total commune		70'762	1.296 %	85.62	20.56
Arnex-sur-Orbe	Cabernet franc	4'319	5.092 %	102.49	24.31
	Chardonnay	1'409	1.661 %	93.00	22.23
	Chasselas	23'168	27.317 %	78.34	18.95
	Dakapo	150	0.177 %	88.00	21.13
	Diolinoir	280	0.330 %	89.00	21.35
	Divico	1'030	1.214 %	96.00	22.90
	Galotta	1'166	1.375 %	97.00	23.12
	Gamaret	7'704	9.084 %	96.06	22.91

5.1 - Volume et qualité pour la classe 1 AOC, par commune et par cépage (suite)

Commune	Cépage	Litres	Pourcent	°Oechsle	%Brix	
	Gamay	24'980	29.453 %	93.50	22.34	
	Garanoir	9'120	10.753 %	94.74	22.62	
	Gewürztraminer	480	0.566 %	98.00	23.34	
	Mara	2'323	2.739 %	103.28	24.49	
	Merlot	775	0.914 %	99.00	23.56	
	Pinot blanc	276	0.325 %	92.00	22.01	
	Pinot gris / Malvoisie	1'000	1.179 %	96.70	23.05	
	Pinot noir	5'718	6.742 %	95.03	22.68	
	Viognier	914	1.078 %	92.40	22.10	
	Total commune	84'812	1.554 %	90.69	21.71	
Aubonne	Chasselas	140'742	93.392 %	77.48	18.76	
	Gamaret	3'264	2.166 %	100.83	23.95	
	Gamay	2'146	1.424 %	88.96	21.34	
	Garanoir	1'754	1.164 %	96.00	22.90	
	Gewürztraminer	120	0.080 %	94.00	22.46	
	Merlot	320	0.212 %	102.00	24.21	
	Pinot gris / Malvoisie	230	0.153 %	101.00	23.99	
	Pinot noir	1'925	1.277 %	105.00	24.86	
	Sémillon	200	0.133 %	88.00	21.13	
	Total commune	150'701	2.761 %	78.83	19.06	
Bavois	Gamaret	430	8.113 %	90.00	21.57	
	Gamay	1'220	23.019 %	87.09	20.92	
	Mara	860	16.226 %	98.00	23.34	
	Merlot	1'460	27.547 %	90.00	21.57	
	Pinot gris / Malvoisie	670	12.642 %	92.00	22.01	
	Pinot noir	660	12.453 %	94.00	22.46	
		Total commune	5'300	0.097 %	91.38	21.87
Begnins	Aligoté	1'461	0.565 %	90.00	21.57	
	Ancellotta	750	0.290 %	104.00	24.65	
	Cabernet Sauvignon	720	0.278 %	93.00	22.23	
	Cabernet franc	1'430	0.553 %	97.30	23.18	
	Carminoir	430	0.166 %	98.00	23.34	
	Chardonnay	450	0.174 %	101.00	23.99	
	Chasselas	138'976	53.724 %	78.51	18.99	
	Diolinoir	3'456	1.336 %	92.86	22.20	
	Divico	920	0.356 %	99.33	23.63	
	Doral	1'382	0.534 %	89.90	21.54	
	Galotta	1'170	0.452 %	96.56	23.02	
	Gamaret	8'185	3.164 %	99.24	23.60	
	Gamay	38'189	14.763 %	94.96	22.67	
	Garanoir	6'206	2.399 %	96.06	22.91	
	Gewürztraminer	840	0.325 %	96.90	23.09	
	Mara	600	0.232 %	94.00	22.46	
	Merlot	5'100	1.972 %	99.03	23.56	
	Pinot blanc	2'780	1.075 %	97.38	23.20	
	Pinot gris / Malvoisie	5'760	2.227 %	100.73	23.93	
	Pinot noir	39'160	15.138 %	100.61	23.91	
	Syrah	720	0.278 %	92.17	22.05	
		Total commune	258'684	4.739 %	87.36	20.97

5.1 - Volume et qualité pour la classe 1 AOC, par commune et par cépage (suite)

Commune	Cépage	Litres	Pourcent	°Oechsle	%Brix
Belmont-sur-Lausanne	Chasselas	10'142	92.217 %	76.77	18.60
	Gamay	856	7.783 %	94.81	22.64
	Total commune	10'998	0.201 %	78.18	18.91
Bex	Ass. cép. rouges admis AOC	228	0.156 %	90.00	21.57
	Chardonnay	352	0.242 %	93.00	22.23
	Chasselas	67'508	46.319 %	70.40	17.14
	Diolinoir	490	0.336 %	77.00	18.65
	Dornfelder	1'704	1.169 %	75.93	18.41
	Galotta	4'362	2.993 %	92.16	22.05
	Gamaret	3'952	2.712 %	92.93	22.22
	Gamay	7'546	5.178 %	91.84	21.98
	Garanoir	12'783	8.771 %	91.50	21.90
	Merlot	3'384	2.322 %	92.48	22.12
	Pinot blanc	212	0.145 %	96.00	22.90
	Pinot gris / Malvoisie	696	0.478 %	98.17	23.38
	Pinot noir	42'201	28.955 %	96.20	22.95
	Syrah	328	0.225 %	78.87	19.08
Total commune	145'747	2.670 %	82.97	19.97	
Blonay	Cabernet franc	290	1.081 %	100.00	23.77
	Chardonnay	1'281	4.775 %	90.10	21.59
	Chasselas	16'991	63.328 %	74.66	18.12
	Gamaret	930	3.466 %	93.73	22.39
	Gamay	5'498	20.492 %	93.06	22.25
	Garanoir	530	1.975 %	93.00	22.23
	Pinot noir	1'310	4.883 %	97.17	23.15
Total commune	26'830	0.491 %	81.57	19.67	
Bonvillars	Chardonnay	1'270	5.747 %	98.76	23.50
	Chasselas	8'504	38.481 %	75.24	18.24
	Doral	450	2.036 %	90.00	21.57
	Gamaret	1'400	6.335 %	105.00	24.86
	Gamay	690	3.122 %	90.00	21.57
	Garanoir	1'600	7.240 %	105.00	24.86
	Gewürztraminer	500	2.263 %	95.00	22.68
	Mara	300	1.358 %	105.00	24.86
	Pinot gris / Malvoisie	1'250	5.656 %	102.00	24.21
	Pinot noir	6'135	27.761 %	99.41	23.64
Total commune	22'099	0.405 %	90.47	21.64	
Bougy-Villars	Chasselas	29'504	99.454 %	79.02	19.11
	Galotta	162	0.546 %	95.00	22.68
	Total commune	29'666	0.543 %	79.10	19.13
Bourg-en-Lavaux	Arvine (petite)	98	0.013 %	95.00	22.68
	Ass. cép. blancs admis AOC	491	0.064 %	92.00	22.01
	Cabernet Sauvignon	516	0.067 %	86.28	20.73
	Cabernet franc	513	0.067 %	95.00	22.68
	Carminoir	137	0.018 %	90.71	21.73
	Chardonnay	2'551	0.333 %	96.32	22.97
	Charmont	1'678	0.219 %	85.82	20.63
	Chasselas	626'057	81.660 %	78.01	18.88

5.1 - Volume et qualité pour la classe 1 AOC, par commune et par cépage (suite)

Commune	Cépage	Litres	Pourcent	°Oechsle	%Brix
	Chenin blanc	1'699	0.222 %	83.51	20.12
	Diolinoir	3'037	0.396 %	95.21	22.72
	Divico	494	0.064 %	100.00	23.77
	Doral	603	0.079 %	92.02	22.02
	Galotta	3'034	0.396 %	94.27	22.51
	Gamaret	5'755	0.751 %	91.46	21.89
	Gamay	15'457	2.016 %	94.15	22.49
	Garanoir	3'566	0.465 %	91.65	21.93
	Gewürztraminer	885	0.115 %	97.38	23.20
	Mara	793	0.103 %	102.18	24.24
	Marsanne blanche/Hermitage	302	0.039 %	98.00	23.34
	Merlot	8'700	1.135 %	100.74	23.93
	Mondeuse	2'884	0.376 %	85.88	20.65
	Nerolo	140	0.018 %	110.00	25.94
	Pinot blanc	1'065	0.139 %	94.27	22.52
	Pinot gris / Malvoisie	2'935	0.383 %	98.74	23.50
	Pinot noir	63'866	8.330 %	97.53	23.23
	Plant Robert	10'208	1.331 %	93.75	22.40
	Sauvignon blanc	309	0.040 %	92.00	22.01
	Sauvignon gris	101	0.013 %	100.00	23.77
	Savagnin blanc	924	0.121 %	96.73	23.06
	Sylvaner	1'358	0.177 %	92.64	22.14
	Syrah	2'763	0.360 %	94.27	22.52
	Viognier	3'740	0.488 %	91.71	21.95
	Total commune	766'659	14.044 %	81.25	19.60
Bremblens	Garanoir	2'287	64.224 %	98.24	23.39
	Viognier	1'274	35.776 %	97.00	23.12
	Total commune	3'561	0.065 %	97.80	23.29
Buchillon	Chasselas	2'090	31.037 %	72.38	17.60
	Diolinoir	175	2.599 %	90.00	21.57
	Gamaret	1'200	17.820 %	96.00	22.90
	Gamay	1'660	24.651 %	94.00	22.46
	Garanoir	870	12.920 %	89.00	21.35
	Pinot noir	203	3.015 %	98.00	23.34
	Solaris	536	7.960 %	114.00	26.80
	Total commune	6'734	0.123 %	88.61	21.23
Bursinel	Gamaret	975	32.446 %	105.00	24.86
	Garanoir	1'030	34.276 %	104.00	24.65
	Viognier	1'000	33.278 %	85.00	20.45
	Total commune	3'005	0.055 %	98.00	23.32
Bursins	Chasselas	8'027	68.830 %	81.34	19.64
	Doral	394	3.378 %	96.00	22.90
	Gamaret	700	6.002 %	104.00	24.65
	Gamay	680	5.831 %	94.00	22.46
	Gewürztraminer	168	1.441 %	100.00	23.77
	Pinot gris / Malvoisie	320	2.744 %	98.00	23.34
	Pinot noir	1'373	11.773 %	97.00	23.12
	Total commune	11'662	0.214 %	86.50	20.78

5.1 - Volume et qualité pour la classe 1 AOC, par commune et par cépage (suite)

Commune	Cépage	Litres	Pourcent	°Oechsle	%Brix
Bussy-Chardonney	Chardonnay	1'098	18.337 %	86.00	20.68
	Gamay	2'722	45.458 %	88.00	21.13
	Garanoir	1'007	16.817 %	96.00	22.90
	Pinot noir	1'161	19.389 %	89.00	21.35
	Total commune	5'988	0.110 %	89.17	21.39
Champagne	Chasselas	1'000	16.410 %	82.00	19.78
	Gamaret	316	5.185 %	98.00	23.34
	Gamay	1'985	32.573 %	95.00	22.68
	Pinot blanc	648	10.633 %	88.00	21.13
	Pinot noir	2'145	35.199 %	95.12	22.71
Total commune	6'094	0.112 %	92.32	22.08	
Champvent	Chasselas	4'367	15.870 %	73.00	17.74
	Divico	449	1.632 %	100.00	23.77
	Galotta	722	2.624 %	99.00	23.56
	Gamaret	1'690	6.141 %	93.27	22.29
	Gamay	11'692	42.489 %	88.99	21.34
	Garanoir	2'170	7.886 %	90.11	21.59
	Mara	670	2.435 %	99.00	23.56
	Merlot	298	1.083 %	99.00	23.56
	Pinot noir	5'460	19.842 %	95.46	22.78
Total commune	27'518	0.504 %	88.88	21.31	
Chardonne	Ass. cép. rouges admis AOC	185	0.106 %	94.00	22.46
	Cabernet Sauvignon	720	0.414 %	94.11	22.48
	Cabernet franc	800	0.460 %	102.00	24.21
	Chardonnay	75	0.043 %	100.00	23.77
	Chasselas	135'003	77.589 %	80.16	19.37
	Diolinoir	780	0.448 %	92.72	22.17
	Divico	250	0.144 %	95.00	22.68
	Doral	360	0.207 %	96.00	22.90
	Dornfelder	120	0.069 %	94.00	22.46
	Dunkelfelder	120	0.069 %	96.00	22.90
	Gamaret	1'819	1.045 %	96.20	22.94
	Gamay	4'960	2.851 %	95.24	22.73
	Garanoir	426	0.245 %	95.00	22.68
	Malbec	400	0.230 %	100.00	23.77
	Merlot	1'742	1.001 %	100.09	23.79
	Pinot blanc	1'210	0.695 %	96.00	22.90
	Pinot noir	21'025	12.084 %	96.25	22.95
	Sauvignon blanc	280	0.161 %	97.00	23.12
	Solaris	400	0.230 %	104.00	24.65
Syrah	1'440	0.828 %	95.00	22.68	
Viognier	1'882	1.082 %	96.52	23.00	
Total commune	173'997	3.187 %	83.79	20.18	
Chavornay	Chasselas	250	6.541 %	72.00	17.51
	Gamay	2'512	65.725 %	88.49	21.23
	Pinot noir	1'060	27.734 %	90.60	21.71
Total commune	3'822	0.070 %	87.99	21.12	
Chexbres	Chasselas	52'409	88.831 %	77.41	18.74

5.1 - Volume et qualité pour la classe 1 AOC, par commune et par cépage (suite)

Commune	Cépage	Litres	Pourcent	°Oechsle	%Brix
	Diolinoir	467	0.792 %	87.00	20.90
	Gamay	1'706	2.892 %	86.51	20.79
	Garanoir	252	0.427 %	91.00	21.79
	Merlot	900	1.525 %	98.00	23.34
	Pinot gris / Malvoisie	997	1.690 %	98.00	23.34
	Pinot noir	2'268	3.843 %	96.25	22.95
	Total commune	58'999	1.081 %	79.19	19.14
Chigny	Sauvignon blanc	400	100.000 %	97.00	23.12
	Total commune	400	0.007 %	97.00	23.12
Clarmont	Chasselas	4'158	55.484 %	80.60	19.47
	Divico	1'584	21.137 %	97.00	23.12
	Gamay	1'495	19.949 %	95.00	22.68
	Pinot gris / Malvoisie	257	3.429 %	95.00	22.68
	Total commune	7'494	0.137 %	87.43	20.99
Coinsins	Chardonnay	378	0.791 %	71.00	17.28
	Chasselas	1'000	2.093 %	80.00	19.33
	Chenin blanc	500	1.046 %	100.00	23.77
	Cornalin	360	0.753 %	92.00	22.01
	Galotta	360	0.753 %	105.05	24.87
	Gamay	27'762	58.094 %	97.51	23.23
	Garanoir	380	0.795 %	100.81	23.95
	Gewürztraminer	420	0.879 %	92.00	22.01
	Pinot noir	16'628	34.795 %	100.04	23.78
	Total commune	47'788	0.875 %	97.83	23.30
Concise	Chardonnay	2'560	4.478 %	100.00	23.77
	Chasselas	5'160	9.026 %	80.23	19.39
	Galotta	2'255	3.944 %	102.38	24.29
	Gamaret	5'391	9.430 %	101.57	24.12
	Gamay	5'002	8.749 %	95.23	22.73
	Garanoir	1'983	3.469 %	97.29	23.18
	Gewürztraminer	710	1.242 %	97.00	23.12
	Mara	1'376	2.407 %	98.63	23.46
	Merlot	2'210	3.866 %	102.00	24.21
	Muscat / Muscat Ottonel	1'015	1.775 %	92.47	22.12
	Müller Thurgau	1'150	2.012 %	88.00	21.13
	Pinot blanc	4'971	8.695 %	98.21	23.38
	Pinot gris / Malvoisie	1'160	2.029 %	104.00	24.65
	Pinot noir	20'797	36.377 %	98.08	23.35
	Sauvignon blanc	905	1.583 %	95.00	22.68
Solaris	525	0.918 %	136.00	31.43	
	Total commune	57'170	1.047 %	97.06	23.12
Corbeyrier	Chasselas	4'424	88.057 %	77.18	18.69
	Pinot noir	600	11.943 %	95.00	22.68
	Total commune	5'024	0.092 %	79.31	19.17
Corcelles-près-Concise	Chardonnay	250	9.766 %	96.00	22.90
	Chasselas	1'770	69.141 %	73.07	17.76

5.1 - Volume et qualité pour la classe 1 AOC, par commune et par cépage (suite)

Commune	Cépage	Litres	Pourcent	°Oechsle	%Brix
	Pinot blanc	290	11.328 %	92.00	22.01
	Pinot gris / Malvoisie	250	9.766 %	102.00	24.21
	Total commune	2'560	0.047 %	80.28	19.37
Corcelles-sur-Chavornay	Cabernet Dorsa	600	6.491 %	98.00	23.34
	Chardonnay	292	3.159 %	94.00	22.46
	Divico	357	3.862 %	97.00	23.12
	Doral	500	5.409 %	96.00	22.90
	Dunkelfelder	280	3.029 %	107.00	25.30
	Galotta	238	2.575 %	101.00	23.99
	Gamaret	898	9.714 %	98.00	23.34
	Gamay	384	4.154 %	101.00	23.99
	Garanoir	1'561	16.887 %	99.00	23.56
	Gewürztraminer	320	3.462 %	92.00	22.01
	Mara	1'728	18.693 %	104.00	24.65
	Müller Thurgau	400	4.327 %	95.00	22.68
	Pinot gris / Malvoisie	350	3.786 %	102.00	24.21
	Pinot noir	936	10.125 %	98.00	23.34
	Savagnin blanc	400	4.327 %	97.00	23.12
	Total commune	9'244	0.169 %	99.26	23.61
Corseaux	Chasselas	5'816	47.975 %	81.00	19.56
	Garanoir	315	2.598 %	92.00	22.01
	Merlot	117	0.965 %	105.00	24.86
	Pinot gris / Malvoisie	2'246	18.527 %	98.00	23.34
	Pinot noir	2'183	18.007 %	102.00	24.21
	Plant Robert	243	2.004 %	92.00	22.01
	Viognier	1'203	9.923 %	95.00	22.68
	Total commune	12'123	0.222 %	90.06	21.57
Corsier-sur-Vevey	Pinot noir	759	100.000 %	101.00	23.99
	Total commune	759	0.014 %	101.00	23.99
Crissier	Chasselas	1'080	71.053 %	77.00	18.65
	Gamaret	250	16.447 %	98.00	23.34
	Garanoir	190	12.500 %	98.00	23.34
	Total commune	1'520	0.028 %	83.08	20.01
Denens	Ass. cép. blancs admis AOC	200	2.681 %	109.00	25.73
	Chasselas	3'575	47.922 %	86.00	20.68
	Malbec	225	3.016 %	103.00	24.43
	Merlot	525	7.038 %	105.00	24.86
	Pinot noir	2'775	37.198 %	106.00	25.08
	Viognier	160	2.145 %	90.00	21.57
	Total commune	7'460	0.137 %	95.99	22.88
Denges	Chardonnay	1'882	29.987 %	95.00	22.68
	Pinot blanc	2'352	37.476 %	90.00	21.57
	Viognier	2'042	32.537 %	97.00	23.12
	Total commune	6'276	0.115 %	93.78	22.41
Duillier	Ancellotta	380	0.287 %	101.00	23.99

5.1 - Volume et qualité pour la classe 1 AOC, par commune et par cépage (suite)

Commune	Cépage	Litres	Pourcent	°Oechsle	%Brix	
	Cabernet franc	1'400	1.058 %	106.00	25.08	
	Chasselas	85'446	64.558 %	77.98	18.88	
	Chenin blanc	1'800	1.360 %	109.00	25.73	
	Galotta	3'600	2.720 %	106.00	25.08	
	Gamaret	2'000	1.511 %	110.00	25.94	
	Gamay	12'300	9.293 %	100.00	23.77	
	Garanoir	730	0.552 %	108.00	25.51	
	Mara	1'650	1.247 %	126.00	29.34	
	Merlot	1'200	0.907 %	111.00	26.16	
	Pinot blanc	1'300	0.982 %	91.00	21.79	
	Pinot gris / Malvoisie	4'000	3.022 %	104.00	24.65	
	Pinot noir	16'550	12.504 %	103.54	24.55	
	Total commune		132'356	2.424 %	87.23	20.93
	Dully	Auxerrois	755	3.100 %	96.00	22.90
Chardonnay		325	1.334 %	90.00	21.57	
Chasselas		15'900	65.284 %	82.00	19.78	
Chenin blanc		200	0.821 %	89.00	21.35	
Diolinoir		505	2.073 %	96.00	22.90	
Galotta		830	3.408 %	94.84	22.65	
Gamaret		530	2.176 %	97.00	23.12	
Gamay		1'550	6.364 %	101.00	23.99	
Garanoir		670	2.751 %	96.42	22.99	
Muscat / Muscat Ottonel		140	0.575 %	91.00	21.79	
Pinot noir		2'450	10.060 %	102.00	24.21	
Viognier		500	2.053 %	104.00	24.65	
Total commune			24'355	0.446 %	87.77	21.06
Echandens	Divico	1'177	16.589 %	93.00	22.23	
	Gamay	1'346	18.971 %	95.00	22.68	
	Merlot	2'230	31.431 %	97.00	23.12	
	Pinot noir	2'342	33.009 %	108.00	25.51	
	Total commune		7'095	0.130 %	99.59	23.68
Echichens	Altesse	2'510	2.703 %	97.00	23.12	
	Chardonnay	4'602	4.955 %	92.07	22.03	
	Chasselas	29'708	31.989 %	73.41	17.83	
	Divico	432	0.465 %	93.00	22.23	
	Doral	329	0.354 %	97.00	23.12	
	Gamaret	14'661	15.787 %	98.05	23.34	
	Gamay	17'937	19.315 %	93.66	22.38	
	Garanoir	4'418	4.757 %	95.87	22.87	
	Gewürztraminer	1'572	1.693 %	97.00	23.12	
	Mara	1'910	2.057 %	95.94	22.89	
	Pinot blanc	2'133	2.297 %	96.76	23.07	
	Pinot noir	12'230	13.169 %	97.64	23.26	
	Viognier	426	0.459 %	99.00	23.56	
	Total commune		92'868	1.701 %	88.72	21.27
Ecublens (Vaud)	Altesse	1'531	25.581 %	97.00	23.12	
	Chardonnay	682	11.395 %	91.00	21.79	
	Merlot	430	7.185 %	97.00	23.12	
	Sauvignon blanc	1'880	31.412 %	93.00	22.23	

5.1 - Volume et qualité pour la classe 1 AOC, par commune et par cépage (suite)

Commune	Cépage	Litres	Pourcent	°Oechsle	%Brix
	Viognier	1'462	24.428 %	97.00	23.12
	Total commune	5'985	0.110 %	95.06	22.69
Essertines-sur-Rolle	Auxerrois	480	8.418 %	92.00	22.01
	Chasselas	880	15.433 %	81.00	19.56
	Doral	550	9.646 %	84.00	20.23
	Gamay	1'040	18.239 %	93.37	22.31
	Garanoir	304	5.331 %	97.00	23.12
	Pinot gris / Malvoisie	750	13.153 %	95.00	22.68
	Pinot noir	1'698	29.779 %	99.22	23.60
	Total commune	5'702	0.104 %	92.59	22.14
Etoy	Cabernet franc	285	0.916 %	96.00	22.90
	Chasselas	11'888	38.210 %	83.91	20.21
	Divico	360	1.157 %	100.00	23.77
	Freisamer/Freiburger	515	1.655 %	96.00	22.90
	Gamaret	4'034	12.966 %	95.40	22.77
	Gamay	1'338	4.301 %	94.00	22.46
	Garanoir	1'748	5.618 %	96.00	22.90
	Gewürztraminer	450	1.446 %	96.00	22.90
	Johanniter	200	0.643 %	88.00	21.13
	Kerner	2'053	6.599 %	94.00	22.46
	Merlot	1'710	5.496 %	94.11	22.48
	Pinot gris / Malvoisie	510	1.639 %	98.17	23.37
	Pinot noir	6'021	19.353 %	98.98	23.55
	Total commune	31'112	0.570 %	91.59	21.91
Eysins	Cabernet franc	1'250	9.235 %	96.00	22.90
	Chasselas	9'510	70.262 %	80.12	19.36
	Gamaret	450	3.325 %	100.00	23.77
	Malbec	225	1.662 %	90.00	21.57
	Merlot	550	4.064 %	92.00	22.01
	Sauvignon blanc	1'550	11.452 %	98.00	23.34
	Total commune	13'535	0.248 %	84.94	20.43
Fiez	Chasselas	3'717	46.111 %	73.03	17.74
	Gamaret	444	5.508 %	93.00	22.23
	Pinot noir	3'900	48.381 %	96.00	22.90
	Total commune	8'061	0.148 %	85.24	20.48
Founex	Chasselas	9'250	18.804 %	75.78	18.37
	Chenin blanc	1'915	3.893 %	99.00	23.56
	Doral	400	0.813 %	97.00	23.12
	Gamaret	4'910	9.981 %	101.08	24.01
	Gamay	12'920	26.264 %	99.45	23.65
	Garanoir	400	0.813 %	101.00	23.99
	Mara	1'550	3.151 %	101.00	23.99
	Merlot	7'767	15.789 %	104.05	24.65
	Pinot noir	8'670	17.625 %	100.58	23.90
	Sauvignon blanc	570	1.159 %	99.00	23.56
	Syrah	840	1.708 %	83.00	20.01

5.1 - Volume et qualité pour la classe 1 AOC, par commune et par cépage (suite)

Commune	Cépage	Litres	Pourcent	°Oechsle	%Brix
	Total commune	49'192	0.901 %	95.82	22.84
Féchy	Chasselas	63'371	92.552 %	77.22	18.70
	Gamay	300	0.438 %	87.00	20.90
	Gewürztraminer	1'188	1.735 %	102.00	24.21
	Pinot noir	3'612	5.275 %	89.00	21.35
	Total commune	68'471	1.254 %	78.31	18.94
Genolier	Gamaret	500	19.417 %	101.00	23.99
	Gamay	1'550	60.194 %	98.00	23.34
	Garanoir	300	11.650 %	100.00	23.77
	Pinot noir	225	8.738 %	105.00	24.86
	Total commune	2'575	0.047 %	99.43	23.65
Gilly	Ass. cép. rouges admis AOC	1'700	1.238 %	96.00	22.90
	Chardonnay	270	0.197 %	70.00	17.05
	Chasselas	114'061	83.040 %	80.35	19.41
	Diolinoir	288	0.210 %	103.00	24.43
	Doral	1'798	1.309 %	97.00	23.12
	Galotta	160	0.116 %	100.00	23.77
	Gamaret	1'395	1.016 %	100.46	23.87
	Gamay	3'583	2.609 %	98.25	23.39
	Garanoir	1'794	1.306 %	97.11	23.14
	Gewürztraminer	1'042	0.759 %	98.89	23.53
	Malbec	468	0.341 %	101.00	23.99
	Merlot	480	0.349 %	100.00	23.77
	Pinot gris / Malvoisie	1'405	1.023 %	110.00	25.94
	Pinot noir	7'785	5.668 %	100.23	23.82
	Sauvignon blanc	336	0.245 %	92.00	22.01
	Syrah	792	0.577 %	92.00	22.01
Total commune	137'357	2.516 %	83.50	20.11	
Givrins	Chardonnay	2'550	15.596 %	100.00	23.77
	Chasselas	5'000	30.581 %	78.00	18.88
	Chenin blanc	210	1.284 %	86.00	20.68
	Dunkelfelder	280	1.713 %	92.00	22.01
	Galotta	1'125	6.881 %	102.00	24.21
	Gamaret	1'800	11.009 %	101.00	23.99
	Gamay	1'900	11.621 %	101.00	23.99
	Garanoir	450	2.752 %	98.00	23.34
	Malbec	450	2.752 %	99.00	23.56
	Pinot noir	1'000	6.116 %	103.00	24.43
	Viognier	1'585	9.694 %	100.00	23.77
Total commune	16'350	0.299 %	93.42	22.31	
Gland	Chasselas	19'480	68.212 %	76.88	18.62
	Dakapo	1'029	3.603 %	86.00	20.68
	Diolinoir	450	1.576 %	100.00	23.77
	Gamay	4'529	15.859 %	90.11	21.59
	Pinot noir	2'620	9.174 %	109.00	25.73
	Sauvignon blanc	450	1.576 %	99.00	23.56

5.1 - Volume et qualité pour la classe 1 AOC, par commune et par cépage (suite)

Commune	Cépage	Litres	Pourcent	°Oechsle	%Brix
	Total commune	28'558	0.523 %	82.97	19.98
Grandson	Chasselas	1'340	100.000 %	74.00	17.97
	Total commune	1'340	0.025 %	74.00	17.97
Grens	Gamay	2'760	67.980 %	87.00	20.90
	Garanoir	1'300	32.020 %	102.00	24.21
	Total commune	4'060	0.074 %	91.80	21.96
La Sarraz	Pinot noir	500	100.000 %	93.00	22.23
	Total commune	500	0.009 %	93.00	22.23
La Tour-de-Peilz	Cabernet franc	503	1.351 %	93.00	22.23
	Chasselas	19'415	52.139 %	74.39	18.05
	Divico	672	1.805 %	93.00	22.23
	Doral	250	0.671 %	110.00	25.94
	Galotta	500	1.343 %	85.00	20.45
	Gamaret	3'584	9.625 %	94.64	22.60
	Gamay	2'563	6.883 %	92.00	22.01
	Garanoir	632	1.697 %	96.18	22.94
	Malbec	623	1.673 %	97.00	23.12
	Mara	1'217	3.268 %	96.00	22.90
	Merlot	796	2.138 %	101.42	24.08
	Pinot blanc	1'598	4.291 %	89.00	21.35
	Pinot noir	3'185	8.553 %	89.27	21.41
	Sauvignon blanc	1'699	4.563 %	85.10	20.48
	Total commune	37'237	0.682 %	82.94	19.97
Lausanne	Chasselas	398	100.000 %	78.00	18.88
	Total commune	398	0.007 %	78.00	18.88
Lavey-Morcles	Chasselas	130	100.000 %	65.00	15.90
	Total commune	130	0.002 %	65.00	15.90
Lavigny	Cabernet franc	528	4.084 %	115.00	27.02
	Chardonnay	645	4.988 %	98.00	23.34
	Gamaret	720	5.568 %	112.00	26.37
	Gamay	5'720	44.238 %	102.00	24.21
	Garanoir	720	5.568 %	112.00	26.37
	Merlot	547	4.230 %	115.00	27.02
	Muscat / Muscat Ottonel	720	5.568 %	93.00	22.23
	Pinot noir	2'880	22.274 %	107.00	25.30
	Viognier	450	3.480 %	97.00	23.12
	Total commune	12'930	0.237 %	104.43	24.74
Lonay	Ancellotta	460	1.280 %	98.00	23.34
	Cabernet franc	557	1.549 %	98.38	23.42
	Chardonnay	2'232	6.209 %	94.50	22.57
	Chasselas	12'341	34.330 %	79.72	19.27
	Diolinoir	227	0.631 %	94.00	22.46
	Divico	60	0.167 %	100.00	23.77
	Galotta	1'770	4.924 %	97.32	23.19

5.1 - Volume et qualité pour la classe 1 AOC, par commune et par cépage (suite)

Commune	Cépage	Litres	Pourcent	°Oechsle	%Brix
	Gamaret	1'036	2.882 %	98.00	23.34
	Gamay	5'605	15.592 %	95.30	22.74
	Garanoir	952	2.648 %	99.76	23.72
	Mara	511	1.421 %	98.00	23.34
	Merlot	246	0.684 %	105.00	24.86
	Müller Thurgau	1'570	4.367 %	84.47	20.34
	Pinot blanc	1'316	3.661 %	94.00	22.46
	Pinot gris / Malvoisie	1'132	3.149 %	96.00	22.90
	Pinot noir	5'433	15.113 %	101.75	24.16
	Servagnin	500	1.391 %	102.00	24.21
	Total commune		35'948	0.658 %	90.95
Luins	Aligoté	721	0.544 %	90.00	21.57
	Altesse	1'680	1.267 %	97.20	23.16
	Ass. cép. rouges admis AOC	1'080	0.815 %	93.63	22.37
	Chardonnay	1'680	1.267 %	92.83	22.20
	Charmont	1'008	0.760 %	83.88	20.20
	Chasselas	83'020	62.613 %	76.58	18.55
	Diolinoir	720	0.543 %	100.00	23.77
	Dornfelder	805	0.607 %	97.00	23.12
	Gamaret	2'889	2.179 %	100.13	23.80
	Gamay	3'123	2.355 %	94.48	22.56
	Garanoir	4'799	3.619 %	96.38	22.98
	Malbec	2'160	1.629 %	94.26	22.51
	Merlot	3'240	2.444 %	105.10	24.89
	Pinot blanc	744	0.561 %	96.00	22.90
	Pinot gris / Malvoisie	6'272	4.731 %	97.10	23.14
	Pinot noir	16'398	12.367 %	99.89	23.75
	Sauvignon blanc	744	0.561 %	101.00	23.99
Syrah	720	0.543 %	92.17	22.05	
Viognier	790	0.596 %	92.00	22.01	
Total commune		132'593	2.429 %	84.48	20.32
Lully (Vaud)	Chardonnay	2'025	8.479 %	90.00	21.57
	Chasselas	4'980	20.852 %	73.97	17.95
	Dornfelder	560	2.345 %	96.00	22.90
	Gamaret	3'325	13.922 %	98.94	23.54
	Gamay	3'600	15.073 %	92.87	22.21
	Garanoir	1'725	7.223 %	97.25	23.17
	Merlot	2'394	10.024 %	101.00	23.99
	Pinot gris / Malvoisie	680	2.847 %	97.00	23.12
	Pinot noir	2'894	12.117 %	100.38	23.85
	Sauvignon blanc	1'700	7.118 %	100.00	23.77
Total commune		23'883	0.437 %	92.27	22.05
Lutry	Altesse	930	0.286 %	99.00	23.56
	Ass. cép. rouges admis AOC	228	0.070 %	92.00	22.01
	Cabernet Sauvignon	711	0.219 %	103.00	24.43
	Cabernet franc	400	0.123 %	95.00	22.68
	Carminoir	22	0.007 %	100.00	23.77
	Chardonnay	924	0.284 %	87.55	21.02
	Charmont	210	0.065 %	90.00	21.57
	Chasselas	242'210	74.572 %	77.40	18.74

5.1 - Volume et qualité pour la classe 1 AOC, par commune et par cépage (suite)

Commune	Cépage	Litres	Pourcent	°Oechsle	%Brix	
	Diolinoir	1'208	0.372 %	92.05	22.02	
	Divico	642	0.198 %	97.35	23.19	
	Galotta	693	0.213 %	96.47	23.00	
	Gamaret	5'643	1.737 %	90.46	21.67	
	Gamay	10'782	3.320 %	93.48	22.34	
	Garanoir	6'987	2.151 %	89.60	21.48	
	Mara	857	0.264 %	93.48	22.34	
	Merlot	3'760	1.158 %	98.29	23.40	
	Mondeuse	738	0.227 %	86.00	20.68	
	Müller Thurgau	258	0.079 %	89.00	21.35	
	Pinot blanc	210	0.065 %	95.00	22.68	
	Pinot gris / Malvoisie	2'171	0.668 %	98.06	23.35	
	Pinot noir	37'852	11.654 %	96.92	23.10	
	Plant Robert	2'880	0.887 %	97.87	23.31	
	Riesling	210	0.065 %	90.00	21.57	
	Sylvaner	1'797	0.553 %	91.60	21.92	
	Syrah	350	0.108 %	93.00	22.23	
	Viognier	2'128	0.655 %	95.30	22.73	
		Total commune	324'801	5.950 %	81.88	19.74
	Method	Cabernet franc	210	0.655 %	95.00	22.68
Chardonnay		2'334	7.284 %	91.14	21.82	
Charmont		110	0.343 %	98.00	23.34	
Chasselas		4'250	13.263 %	78.71	19.04	
Doral		190	0.593 %	98.00	23.34	
Galotta		520	1.623 %	96.00	22.90	
Gamaret		1'400	4.369 %	94.00	22.46	
Gamay		2'150	6.710 %	92.56	22.13	
Garanoir		1'600	4.993 %	92.00	22.01	
Merlot		150	0.468 %	96.00	22.90	
Müller Thurgau		1'020	3.183 %	84.00	20.23	
Pinot blanc		2'630	8.208 %	94.00	22.46	
Pinot gris / Malvoisie		1'030	3.214 %	96.00	22.90	
Pinot noir		14'449	45.093 %	94.40	22.54	
	Total commune	32'043	0.587 %	91.58	21.91	
Mont-sur-Rolle	Chasselas	39'584	95.429 %	81.45	19.66	
	Diolinoir	220	0.530 %	98.00	23.34	
	Gamaret	728	1.755 %	98.00	23.34	
	Gamay	220	0.530 %	100.00	23.77	
	Garanoir	220	0.530 %	98.00	23.34	
	Merlot	288	0.694 %	98.00	23.34	
	Muscat / Muscat Ottonel	220	0.530 %	101.00	23.99	
		Total commune	41'480	0.760 %	82.23	19.83
Montagny-près-Yverdon	Chasselas	1'060	100.000 %	75.00	18.20	
	Total commune	1'060	0.019 %	75.00	18.20	
Montcherand	Auxerrois	600	6.063 %	98.00	23.34	
	Chardonnay	1'180	11.924 %	98.00	23.34	
	Galotta	203	2.051 %	98.00	23.34	
	Gamaret	930	9.398 %	103.06	24.44	
	Gamay	4'842	48.929 %	93.70	22.38	

5.1 - Volume et qualité pour la classe 1 AOC, par commune et par cépage (suite)

Commune	Cépage	Litres	Pourcent	°Oechsle	%Brix
	Garanoir	1'191	12.035 %	97.08	23.13
	Merlot	150	1.516 %	105.00	24.86
	Pinot noir	800	8.084 %	103.00	24.43
	Total commune	9'896	0.181 %	96.77	23.06
Montreux	Ass. cép. blancs admis AOC	165	0.075 %	101.00	23.99
	Cabernet franc	749	0.342 %	93.00	22.23
	Chardonnay	375	0.171 %	90.00	21.57
	Chasselas	162'927	74.343 %	74.66	18.12
	Diolinoir	288	0.131 %	93.00	22.23
	Galotta	879	0.401 %	92.00	22.01
	Gamaret	2'775	1.266 %	96.26	22.96
	Gamay	19'845	9.055 %	90.87	21.76
	Garanoir	10'676	4.871 %	95.00	22.68
	Merlot	625	0.285 %	100.00	23.77
	Pinot noir	19'110	8.720 %	97.75	23.28
	Sauvignon blanc	342	0.156 %	91.00	21.79
	Syrah	400	0.183 %	90.00	21.57
Total commune	219'156	4.014 %	79.74	19.26	
Morges	Altesse	1'550	3.044 %	98.35	23.42
	Ass. cép. rouges admis AOC	470	0.923 %	90.00	21.57
	Cabernet franc	220	0.432 %	90.00	21.57
	Carminoir	220	0.432 %	92.00	22.01
	Chardonnay	4'277	8.399 %	92.71	22.17
	Chasselas	16'563	32.526 %	75.50	18.31
	Cornarello	260	0.511 %	94.00	22.46
	Diolinoir	220	0.432 %	88.00	21.13
	Divico	510	1.002 %	93.00	22.23
	Divona	300	0.589 %	97.00	23.12
	Doral	130	0.255 %	125.00	29.13
	Gamaret	2'278	4.473 %	93.59	22.37
	Gamay	4'085	8.022 %	96.74	23.06
	Garanoir	2'031	3.988 %	96.27	22.96
	Gewürztraminer	300	0.589 %	98.00	23.34
	Mara	660	1.296 %	98.00	23.34
	Nerolo	250	0.491 %	100.00	23.77
	Pinot blanc	1'580	3.103 %	96.78	23.07
	Pinot gris / Malvoisie	440	0.864 %	97.00	23.12
	Pinot noir	12'276	24.107 %	98.75	23.50
	Sauvignon blanc	1'270	2.494 %	100.00	23.77
	Savagnin blanc	110	0.216 %	91.00	21.79
Sylvaner	300	0.589 %	102.00	24.21	
Trousseau	343	0.674 %	100.00	23.77	
Viognier	280	0.550 %	95.00	22.68	
Total commune	50'923	0.933 %	89.90	21.53	
Novalles	Divico	100	100.000 %	100.00	23.77
	Total commune	100	0.002 %	100.00	23.77
Nyon	Chardonnay	420	2.670 %	64.00	15.67
	Chasselas	9'000	57.223 %	79.00	19.10
	Gamaret	1'440	9.156 %	101.00	23.99

5.1 - Volume et qualité pour la classe 1 AOC, par commune et par cépage (suite)

Commune	Cépage	Litres	Pourcent	°Oechsle	%Brix
	Merlot	2'608	16.582 %	107.00	25.30
	Pinot noir	1'100	6.994 %	100.00	23.77
	Syrah	1'160	7.375 %	93.00	22.23
	Total commune	15'728	0.288 %	87.76	21.04
Ollon	Cabernet Sauvignon	137	0.060 %	75.00	18.20
	Cabernet franc	216	0.095 %	100.00	23.77
	Chardonnay	200	0.088 %	85.00	20.45
	Chasselas	173'636	76.174 %	72.31	17.59
	Diolinoir	1'214	0.533 %	79.32	19.17
	Divico	131	0.057 %	90.00	21.57
	Dunkelfelder	7'754	3.402 %	83.67	20.16
	Gamaret	8'332	3.655 %	87.75	21.07
	Gamay	3'248	1.425 %	83.64	20.13
	Garanoir	446	0.196 %	90.36	21.65
	Pinot gris / Malvoisie	178	0.078 %	92.00	22.01
	Pinot noir	30'403	13.338 %	90.94	21.78
	Syrah	2'051	0.900 %	76.79	18.60
	Total commune	227'946	4.176 %	76.09	18.44
Onnens (Vaud)	Chardonnay	2'974	6.682 %	91.34	21.86
	Charmont	1'090	2.449 %	85.00	20.45
	Chasselas	21'080	47.360 %	74.63	18.11
	Gamay	4'062	9.126 %	92.48	22.12
	Gewürztraminer	450	1.011 %	98.00	23.34
	Pinot blanc	1'445	3.246 %	93.23	22.28
	Pinot noir	13'409	30.126 %	96.00	22.90
	Total commune	44'510	0.815 %	84.91	20.42
Orbe	Cabernet franc	398	1.448 %	100.70	23.93
	Chasselas	4'933	17.947 %	80.07	19.35
	Chenin blanc	84	0.306 %	98.00	23.34
	Divico	3'274	11.912 %	100.32	23.84
	Galotta	40	0.146 %	95.00	22.68
	Gamaret	4'367	15.888 %	95.91	22.88
	Gamay	2'300	8.368 %	92.35	22.09
	Garanoir	2'400	8.732 %	87.00	20.90
	Mara	1'670	6.076 %	93.50	22.35
	Müller Thurgau	821	2.987 %	78.00	18.88
	Pinot gris / Malvoisie	168	0.611 %	98.00	23.34
	Pinot noir	4'323	15.728 %	94.78	22.63
	Plant Robert	317	1.153 %	96.00	22.90
	Riesling	2'238	8.142 %	82.68	19.94
	Syrah	153	0.557 %	88.09	21.14
Total commune	27'486	0.503 %	90.63	21.70	
Oron	Divico	80	38.095 %	95.00	22.68
	Solaris	130	61.905 %	109.00	25.73
	Total commune	210	0.004 %	103.67	24.57
Paudex	Chasselas	876	75.258 %	72.00	17.51
	Pinot noir	288	24.742 %	89.00	21.35

5.1 - Volume et qualité pour la classe 1 AOC, par commune et par cépage (suite)

Commune	Cépage	Litres	Pourcent	°Oechsle	%Brix
	Total commune	1'164	0.021 %	76.21	18.46
Perroy	Cabernet franc	720	1.784 %	97.75	23.28
	Chasselas	12'963	32.125 %	78.06	18.88
	Diolinoir	446	1.105 %	100.00	23.77
	Doral	720	1.784 %	94.00	22.46
	Galotta	350	0.867 %	95.00	22.68
	Gamaret	5'639	13.975 %	96.60	23.02
	Gamay	760	1.883 %	100.00	23.77
	Garanoir	4'739	11.744 %	97.36	23.20
	Gewürztraminer	720	1.784 %	97.00	23.12
	Kerner	1'316	3.261 %	99.15	23.59
	Mara	454	1.125 %	102.00	24.21
	Merlot	1'470	3.643 %	99.67	23.70
	Muscat / Muscat Ottonel	460	1.140 %	84.00	20.23
	Pinot blanc	340	0.843 %	88.00	21.13
	Pinot gris / Malvoisie	1'740	4.312 %	95.13	22.71
	Pinot noir	7'515	18.624 %	98.50	23.45
	Total commune	40'352	0.739 %	91.13	21.80
Pompaples	Chardonnay	195	5.788 %	92.00	22.01
	Gamay	1'930	57.287 %	88.00	21.13
	Pinot blanc	285	8.459 %	92.00	22.01
	Pinot noir	959	28.465 %	95.00	22.68
	Total commune	3'369	0.062 %	90.56	21.70
Prangins	Chasselas	5'543	89.823 %	70.15	17.09
	Dakapo	83	1.345 %	90.00	21.57
	Johanniter	140	2.269 %	90.00	21.57
	Pinot noir	40	0.648 %	90.00	21.57
	Regent	115	1.864 %	100.00	23.77
	Solaris	250	4.051 %	115.00	27.02
	Total commune	6'171	0.113 %	73.37	17.80
Prilly	Chasselas	884	56.703 %	70.00	17.05
	Gamaret	675	43.297 %	87.00	20.90
	Total commune	1'559	0.029 %	77.36	18.72
Préverenges	Altesse	2'746	9.649 %	97.00	23.12
	Cabernet Sauvignon	482	1.694 %	93.00	22.23
	Chardonnay	4'178	14.680 %	100.00	23.77
	Doral	979	3.440 %	93.00	22.23
	Merlot	676	2.375 %	97.00	23.12
	Pinot noir	8'070	28.356 %	104.00	24.65
	Sauvignon blanc	4'336	15.235 %	95.16	22.71
	Syrah	3'750	13.176 %	94.00	22.46
	Viognier	3'243	11.395 %	97.00	23.12
	Total commune	28'460	0.521 %	98.54	23.45
Puidoux	Chardonnay	870	0.857 %	90.00	21.57
	Charmont	168	0.165 %	85.00	20.45
	Chasselas	88'258	86.924 %	78.32	18.95

5.1 - Volume et qualité pour la classe 1 AOC, par commune et par cépage (suite)

Commune	Cépage	Litres	Pourcent	°Oechsle	%Brix	
	Diolinoir	832	0.819 %	96.17	22.94	
	Gamaret	761	0.750 %	91.79	21.97	
	Gamay	3'140	3.093 %	98.82	23.52	
	Garanoir	248	0.244 %	93.39	22.32	
	Gewürztraminer	714	0.703 %	95.30	22.74	
	Mara	430	0.424 %	96.00	22.90	
	Merlot	310	0.305 %	98.00	23.34	
	Nerolo	300	0.295 %	100.00	23.77	
	Pinot gris / Malvoisie	223	0.220 %	83.00	20.01	
	Pinot noir	4'108	4.046 %	100.84	23.95	
	Sylvaner	252	0.248 %	105.00	24.86	
	Syrah	920	0.906 %	103.00	24.43	
	Total commune		101'534	1.860 %	80.88	19.52
	Pully	Chardonnay	1'500	5.713 %	95.00	22.68
Chasselas		12'107	46.110 %	76.52	18.53	
Diolinoir		700	2.666 %	93.00	22.23	
Divona		800	3.047 %	99.00	23.56	
Doral		600	2.285 %	85.00	20.45	
Galotta		1'200	4.570 %	98.00	23.34	
Gamaret		1'650	6.284 %	98.00	23.34	
Gamay		550	2.095 %	93.00	22.23	
Garanoir		2'100	7.998 %	90.00	21.57	
Mara		1'600	6.094 %	95.00	22.68	
Pinot noir		1'850	7.046 %	95.00	22.68	
Sauvignon blanc		200	0.762 %	90.00	21.57	
Sylvaner		1'400	5.332 %	92.00	22.01	
Total commune			26'257	0.481 %	86.00	20.66
Rances	Chasselas	970	49.239 %	71.00	17.28	
	Gamay	1'000	50.761 %	87.38	20.99	
	Total commune		1'970	0.036 %	79.31	19.16
Reverolle	Chasselas	1'159	27.181 %	67.65	16.51	
	Gamaret	630	14.775 %	98.00	23.34	
	Gamay	817	19.160 %	92.00	22.01	
	Pinot noir	1'658	38.884 %	93.88	22.43	
	Total commune		4'264	0.078 %	87.00	20.87
Rivaz	Cabernet Sauvignon	304	0.504 %	95.00	22.68	
	Chasselas	55'362	91.755 %	79.95	19.32	
	Gamaret	90	0.149 %	93.00	22.23	
	Gamay	750	1.243 %	96.00	22.90	
	Garanoir	235	0.389 %	90.00	21.57	
	Malbec	304	0.504 %	96.00	22.90	
	Merlot	1'084	1.797 %	98.60	23.47	
	Pinot gris / Malvoisie	717	1.188 %	94.03	22.46	
	Pinot noir	1'401	2.322 %	96.68	23.05	
	Sauvignon blanc	90	0.149 %	90.00	21.57	
Total commune		60'337	1.105 %	81.27	19.61	
Roche (Vaud)	Chasselas	2'644	63.541 %	71.53	17.40	
	Gamay	102	2.461 %	83.00	20.01	

5.1 - Volume et qualité pour la classe 1 AOC, par commune et par cépage (suite)

Commune	Cépage	Litres	Pourcent	°Oechsle	%Brix
	Pinot noir	1'415	33.998 %	89.12	21.37
	Total commune	4'161	0.076 %	77.79	18.81
Rolle	Chasselas	4'970	100.000 %	66.00	16.13
	Total commune	4'970	0.091 %	66.00	16.13
Romanel-sur-Morges	Altesse	2'430	24.090 %	97.00	23.12
	Chardonnay	2'509	24.874 %	86.00	20.68
	Gamaret	3'222	31.942 %	97.00	23.12
	Pinot noir	1'926	19.094 %	96.00	22.90
	Total commune	10'087	0.185 %	94.07	22.47
Saint-Livres	Cabernet franc	350	0.554 %	80.00	19.33
	Chardonnay	1'428	2.261 %	91.00	21.79
	Chasselas	38'034	60.209 %	72.52	17.63
	Doral	1'554	2.460 %	85.00	20.45
	Gamaret	200	0.317 %	89.00	21.35
	Gamay	4'319	6.837 %	85.69	20.60
	Garanoir	50	0.079 %	90.00	21.57
	Merlot	450	0.712 %	81.00	19.56
	Pinot noir	16'785	26.571 %	89.40	21.44
Total commune	63'170	1.157 %	78.80	19.05	
Saint-Prex	Cabernet franc	160	0.473 %	98.00	23.34
	Chasselas	22'218	65.736 %	77.02	18.65
	Gamay	1'955	5.784 %	96.62	23.03
	Merlot	1'474	4.361 %	104.91	24.84
	Pinot gris / Malvoisie	630	1.864 %	97.00	23.12
	Pinot noir	4'044	11.965 %	98.39	23.42
	Sauvignon blanc	1'719	5.086 %	93.00	22.23
	Servagnin	725	2.145 %	105.00	24.86
	Viognier	874	2.586 %	97.00	23.12
Total commune	33'799	0.619 %	84.33	20.28	
Saint-Saphorin (Lavaux)	Cabernet franc	2'286	4.795 %	95.26	22.73
	Chasselas	31'971	67.054 %	77.43	18.75
	Diolinoir	72	0.151 %	95.00	22.68
	Gamaret	810	1.699 %	91.91	21.99
	Gamay	1'518	3.184 %	95.00	22.68
	Garanoir	468	0.982 %	94.00	22.46
	Malbec	3'120	6.544 %	91.10	21.81
	Merlot	1'302	2.731 %	100.00	23.77
	Pinot noir	2'718	5.701 %	97.45	23.22
	Syrah	3'414	7.160 %	92.00	22.01
	Total commune	47'680	0.873 %	82.98	19.99
Saint-Sulpice (Vaud)	Chardonnay	144	20.056 %	91.00	21.79
	Pinot noir	574	79.944 %	102.00	24.21
	Total commune	718	0.013 %	99.79	23.72
Signy-Avenex	Auxerrois	700	2.765 %	95.00	22.68
	Chasselas	20'100	79.384 %	77.00	18.65

5.1 - Volume et qualité pour la classe 1 AOC, par commune et par cépage (suite)

Commune	Cépage	Litres	Pourcent	°Oechsle	%Brix
	Gamaret	1'100	4.344 %	99.00	23.56
	Garanoir	420	1.659 %	88.00	21.13
	Gewürztraminer	400	1.580 %	92.00	22.01
	Pinot noir	2'600	10.269 %	100.50	23.88
	Total commune	25'320	0.464 %	81.29	19.61
Suchy	Divico	280	48.696 %	95.00	22.68
	Pinot noir	295	51.304 %	90.00	21.57
	Total commune	575	0.011 %	92.43	22.11
Suscévoz	Garanoir	680	53.968 %	88.00	21.13
	Pinot noir	400	31.746 %	93.00	22.23
	Syrah	180	14.286 %	84.00	20.23
	Total commune	1'260	0.023 %	89.02	21.35
Tartegnin	Ass. cép. rouges admis AOC	740	7.154 %	92.00	22.01
	Chasselas	5'954	57.560 %	81.88	19.75
	Gamay	3'400	32.869 %	97.59	23.25
	Merlot	250	2.417 %	104.00	24.65
	Total commune	10'344	0.189 %	88.30	21.18
Treycovagnes	Mara	300	100.000 %	100.00	23.77
	Total commune	300	0.005 %	100.00	23.77
Trélex	Chasselas	872	15.802 %	77.91	18.86
	Gamaret	1'332	24.140 %	102.29	24.27
	Gamay	2'569	46.554 %	97.54	23.24
	Pinot noir	745	13.505 %	101.48	24.10
	Total commune	5'518	0.101 %	96.12	22.91
Valeyres-sous-Montagny	Chasselas	2'540	25.998 %	73.00	17.74
	Divico	370	3.787 %	92.00	22.01
	Gamaret	540	5.527 %	95.00	22.68
	Garanoir	2'300	23.541 %	85.43	20.55
	Pinot blanc	500	5.118 %	93.00	22.23
	Pinot gris / Malvoisie	900	9.212 %	96.00	22.90
	Pinot noir	2'620	26.817 %	96.00	22.90
Total commune	9'770	0.179 %	87.17	20.93	
Valeyres-sous-Rances	Gamay	190	18.627 %	99.00	23.56
	Pinot noir	830	81.373 %	96.00	22.90
	Total commune	1'020	0.019 %	96.56	23.02
Vaux-sur-Morges	Ass. cép. rouges admis AOC	110	1.259 %	94.00	22.46
	Chardonnay	2'377	27.200 %	94.00	22.46
	Gamaret	516	5.905 %	96.00	22.90
	Gamay	3'792	43.392 %	96.00	22.90
	Pinot noir	1'944	22.245 %	98.00	23.34
	Total commune	8'739	0.160 %	95.88	22.87
Vich	Chasselas	5'102	26.453 %	76.48	18.53
	Doral	1'176	6.097 %	94.00	22.46

5.1 - Volume et qualité pour la classe 1 AOC, par commune et par cépage (suite)

Commune	Cépage	Litres	Pourcent	°Oechsle	%Brix
	Gamaret	3'337	17.301 %	100.22	23.82
	Gamay	3'192	16.549 %	95.00	22.68
	Garanoir	3'192	16.549 %	96.00	22.90
	Merlot	675	3.500 %	102.00	24.21
	Pinot noir	1'270	6.584 %	101.95	24.20
	Sauvignon blanc	1'344	6.968 %	93.00	22.23
	Total commune	19'288	0.353 %	91.67	21.92
Villars-Sainte-Croix	Chasselas	530	14.621 %	80.00	19.33
	Gamay	715	19.724 %	92.00	22.01
	Pinot gris / Malvoisie	460	12.690 %	95.00	22.68
	Pinot noir	1'920	52.966 %	98.00	23.34
	Total commune	3'625	0.066 %	93.80	22.41
Villars-sous-Yens	Chasselas	9'983	60.073 %	77.44	18.75
	Galotta	714	4.297 %	97.90	23.31
	Gamaret	325	1.956 %	96.00	22.90
	Gamay	2'780	16.729 %	89.00	21.35
	Garanoir	635	3.821 %	97.17	23.15
	Mara	511	3.075 %	98.00	23.34
	Pinot noir	1'420	8.545 %	97.89	23.31
	Sauvignon blanc	250	1.504 %	100.00	23.77
	Total commune	16'618	0.304 %	84.09	20.24
Villeneuve (Vaud)	Aligoté	704	0.558 %	85.00	20.45
	Ass. cép. blancs admis AOC	3'636	2.883 %	88.00	21.13
	Ass. cép. rouges admis AOC	10'250	8.126 %	86.17	20.72
	Chardonnay	300	0.238 %	90.00	21.57
	Chasselas	89'677	71.095 %	73.68	17.89
	Diolinoir	440	0.349 %	90.00	21.57
	Doral	190	0.151 %	85.00	20.45
	Gamaret	1'249	0.990 %	91.30	21.85
	Gamay	4'640	3.679 %	91.94	21.99
	Garanoir	673	0.534 %	86.53	20.80
	Gewürztraminer	50	0.040 %	99.00	23.56
	Malbec	424	0.336 %	92.00	22.01
	Marsanne blanche/Hermitage	400	0.317 %	100.00	23.77
	Merlot	1'028	0.815 %	95.00	22.68
	Pinot gris / Malvoisie	1'330	1.054 %	95.86	22.87
	Pinot noir	10'546	8.361 %	92.39	22.10
	Sylvaner	600	0.476 %	89.00	21.35
	Total commune	126'137	2.311 %	78.40	18.96
Vinzel	Pinot gris / Malvoisie	350	28.000 %	95.00	22.68
	Pinot noir	900	72.000 %	100.78	23.95
	Total commune	1'250	0.023 %	99.16	23.59
Vufflens-la-Ville	Pinot noir	840	100.000 %	98.00	23.34
	Total commune	840	0.015 %	98.00	23.34
Vullierens	Chasselas	4'828	79.723 %	68.53	16.71
	Gamay	1'228	20.277 %	90.00	21.57

5.1 - Volume et qualité pour la classe 1 AOC, par commune et par cépage (suite)

Commune	Cépage	Litres	Pourcent	°Oechsle	%Brix
	Total commune	6'056	0.111 %	72.88	17.70
Vully-les-Lacs	Ass. cép. rouges admis AOC	298	0.102 %	90.00	21.57
	Cabernet Dorsa	1'317	0.452 %	99.91	23.75
	Cabernet Jura (Vully)	956	0.328 %	104.00	24.65
	Cabernet franc	985	0.338 %	106.00	25.08
	Chardonnay	2'760	0.947 %	91.09	21.81
	Charmont	2'504	0.859 %	80.88	19.53
	Chasselas	118'440	40.649 %	75.55	18.32
	Diolinoir	2'771	0.951 %	95.66	22.83
	Divico	1'981	0.680 %	95.00	22.68
	Doral	1'291	0.443 %	83.12	20.03
	Dornfelder	818	0.281 %	94.67	22.61
	Galotta	1'610	0.553 %	95.65	22.82
	Gamaret	9'567	3.283 %	94.26	22.51
	Gamay	16'034	5.503 %	91.85	21.98
	Garanoir	7'928	2.721 %	92.90	22.21
	Gewürztraminer	1'350	0.463 %	96.00	22.89
	Johanniter	597	0.205 %	92.68	22.15
	Kerner	330	0.113 %	97.00	23.12
	Mara	2'942	1.010 %	97.21	23.16
	Merlot	4'576	1.570 %	94.85	22.64
	Müller Thurgau	953	0.327 %	89.32	21.42
	Pinot blanc	951	0.327 %	94.17	22.50
	Pinot gris / Malvoisie	9'313	3.196 %	94.24	22.51
	Pinot noir	97'463	33.450 %	96.74	23.06
	Regent	1'346	0.462 %	99.72	23.71
	Riesling	320	0.110 %	94.00	22.46
	Sauvignon blanc	513	0.176 %	92.00	22.01
	Savagnin blanc	90	0.031 %	95.00	22.68
	Seyval blanc	288	0.099 %	96.00	22.90
	Viognier	1'080	0.371 %	91.64	21.93
	Total commune	291'372	5.337 %	87.29	20.95
Yens	Chasselas	2'230	24.223 %	75.25	18.26
	Diolinoir	144	1.564 %	96.00	22.90
	Gamaret	1'130	12.275 %	99.36	23.64
	Gamay	460	4.997 %	98.00	23.34
	Garanoir	2'243	24.365 %	94.00	22.46
	Kerner	1'243	13.502 %	93.00	22.23
	Mara	530	5.757 %	102.00	24.21
	Merlot	291	3.161 %	100.00	23.77
	Muscat / Muscat Ottonel	460	4.997 %	84.00	20.23
	Pinot gris / Malvoisie	475	5.160 %	93.00	22.23
	Total commune	9'206	0.169 %	90.31	21.62
Yverdon-les-Bains	Chasselas	171	100.000 %	72.00	17.51
	Total commune	171	0.003 %	72.00	17.51
Yvorne	Ass. cép. rouges admis AOC	220	0.127 %	96.09	22.92
	Chasselas	136'642	78.752 %	74.72	18.13
	Galotta	416	0.240 %	94.00	22.46
	Gamay	660	0.380 %	92.36	22.09

5.1 - Volume et qualité pour la classe 1 AOC, par commune et par cépage (suite)

Commune	Cépage	Litres	Pourcent	°Oechsle	%Brix
	Merlot	6'100	3.516 %	98.17	23.37
	Mondeuse	90	0.052 %	80.00	19.33
	Pinot noir	29'382	16.934 %	93.79	22.41
	Total commune	173'510	3.178 %	78.91	19.07
	Total canton	5'459'117	100.000 %	83.50	20.10

5.2 - Volume et qualité pour la classe 1 Grand cru, par commune et par cépage

Commune	Cépage	Litres	Pourcent	°Oechsle	%Brix
Aclens	Chasselas	9'190	48.850 %	76.87	18.62
	Gamaret	1'493	7.936 %	97.00	23.12
	Gamay	3'647	19.387 %	90.61	21.70
	Garanoir	1'284	6.825 %	95.00	22.68
	Pinot noir	3'198	17.002 %	74.33	18.04
	Total commune		18'812	0.091 %	81.94
Agiez	Cabernet Dorsa	856	6.060 %	107.00	25.30
	Cabernet Sauvignon	119	0.842 %	100.00	23.77
	Cabernet franc	125	0.885 %	95.00	22.68
	Chasselas	602	4.262 %	77.00	18.65
	Doral	900	6.371 %	91.00	21.79
	Gamaret	2'932	20.755 %	98.49	23.45
	Gamay	2'684	19.001 %	97.00	23.12
	Garanoir	1'056	7.476 %	96.65	23.04
	Gewürztraminer	250	1.770 %	97.00	23.12
	Merlot	154	1.090 %	98.00	23.34
	Pinot noir	3'918	27.736 %	99.74	23.71
	Sauvignon blanc	530	3.752 %	105.00	24.86
	Total commune		14'126	0.068 %	97.73
Aigle	Ass. cép. rouges admis AOC	119	0.016 %	93.00	22.23
	Cabernet Sauvignon	300	0.039 %	92.00	22.01
	Cabernet franc	1'185	0.155 %	98.44	23.43
	Chasselas	672'004	87.815 %	74.93	18.18
	Diolinoir	1'726	0.226 %	88.82	21.30
	Divico	108	0.014 %	91.00	21.79
	Dornfelder	450	0.059 %	85.00	20.45
	Dunkelfelder	144	0.019 %	84.00	20.23
	Gamaret	10'732	1.402 %	93.57	22.36
	Gamay	19'315	2.524 %	89.19	21.39
	Garanoir	1'701	0.222 %	89.39	21.43
	Merlot	2'632	0.344 %	100.04	23.78
	Mondeuse	180	0.024 %	85.00	20.45
	Pinot gris / Malvoisie	3'187	0.416 %	99.71	23.70
	Pinot noir	44'710	5.843 %	92.48	22.12
	Riesling	520	0.068 %	86.00	20.68
	Sauvignon blanc	1'200	0.157 %	89.40	21.44
	Syrah	5'038	0.658 %	90.31	21.64
Total commune		765'251	3.683 %	77.02	18.65
Allaman	Cabernet Sauvignon	216	0.061 %	85.00	20.45
	Chardonnay	1'512	0.430 %	97.00	23.12
	Chasselas	252'649	71.872 %	80.34	19.41
	Dunkelfelder	62	0.018 %	99.00	23.56
	Galotta	2'501	0.711 %	96.54	23.02
	Gamaret	14'916	4.243 %	98.39	23.42
	Gamay	20'448	5.817 %	91.28	21.85
	Garanoir	8'953	2.547 %	96.27	22.96
	Gewürztraminer	2'491	0.709 %	103.14	24.46
	Merlot	2'240	0.637 %	95.69	22.83
	Pinot gris / Malvoisie	660	0.188 %	85.00	20.45
	Pinot noir	44'205	12.575 %	98.42	23.43

5.2 - Volume et qualité pour la classe 1 Grand cru, par commune et par cépage (suite)

Commune	Cépage	Litres	Pourcent	°Oechsle	%Brix
	Sauvignon gris	672	0.191 %	95.62	22.81
	Total commune	351'526	1.692 %	84.91	20.42
Arnex-sur-Nyon	Chasselas	58'525	81.653 %	78.53	18.99
	Gamaret	2'280	3.181 %	99.00	23.56
	Gamay	3'176	4.431 %	90.00	21.57
	Pinot noir	6'994	9.758 %	99.00	23.56
	Viognier	700	0.977 %	98.00	23.34
	Total commune	71'675	0.345 %	81.88	19.74
Arnex-sur-Orbe	Ancellotta	300	0.150 %	90.00	21.57
	Ass. cép. rouges admis AOC	4'070	2.038 %	93.09	22.25
	Cabernet Sauvignon	450	0.225 %	92.00	22.01
	Chasselas	75'951	38.040 %	76.46	18.53
	Divico	800	0.401 %	94.00	22.46
	Gamaret	11'679	5.849 %	98.72	23.50
	Gamay	54'427	27.260 %	92.08	22.03
	Garanoir	28'204	14.126 %	93.52	22.35
	Mara	240	0.120 %	104.00	24.65
	Marsanne blanche/Hermitage	240	0.120 %	86.00	20.68
	Merlot	600	0.301 %	100.00	23.77
	Müller Thurgau	400	0.200 %	87.00	20.90
	Pinot gris / Malvoisie	1'750	0.876 %	96.00	22.90
	Pinot noir	17'927	8.979 %	98.22	23.38
	Plant Robert	960	0.481 %	95.00	22.68
	Syrah	750	0.376 %	86.00	20.68
	Viognier	915	0.458 %	95.00	22.68
	Total commune	199'664	0.961 %	87.37	20.97
Aubonne	Altesse	1'950	0.279 %	106.00	25.08
	Cabernet franc	2'859	0.409 %	93.86	22.42
	Chardonnay	4'437	0.634 %	90.30	21.63
	Chasselas	548'951	78.450 %	78.43	18.97
	Divico	2'439	0.349 %	98.07	23.35
	Doral	2'600	0.372 %	91.02	21.79
	Galotta	410	0.059 %	97.23	23.17
	Gamaret	20'901	2.987 %	98.22	23.39
	Gamay	4'186	0.598 %	93.22	22.28
	Garanoir	21'989	3.142 %	91.47	21.90
	Gewürztraminer	6'739	0.963 %	99.95	23.76
	Malbec	3'904	0.558 %	91.68	21.94
	Merlot	12'148	1.736 %	96.36	22.97
	Pinot blanc	530	0.076 %	94.51	22.56
	Pinot gris / Malvoisie	8'808	1.259 %	97.80	23.29
	Pinot noir	38'099	5.445 %	94.57	22.58
	Regent	565	0.081 %	93.00	22.23
	Riesling	840	0.120 %	97.00	23.12
	Sauvignon blanc	12'070	1.725 %	91.64	21.93
	Savagnin blanc	1'980	0.283 %	95.00	22.68
	Syrah	400	0.057 %	92.00	22.01
	Viognier	2'940	0.420 %	94.57	22.58
	Total commune	699'745	3.368 %	81.97	19.76

5.2 - Volume et qualité pour la classe 1 Grand cru, par commune et par cépage (suite)

Commune	Cépage	Litres	Pourcent	°Oechsle	%Brix
Baulmes	Gamay	3'708	52.798 %	93.00	22.23
	Müller Thurgau	1'512	21.529 %	91.60	21.93
	Pinot noir	1'803	25.673 %	95.30	22.74
	Total commune	7'023	0.034 %	93.29	22.30
Bavois	Divico	350	50.946 %	94.00	22.46
	Gamay	337	49.054 %	91.00	21.79
	Total commune	687	0.003 %	92.53	22.13
Begnins	Chardonnay	2'875	0.787 %	95.50	22.79
	Chasselas	230'310	63.058 %	81.00	19.55
	Dakapo	280	0.077 %	85.00	20.45
	Divico	180	0.049 %	100.00	23.77
	Dunkelfelder	190	0.052 %	85.00	20.45
	Galotta	4'944	1.354 %	98.60	23.47
	Gamaret	11'142	3.051 %	97.47	23.22
	Gamay	56'380	15.437 %	93.45	22.33
	Garanoir	23'391	6.404 %	96.55	23.01
	Gewürztraminer	150	0.041 %	97.00	23.12
	Merlot	720	0.197 %	99.00	23.56
	Müller Thurgau	380	0.104 %	103.00	24.43
	Pinot gris / Malvoisie	6'615	1.811 %	104.74	24.80
	Pinot noir	26'296	7.200 %	99.82	23.73
	Sauvignon blanc	790	0.216 %	95.00	22.68
	Savagnin blanc	590	0.162 %	100.64	23.91
Total commune	365'234	1.758 %	86.70	20.82	
Belmont-sur-Lausanne	Chasselas	3'743	43.053 %	84.78	20.40
	Gamaret	1'291	14.849 %	101.25	24.04
	Garanoir	735	8.454 %	100.86	23.97
	Merlot	144	1.656 %	100.00	23.77
	Pinot noir	2'709	31.159 %	94.81	22.64
	Syrah	72	0.828 %	97.00	23.12
	Total commune	8'694	0.042 %	92.07	22.02
Bex	Altesse	2'682	0.489 %	82.10	19.80
	Ass. cép. rouges admis AOC	3'177	0.579 %	91.60	21.93
	Cabernet Sauvignon	2'450	0.447 %	90.18	21.61
	Cabernet franc	5'384	0.982 %	92.19	22.05
	Chardonnay	9'466	1.727 %	88.83	21.30
	Charmont	621	0.113 %	92.00	22.01
	Chasselas	239'012	43.594 %	72.97	17.73
	Dakapo	400	0.073 %	72.00	17.51
	Diolinoir	4'345	0.793 %	89.51	21.46
	Doral	179	0.033 %	94.00	22.46
	Dornfelder	1'257	0.229 %	80.00	19.33
	Galotta	7'731	1.410 %	89.99	21.57
	Gamaret	21'175	3.862 %	89.51	21.46
	Gamay	77'014	14.047 %	87.55	21.02
	Garanoir	9'797	1.787 %	87.68	21.05
	Gewürztraminer	4'685	0.855 %	92.13	22.04
	Merlot	37'336	6.810 %	93.25	22.29
Nerolo	513	0.094 %	92.00	22.01	

5.2 - Volume et qualité pour la classe 1 Grand cru, par commune et par cépage (suite)

Commune	Cépage	Litres	Pourcent	°Oechsle	%Brix
	Pinot blanc	1'479	0.270 %	91.08	21.81
	Pinot gris / Malvoisie	5'145	0.938 %	93.70	22.39
	Pinot noir	94'631	17.260 %	92.42	22.10
	Sauvignon blanc	6'686	1.219 %	90.51	21.68
	Savagnin blanc	2'415	0.440 %	93.80	22.41
	Sylvaner	3'534	0.645 %	91.84	21.97
	Syrah	6'661	1.215 %	88.28	21.18
	Viognier	489	0.089 %	89.02	21.35
	Total commune	548'264	2.639 %	82.82	19.95
Blonay	Aligoté	312	0.213 %	83.00	20.01
	Cabernet franc	193	0.131 %	94.67	22.60
	Chardonnay	3'057	2.082 %	90.96	21.78
	Charmont	326	0.222 %	79.00	19.10
	Chasselas	91'161	62.098 %	77.01	18.65
	Diolinoir	504	0.343 %	92.00	22.01
	Doral	924	0.629 %	88.79	21.29
	Dornfelder	204	0.139 %	90.30	21.64
	Dunkelfelder	232	0.158 %	90.00	21.57
	Galotta	957	0.652 %	90.30	21.64
	Gamaret	3'911	2.664 %	93.86	22.42
	Gamay	11'275	7.680 %	91.25	21.85
	Garanoir	4'578	3.118 %	90.52	21.68
	Gewürztraminer	1'179	0.803 %	97.92	23.32
	Kerner	480	0.327 %	104.10	24.67
	Malbec	683	0.465 %	97.00	23.12
	Mara	504	0.343 %	93.30	22.30
	Maréchal Foch	336	0.229 %	90.00	21.57
	Merlot	2'221	1.513 %	98.68	23.49
	Mondeuse	822	0.560 %	78.00	18.88
	Müller Thurgau	479	0.326 %	79.00	19.10
	Pinot blanc	2'275	1.550 %	95.00	22.68
	Pinot gris / Malvoisie	1'260	0.858 %	97.00	23.12
	Pinot noir	17'197	11.714 %	95.25	22.73
	Plant Robert	1'163	0.792 %	96.90	23.09
	Regent	232	0.158 %	90.00	21.57
	Sauvignon gris	234	0.159 %	97.00	23.12
	Solaris	104	0.071 %	116.00	27.23
	Total commune	146'803	0.707 %	83.16	20.03
Bogis-Bossey	Chasselas	13'764	79.741 %	77.61	18.79
	Gamaret	1'922	11.133 %	104.00	24.65
	Garanoir	1'575	9.126 %	98.00	23.34
	Total commune	17'261	0.083 %	82.41	19.86
Bonvillars	Chardonnay	4'015	1.953 %	96.00	22.90
	Chasselas	98'302	47.822 %	79.37	19.18
	Doral	1'570	0.764 %	96.00	22.90
	Gamaret	7'370	3.585 %	100.00	23.77
	Gamay	22'116	10.759 %	95.83	22.86
	Garanoir	24'350	11.846 %	92.00	22.01
	Merlot	2'620	1.275 %	89.00	21.35
	Pinot blanc	2'070	1.007 %	97.00	23.12

5.2 - Volume et qualité pour la classe 1 Grand cru, par commune et par cépage (suite)

Commune	Cépage	Litres	Pourcent	°Oechsle	%Brix
	Pinot gris / Malvoisie	1'040	0.506 %	103.00	24.43
	Pinot noir	40'831	19.863 %	98.23	23.39
	Sauvignon blanc	1'275	0.620 %	84.00	20.23
	Total commune	205'559	0.989 %	88.02	21.12
Borex	Chardonnay	4'234	9.440 %	87.00	20.90
	Chasselas	27'162	60.561 %	77.38	18.74
	Divico	3'123	6.963 %	103.00	24.43
	Doral	2'822	6.292 %	93.00	22.23
	Gamaret	458	1.021 %	94.00	22.46
	Gamay	6'524	14.546 %	92.00	22.01
	Garanoir	528	1.177 %	90.00	21.57
	Total commune	44'851	0.216 %	83.50	20.11
Bougry-Villars	Cabernet franc	1'020	0.382 %	100.18	23.81
	Chardonnay	168	0.063 %	91.00	21.79
	Chasselas	245'120	91.887 %	80.45	19.43
	Galotta	2'080	0.780 %	94.00	22.46
	Gamaret	2'520	0.945 %	96.00	22.90
	Gamay	4'870	1.825 %	93.04	22.24
	Garanoir	378	0.142 %	98.01	23.34
	Gewürztraminer	84	0.031 %	94.00	22.46
	Malbec	600	0.225 %	98.00	23.34
	Pinot gris / Malvoisie	341	0.128 %	96.00	22.90
	Pinot noir	7'351	2.756 %	96.73	23.05
	Sauvignon blanc	1'780	0.667 %	105.00	24.86
	Sauvignon gris	300	0.112 %	110.00	25.94
	Sémillon	150	0.056 %	98.00	23.34
Total commune	266'762	1.284 %	81.76	19.72	
Bourg-en-Lavaux	Ancellotta	129	0.011 %	98.00	23.34
	Arvine (petite)	294	0.024 %	93.00	22.23
	Ass. cép. rouges admis AOC	4'440	0.370 %	97.94	23.32
	Cabernet Dorsa	1'845	0.154 %	90.00	21.57
	Cabernet franc	2'946	0.245 %	96.82	23.08
	Chardonnay	5'172	0.431 %	95.04	22.63
	Charmont	252	0.021 %	80.00	19.33
	Chasselas	1'004'030	83.587 %	78.44	18.98
	Chenin blanc	1'581	0.132 %	99.34	23.63
	Dakapo	184	0.015 %	95.00	22.68
	Diolinoir	6'885	0.573 %	97.96	23.33
	Doral	2'200	0.183 %	86.32	20.74
	Galotta	652	0.054 %	97.25	23.17
	Gamaret	12'774	1.063 %	95.06	22.69
	Gamay	17'216	1.433 %	93.73	22.40
	Garanoir	4'250	0.354 %	94.38	22.54
	Gewürztraminer	1'278	0.106 %	89.80	21.53
	Malbec	349	0.029 %	94.00	22.46
	Mara	342	0.028 %	98.89	23.53
	Marsanne blanche/Hermitage	700	0.058 %	97.00	23.12
	Maréchal Foch	250	0.021 %	91.00	21.79
	Merlot	10'006	0.833 %	100.57	23.90
Muscat / Muscat Ottonel	300	0.025 %	89.00	21.35	

5.2 - Volume et qualité pour la classe 1 Grand cru, par commune et par cépage (suite)

Commune	Cépage	Litres	Pourcent	°Oechsle	%Brix
	Müller Thurgau	1'427	0.119 %	88.25	21.19
	Pinot blanc	882	0.073 %	93.43	22.33
	Pinot gris / Malvoisie	5'786	0.482 %	99.00	23.55
	Pinot noir	82'245	6.847 %	96.04	22.90
	Plant Robert	14'637	1.219 %	96.35	22.97
	Riesling	3'596	0.299 %	85.55	20.57
	Sauvignon blanc	7'365	0.613 %	93.51	22.35
	Savagnin blanc	710	0.059 %	104.00	24.65
	Solaris	643	0.054 %	106.00	25.08
	Sylvaner	2'384	0.198 %	95.27	22.74
	Syrah	1'842	0.153 %	91.96	22.00
	Viognier	1'587	0.132 %	100.61	23.91
		Total commune	1'201'179	5.781 %	81.26
Bremblens	Chasselas	15'428	16.485 %	73.84	17.93
	Galotta	1'836	1.962 %	95.00	22.68
	Gamaret	10'638	11.367 %	97.50	23.23
	Gamay	30'641	32.739 %	84.03	20.23
	Garanoir	14'586	15.585 %	91.50	21.90
	Mara	3'305	3.531 %	96.00	22.90
	Pinot noir	17'156	18.331 %	90.63	21.71
		Total commune	93'590	0.450 %	86.89
Buchillon	Cabernet franc	3'252	9.915 %	98.00	23.34
	Chardonnay	938	2.860 %	90.00	21.57
	Chasselas	14'376	43.831 %	77.21	18.70
	Gamaret	2'545	7.761 %	92.83	22.20
	Gamay	5'709	17.406 %	92.52	22.13
	Garanoir	60	0.183 %	92.00	22.01
	Merlot	1'348	4.110 %	97.00	23.12
	Pinot gris / Malvoisie	549	1.674 %	98.00	23.34
	Pinot noir	96	0.293 %	104.00	24.65
	Sauvignon blanc	1'100	3.354 %	106.00	25.08
	Viognier	2'825	8.614 %	92.92	22.22
	Total commune	32'799	0.158 %	87.10	20.91
Bursinel	Cabernet franc	300	0.166 %	92.00	22.01
	Chardonnay	2'496	1.382 %	96.00	22.90
	Charmont	3'686	2.041 %	85.00	20.45
	Chasselas	146'761	81.266 %	77.68	18.81
	Diolinoir	120	0.066 %	90.00	21.57
	Divico	560	0.310 %	91.00	21.79
	Doral	7'799	4.319 %	90.62	21.71
	Galotta	100	0.055 %	92.00	22.01
	Gamaret	601	0.333 %	100.00	23.77
	Garanoir	5'007	2.773 %	98.65	23.48
	Mara	568	0.315 %	100.00	23.77
	Merlot	2'100	1.163 %	97.14	23.15
	Pinot gris / Malvoisie	3'546	1.964 %	103.35	24.51
	Pinot noir	6'649	3.682 %	98.65	23.48
	Syrah	300	0.166 %	93.00	22.23
		Total commune	180'593	0.869 %	80.97

5.2 - Volume et qualité pour la classe 1 Grand cru, par commune et par cépage (suite)

Commune	Cépage	Litres	Pourcent	°Oechsle	%Brix
Bursins	Cabernet franc	1'350	0.593 %	97.33	23.19
	Chardonnay	2'460	1.080 %	96.02	22.89
	Charmont	650	0.285 %	90.00	21.57
	Chasselas	179'893	79.001 %	81.81	19.74
	Diolinoir	3'330	1.462 %	93.00	22.23
	Galotta	216	0.095 %	103.00	24.43
	Gamaret	1'262	0.554 %	96.82	23.08
	Gamay	9'046	3.973 %	93.96	22.44
	Malbec	720	0.316 %	100.00	23.77
	Merlot	3'540	1.555 %	99.92	23.75
	Pinot gris / Malvoisie	3'977	1.747 %	91.10	21.81
	Pinot noir	17'803	7.818 %	95.07	22.69
	Sauvignon blanc	1'010	0.444 %	104.00	24.65
	Savagnin blanc	588	0.258 %	100.00	23.77
	Syrah	1'866	0.819 %	86.93	20.88
	Total commune	227'711	1.096 %	84.56	20.35
Bussy-Chardonney	Chardonnay	2'472	7.161 %	103.00	24.43
	Chasselas	16'425	47.582 %	78.12	18.91
	Doral	2'003	5.803 %	92.91	22.22
	Gamaret	1'636	4.739 %	99.44	23.65
	Gamay	2'538	7.352 %	92.17	22.05
	Garanoir	8'937	25.890 %	95.34	22.75
	Pinot noir	508	1.472 %	96.00	22.90
		Total commune	34'519	0.166 %	87.52
Chamblon	Chasselas	90	4.312 %	80.00	19.33
	Gamay	202	9.679 %	93.00	22.23
	Müller Thurgau	210	10.062 %	89.00	21.35
	Pinot noir	1'585	75.946 %	98.26	23.39
	Total commune	2'087	0.010 %	96.04	22.90
Champagne	Cabernet franc	365	0.226 %	111.00	26.16
	Chasselas	33'633	20.810 %	77.00	18.65
	Galotta	985	0.609 %	94.00	22.46
	Gamaret	6'857	4.243 %	96.33	22.96
	Gamay	44'422	27.486 %	93.89	22.43
	Garanoir	14'824	9.172 %	95.22	22.73
	Pinot blanc	1'080	0.668 %	85.00	20.45
	Pinot gris / Malvoisie	2'033	1.258 %	98.23	23.37
	Pinot noir	56'535	34.981 %	96.21	22.94
	Riesling	884	0.547 %	85.00	20.45
	Total commune	161'617	0.778 %	91.40	21.87
Champvent	Chasselas	13'158	18.822 %	75.97	18.41
	Divico	1'741	2.490 %	100.00	23.77
	Galotta	2'558	3.660 %	92.00	22.01
	Gamaret	6'300	9.012 %	96.96	23.11
	Gamay	23'315	33.352 %	89.23	21.40
	Garanoir	8'428	12.056 %	93.90	22.43
	Mara	1'847	2.642 %	94.05	22.47
	Merlot	104	0.149 %	97.00	23.12
	Müller Thurgau	1'365	1.952 %	88.00	21.13

5.2 - Volume et qualité pour la classe 1 Grand cru, par commune et par cépage (suite)

Commune	Cépage	Litres	Pourcent	°Oechsle	%Brix
	Pinot noir	11'090	15.864 %	94.15	22.49
	Total commune	69'906	0.336 %	89.26	21.39
Chardonne	Ass. cép. rouges admis AOC	5'841	0.993 %	96.38	22.98
	Cabernet Sauvignon	648	0.110 %	95.00	22.68
	Cabernet franc	4'238	0.720 %	96.02	22.90
	Chardonnay	228	0.039 %	92.00	22.01
	Charmont	1'018	0.173 %	86.01	20.68
	Chasselas	428'765	72.873 %	79.04	19.11
	Chenin blanc	504	0.086 %	90.00	21.57
	Dakapo	801	0.136 %	90.00	21.57
	Diolinoir	3'489	0.593 %	97.54	23.23
	Divico	526	0.089 %	97.46	23.22
	Doral	2'218	0.377 %	87.78	21.06
	Galotta	1'966	0.334 %	97.14	23.15
	Gamaret	18'227	3.098 %	98.59	23.46
	Gamay	27'140	4.613 %	94.29	22.52
	Garanoir	5'188	0.882 %	92.74	22.18
	Gewürztraminer	1'066	0.181 %	101.81	24.16
	Humagne rouge	1'347	0.229 %	89.00	21.35
	Mara	1'000	0.170 %	97.00	23.12
	Merlot	9'224	1.568 %	98.45	23.43
	Mondeuse	930	0.158 %	87.00	20.90
	Pinot blanc	1'390	0.236 %	93.09	22.25
	Pinot gris / Malvoisie	6'971	1.185 %	97.38	23.20
	Pinot noir	52'880	8.988 %	97.67	23.26
	Plant Robert	950	0.161 %	95.00	22.68
	Saint-Laurent	456	0.078 %	85.00	20.45
	Sauvignon blanc	2'417	0.411 %	93.16	22.27
	Sauvignon gris	266	0.045 %	94.00	22.46
	Savagnin blanc	465	0.079 %	94.90	22.66
	Sylvaner	4'094	0.696 %	99.48	23.66
	Syrah	630	0.107 %	97.08	23.14
	Viognier	3'486	0.592 %	97.87	23.31
	Total commune	588'370	2.832 %	83.76	20.17
Chavannes-près-Renens	Altesse	950	100.000 %	93.00	22.23
	Total commune	950	0.005 %	93.00	22.23
Chavornay	Chasselas	428	3.773 %	75.00	18.20
	Gamay	7'855	69.237 %	89.15	21.38
	Pinot noir	3'062	26.990 %	88.90	21.33
	Total commune	11'345	0.055 %	88.55	21.25
Chexbres	Ancellotta	58	0.040 %	91.00	21.79
	Cabernet franc	495	0.339 %	97.82	23.30
	Chardonnay	210	0.144 %	100.00	23.77
	Chasselas	108'422	74.207 %	78.42	18.97
	Diolinoir	1'349	0.923 %	96.96	23.11
	Doral	397	0.272 %	98.00	23.34
	Galotta	225	0.154 %	96.00	22.90
	Gamaret	2'816	1.927 %	92.90	22.21
	Gamay	6'697	4.584 %	92.53	22.13

5.2 - Volume et qualité pour la classe 1 Grand cru, par commune et par cépage (suite)

Commune	Cépage	Litres	Pourcent	°Oechsle	%Brix
	Garanoir	2'860	1.957 %	89.32	21.42
	Gewürztraminer	813	0.556 %	97.58	23.24
	Merlot	1'071	0.733 %	90.19	21.61
	Pinot gris / Malvoisie	1'938	1.326 %	96.87	23.09
	Pinot noir	17'222	11.787 %	96.40	22.98
	Plant Robert	802	0.549 %	91.00	21.79
	Viognier	732	0.501 %	96.62	23.04
	Total commune	146'107	0.703 %	82.63	19.91
Chigny	Cabernet franc	133	0.090 %	106.00	25.08
	Chardonnay	840	0.570 %	100.00	23.77
	Chasselas	70'484	47.827 %	75.40	18.29
	Chenin blanc	1'046	0.710 %	94.98	22.67
	Doral	4'074	2.764 %	90.70	21.72
	Galotta	2'586	1.755 %	97.00	23.12
	Gamaret	9'807	6.654 %	96.75	23.06
	Gamay	30'844	20.930 %	97.71	23.27
	Garanoir	6'802	4.616 %	96.11	22.92
	Merlot	1'584	1.075 %	95.00	22.68
	Pinot gris / Malvoisie	5'116	3.471 %	96.97	23.11
	Pinot noir	11'790	8.000 %	82.96	19.99
	Viognier	2'267	1.538 %	88.71	21.28
	Total commune	147'373	0.709 %	85.32	20.51
Clarmont	Chasselas	7'228	51.614 %	76.59	18.56
	Doral	5'168	36.904 %	89.68	21.49
	Gamay	308	2.199 %	86.00	20.68
	Garanoir	1'300	9.283 %	88.00	21.13
	Total commune	14'004	0.067 %	82.69	19.93
Coinsins	Cabernet Sauvignon	6'632	4.739 %	96.16	22.93
	Cabernet franc	4'559	3.258 %	94.29	22.51
	Chardonnay	6'593	4.711 %	92.11	22.04
	Chasselas	2'470	1.765 %	79.00	19.10
	Galotta	1'653	1.181 %	94.97	22.67
	Gamaret	13'574	9.700 %	96.22	22.94
	Gamay	49'301	35.232 %	93.05	22.25
	Garanoir	2'293	1.639 %	99.02	23.56
	Merlot	18'093	12.930 %	96.10	22.92
	Muscat / Muscat Ottonel	168	0.120 %	87.00	20.90
	Pinot gris / Malvoisie	1'562	1.116 %	95.81	22.85
	Pinot noir	29'539	21.109 %	98.65	23.48
	Sauvignon blanc	252	0.180 %	95.00	22.68
	Syrah	432	0.309 %	86.00	20.68
	Sémillon	252	0.180 %	87.00	20.90
Viognier	2'561	1.830 %	95.82	22.86	
	Total commune	139'933	0.673 %	94.99	22.67
Commugny	Cabernet franc	750	0.595 %	97.00	23.12
	Chardonnay	7'489	5.943 %	95.34	22.75
	Chasselas	33'327	26.449 %	78.50	18.99
	Doral	336	0.267 %	93.00	22.23
	Dunkelfelder	1'000	0.794 %	113.00	26.59

5.2 - Volume et qualité pour la classe 1 Grand cru, par commune et par cépage (suite)

Commune	Cépage	Litres	Pourcent	°Oechsle	%Brix
Commune	Galotta	812	0.644 %	96.00	22.90
	Gamaret	19'293	15.311 %	101.51	24.10
	Gamay	28'728	22.799 %	95.11	22.70
	Garanoir	8'593	6.820 %	94.91	22.65
	Merlot	266	0.211 %	96.00	22.90
	Müller Thurgau	900	0.714 %	89.00	21.35
	Pinot blanc	4'020	3.190 %	88.21	21.18
	Pinot gris / Malvoisie	4'144	3.289 %	94.33	22.53
	Pinot noir	14'169	11.245 %	97.74	23.28
	Sauvignon blanc	1'510	1.198 %	98.00	23.34
	Syrah	331	0.263 %	87.00	20.90
	Viognier	336	0.267 %	85.00	20.45
	Total commune		126'004	0.606 %	91.85
Concise	Chardonnay	6'632	2.712 %	96.69	23.04
	Chasselas	83'239	34.033 %	79.52	19.22
	Dakapo	3'220	1.317 %	87.00	20.90
	Divico	1'880	0.769 %	95.81	22.86
	Galotta	5'680	2.322 %	99.58	23.68
	Gamaret	25'594	10.464 %	99.97	23.77
	Gamay	25'505	10.428 %	95.49	22.79
	Garanoir	21'732	8.885 %	92.36	22.09
	Gewürztraminer	1'240	0.507 %	106.00	25.08
	Merlot	1'160	0.474 %	92.00	22.01
	Pinot blanc	1'197	0.489 %	96.19	22.94
	Pinot gris / Malvoisie	8'750	3.578 %	104.43	24.74
	Pinot noir	57'766	23.618 %	97.31	23.18
	Solaris	988	0.404 %	110.00	25.94
	Total commune		244'583	1.177 %	91.11
Coppet	Aligoté	5'380	11.054 %	96.00	22.90
	Gamay	14'900	30.614 %	102.00	24.21
	Gewürztraminer	900	1.849 %	131.00	30.39
	Merlot	2'715	5.578 %	102.00	24.21
	Pinot blanc	4'400	9.040 %	88.00	21.13
	Pinot gris / Malvoisie	4'560	9.369 %	98.00	23.34
	Pinot noir	7'000	14.383 %	94.00	22.46
	Sauvignon blanc	4'200	8.630 %	98.00	23.34
	Sémillon	165	0.339 %	90.00	21.57
	Viognier	4'450	9.143 %	96.00	22.90
Total commune		48'670	0.234 %	98.15	23.36
Corbeyrier	Ass. cép. rouges admis AOC	720	1.546 %	110.00	25.94
	Auxerrois	1'200	2.576 %	102.00	24.21
	Cabernet Sauvignon	70	0.150 %	91.00	21.79
	Chasselas	40'268	86.451 %	77.36	18.73
	Gamaret	202	0.434 %	94.00	22.46
	Garanoir	224	0.481 %	89.00	21.35
	Marsanne blanche/Hermitage	192	0.412 %	97.00	23.12
	Merlot	25	0.054 %	98.00	23.34
	Pinot gris / Malvoisie	2'402	5.157 %	93.00	22.23
	Pinot noir	1'150	2.469 %	99.17	23.59
	Syrah	126	0.271 %	89.00	21.35

5.2 - Volume et qualité pour la classe 1 Grand cru, par commune et par cépage (suite)

Commune	Cépage	Litres	Pourcent	°Oechsle	%Brix
	Total commune	46'579	0.224 %	80.12	19.35
Corcelles-près-Concise	Cabernet franc	324	0.223 %	99.00	23.56
	Chardonnay	3'010	2.076 %	101.18	24.03
	Chasselas	34'758	23.975 %	78.51	18.99
	Diolinoir	432	0.298 %	88.25	21.18
	Doral	790	0.545 %	96.00	22.90
	Galotta	2'911	2.008 %	97.60	23.25
	Gamaret	18'200	12.554 %	97.27	23.18
	Gamay	12'181	8.402 %	93.76	22.40
	Garanoir	16'967	11.703 %	94.30	22.52
	Mara	1'050	0.724 %	109.00	25.73
	Merlot	3'900	2.690 %	96.86	23.08
	Pinot blanc	2'597	1.791 %	89.82	21.52
	Pinot gris / Malvoisie	1'408	0.971 %	98.00	23.34
	Pinot noir	45'367	31.293 %	98.83	23.52
	Sauvignon blanc	546	0.377 %	90.93	21.78
	Solaris	262	0.181 %	110.00	25.94
	Viognier	273	0.188 %	93.00	22.23
	Total commune	144'976	0.698 %	92.61	22.14
Corseaux	Cabernet franc	912	0.717 %	87.00	20.90
	Chasselas	114'787	90.212 %	79.15	19.14
	Diolinoir	200	0.157 %	90.00	21.57
	Doral	772	0.607 %	95.00	22.68
	Gamaret	2'039	1.602 %	93.62	22.37
	Gamay	2'220	1.745 %	95.00	22.68
	Garanoir	935	0.735 %	96.69	23.05
	Gewürztraminer	816	0.641 %	99.00	23.56
	Merlot	365	0.287 %	105.00	24.86
	Pinot gris / Malvoisie	126	0.099 %	97.00	23.12
	Pinot noir	3'004	2.361 %	92.72	22.17
	Syrah	25	0.020 %	94.00	22.46
	Viognier	1'040	0.817 %	95.00	22.68
	Total commune	127'241	0.612 %	80.63	19.47
Corsier-sur-Vevey	Ass. cép. blancs admis AOC	108	0.079 %	97.00	23.12
	Ass. cép. rouges admis AOC	345	0.251 %	94.00	22.46
	Chardonnay	1'000	0.727 %	93.00	22.23
	Chasselas	116'192	84.456 %	80.77	19.50
	Chenin blanc	1'400	1.018 %	95.00	22.68
	Diolinoir	756	0.550 %	90.71	21.72
	Doral	499	0.363 %	91.00	21.79
	Galotta	455	0.331 %	94.00	22.46
	Gamaret	3'286	2.388 %	98.85	23.53
	Gamay	5'223	3.796 %	94.16	22.49
	Garanoir	875	0.636 %	97.17	23.16
	Malbec	199	0.145 %	99.00	23.56
	Mara	949	0.690 %	94.00	22.46
	Merlot	199	0.145 %	101.00	23.99
	Pinot gris / Malvoisie	952	0.692 %	97.47	23.22
	Pinot noir	2'876	2.090 %	99.28	23.62
Plant Robert	2'263	1.645 %	93.46	22.34	

5.2 - Volume et qualité pour la classe 1 Grand cru, par commune et par cépage (suite)

Commune	Cépage	Litres	Pourcent	°Oechsle	%Brix
	Total commune	137'577	0.662 %	83.08	20.02
Crans-près-Céligny	Chasselas	62'585	45.616 %	76.80	18.60
	Doral	4'472	3.259 %	93.47	22.34
	Dornfelder	450	0.328 %	98.00	23.34
	Dunkelfelder	450	0.328 %	105.73	25.02
	Galotta	3'618	2.637 %	102.00	24.21
	Gamaret	3'132	2.283 %	99.03	23.56
	Gamay	16'814	12.255 %	93.90	22.43
	Garanoir	10'230	7.456 %	95.57	22.80
	Gewürztraminer	1'764	1.286 %	105.94	25.07
	Merlot	2'880	2.099 %	98.88	23.53
	Pinot blanc	10'374	7.561 %	90.28	21.63
	Pinot noir	16'970	12.369 %	98.22	23.38
	Riesling	2'285	1.665 %	84.54	20.35
	Viognier	1'176	0.857 %	95.96	22.89
	Total commune	137'201	0.660 %	86.97	20.88
Crassier	Doral	13'243	100.000 %	92.00	22.01
	Total commune	13'243	0.064 %	92.00	22.01
Cully	Chasselas	5'838	100.000 %	74.19	18.01
	Total commune	5'838	0.028 %	74.19	18.01
Denens	Cabernet Sauvignon	4'354	1.956 %	92.64	22.16
	Chardonnay	6'230	2.799 %	97.70	23.27
	Chasselas	123'573	55.520 %	78.17	18.91
	Dakapo	5'760	2.588 %	82.00	19.78
	Divico	2'049	0.921 %	100.22	23.82
	Doral	5'126	2.303 %	91.58	21.92
	Gamaret	7'915	3.556 %	97.18	23.16
	Gamay	19'378	8.706 %	98.40	23.42
	Garanoir	8'047	3.615 %	98.72	23.50
	Gewürztraminer	1'860	0.836 %	104.00	24.65
	Merlot	5'930	2.664 %	106.26	25.14
	Müller Thurgau	642	0.288 %	91.00	21.79
	Pinot gris / Malvoisie	2'902	1.304 %	105.00	24.86
	Pinot noir	25'524	11.468 %	97.79	23.29
	Savagnin blanc	3'283	1.475 %	99.52	23.67
	Total commune	222'573	1.071 %	86.71	20.82
Denges	Chasselas	66'590	82.771 %	79.23	19.16
	Gamaret	3'408	4.236 %	95.00	22.68
	Merlot	8'630	10.727 %	101.67	24.14
	Pinot noir	1'822	2.265 %	87.00	20.90
	Total commune	80'450	0.387 %	82.48	19.88
Duillier	Chardonnay	314	0.483 %	93.00	22.23
	Chasselas	43'154	66.317 %	75.20	18.24
	Doral	2'940	4.518 %	93.00	22.23
	Galotta	1'578	2.425 %	91.00	21.79
	Gamaret	576	0.885 %	102.00	24.21

5.2 - Volume et qualité pour la classe 1 Grand cru, par commune et par cépage (suite)

Commune	Cépage	Litres	Pourcent	°Oechsle	%Brix
	Gamay	7'074	10.871 %	84.19	20.27
	Garanoir	304	0.467 %	102.00	24.21
	Gewürztraminer	101	0.155 %	93.00	22.23
	Mara	720	1.106 %	95.00	22.68
	Merlot	2'374	3.648 %	96.00	22.90
	Pinot noir	4'173	6.413 %	98.48	23.44
	Sauvignon blanc	1'764	2.711 %	86.00	20.68
	Total commune	65'072	0.313 %	80.60	19.45
Dully	Altesse	462	0.653 %	94.00	22.46
	Cabernet franc	250	0.353 %	98.00	23.34
	Chardonnay	950	1.343 %	99.00	23.56
	Chasselas	34'404	48.634 %	74.88	18.17
	Diolinoir	777	1.098 %	98.00	23.34
	Divico	1'676	2.369 %	98.00	23.34
	Doral	1'930	2.728 %	98.00	23.34
	Dornfelder	1'000	1.414 %	89.00	21.35
	Galotta	2'090	2.954 %	101.60	24.12
	Gamaret	3'400	4.806 %	101.00	23.99
	Garanoir	4'154	5.872 %	97.08	23.14
	Gewürztraminer	1'200	1.696 %	101.00	23.99
	Malbec	360	0.509 %	97.00	23.12
	Merlot	1'720	2.431 %	105.00	24.86
	Pinot blanc	1'260	1.781 %	98.00	23.34
	Pinot gris / Malvoisie	1'680	2.375 %	102.00	24.21
Pinot noir	13'427	18.981 %	95.32	22.75	
Total commune	70'740	0.340 %	86.61	20.79	
Echandens	Cabernet Sauvignon	61	0.073 %	98.00	23.34
	Cabernet franc	180	0.215 %	98.00	23.34
	Chasselas	49'974	59.711 %	78.08	18.90
	Doral	2'756	3.293 %	95.76	22.84
	Gamaret	3'530	4.218 %	98.38	23.42
	Gamay	3'304	3.948 %	95.73	22.84
	Garanoir	3'856	4.607 %	94.69	22.61
	Gewürztraminer	80	0.096 %	107.00	25.30
	Mara	2'400	2.868 %	96.82	23.08
	Merlot	216	0.258 %	93.00	22.23
	Muscat / Muscat Ottonel	100	0.119 %	85.00	20.45
	Pinot gris / Malvoisie	140	0.167 %	100.00	23.77
	Pinot noir	16'839	20.120 %	99.86	23.74
	Sauvignon blanc	177	0.211 %	98.00	23.34
Savagnin blanc	80	0.096 %	87.00	20.90	
Total commune	83'693	0.403 %	86.12	20.69	
Echichens	Chardonnay	7'371	2.184 %	89.02	21.35
	Chasselas	165'200	48.941 %	78.84	19.06
	Diolinoir	3'048	0.903 %	97.00	23.12
	Doral	4'334	1.284 %	90.00	21.57
	Dunkelfelder	100	0.030 %	72.00	17.51
	Galotta	9'722	2.880 %	102.82	24.39
	Gamaret	31'079	9.207 %	96.39	22.98
	Gamay	52'956	15.689 %	93.73	22.39

5.2 - Volume et qualité pour la classe 1 Grand cru, par commune et par cépage (suite)

Commune	Cépage	Litres	Pourcent	°Oechsle	%Brix
	Garanoir	14'132	4.187 %	97.18	23.15
	Pinot gris / Malvoisie	1'235	0.366 %	100.00	23.77
	Pinot noir	46'948	13.909 %	95.96	22.88
	Viognier	1'421	0.421 %	98.00	23.34
	Total commune	337'547	1.625 %	87.32	20.96
Eclépens	Cabernet franc	1'200	11.799 %	103.00	24.43
	Gamay	3'804	37.404 %	91.00	21.79
	Pinot gris / Malvoisie	200	1.967 %	97.00	23.12
	Pinot noir	4'966	48.830 %	91.91	21.99
	Total commune	10'170	0.049 %	92.98	22.23
Ecublens (Vaud)	Chasselas	5'149	100.000 %	79.02	19.11
	Total commune	5'149	0.025 %	79.02	19.11
Essertines-sur-Rolle	Auxerrois	420	0.090 %	93.00	22.23
	Cabernet Sauvignon	61	0.013 %	98.00	23.34
	Cabernet franc	324	0.069 %	95.33	22.75
	Chardonnay	676	0.144 %	96.24	22.95
	Chasselas	418'372	89.315 %	77.52	18.77
	Diolinoir	108	0.023 %	104.00	24.65
	Divico	2'000	0.427 %	94.00	22.46
	Doral	500	0.107 %	105.00	24.86
	Galotta	400	0.085 %	95.00	22.68
	Gamaret	7'266	1.551 %	97.17	23.16
	Gamay	11'645	2.486 %	93.29	22.30
	Garanoir	6'229	1.330 %	95.55	22.80
	Gewürztraminer	330	0.070 %	115.00	27.02
	Mara	374	0.080 %	107.00	25.30
	Merlot	536	0.114 %	102.36	24.29
	Pinot blanc	1'905	0.407 %	95.27	22.74
	Pinot gris / Malvoisie	4'470	0.954 %	99.34	23.63
	Pinot noir	11'891	2.539 %	98.71	23.49
	Savagnin blanc	600	0.128 %	102.00	24.21
	Syrah	108	0.023 %	92.00	22.01
Viognier	210	0.045 %	97.00	23.12	
Total commune	468'424	2.254 %	79.58	19.23	
Etoy	Auxerrois	672	0.229 %	94.00	22.46
	Cabernet franc	2'440	0.831 %	94.31	22.52
	Chardonnay	4'381	1.492 %	95.29	22.74
	Charmont	1'008	0.343 %	87.00	20.90
	Chasselas	209'816	71.432 %	78.36	18.96
	Divico	780	0.266 %	100.00	23.77
	Doral	4'094	1.394 %	94.83	22.64
	Galotta	1'086	0.370 %	95.13	22.71
	Gamaret	13'595	4.629 %	99.11	23.58
	Gamay	15'374	5.234 %	89.41	21.44
	Garanoir	5'393	1.836 %	94.11	22.48
	Gewürztraminer	878	0.299 %	99.84	23.74
	Mara	2'350	0.800 %	93.66	22.38
	Merlot	3'646	1.241 %	100.65	23.92
	Pinot blanc	352	0.120 %	88.00	21.13

5.2 - Volume et qualité pour la classe 1 Grand cru, par commune et par cépage (suite)

Commune	Cépage	Litres	Pourcent	°Oechsle	%Brix
	Pinot gris / Malvoisie	4'848	1.650 %	96.42	22.99
	Pinot noir	19'059	6.489 %	97.32	23.19
	Sauvignon blanc	2'140	0.729 %	95.76	22.85
	Servagnin	418	0.142 %	96.00	22.90
	Syrah	1'399	0.476 %	100.07	23.79
	Total commune		293'730	1.414 %	83.24
Eysins	Chasselas	15'504	34.449 %	76.04	18.43
	Divico	2'336	5.191 %	103.00	24.43
	Galotta	3'171	7.046 %	101.00	23.99
	Gamaret	2'022	4.493 %	96.00	22.90
	Gamay	8'736	19.411 %	91.77	21.96
	Mara	2'650	5.888 %	103.00	24.43
	Merlot	3'448	7.662 %	102.00	24.21
	Pinot noir	7'138	15.861 %	91.71	21.95
	Total commune		45'004	0.217 %	89.21
Fiez	Chardonnay	680	1.196 %	85.00	20.45
	Chasselas	4'360	7.667 %	75.00	18.20
	Doral	945	1.662 %	85.00	20.45
	Galotta	800	1.407 %	100.00	23.77
	Gamaret	1'700	2.990 %	99.00	23.56
	Gamay	7'960	13.998 %	88.23	21.17
	Garanoir	9'800	17.234 %	91.00	21.79
	Pinot blanc	525	0.923 %	83.00	20.01
	Pinot gris / Malvoisie	5'115	8.995 %	97.00	23.12
	Pinot noir	24'980	43.929 %	94.02	22.46
Total commune		56'865	0.274 %	91.37	21.87
Founex	Cabernet Sauvignon	1'300	0.530 %	93.00	22.23
	Cabernet franc	1'648	0.671 %	96.21	22.95
	Chardonnay	5'640	2.298 %	93.87	22.43
	Chasselas	66'232	26.981 %	81.36	19.63
	Dakapo	4'877	1.987 %	85.52	20.57
	Divico	1'200	0.489 %	85.00	20.45
	Doral	3'618	1.474 %	93.00	22.23
	Dornfelder	1'008	0.411 %	98.00	23.34
	Dunkelfelder	1'445	0.589 %	103.00	24.43
	Galotta	3'474	1.415 %	98.49	23.44
	Gamaret	12'411	5.056 %	101.50	24.10
	Gamay	51'725	21.071 %	97.37	23.20
	Garanoir	20'122	8.197 %	97.77	23.28
	Gewürztraminer	1'500	0.611 %	101.00	23.99
	Mara	1'940	0.790 %	102.48	24.32
	Merlot	12'906	5.257 %	99.01	23.55
	Muscat / Muscat Ottonel	5'702	2.323 %	81.88	19.75
	Pinot blanc	2'000	0.815 %	89.00	21.35
	Pinot gris / Malvoisie	3'547	1.445 %	98.04	23.34
	Pinot noir	42'335	17.246 %	100.46	23.87
Syrah	850	0.346 %	95.00	22.68	
Total commune		245'480	1.181 %	93.13	22.25
Féchy	Cabernet Dorsa	259	0.046 %	98.00	23.34

5.2 - Volume et qualité pour la classe 1 Grand cru, par commune et par cépage (suite)

Commune	Cépage	Litres	Pourcent	°Oechsle	%Brix	
	Chardonnay	7'618	1.351 %	97.31	23.18	
	Charmont	63	0.011 %	95.00	22.68	
	Chasselas	520'817	92.371 %	80.28	19.39	
	Doral	1'640	0.291 %	90.80	21.73	
	Galotta	190	0.034 %	94.00	22.46	
	Gamaret	3'439	0.610 %	96.31	22.97	
	Gamay	4'373	0.776 %	93.30	22.30	
	Garanoir	2'838	0.503 %	97.37	23.20	
	Gewürztraminer	1'669	0.296 %	102.27	24.27	
	Merlot	594	0.105 %	102.00	24.21	
	Muscat / Muscat Ottonel	252	0.045 %	80.00	19.33	
	Pinot blanc	1'483	0.263 %	92.00	22.01	
	Pinot gris / Malvoisie	4'297	0.762 %	99.48	23.66	
	Pinot noir	13'127	2.328 %	97.52	23.23	
	Regent	615	0.109 %	91.00	21.79	
	Sauvignon blanc	252	0.045 %	96.00	22.90	
	Syrah	307	0.054 %	103.00	24.43	
		Total commune	563'832	2.714 %	81.53	19.67
	Genolier	Chasselas	18'622	43.098 %	76.06	18.44
Doral		2'146	4.967 %	94.00	22.46	
Galotta		1'512	3.499 %	88.00	21.13	
Gamay		7'320	16.941 %	92.00	22.01	
Garanoir		5'034	11.650 %	93.00	22.23	
Pinot noir		8'575	19.845 %	96.00	22.90	
		Total commune	43'209	0.208 %	86.00	20.67
Gilly	Amigne	450	0.052 %	99.00	23.56	
	Auxerrois	598	0.069 %	94.00	22.46	
	Cabernet Sauvignon	1'630	0.189 %	94.74	22.62	
	Cabernet franc	4'341	0.502 %	97.15	23.15	
	Chardonnay	12'368	1.432 %	94.93	22.66	
	Charmont	202	0.023 %	80.00	19.33	
	Chasselas	597'644	69.178 %	79.71	19.26	
	Diolinoir	3'137	0.363 %	96.45	23.00	
	Doral	202	0.023 %	84.00	20.23	
	Dornfelder	1'872	0.217 %	86.00	20.68	
	Galotta	4'387	0.508 %	98.17	23.37	
	Gamaret	31'861	3.688 %	98.08	23.35	
	Gamay	49'962	5.783 %	95.27	22.73	
	Garanoir	19'598	2.268 %	95.34	22.75	
	Gewürztraminer	7'576	0.877 %	98.43	23.43	
	Johanniter	3'691	0.427 %	93.76	22.40	
	Léon Millot	242	0.028 %	91.00	21.79	
	Mara	752	0.087 %	97.11	23.14	
	Merlot	13'655	1.581 %	98.84	23.52	
	Mondeuse	504	0.058 %	85.00	20.45	
	Müller Thurgau	1'092	0.126 %	79.00	19.10	
	Pinot blanc	2'016	0.233 %	97.12	23.14	
	Pinot gris / Malvoisie	5'335	0.618 %	95.93	22.88	
	Pinot noir	89'286	10.335 %	99.09	23.58	
Sauvignon blanc	6'660	0.771 %	96.00	22.89		
Savagnin blanc	980	0.113 %	98.00	23.34		

5.2 - Volume et qualité pour la classe 1 Grand cru, par commune et par cépage (suite)

Commune	Cépage	Litres	Pourcent	°Oechsle	%Brix
	Solaris	580	0.067 %	103.00	24.43
	Syrah	389	0.045 %	95.00	22.68
	Viognier	2'909	0.337 %	94.69	22.61
	Total commune	863'918	4.158 %	85.07	20.46
Givrins	Chasselas	8'051	22.272 %	78.00	18.88
	Divico	1'771	4.899 %	98.00	23.34
	Doral	3'161	8.744 %	93.00	22.23
	Gamaret	5'286	14.623 %	96.34	22.97
	Gamay	4'446	12.299 %	94.00	22.46
	Garanoir	2'161	5.978 %	91.21	21.84
	Pinot blanc	5'101	14.111 %	93.39	22.32
	Pinot gris / Malvoisie	1'566	4.332 %	103.00	24.43
	Pinot noir	4'606	12.742 %	101.00	23.99
Total commune	36'149	0.174 %	91.92	21.98	
Gland	Cabernet franc	720	0.285 %	96.00	22.90
	Chardonnay	1'714	0.678 %	95.00	22.68
	Charmont	11'464	4.535 %	81.00	19.56
	Chasselas	151'428	59.903 %	77.72	18.81
	Dakapo	1'440	0.570 %	90.00	21.57
	Galotta	3'600	1.424 %	107.00	25.30
	Gamaret	26'666	10.549 %	98.88	23.53
	Gamay	4'699	1.859 %	87.83	21.09
	Garanoir	2'940	1.163 %	96.78	23.07
	Johanniter	2'009	0.795 %	96.00	22.90
	Malbec	720	0.285 %	95.00	22.68
	Merlot	23'673	9.365 %	98.71	23.49
	Pinot blanc	5'292	2.093 %	94.26	22.51
	Pinot gris / Malvoisie	1'540	0.609 %	98.00	23.34
	Pinot noir	9'112	3.605 %	98.27	23.39
	Sauvignon gris	3'195	1.264 %	98.00	23.34
	Syrah	720	0.285 %	98.00	23.34
Viognier	1'858	0.735 %	98.00	23.34	
Total commune	252'791	1.217 %	85.00	20.44	
Gollion	Chasselas	12'527	36.721 %	85.19	20.48
	Gamaret	200	0.586 %	96.00	22.90
	Gamay	11'376	33.346 %	91.46	21.89
	Garanoir	4'448	13.038 %	93.54	22.35
	Pinot noir	5'564	16.309 %	99.29	23.62
Total commune	34'115	0.164 %	90.73	21.72	
Grandson	Chardonnay	940	2.138 %	86.00	20.68
	Chasselas	3'720	8.461 %	75.00	18.20
	Doral	570	1.296 %	90.00	21.57
	Galotta	1'200	2.729 %	104.00	24.65
	Gamaret	2'250	5.117 %	95.00	22.68
	Gamay	4'710	10.712 %	89.93	21.55
	Garanoir	1'500	3.412 %	96.00	22.90
	Pinot noir	29'078	66.134 %	95.57	22.80
	Total commune	43'968	0.212 %	93.16	22.26

5.2 - Volume et qualité pour la classe 1 Grand cru, par commune et par cépage (suite)

Commune	Cépage	Litres	Pourcent	°Oechsle	%Brix
Grens	Chasselas	13'448	67.317 %	73.23	17.79
	Galotta	750	3.754 %	101.00	23.99
	Gamaret	966	4.836 %	99.00	23.56
	Garanoir	4'813	24.093 %	97.05	23.13
	Total commune	19'977	0.096 %	81.26	19.59
Jongny	Ass. cép. rouges admis AOC	690	2.614 %	94.00	22.46
	Chasselas	23'121	87.576 %	79.44	19.20
	Gamaret	350	1.326 %	100.00	23.77
	Garanoir	250	0.947 %	95.00	22.68
	Pinot noir	1'990	7.538 %	97.94	23.32
	Total commune	26'401	0.127 %	81.64	19.69
La Sarraz	Chasselas	5'600	23.198 %	71.00	17.28
	Gamaret	1'680	6.959 %	95.00	22.68
	Gamay	14'800	61.309 %	89.00	21.35
	Garanoir	1'760	7.291 %	92.00	22.01
	Pinot noir	300	1.243 %	105.00	24.86
	Total commune	24'140	0.116 %	85.66	20.59
La Tour-de-Peilz	Ass. cép. rouges admis AOC	1'482	1.776 %	96.00	22.90
	Cabernet franc	1'060	1.270 %	98.00	23.34
	Chardonnay	4'382	5.250 %	92.20	22.05
	Chasselas	41'418	49.624 %	74.12	17.99
	Dakapo	108	0.129 %	85.00	20.45
	Galotta	1'275	1.528 %	92.76	22.18
	Gamaret	3'845	4.607 %	93.13	22.26
	Gamay	9'979	11.956 %	91.65	21.93
	Garanoir	286	0.343 %	90.00	21.57
	Gewürztraminer	220	0.264 %	88.00	21.13
	Mara	1'049	1.257 %	98.00	23.34
	Merlot	724	0.867 %	94.00	22.46
	Pinot noir	15'676	18.782 %	92.05	22.02
	Plant Robert	1'162	1.392 %	97.00	23.12
	Sauvignon blanc	798	0.956 %	90.00	21.57
	Total commune	83'464	0.402 %	83.43	20.08
Lausanne	Merlot	340	100.000 %	98.00	23.34
	Total commune	340	0.002 %	98.00	23.34
Lavey-Morcles	Chardonnay	460	3.476 %	88.00	21.13
	Chasselas	2'084	15.749 %	75.00	18.20
	Gamaret	5'968	45.099 %	99.84	23.74
	Gamay	1'164	8.796 %	85.00	20.45
	Garanoir	180	1.360 %	89.00	21.35
	Gewürztraminer	400	3.023 %	97.10	23.14
	Muscat / Muscat Ottonel	270	2.040 %	95.00	22.68
	Pinot gris / Malvoisie	930	7.028 %	97.60	23.25
	Pinot noir	1'777	13.429 %	89.73	21.51
	Total commune	13'233	0.064 %	92.37	22.08
Lavigny	Cabernet franc	216	0.095 %	99.00	23.56

5.2 - Volume et qualité pour la classe 1 Grand cru, par commune et par cépage (suite)

Commune	Cépage	Litres	Pourcent	°Oechsle	%Brix	
	Carminoir	360	0.158 %	98.00	23.34	
	Chardonnay	7'162	3.140 %	89.05	21.36	
	Chasselas	168'874	74.048 %	81.25	19.61	
	Dakapo	110	0.048 %	97.00	23.12	
	Doral	1'151	0.505 %	88.00	21.13	
	Galotta	360	0.158 %	98.00	23.34	
	Gamaret	5'797	2.542 %	95.45	22.77	
	Gamay	8'468	3.713 %	90.42	21.67	
	Garanoir	6'266	2.748 %	95.86	22.87	
	Gewürztraminer	2'140	0.938 %	98.04	23.34	
	Mara	360	0.158 %	97.00	23.12	
	Merlot	1'944	0.852 %	96.63	23.04	
	Pinot blanc	1'050	0.460 %	92.00	22.01	
	Pinot gris / Malvoisie	756	0.331 %	97.79	23.29	
	Pinot noir	20'862	9.148 %	97.87	23.30	
	Sauvignon blanc	1'236	0.542 %	97.56	23.24	
	Savagnin blanc	528	0.232 %	104.00	24.65	
	Viognier	420	0.184 %	91.00	21.79	
		Total commune	228'060	1.098 %	84.81	20.40
	Lonay	Ancellotta	50	0.026 %	101.00	23.99
Ass. cép. rouges admis AOC		519	0.266 %	113.00	26.59	
Cabernet Dorsa		135	0.069 %	103.00	24.43	
Chardonnay		738	0.378 %	87.00	20.90	
Chasselas		82'041	42.021 %	76.92	18.63	
Diolinoir		772	0.395 %	93.90	22.43	
Divico		3'627	1.858 %	98.00	23.34	
Doral		16'367	8.383 %	92.57	22.14	
Dornfelder		56	0.029 %	103.00	24.43	
Galotta		225	0.115 %	103.00	24.43	
Gamaret		7'416	3.799 %	98.78	23.50	
Gamay		27'326	13.996 %	92.11	22.03	
Garanoir		15'065	7.716 %	93.64	22.38	
Mara		2'140	1.096 %	102.00	24.21	
Merlot		2'513	1.287 %	94.79	22.63	
Muscat / Muscat Ottonel		16'282	8.339 %	86.15	20.71	
Müller Thurgau		1'116	0.572 %	86.00	20.68	
Pinot gris / Malvoisie		3'724	1.907 %	97.59	23.24	
Pinot noir		12'860	6.587 %	93.18	22.27	
Sauvignon blanc		2'268	1.162 %	90.00	21.57	
	Total commune	195'240	0.940 %	86.07	20.68	
Luins	Chardonnay	2'771	1.237 %	97.41	23.21	
	Chasselas	198'367	88.581 %	77.36	18.73	
	Chenin blanc	225	0.100 %	100.00	23.77	
	Diolinoir	350	0.156 %	87.00	20.90	
	Dornfelder	111	0.050 %	88.00	21.13	
	Gamay	1'766	0.789 %	95.82	22.85	
	Garanoir	530	0.237 %	92.00	22.01	
	Gewürztraminer	294	0.131 %	106.00	25.08	
	Merlot	4'706	2.101 %	100.00	23.77	
	Pinot gris / Malvoisie	1'887	0.843 %	94.00	22.46	
	Pinot noir	11'307	5.049 %	101.95	24.20	

5.2 - Volume et qualité pour la classe 1 Grand cru, par commune et par cépage (suite)

Commune	Cépage	Litres	Pourcent	°Oechsle	%Brix
	Sauvignon blanc	1'475	0.659 %	101.69	24.14
	Sémillon	150	0.067 %	95.00	22.68
	Total commune	223'939	1.078 %	79.90	19.30
Lully (Vaud)	Cabernet franc	1'538	1.097 %	97.08	23.13
	Chardonnay	4'150	2.959 %	96.26	22.94
	Chasselas	70'476	50.240 %	76.99	18.65
	Diolinoir	316	0.225 %	106.00	25.08
	Doral	3'973	2.832 %	91.99	22.01
	Galotta	4'474	3.189 %	95.38	22.76
	Gamaret	9'510	6.780 %	94.25	22.51
	Gamay	23'556	16.792 %	94.68	22.61
	Garanoir	13'270	9.459 %	94.12	22.48
	Mara	835	0.595 %	94.00	22.46
	Pinot blanc	2'536	1.808 %	95.00	22.68
	Pinot gris / Malvoisie	1'230	0.877 %	98.98	23.55
	Pinot noir	3'283	2.340 %	101.51	24.10
	Viognier	1'131	0.806 %	90.98	21.79
	Total commune	140'279	0.675 %	85.93	20.65
Lussy-sur-Morges	Chardonnay	10'301	9.522 %	91.64	21.93
	Chasselas	64'453	59.579 %	78.58	19.01
	Divico	268	0.248 %	93.00	22.23
	Doral	3'681	3.403 %	90.94	21.78
	Gamaret	14'612	13.507 %	96.00	22.90
	Gamay	10'738	9.926 %	90.73	21.73
	Garanoir	480	0.444 %	92.00	22.01
	Pinot noir	3'648	3.372 %	87.00	20.90
	Total commune	108'181	0.521 %	84.18	20.26
Lutry	Ass. cép. rouges admis AOC	1'350	0.249 %	96.00	22.90
	Cabernet Dorsa	288	0.053 %	101.00	23.99
	Cabernet Sauvignon	208	0.038 %	95.00	22.68
	Cabernet franc	578	0.107 %	96.93	23.10
	Chardonnay	5'265	0.973 %	93.45	22.34
	Charmont	830	0.153 %	88.00	21.13
	Chasselas	428'346	79.152 %	77.10	18.67
	Diolinoir	2'575	0.476 %	93.55	22.35
	Divico	746	0.138 %	95.33	22.75
	Doral	1'005	0.186 %	87.00	20.90
	Galotta	1'859	0.344 %	96.76	23.06
	Gamaret	10'771	1.990 %	96.17	22.93
	Gamay	12'420	2.295 %	89.69	21.50
	Garanoir	7'640	1.412 %	91.21	21.84
	Gewürztraminer	250	0.046 %	97.00	23.12
	Malbec	864	0.160 %	99.80	23.73
	Mara	580	0.107 %	99.00	23.56
	Merlot	3'838	0.709 %	96.50	23.01
	Muscat / Muscat Ottonel	84	0.016 %	89.00	21.35
	Müller Thurgau	265	0.049 %	93.00	22.23
	Pinot blanc	1'132	0.209 %	91.93	22.00
	Pinot gris / Malvoisie	2'556	0.472 %	97.42	23.20
	Pinot noir	37'849	6.994 %	96.87	23.09

5.2 - Volume et qualité pour la classe 1 Grand cru, par commune et par cépage (suite)

Commune	Cépage	Litres	Pourcent	°Oechsle	%Brix
Commune	Plant Robert	7'373	1.362 %	96.79	23.07
	Sauvignon blanc	3'865	0.714 %	96.00	22.90
	Sauvignon gris	504	0.093 %	96.40	22.98
	Savagnin blanc	360	0.067 %	88.00	21.13
	Sylvaner	1'622	0.300 %	93.92	22.44
	Syrah	874	0.162 %	91.75	21.96
	Sémillon	125	0.023 %	88.00	21.13
	Viognier	5'148	0.951 %	91.41	21.88
	Total commune		541'170	2.605 %	80.79
Method	Chasselas	5'277	16.554 %	74.42	18.06
	Gamaret	4'582	14.372 %	95.05	22.69
	Gamay	16'492	51.734 %	94.61	22.59
	Garanoir	1'242	3.895 %	92.00	22.01
	Pinot noir	4'286	13.446 %	96.53	23.01
	Total commune		31'879	0.153 %	91.49
Mont-sur-Rolle	Auxerrois	3'133	0.355 %	94.77	22.63
	Cabernet Sauvignon	414	0.047 %	101.86	24.18
	Cabernet franc	373	0.042 %	101.86	24.18
	Chardonnay	5'737	0.650 %	95.74	22.84
	Charmont	10'233	1.160 %	77.60	18.79
	Chasselas	742'782	84.177 %	78.30	18.95
	Diolinoir	1'410	0.160 %	96.90	23.09
	Divico	259	0.029 %	99.00	23.56
	Doral	252	0.029 %	90.00	21.57
	Galotta	4'663	0.528 %	98.31	23.40
	Gamaret	12'463	1.412 %	97.55	23.23
	Gamay	17'874	2.026 %	88.44	21.22
	Garanoir	8'405	0.953 %	93.76	22.40
	Gewürztraminer	2'768	0.314 %	101.27	24.05
	Johanniter	2'068	0.234 %	93.00	22.23
	Mara	525	0.059 %	100.00	23.77
	Merlot	13'735	1.557 %	100.70	23.93
	Mondeuse	3'096	0.351 %	85.00	20.45
	Muscat / Muscat Ottonel	1'346	0.153 %	84.37	20.31
	Pinot blanc	2'985	0.338 %	90.00	21.57
	Pinot gris / Malvoisie	4'353	0.493 %	98.30	23.40
	Pinot noir	22'321	2.530 %	96.44	22.99
	Plant Robert	3'111	0.353 %	96.00	22.90
Sauvignon blanc	8'703	0.986 %	98.07	23.35	
Savagnin blanc	1'538	0.174 %	100.77	23.94	
Syrah	140	0.016 %	88.00	21.13	
Viognier	7'724	0.875 %	97.19	23.15	
Total commune		882'410	4.247 %	80.82	19.51
Montagny-près-Yverdon	Chasselas	2'900	53.988 %	76.00	18.42
	Divico	770	14.335 %	97.00	23.12
	Gamaret	224	4.170 %	96.00	22.90
	Gamay	531	9.889 %	92.19	22.05
	Garanoir	701	13.046 %	92.00	22.01
	Pinot noir	246	4.572 %	94.00	22.46

5.2 - Volume et qualité pour la classe 1 Grand cru, par commune et par cépage (suite)

Commune	Cépage	Litres	Pourcent	°Oechsle	%Brix
	Total commune	5'372	0.026 %	84.36	20.29
Montcherand	Galotta	220	2.300 %	102.00	24.21
	Gamaret	1'496	15.643 %	100.00	23.77
	Gamay	5'182	54.183 %	93.74	22.40
	Garanoir	2'398	25.071 %	92.67	22.16
	Merlot	268	2.802 %	98.00	23.34
	Total commune	9'563	0.046 %	94.76	22.62
Montreux	Ass. cép. rouges admis AOC	920	0.793 %	95.10	22.70
	Chardonnay	1'414	1.218 %	94.76	22.62
	Chasselas	73'448	63.288 %	74.44	18.07
	Diolinoir	1'021	0.880 %	93.18	22.27
	Dunkelfelder	908	0.782 %	83.71	20.16
	Galotta	1'242	1.070 %	91.29	21.85
	Gamaret	1'974	1.701 %	91.99	22.01
	Gamay	5'616	4.839 %	90.96	21.78
	Garanoir	7'599	6.548 %	96.10	22.91
	Muscat / Muscat Ottonel	689	0.594 %	79.00	19.10
	Müller Thurgau	1'512	1.303 %	83.00	20.01
	Pinot blanc	1'043	0.899 %	85.00	20.45
	Pinot gris / Malvoisie	760	0.655 %	85.00	20.45
	Pinot noir	13'522	11.652 %	94.80	22.63
	Plant Robert	1'794	1.546 %	85.00	20.45
	Viognier	2'591	2.233 %	91.00	21.79
Total commune	116'053	0.559 %	80.99	19.54	
Morges	Chardonnay	2'715	1.706 %	91.35	21.87
	Chasselas	104'891	65.909 %	78.31	18.95
	Dakapo	209	0.131 %	80.00	19.33
	Divico	470	0.295 %	95.00	22.68
	Doral	3'623	2.277 %	89.51	21.46
	Galotta	1'635	1.027 %	102.20	24.25
	Gamaret	1'113	0.699 %	98.88	23.53
	Gamay	21'495	13.506 %	89.62	21.48
	Garanoir	2'823	1.774 %	96.00	22.90
	Merlot	2'503	1.573 %	103.77	24.60
	Pinot gris / Malvoisie	1'225	0.770 %	91.00	21.79
	Pinot noir	16'444	10.333 %	92.65	22.16
	Total commune	159'147	0.766 %	83.05	20.01
Nyon	Ass. cép. rouges admis AOC	5'517	2.345 %	99.30	23.62
	Chasselas	94'305	40.079 %	76.51	18.54
	Divico	70	0.030 %	96.00	22.90
	Doral	24'010	10.204 %	91.78	21.96
	Galotta	3'960	1.683 %	102.00	24.21
	Gamaret	15'891	6.754 %	98.24	23.39
	Gamay	55'695	23.670 %	90.97	21.79
	Garanoir	11'053	4.697 %	92.10	22.04
	Merlot	8'424	3.580 %	101.95	24.20
	Muscat / Muscat Ottonel	6'138	2.609 %	81.77	19.73
	Müller Thurgau	2'434	1.034 %	74.00	17.97
	Pinot gris / Malvoisie	3'654	1.553 %	94.00	22.46

5.2 - Volume et qualité pour la classe 1 Grand cru, par commune et par cépage (suite)

Commune	Cépage	Litres	Pourcent	°Oechsle	%Brix
	Pinot noir	4'149	1.763 %	92.43	22.10
	Total commune	235'300	1.132 %	86.23	20.72
Ollon	Ancellotta	288	0.047 %	100.00	23.77
	Cabernet Sauvignon	2'528	0.413 %	88.80	21.30
	Cabernet franc	6'879	1.124 %	91.49	21.90
	Carminoir	1'440	0.235 %	90.00	21.57
	Chardonnay	4'148	0.678 %	88.12	21.15
	Charmont	96	0.016 %	82.00	19.78
	Chasselas	394'481	64.440 %	73.21	17.79
	Chenin blanc	433	0.071 %	98.00	23.34
	Cornalin	134	0.022 %	93.00	22.23
	Dakapo	480	0.078 %	82.00	19.78
	Diolinoir	4'744	0.775 %	91.67	21.94
	Divico	2'436	0.398 %	93.51	22.34
	Doral	3'839	0.627 %	84.55	20.36
	Dunkelfelder	144	0.024 %	85.00	20.45
	Galotta	3'349	0.547 %	88.82	21.30
	Gamaret	20'293	3.315 %	91.84	21.98
	Gamay	43'283	7.071 %	87.44	21.00
	Garanoir	12'963	2.118 %	89.09	21.37
	Gewürztraminer	474	0.077 %	89.57	21.47
	Mara	500	0.082 %	86.00	20.68
	Merlot	8'490	1.387 %	96.78	23.07
	Mondeuse	2'644	0.432 %	80.94	19.53
	Pinot blanc	1'074	0.175 %	87.01	20.90
	Pinot gris / Malvoisie	8'762	1.431 %	92.95	22.22
	Pinot noir	76'063	12.425 %	91.69	21.94
	Sauvignon blanc	4'358	0.712 %	89.90	21.54
	Savagnin blanc	288	0.047 %	80.60	19.47
	Sylvaner	2'954	0.483 %	81.80	19.74
	Syrah	3'540	0.578 %	93.21	22.28
	Viognier	1'060	0.173 %	94.60	22.59
	Total commune	612'164	2.946 %	79.31	19.16
Onnens (Vaud)	Chasselas	26'730	43.531 %	77.22	18.70
	Gamaret	3'460	5.635 %	103.00	24.43
	Gamay	6'460	10.520 %	94.00	22.46
	Garanoir	1'968	3.205 %	93.30	22.30
	Pinot blanc	950	1.547 %	89.00	21.35
	Pinot gris / Malvoisie	2'240	3.648 %	104.00	24.65
	Pinot noir	19'597	31.914 %	95.54	22.80
	Total commune	61'405	0.296 %	87.96	21.10
Orbe	Chasselas	45'300	39.259 %	77.98	18.87
	Gamaret	5'318	4.609 %	94.51	22.57
	Gamay	33'535	29.062 %	92.83	22.19
	Garanoir	14'232	12.334 %	91.39	21.88
	Mara	2'012	1.744 %	96.00	22.90
	Müller Thurgau	2'697	2.337 %	83.00	20.01
	Pinot noir	12'295	10.655 %	97.25	23.18
	Total commune	115'390	0.555 %	87.20	20.93

5.2 - Volume et qualité pour la classe 1 Grand cru, par commune et par cépage (suite)

Commune	Cépage	Litres	Pourcent	°Oechsle	%Brix
Paudex	Chasselas	5'789	57.977 %	72.87	17.71
	Gamaret	373	3.736 %	95.08	22.70
	Gamay	600	6.009 %	90.00	21.57
	Garanoir	628	6.289 %	93.68	22.39
	Pinot noir	2'595	25.989 %	97.81	23.30
	Total commune		9'985	0.048 %	82.52
Perroy	Ass. cép. rouges admis AOC	1'314	0.141 %	98.20	23.38
	Auxerrois	504	0.054 %	94.00	22.46
	Cabernet Sauvignon	496	0.053 %	88.47	21.23
	Cabernet franc	1'793	0.192 %	92.38	22.09
	Chardonnay	2'738	0.293 %	97.60	23.25
	Chasselas	848'220	90.789 %	80.37	19.41
	Doral	4'691	0.502 %	91.30	21.86
	Galotta	1'362	0.146 %	98.23	23.38
	Gamaret	6'951	0.744 %	98.41	23.43
	Gamay	11'226	1.202 %	94.54	22.57
	Garanoir	9'037	0.967 %	97.49	23.22
	Gewürztraminer	924	0.099 %	101.18	24.03
	Malbec	3'510	0.376 %	96.80	23.07
	Mara	231	0.025 %	99.00	23.56
	Merlot	5'711	0.611 %	97.95	23.32
	Muscat / Muscat Ottonel	1'527	0.163 %	100.00	23.77
	Pinot blanc	1'219	0.130 %	109.00	25.73
	Pinot gris / Malvoisie	4'960	0.531 %	98.72	23.49
	Pinot noir	23'247	2.488 %	100.21	23.82
	Plant Robert	230	0.025 %	100.00	23.77
	Regent	288	0.031 %	89.00	21.35
	Sauvignon blanc	1'056	0.113 %	95.20	22.72
Savagnin blanc	420	0.045 %	99.00	23.56	
Syrah	1'254	0.134 %	88.00	21.13	
Viognier	1'366	0.146 %	86.35	20.75	
Total commune		934'276	4.497 %	81.94	19.76
Prangins	Chardonnay	1'428	2.391 %	98.00	23.34
	Chasselas	35'712	59.800 %	82.64	19.93
	Divico	224	0.375 %	98.00	23.34
	Doral	2'352	3.938 %	83.80	20.19
	Galotta	3'716	6.222 %	101.53	24.11
	Gamaret	6'514	10.907 %	97.58	23.24
	Gamay	5'120	8.573 %	96.03	22.90
	Garanoir	4'654	7.792 %	92.97	22.23
	Total commune		59'719	0.287 %	87.87
Préverenges	Chasselas	17'490	60.345 %	78.71	19.04
	Gamay	7'564	26.098 %	86.16	20.71
	Pinot noir	1'663	5.738 %	92.00	22.01
	Sauvignon blanc	1'392	4.803 %	90.60	21.70
	Viognier	874	3.016 %	95.00	22.68
Total commune		28'983	0.139 %	82.48	19.88
Puidoux	Ancellotta	158	0.036 %	104.00	24.65
	Ass. cép. rouges admis AOC	808	0.183 %	100.00	23.77

5.2 - Volume et qualité pour la classe 1 Grand cru, par commune et par cépage (suite)

Commune	Cépage	Litres	Pourcent	°Oechsle	%Brix
	Cabernet Sauvignon	450	0.102 %	92.80	22.19
	Cabernet franc	371	0.084 %	94.16	22.50
	Chardonnay	240	0.054 %	95.00	22.68
	Charmont	501	0.113 %	87.00	20.90
	Chasselas	387'291	87.592 %	80.45	19.43
	Diolinoir	2'559	0.579 %	98.87	23.53
	Divico	87	0.020 %	99.00	23.56
	Galotta	144	0.033 %	90.00	21.57
	Gamaret	9'481	2.144 %	94.94	22.66
	Gamay	5'468	1.237 %	93.89	22.43
	Garanoir	2'519	0.570 %	93.90	22.43
	Marsanne blanche/Hermitage	280	0.063 %	93.00	22.23
	Merlot	10'119	2.289 %	99.09	23.57
	Pinot gris / Malvoisie	1'491	0.337 %	102.28	24.26
	Pinot noir	16'106	3.643 %	97.19	23.16
	Syrah	3'959	0.895 %	94.79	22.63
	Viognier	120	0.027 %	94.00	22.46
		Total commune	442'152	2.128 %	82.45
Pully	Ass. cép. blancs admis AOC	1'882	10.441 %	95.20	22.72
	Ass. cép. rouges admis AOC	1'853	10.280 %	100.50	23.88
	Chasselas	8'135	45.132 %	79.40	19.19
	Gamay	4'466	24.777 %	95.15	22.71
	Pinot noir	1'689	9.370 %	96.74	23.06
	Total commune	18'025	0.087 %	88.75	21.28
Rances	Chardonnay	3'822	2.867 %	96.32	22.97
	Chasselas	8'858	6.643 %	74.68	18.12
	Divico	810	0.608 %	99.00	23.56
	Doral	626	0.470 %	88.00	21.13
	Gamaret	20'629	15.472 %	96.29	22.96
	Gamay	89'034	66.776 %	93.53	22.36
	Garanoir	3'928	2.946 %	93.41	22.32
	Merlot	3'357	2.518 %	95.52	22.79
	Pinot noir	2'269	1.702 %	95.20	22.72
	Total commune	133'333	0.642 %	92.87	22.20
Reverolle	Charmont	2'963	3.477 %	88.00	21.13
	Chasselas	29'069	34.108 %	76.39	18.51
	Divona	1'760	2.065 %	94.00	22.46
	Doral	702	0.824 %	83.24	20.06
	Dornfelder	608	0.713 %	81.00	19.56
	Galotta	3'840	4.506 %	97.55	23.23
	Gamay	20'731	24.325 %	89.61	21.48
	Garanoir	10'046	11.788 %	90.99	21.79
	Pinot gris / Malvoisie	2'104	2.469 %	95.72	22.84
	Pinot noir	13'402	15.725 %	93.77	22.41
	Total commune	85'225	0.410 %	86.35	20.75
Rivaz	Cabernet Sauvignon	140	0.168 %	97.00	23.12
	Chardonnay	756	0.909 %	102.00	24.21
	Chasselas	65'101	78.269 %	79.47	19.21
	Diolinoir	2'336	2.809 %	94.41	22.55

5.2 - Volume et qualité pour la classe 1 Grand cru, par commune et par cépage (suite)

Commune	Cépage	Litres	Pourcent	°Oechsle	%Brix
	Gamaret	306	0.368 %	91.56	21.91
	Gamay	3'129	3.762 %	93.01	22.24
	Garanoir	982	1.181 %	91.28	21.85
	Merlot	1'897	2.281 %	97.13	23.15
	Pinot gris / Malvoisie	576	0.693 %	95.00	22.68
	Pinot noir	7'239	8.703 %	94.41	22.54
	Syrah	258	0.310 %	98.00	23.34
	Viognier	456	0.548 %	92.00	22.01
	Total commune	83'176	0.400 %	82.75	19.94
Roche (Vaud)	Gamay	90	6.598 %	87.00	20.90
	Garanoir	576	42.229 %	89.00	21.35
	Pinot noir	698	51.173 %	87.00	20.90
	Total commune	1'364	0.007 %	87.84	21.09
Rolle	Cabernet franc	385	0.389 %	94.81	22.63
	Chardonnay	1'092	1.105 %	96.00	22.90
	Chasselas	66'151	66.922 %	77.08	18.67
	Galotta	300	0.303 %	98.00	23.34
	Gamaret	4'454	4.506 %	99.61	23.69
	Gamay	17'014	17.213 %	87.98	21.12
	Merlot	1'994	2.018 %	100.46	23.88
	Pinot noir	7'457	7.544 %	95.77	22.85
	Total commune	98'847	0.476 %	82.20	19.81
Romanel-sur-Morges	Chasselas	5'322	52.871 %	74.03	17.98
	Divico	552	5.484 %	99.00	23.56
	Gamay	4'192	41.645 %	92.00	22.01
	Total commune	10'066	0.048 %	82.88	19.96
Saint-Livres	Chardonnay	2'640	1.726 %	90.82	21.74
	Charmont	1'300	0.850 %	84.00	20.23
	Chasselas	96'256	62.942 %	77.10	18.67
	Doral	4'320	2.825 %	90.18	21.61
	Galotta	396	0.259 %	100.00	23.77
	Gamaret	1'869	1.222 %	94.10	22.48
	Gamay	4'312	2.820 %	90.15	21.60
	Gewürztraminer	546	0.357 %	97.00	23.12
	Pinot gris / Malvoisie	7'152	4.677 %	95.72	22.84
	Pinot noir	33'463	21.881 %	94.55	22.58
	Savagnin blanc	450	0.294 %	100.00	23.77
	Syrah	225	0.147 %	90.00	21.57
	Total commune	152'929	0.736 %	83.25	20.05
Saint-Légier-La Chiésaz	Chardonnay	2'593	9.604 %	87.00	20.90
	Charmont	554	2.052 %	84.00	20.23
	Chasselas	13'018	48.218 %	75.93	18.41
	Gamaret	160	0.593 %	96.00	22.90
	Gamay	2'999	11.108 %	88.02	21.12
	Garanoir	2'550	9.445 %	87.60	21.03
	Pinot noir	5'124	18.979 %	92.95	22.22

5.2 - Volume et qualité pour la classe 1 Grand cru, par commune et par cépage (suite)

Commune	Cépage	Litres	Pourcent	°Oechsle	%Brix
	Total commune	26'998	0.130 %	82.95	19.98
Saint-Prex	Chardonnay	2'568	1.391 %	91.70	21.94
	Chasselas	126'457	68.497 %	78.24	18.93
	Divico	344	0.186 %	107.00	25.30
	Doral	4'302	2.330 %	93.00	22.23
	Galotta	200	0.108 %	100.00	23.77
	Gamaret	11'168	6.049 %	100.37	23.85
	Gamay	16'127	8.735 %	97.64	23.26
	Garanoir	5'235	2.835 %	93.72	22.40
	Merlot	9'934	5.381 %	100.09	23.79
	Muscat / Muscat Ottonel	139	0.076 %	86.33	20.75
	Pinot noir	4'590	2.486 %	100.92	23.97
	Sauvignon blanc	460	0.249 %	103.78	24.60
	Viognier	3'093	1.675 %	91.00	21.79
	Total commune	184'617	0.889 %	84.35	20.29
Saint-Saphorin (Lavaux)	Cabernet Sauvignon	710	0.404 %	95.00	22.68
	Cabernet franc	1'011	0.575 %	96.55	23.02
	Carminoir	288	0.164 %	95.00	22.68
	Chardonnay	361	0.205 %	82.00	19.78
	Chasselas	130'181	73.990 %	79.07	19.12
	Chenin blanc	787	0.447 %	94.99	22.65
	Diolinoir	886	0.504 %	100.99	23.99
	Divico	175	0.099 %	97.00	23.12
	Galotta	320	0.182 %	95.00	22.68
	Gamaret	451	0.256 %	95.54	22.80
	Gamay	11'003	6.254 %	93.97	22.45
	Garanoir	1'672	0.950 %	89.82	21.53
	Gewürztraminer	302	0.172 %	99.00	23.56
	Malbec	360	0.205 %	97.00	23.12
	Merlot	3'495	1.986 %	97.52	23.24
	Mondeuse	710	0.404 %	87.00	20.90
	Pinot noir	20'832	11.840 %	97.35	23.20
	Sauvignon blanc	210	0.119 %	94.00	22.46
	Syrah	2'191	1.245 %	86.55	20.80
	Total commune	175'945	0.847 %	83.32	20.07
Signy-Avenex	Chasselas	32'591	49.287 %	76.95	18.64
	Diolinoir	1'150	1.739 %	97.00	23.12
	Dunkelfelder	700	1.059 %	101.00	23.99
	Galotta	1'314	1.987 %	102.00	24.21
	Gamaret	1'578	2.386 %	94.00	22.46
	Gamay	9'540	14.427 %	92.19	22.05
	Garanoir	3'489	5.276 %	93.99	22.45
	Gewürztraminer	2'797	4.230 %	101.00	23.99
	Pinot blanc	1'850	2.798 %	93.00	22.23
	Pinot noir	11'117	16.811 %	98.24	23.39
	Total commune	66'125	0.318 %	86.60	20.80
Suscévoz	Chardonnay	714	4.483 %	98.00	23.34
	Chasselas	1'680	10.549 %	76.50	18.54
	Gamay	1'818	11.418 %	85.00	20.45

5.2 - Volume et qualité pour la classe 1 Grand cru, par commune et par cépage (suite)

Commune	Cépage	Litres	Pourcent	°Oechsle	%Brix
	Garanoir	1'383	8.684 %	97.00	23.12
	Pinot noir	10'331	64.867 %	94.46	22.56
	Total commune	15'926	0.077 %	91.87	21.98
Tannay	Gamaret	110	44.000 %	105.00	24.86
	Pinot noir	140	56.000 %	93.00	22.23
	Total commune	250	0.001 %	98.28	23.39
Tartegnin	Auxerrois	2'032	0.692 %	108.00	25.51
	Cabernet Dorsa	432	0.147 %	93.00	22.23
	Cabernet franc	775	0.264 %	96.27	22.96
	Carminoir	52	0.018 %	98.00	23.34
	Chardonnay	6'214	2.116 %	95.03	22.68
	Chasselas	206'280	70.256 %	79.48	19.21
	Diolinoir	1'279	0.436 %	98.82	23.52
	Divico	1'124	0.383 %	101.00	23.99
	Gamaret	7'930	2.701 %	94.68	22.60
	Gamay	10'529	3.586 %	92.66	22.16
	Garanoir	9'637	3.282 %	91.78	21.96
	Gewürztraminer	2'829	0.964 %	99.00	23.56
	Kerner	605	0.206 %	104.00	24.65
	Merlot	2'533	0.863 %	97.76	23.28
	Muscat / Muscat Ottonel	365	0.124 %	140.00	32.25
	Pinot blanc	2'508	0.854 %	97.86	23.31
	Pinot gris / Malvoisie	6'712	2.286 %	98.42	23.42
	Pinot noir	29'662	10.103 %	97.71	23.27
	Sauvignon blanc	210	0.072 %	106.00	25.08
	Savagnin blanc	480	0.163 %	93.00	22.23
	Syrah	775	0.264 %	96.27	22.96
Viognier	649	0.221 %	95.93	22.88	
Total commune	293'612	1.413 %	84.55	20.34	
Tolochenaz	Chasselas	814	57.567 %	72.00	17.51
	Viognier	600	42.433 %	98.00	23.34
	Total commune	1'414	0.007 %	83.03	19.98
Trélex	Gamay	3'153	52.629 %	94.00	22.46
	Merlot	2'838	47.371 %	101.00	23.99
	Total commune	5'991	0.029 %	97.32	23.18
Valeyres-sous-Montagny	Chardonnay	2'070	10.923 %	89.27	21.41
	Chasselas	10'224	53.941 %	73.49	17.85
	Gamaret	1'210	6.384 %	99.00	23.56
	Gamay	2'650	13.981 %	93.00	22.23
	Garanoir	1'300	6.858 %	90.00	21.57
	Pinot noir	1'500	7.914 %	99.00	23.56
	Total commune	18'955	0.091 %	82.72	19.92
Valeyres-sous-Rances	Chardonnay	2'611	1.846 %	98.63	23.47
	Chasselas	23'005	16.265 %	75.64	18.34
	Doral	2'940	2.079 %	89.00	21.35
	Galotta	620	0.438 %	90.00	21.57

5.2 - Volume et qualité pour la classe 1 Grand cru, par commune et par cépage (suite)

Commune	Cépage	Litres	Pourcent	°Oechsle	%Brix
	Gamaret	7'543	5.333 %	96.83	23.08
	Gamay	44'764	31.650 %	94.21	22.50
	Garanoir	27'684	19.573 %	94.45	22.56
	Mara	628	0.444 %	96.00	22.90
	Merlot	184	0.130 %	99.00	23.56
	Müller Thurgau	2'939	2.078 %	78.20	18.92
	Pinot blanc	3'966	2.804 %	95.20	22.72
	Pinot noir	24'551	17.359 %	96.90	23.10
	Total commune		141'434	0.681 %	91.51
Vaux-sur-Morges	Chardonnay	806	9.067 %	84.00	20.23
	Chasselas	4'732	53.234 %	73.54	17.86
	Gamaret	1'029	11.576 %	94.00	22.46
	Gamay	316	3.555 %	80.00	19.33
	Pinot noir	2'006	22.567 %	106.00	25.08
	Total commune		8'889	0.043 %	84.41
Vevey	Chasselas	772	96.742 %	73.92	17.95
	Merlot	26	3.258 %	92.00	22.01
	Total commune		798	0.004 %	74.51
Veytaux	Chardonnay	330	3.181 %	95.00	22.68
	Chasselas	8'497	81.907 %	72.00	17.51
	Gamaret	741	7.143 %	93.00	22.23
	Garanoir	374	3.605 %	92.00	22.01
	Merlot	432	4.164 %	96.00	22.90
	Total commune		10'374	0.050 %	75.95
Vich	Chardonnay	756	1.752 %	97.00	23.12
	Chasselas	22'729	52.679 %	78.41	18.97
	Galotta	412	0.955 %	94.00	22.46
	Gamaret	4'086	9.470 %	92.30	22.08
	Gamay	1'510	3.500 %	99.00	23.56
	Garanoir	456	1.057 %	90.00	21.57
	Pinot noir	5'850	13.559 %	105.44	24.96
	Viognier	7'347	17.028 %	97.00	23.12
	Total commune		43'146	0.208 %	87.87
Villars-Sainte-Croix	Chasselas	1'380	100.000 %	75.00	18.20
	Total commune		1'380	0.007 %	75.00
Villars-sous-Yens	Chardonnay	840	0.879 %	94.00	22.46
	Chasselas	48'666	50.902 %	76.89	18.62
	Divico	1'177	1.231 %	88.97	21.34
	Doral	623	0.652 %	88.00	21.13
	Dunkelfelder	100	0.105 %	92.00	22.01
	Gamaret	4'310	4.508 %	99.28	23.62
	Gamay	17'846	18.666 %	92.44	22.11
	Garanoir	11'267	11.785 %	94.00	22.46
	Muscat / Muscat Ottonel	1'157	1.210 %	89.00	21.35
	Pinot gris / Malvoisie	2'438	2.550 %	96.37	22.98
	Pinot noir	7'183	7.513 %	98.88	23.53

5.2 - Volume et qualité pour la classe 1 Grand cru, par commune et par cépage (suite)

Commune	Cépage	Litres	Pourcent	°Oechsle	%Brix
	Total commune	95'607	0.460 %	85.50	20.55
Villeneuve (Vaud)	Cabernet Dorsa	827	0.259 %	102.00	24.21
	Cabernet Sauvignon	1'059	0.331 %	93.10	22.25
	Cabernet franc	4'068	1.272 %	94.11	22.48
	Chardonnay	1'764	0.552 %	93.46	22.34
	Chasselas	210'702	65.904 %	74.42	18.06
	Chenin blanc	893	0.279 %	85.00	20.45
	Diolinoir	489	0.153 %	94.12	22.48
	Divico	2'129	0.666 %	83.00	20.01
	Doral	902	0.282 %	82.43	19.87
	Dunkelfelder	564	0.176 %	98.00	23.34
	Galotta	1'854	0.580 %	85.00	20.45
	Gamaret	12'134	3.795 %	90.81	21.75
	Gamay	6'561	2.052 %	86.65	20.82
	Garanoir	8'367	2.617 %	87.39	20.98
	Gewürztraminer	712	0.223 %	93.00	22.23
	Malbec	2'311	0.723 %	93.87	22.42
	Mara	367	0.115 %	85.00	20.45
	Merlot	7'532	2.356 %	90.88	21.77
	Mondeuse	330	0.103 %	81.00	19.56
	Muscat / Muscat Ottonel	751	0.235 %	80.00	19.33
	Pinot blanc	350	0.109 %	90.00	21.57
	Pinot gris / Malvoisie	3'976	1.244 %	94.41	22.55
	Pinot noir	41'652	13.028 %	93.86	22.42
	Riesling	1'256	0.393 %	92.00	22.01
	Sauvignon blanc	1'555	0.486 %	88.68	21.28
	Sauvignon gris	2'880	0.901 %	104.00	24.65
	Savagnin blanc	2'208	0.691 %	95.00	22.68
	Syrah	969	0.303 %	85.00	20.45
	Viognier	547	0.171 %	87.91	21.11
	Total commune	319'709	1.539 %	80.37	19.40
Vinzel	Chardonnay	190	0.133 %	86.00	20.68
	Chasselas	140'553	98.486 %	78.01	18.88
	Doral	319	0.224 %	92.00	22.01
	Gamaret	1'300	0.911 %	100.00	23.77
	Gamay	130	0.091 %	96.00	22.90
	Pinot gris / Malvoisie	221	0.155 %	98.00	23.34
	Total commune	142'713	0.687 %	78.30	18.94
Vufflens-la-Ville	Gamaret	476	29.676 %	95.00	22.68
	Gamay	704	43.890 %	95.00	22.68
	Garanoir	264	16.459 %	95.00	22.68
	Solaris	160	9.975 %	118.00	27.65
	Total commune	1'604	0.008 %	97.29	23.18
Vufflens-le-Château	Cabernet Dorsa	230	0.121 %	103.00	24.43
	Carminoir	225	0.118 %	96.00	22.90
	Chardonnay	8'680	4.548 %	100.52	23.88
	Chasselas	112'333	58.855 %	77.93	18.86
	Dakapo	2'880	1.509 %	81.00	19.56
	Divico	100	0.052 %	98.00	23.34

5.2 - Volume et qualité pour la classe 1 Grand cru, par commune et par cépage (suite)

Commune	Cépage	Litres	Pourcent	°Oechsle	%Brix
	Doral	6'380	3.343 %	95.44	22.77
	Dornfelder	1'814	0.951 %	80.00	19.33
	Dunkelfelder	576	0.302 %	99.00	23.56
	Galotta	1'954	1.024 %	94.81	22.63
	Gamaret	3'880	2.033 %	98.69	23.49
	Gamay	8'649	4.532 %	88.09	21.14
	Garanoir	3'764	1.972 %	97.19	23.15
	Merlot	1'872	0.981 %	100.20	23.82
	Pinot gris / Malvoisie	400	0.210 %	103.00	24.43
	Pinot noir	35'211	18.449 %	101.19	24.03
	Servagnin	1'090	0.571 %	107.00	25.30
	Viognier	823	0.431 %	90.47	21.67
		Total commune	190'862	0.919 %	85.95
Vullierens	Chasselas	50'734	65.132 %	75.70	18.35
	Galotta	4'909	6.302 %	95.00	22.68
	Gamaret	6'004	7.708 %	95.20	22.72
	Gamay	7'079	9.088 %	90.06	21.58
	Garanoir	3'572	4.586 %	88.60	21.26
	Pinot noir	5'596	7.184 %	96.46	23.00
		Total commune	77'894	0.375 %	81.81
Yens	Chasselas	206'124	56.127 %	77.28	18.72
	Divico	2'664	0.725 %	104.00	24.65
	Doral	6'984	1.902 %	92.45	22.12
	Galotta	3'696	1.006 %	98.21	23.38
	Gamaret	20'028	5.453 %	100.44	23.87
	Gamay	67'624	18.414 %	91.84	21.98
	Garanoir	31'478	8.571 %	95.66	22.82
	Mara	1'790	0.487 %	100.42	23.86
	Müller Thurgau	1'294	0.352 %	89.00	21.35
	Pinot gris / Malvoisie	2'347	0.639 %	97.80	23.29
	Pinot noir	21'731	5.917 %	95.51	22.79
	Plant Robert	1'037	0.282 %	94.95	22.67
	Servagnin	450	0.123 %	103.00	24.43
	Total commune	367'247	1.768 %	84.94	20.43
Yverne	Ass. cép. blancs admis AOC	1'544	0.146 %	85.71	20.61
	Ass. cép. rouges admis AOC	3'233	0.306 %	83.72	20.17
	Cabernet Sauvignon	968	0.092 %	96.36	22.97
	Cabernet franc	1'630	0.154 %	95.73	22.84
	Chardonnay	1'162	0.110 %	93.79	22.41
	Chasselas	908'061	85.995 %	76.27	18.49
	Dakapo	822	0.078 %	90.00	21.57
	Diolinoir	1'018	0.096 %	92.25	22.07
	Divico	570	0.054 %	92.42	22.10
	Doral	11'498	1.089 %	91.91	21.99
	Galotta	2'956	0.280 %	92.59	22.14
	Gamaret	8'331	0.789 %	94.08	22.47
	Gamay	14'607	1.383 %	88.58	21.25
	Garanoir	6'970	0.660 %	87.78	21.07
	Gewürztraminer	120	0.011 %	95.00	22.68
Malbec	134	0.013 %	95.00	22.68	

5.2 - Volume et qualité pour la classe 1 Grand cru, par commune et par cépage (suite)

Commune	Cépage	Litres	Pourcent	°Oechsle	%Brix
	Mara	300	0.028 %	96.11	22.92
	Merlot	8'426	0.798 %	95.13	22.70
	Mondeuse	1'923	0.182 %	87.19	20.94
	Pinot blanc	335	0.032 %	87.70	21.06
	Pinot gris / Malvoisie	6'731	0.637 %	92.92	22.21
	Pinot noir	67'600	6.402 %	94.15	22.49
	Riesling	738	0.070 %	88.00	21.13
	Sauvignon blanc	228	0.022 %	86.00	20.68
	Savagnin blanc	2'350	0.223 %	98.00	23.34
	Syrah	2'946	0.279 %	89.65	21.50
	Viognier	744	0.070 %	92.00	22.01
	Total commune	1'055'945	5.082 %	78.56	19.00
	Total canton	20'777'434	100.000 %	83.46	20.10

5.3 - Volume et qualité pour la classe 1 Premier grand cru (PGC), par commune et par cépage

Commune	Cépage	Litres	Pourcent	°Oechsle	%Brix
Aigle	Chasselas	1'800	100.000 %	81.00	19.56
	Total commune	1'800	0.877 %	81.00	19.56
Begnins	Chasselas	2'350	100.000 %	84.00	20.23
	Total commune	2'350	1.144 %	84.00	20.23
Bougy-Villars	Chasselas	11'200	100.000 %	85.00	20.45
	Total commune	11'200	5.454 %	85.00	20.45
Bursins	Chasselas	5'266	71.979 %	86.00	20.68
	Gamaret	675	9.226 %	94.00	22.46
	Garanoir	1'375	18.794 %	98.00	23.34
	Total commune	7'316	3.563 %	88.99	21.34
Chardonne	Chasselas	6'814	100.000 %	81.80	19.74
	Total commune	6'814	3.318 %	81.80	19.74
Corbeyrier	Chasselas	7'600	100.000 %	78.37	18.96
	Total commune	7'600	3.701 %	78.37	18.96
Essertines-sur-Rolle	Chasselas	61'085	100.000 %	80.35	19.41
	Total commune	61'085	29.747 %	80.35	19.41
Féchy	Chasselas	17'078	100.000 %	87.30	20.97
	Total commune	17'078	8.317 %	87.30	20.97
Gilly	Chasselas	2'000	100.000 %	86.00	20.68
	Total commune	2'000	0.974 %	86.00	20.68
Lutry	Chasselas	3'391	100.000 %	80.60	19.47
	Total commune	3'391	1.651 %	80.60	19.47
Mont-sur-Rolle	Chasselas	16'705	100.000 %	84.14	20.26
	Total commune	16'705	8.135 %	84.14	20.26
Perroy	Chasselas	13'680	91.097 %	87.00	20.90
	Merlot	1'337	8.903 %	97.70	23.27
	Total commune	15'017	7.313 %	87.95	21.11
Puidoux	Chasselas	1'200	100.000 %	83.00	20.01
	Total commune	1'200	0.584 %	83.00	20.01
Villeneuve (Vaud)	Chasselas	6'400	74.627 %	78.50	18.99
	Merlot	2'176	25.373 %	93.00	22.23
	Total commune	8'576	4.176 %	82.18	19.81
Vinzel	Chasselas	14'609	100.000 %	84.72	20.39
	Total commune	14'609	7.114 %	84.72	20.39
Yvorne	Chasselas	27'712	96.868 %	76.83	18.61

5.3 - Volume et qualité pour la classe 1 Premier grand cru (PGC), par commune et par cépage (suite)

Commune	Cépage	Litres	Pourcent	°Oechsle	%Brix
	Merlot	896	3.132 %	98.00	23.34
	Total commune	28'608	13.931 %	77.50	18.76
	Total canton	205'348	100.000 %	82.44	19.88

5.4 - Volume et qualité pour la classe 2, par commune et par cépage

Commune	Cépage	Litres	Pourcent	°Oechsle	%Brix
Aclens	Chasselas	4'353	96.540 %	69.00	16.82
	Gamay	156	3.460 %	90.00	21.57
	Total commune	4'509	0.962 %	69.73	16.98
Agiez	Autres cépages rouges	832	100.000 %	99.00	23.56
	Total commune	832	0.177 %	99.00	23.56
Aigle	Chasselas	288	100.000 %	68.00	16.59
	Total commune	288	0.061 %	68.00	16.59
Allaman	Chasselas	5'796	100.000 %	75.60	18.33
	Total commune	5'796	1.236 %	75.60	18.33
Arnex-sur-Nyon	Chasselas	17'280	100.000 %	72.00	17.51
	Total commune	17'280	3.686 %	72.00	17.51
Arnex-sur-Orbe	Autres cépages blancs	290	100.000 %	103.00	24.43
	Total commune	290	0.062 %	103.00	24.43
Aubonne	Chasselas	21'109	100.000 %	74.36	18.05
	Total commune	21'109	4.503 %	74.36	18.05
Belmont-sur-Lausanne	Pinot noir	300	100.000 %	79.00	19.10
	Total commune	300	0.064 %	79.00	19.10
Bex	Autres cépages rouges	2'086	21.399 %	91.76	21.96
	Chasselas	1'674	17.173 %	60.00	14.74
	Gamay	5'988	61.428 %	87.00	20.90
	Total commune	9'748	2.079 %	83.38	20.07
Blonay	Autres cépages rouges	232	100.000 %	92.00	22.01
	Total commune	232	0.049 %	92.00	22.01
Bonvillars	Chasselas	30'580	100.000 %	75.00	18.20
	Total commune	30'580	6.523 %	75.00	18.20
Bougy-Villars	Autres cépages blancs	500	100.000 %	95.00	22.68
	Total commune	500	0.107 %	95.00	22.68
Bourg-en-Lavaux	Autres cépages blancs	200	2.336 %	90.00	21.57
	Autres cépages rouges	825	9.636 %	85.09	20.48
	Chasselas	1'000	11.680 %	75.00	18.20
	Diolinoir	350	4.088 %	96.00	22.90
	Gamaret	300	3.504 %	96.00	22.90
	Merlot	1'942	22.682 %	91.12	21.82
	Mondeuse	225	2.628 %	88.00	21.13
	Muscat / Muscat Ottonel	300	3.504 %	86.00	20.68
	Pinot blanc	270	3.153 %	90.00	21.57
	Pinot gris / Malvoisie	100	1.168 %	90.00	21.57
	Pinot noir	1'110	12.964 %	95.00	22.68
	Plant Robert	450	5.256 %	92.00	22.01

5.4 - Volume et qualité pour la classe 2, par commune et par cépage (suite)

Commune	Cépage	Litres	Pourcent	°Oechsle	%Brix
	Sauvignon blanc	1'250	14.599 %	91.00	21.79
	Sylvaner	120	1.402 %	90.00	21.57
	Syrah	120	1.402 %	90.00	21.57
	Total commune	8'562	1.826 %	89.19	21.38
Bremlens	Chasselas	3'114	35.524 %	73.00	17.74
	Garanoir	5'652	64.476 %	89.00	21.35
	Total commune	8'766	1.870 %	83.32	20.07
Bursinel	Chasselas	7'698	100.000 %	74.29	18.04
	Total commune	7'698	1.642 %	74.29	18.04
Bursins	Autres cépages rouges	220	16.541 %	93.00	22.23
	Marsanne blanche/Hermitage	1'110	83.459 %	93.00	22.23
	Total commune	1'330	0.284 %	93.00	22.23
Bussy-Chardonney	Chasselas	6'120	100.000 %	78.00	18.88
	Total commune	6'120	1.306 %	78.00	18.88
Champagne	Chasselas	3'160	100.000 %	72.00	17.51
	Total commune	3'160	0.674 %	72.00	17.51
Chardonne	Autres cépages rouges	628	45.573 %	91.46	21.87
	Chasselas	500	36.284 %	78.00	18.88
	Gamay	250	18.142 %	88.00	21.13
	Total commune	1'378	0.294 %	85.95	20.65
Clarmont	Chasselas	1'872	100.000 %	76.00	18.42
	Total commune	1'872	0.399 %	76.00	18.42
Coinsins	Autres cépages rouges	640	100.000 %	89.55	21.47
	Total commune	640	0.137 %	89.55	21.47
Commugny	Autres cépages rouges	1'509	100.000 %	98.00	23.34
	Total commune	1'509	0.322 %	98.00	23.34
Concise	Autres cépages blancs	240	1.136 %	110.00	25.94
	Autres cépages rouges	645	3.052 %	117.00	27.44
	Chasselas	17'800	84.220 %	73.00	17.74
	Gamay	2'450	11.592 %	93.00	22.23
	Total commune	21'135	4.508 %	77.08	18.65
Corcelles-près-Concise	Chasselas	4'400	84.811 %	78.00	18.88
	Gamay	788	15.189 %	93.00	22.23
	Total commune	5'188	1.107 %	80.28	19.39
Corcelles-sur-Chavornay	Autres cépages rouges	1'430	100.000 %	92.00	22.01
	Total commune	1'430	0.305 %	92.00	22.01
Corseaux	Autres cépages rouges	1'140	100.000 %	93.00	22.23

5.4 - Volume et qualité pour la classe 2, par commune et par cépage (suite)

Commune	Cépage	Litres	Pourcent	°Oechsle	%Brix
	Total commune	1'140	0.243 %	93.00	22.23
Crans-près-Céligny	Chasselas	14'969	100.000 %	66.00	16.13
	Total commune	14'969	3.193 %	66.00	16.13
Denens	Autres cépages blancs	900	16.550 %	100.00	23.77
	Cabernet Jura (Vully)	225	4.138 %	91.00	21.79
	Chasselas	3'888	71.497 %	75.00	18.20
	Savagnin blanc	425	7.815 %	110.00	25.94
	Total commune	5'438	1.160 %	82.53	19.88
Duillier	Chasselas	22'896	88.224 %	73.71	17.90
	Doral	3'056	11.776 %	86.00	20.68
	Total commune	25'952	5.536 %	75.16	18.23
Echandens	Autres cépages blancs	240	1.347 %	85.00	20.45
	Chasselas	17'138	96.184 %	73.32	17.81
	Gamaret	440	2.469 %	85.00	20.45
	Total commune	17'818	3.801 %	73.77	17.91
Echichens	Autres cépages rouges	153	2.977 %	100.00	23.77
	Cabernet Jura (Vully)	1'779	34.611 %	97.00	23.12
	Gamay	3'208	62.412 %	83.99	20.23
	Total commune	5'140	1.096 %	88.97	21.34
Etoy	Autres cépages rouges	731	9.050 %	92.56	22.13
	Chasselas	7'350	90.950 %	73.22	17.79
	Total commune	8'081	1.724 %	74.97	18.18
Eysins	Chasselas	2'880	100.000 %	72.00	17.51
	Total commune	2'880	0.614 %	72.00	17.51
Fiez	Autres cépages rouges	3'900	100.000 %	93.00	22.23
	Total commune	3'900	0.832 %	93.00	22.23
Founex	Autres cépages rouges	3'680	100.000 %	92.00	22.01
	Total commune	3'680	0.785 %	92.00	22.01
Féchy	Autres cépages rouges	1'032	100.000 %	98.20	23.38
	Total commune	1'032	0.220 %	98.20	23.38
Genolier	Chasselas	7'495	85.103 %	70.85	17.25
	Gamay	1'312	14.897 %	89.00	21.35
	Total commune	8'807	1.879 %	73.55	17.86
Gilly	Autres cépages rouges	2'500	19.906 %	98.00	23.34
	Cabernet Dorsa	1'280	10.192 %	86.00	20.68
	Chasselas	8'779	69.902 %	85.00	20.45
	Total commune	12'559	2.679 %	87.69	21.05
Gland	Chasselas	36'000	100.000 %	68.39	16.68

5.4 - Volume et qualité pour la classe 2, par commune et par cépage (suite)

Commune	Cépage	Litres	Pourcent	°Oechsle	%Brix
	Total commune	36'000	7.679 %	68.39	16.68
Gollion	Chasselas	4'475	100.000 %	73.00	17.74
	Total commune	4'475	0.955 %	73.00	17.74
Grens	Chasselas	19'137	100.000 %	74.25	18.03
	Total commune	19'137	4.082 %	74.25	18.03
Lavigny	Chasselas	17'424	84.076 %	72.83	17.70
	Gamay	3'300	15.924 %	83.00	20.01
	Total commune	20'724	4.421 %	74.45	18.07
Lonay	Chasselas	19'890	100.000 %	74.17	18.01
	Total commune	19'890	4.243 %	74.17	18.01
Lussy-sur-Morges	Autres cépages rouges	530	3.711 %	80.00	19.33
	Chasselas	12'303	86.137 %	77.00	18.65
	Gamaret	1'450	10.152 %	103.00	24.43
	Total commune	14'283	3.047 %	79.75	19.26
Lutry	Autres cépages blancs	1'456	24.737 %	90.31	21.62
	Dunkelfelder	240	4.077 %	85.00	20.45
	Gamay	550	9.344 %	88.00	21.13
	Pinot noir	1'940	32.960 %	90.89	21.77
	Viognier	1'700	28.882 %	80.00	19.33
	Total commune	5'886	1.256 %	87.09	20.91
Mont-sur-Rolle	Chardonnay	225	5.022 %	94.00	22.46
	Diolinoir	680	15.179 %	110.00	25.94
	Galotta	600	13.393 %	95.00	22.68
	Muscat / Muscat Ottonel	370	8.259 %	85.00	20.45
	Pinot noir	2'220	49.554 %	96.00	22.90
	Sauvignon blanc	225	5.022 %	101.00	23.99
	Syrah	160	3.571 %	97.00	23.12
	Total commune	4'480	0.956 %	97.27	23.17
Montreux	Autres cépages rouges	278	100.000 %	90.00	21.57
	Total commune	278	0.059 %	90.00	21.57
Nyon	Autres cépages blancs	1'138	86.738 %	88.12	21.12
	Autres cépages rouges	174	13.262 %	88.00	21.13
	Total commune	1'312	0.280 %	88.10	21.12
Ollon	Arvine (petite)	85	7.173 %	98.00	23.34
	Autres cépages blancs	350	29.536 %	90.00	21.57
	Cabernet Jura (Vully)	550	46.414 %	110.00	25.94
	Gamay	200	16.878 %	90.00	21.57
	Total commune	1'185	0.253 %	99.86	23.73
Perroy	Autres cépages rouges	2'932	100.000 %	97.27	23.18

5.4 - Volume et qualité pour la classe 2, par commune et par cépage (suite)

Commune	Cépage	Litres	Pourcent	°Oechsle	%Brix
	Total commune	2'932	0.625 %	97.27	23.18
Puidoux	Autres cépages rouges	684	53.271 %	106.00	25.08
	Chasselas	600	46.729 %	79.00	19.10
	Total commune	1'284	0.274 %	93.38	22.29
Pully	Autres cépages blancs	1'920	32.334 %	89.20	21.39
	Autres cépages rouges	1'662	27.989 %	91.80	21.97
	Divico	2'356	39.677 %	99.70	23.71
	Total commune	5'938	1.267 %	94.09	22.47
Rances	Autres cépages blancs	1'184	100.000 %	105.60	24.99
	Total commune	1'184	0.253 %	105.60	24.99
Reverolle	Chasselas	2'880	100.000 %	75.00	18.20
	Total commune	2'880	0.614 %	75.00	18.20
Rolle	Autres cépages blancs	420	15.075 %	85.00	20.45
	Chasselas	2'016	72.362 %	81.54	19.68
	Garanoir	350	12.563 %	89.00	21.35
	Total commune	2'786	0.594 %	83.00	20.01
Romanel-sur-Morges	Chasselas	7'763	100.000 %	72.00	17.51
	Total commune	7'763	1.656 %	72.00	17.51
Saint-Livres	Autres cépages rouges	378	4.174 %	85.00	20.45
	Chardonnay	2'738	30.234 %	89.00	21.35
	Chasselas	5'280	58.304 %	73.67	17.89
	Pinot noir	660	7.288 %	87.00	20.90
	Total commune	9'056	1.932 %	79.75	19.26
Saint-Prex	Chasselas	6'758	100.000 %	73.00	17.74
	Total commune	6'758	1.442 %	73.00	17.74
Saint-Saphorin (Lavaux)	Autres cépages blancs	360	100.000 %	97.00	23.12
	Total commune	360	0.077 %	97.00	23.12
Tartegnin	Autres cépages rouges	300	7.282 %	100.00	23.77
	Chasselas	3'820	92.718 %	79.79	19.28
	Total commune	4'120	0.879 %	81.27	19.61
Vich	Autres cépages rouges	210	100.000 %	93.00	22.23
	Total commune	210	0.045 %	93.00	22.23
Villars-sous-Yens	Chasselas	8'138	100.000 %	72.00	17.51
	Total commune	8'138	1.736 %	72.00	17.51
Villeneuve (Vaud)	Autres cépages rouges	4'273	100.000 %	87.88	21.09
	Total commune	4'273	0.912 %	87.88	21.09

5.4 - Volume et qualité pour la classe 2, par commune et par cépage (suite)

Commune	Cépage	Litres	Pourcent	°Oechsle	%Brix
Vullierens	Chasselas	2'157	100.000 %	67.00	16.36
	Total commune	2'157	0.460 %	67.00	16.36
Yens	Chasselas	9'044	100.000 %	75.64	18.34
	Total commune	9'044	1.929 %	75.64	18.34
Yverne	Autres cépages rouges	600	100.000 %	94.00	22.46
	Total commune	600	0.128 %	94.00	22.46
Total canton		468'781	100.000 %	77.19	18.68

5.5 - Volume et qualité pour la classe 3, par commune et par cépage

Commune	Cépage	Litres	Pourcent	°Oechsle	%Brix
Aubonne	Chasselas	49'779	100.000 %	73.62	17.88
	Total commune	49'779	24.455 %	73.62	17.88
Begnins	Chasselas	12'405	93.956 %	79.00	19.10
	Gamaret	324	2.454 %	97.00	23.12
	Merlot	237	1.795 %	96.00	22.90
	Pinot gris / Malvoisie	237	1.795 %	93.00	22.23
	Total commune	13'203	6.486 %	80.00	19.32
Bex	Chasselas	300	66.667 %	66.00	16.13
	Gamay	150	33.333 %	88.00	21.13
	Total commune	450	0.221 %	73.33	17.80
Bourg-en-Lavaux	Gamaret	350	58.333 %	96.00	22.90
	Garanoir	250	41.667 %	96.00	22.90
	Total commune	600	0.295 %	96.00	22.90
Bursins	Chasselas	7'738	100.000 %	71.00	17.28
	Total commune	7'738	3.801 %	71.00	17.28
Echandens	Chasselas	380	100.000 %	75.00	18.20
	Total commune	380	0.187 %	75.00	18.20
Gilly	Chasselas	42'150	96.409 %	76.99	18.65
	Gamaret	712	1.629 %	98.00	23.34
	Gamay	858	1.962 %	94.00	22.46
	Total commune	43'720	21.478 %	77.67	18.80
Gland	Chasselas	30'635	100.000 %	67.00	16.36
	Total commune	30'635	15.050 %	67.00	16.36
Lavigny	Chasselas	19'939	100.000 %	68.00	16.59
	Total commune	19'939	9.795 %	68.00	16.59
Saint-Livres	Chasselas	14'265	100.000 %	68.00	16.59
	Total commune	14'265	7.008 %	68.00	16.59
Tartegnin	Cabernet franc	237	1.586 %	96.00	22.90
	Chasselas	14'235	95.237 %	77.95	18.86
	Merlot	475	3.178 %	97.00	23.12
	Total commune	14'947	7.343 %	78.84	19.06
Yens	Chasselas	7'900	100.000 %	70.00	17.05
	Total commune	7'900	3.881 %	70.00	17.05
	Total canton	203'556	100.000 %	73.17	17.77

5.6 - Volume pour les classes 1 et 2, par commune et par cépage

Commune	Cépage	Cl. 1 AOC	Cl. 1 GC	Cl. 1 PGC	Classe 2
Aclens	Chasselas	3'661	9'190	0	4'353
	Divico	225	0	0	0
	Gamaret	600	1'493	0	0
	Gamay	3'618	3'647	0	156
	Garanoir	0	1'284	0	0
	Mara	299	0	0	0
	Merlot	340	0	0	0
	Pinot noir	416	3'198	0	0
	Total commune		9'159	18'812	0
Agiez	Autres cépages rouges	0	0	0	832
	Cabernet Dorsa	0	856	0	0
	Cabernet Sauvignon	0	119	0	0
	Cabernet franc	0	125	0	0
	Chasselas	0	602	0	0
	Cornarello	200	0	0	0
	Doral	0	900	0	0
	Galotta	216	0	0	0
	Gamaret	2'031	2'932	0	0
	Gamay	914	2'684	0	0
	Garanoir	862	1'056	0	0
	Gewürztraminer	0	250	0	0
	Mara	1'476	0	0	0
	Merello	270	0	0	0
	Merlot	0	154	0	0
	Pinot noir	1'495	3'918	0	0
	Sauvignon blanc	0	530	0	0
	Total commune		7'464	14'126	0
Aigle	Ass. cép. rouges admis AOC	216	119	0	0
	Cabernet Sauvignon	0	300	0	0
	Cabernet franc	0	1'185	0	0
	Chardonnay	344	0	0	0
	Chasselas	328'713	672'004	1'800	288
	Diolinoir	289	1'726	0	0
	Divico	0	108	0	0
	Doral	994	0	0	0
	Dornfelder	0	450	0	0
	Dunkelfelder	0	144	0	0
	Gamaret	3'749	10'732	0	0
	Gamay	2'408	19'315	0	0
	Garanoir	0	1'701	0	0
	Merlot	1'198	2'632	0	0
	Mondeuse	0	180	0	0
	Pinot gris / Malvoisie	4'775	3'187	0	0
	Pinot noir	40'837	44'710	0	0
	Riesling	0	520	0	0
	Sauvignon blanc	3'552	1'200	0	0
	Syrah	288	5'038	0	0
Viognier	4'804	0	0	0	
Total commune		392'167	765'251	1'800	288
Allaman	Cabernet Sauvignon	0	216	0	0

5.6 - Volume pour les classes 1 et 2, par commune et par cépage (suite)

Commune	Cépage	Cl. 1 AOC	Cl. 1 GC	Cl. 1 PGC	Classe 2
	Chardonnay	0	1'512	0	0
	Chasselas	39'149	252'649	0	5'796
	Divico	288	0	0	0
	Dunkelfelder	0	62	0	0
	Galotta	0	2'501	0	0
	Gamaret	8'410	14'916	0	0
	Gamay	7'404	20'448	0	0
	Garanoir	3'245	8'953	0	0
	Gewürztraminer	0	2'491	0	0
	Merlot	1'170	2'240	0	0
	Pinot gris / Malvoisie	2'640	660	0	0
	Pinot noir	8'326	44'205	0	0
	Regent	130	0	0	0
	Sauvignon gris	0	672	0	0
	Total commune	70'762	351'526	0	5'796
Arnex-sur-Nyon	Chasselas	0	58'525	0	17'280
	Gamaret	0	2'280	0	0
	Gamay	0	3'176	0	0
	Pinot noir	0	6'994	0	0
	Viognier	0	700	0	0
	Total commune	0	71'675	0	17'280
Arnex-sur-Orbe	Ancellotta	0	300	0	0
	Ass. cép. rouges admis AOC	0	4'070	0	0
	Autres cépages blancs	0	0	0	290
	Cabernet Sauvignon	0	450	0	0
	Cabernet franc	4'319	0	0	0
	Chardonnay	1'409	0	0	0
	Chasselas	23'168	75'951	0	0
	Dakapo	150	0	0	0
	Diolinoir	280	0	0	0
	Divico	1'030	800	0	0
	Galotta	1'166	0	0	0
	Gamaret	7'704	11'679	0	0
	Gamay	24'980	54'427	0	0
	Garanoir	9'120	28'204	0	0
	Gewürztraminer	480	0	0	0
	Mara	2'323	240	0	0
	Marsanne blanche/Hermitage	0	240	0	0
	Merlot	775	600	0	0
	Müller Thurgau	0	400	0	0
	Pinot blanc	276	0	0	0
	Pinot gris / Malvoisie	1'000	1'750	0	0
	Pinot noir	5'718	17'927	0	0
	Plant Robert	0	960	0	0
	Syrah	0	750	0	0
	Viognier	914	915	0	0
	Total commune	84'812	199'664	0	290
Aubonne	Altesse	0	1'950	0	0
	Cabernet franc	0	2'859	0	0
	Chardonnay	0	4'437	0	0

5.6 - Volume pour les classes 1 et 2, par commune et par cépage (suite)

Commune	Cépage	Cl. 1 AOC	Cl. 1 GC	Cl. 1 PGC	Classe 2
	Chasselas	140'742	548'951	0	21'109
	Divico	0	2'439	0	0
	Doral	0	2'600	0	0
	Galotta	0	410	0	0
	Gamaret	3'264	20'901	0	0
	Gamay	2'146	4'186	0	0
	Garanoir	1'754	21'989	0	0
	Gewürztraminer	120	6'739	0	0
	Malbec	0	3'904	0	0
	Merlot	320	12'148	0	0
	Pinot blanc	0	530	0	0
	Pinot gris / Malvoisie	230	8'808	0	0
	Pinot noir	1'925	38'099	0	0
	Regent	0	565	0	0
	Riesling	0	840	0	0
	Sauvignon blanc	0	12'070	0	0
	Savagnin blanc	0	1'980	0	0
	Syrah	0	400	0	0
	Sémillon	200	0	0	0
	Viognier	0	2'940	0	0
	Total commune	150'701	699'745	0	21'109
Baulmes	Gamay	0	3'708	0	0
	Müller Thurgau	0	1'512	0	0
	Pinot noir	0	1'803	0	0
	Total commune	0	7'023	0	0
Bavois	Divico	0	350	0	0
	Gamaret	430	0	0	0
	Gamay	1'220	337	0	0
	Mara	860	0	0	0
	Merlot	1'460	0	0	0
	Pinot gris / Malvoisie	670	0	0	0
	Pinot noir	660	0	0	0
	Total commune	5'300	687	0	0
Begnins	Aligoté	1'461	0	0	0
	Ancellotta	750	0	0	0
	Cabernet Sauvignon	720	0	0	0
	Cabernet franc	1'430	0	0	0
	Carminoir	430	0	0	0
	Chardonnay	450	2'875	0	0
	Chasselas	138'976	230'310	2'350	0
	Dakapo	0	280	0	0
	Diolinoir	3'456	0	0	0
	Divico	920	180	0	0
	Doral	1'382	0	0	0
	Dunkelfelder	0	190	0	0
	Galotta	1'170	4'944	0	0
	Gamaret	8'185	11'142	0	0
	Gamay	38'189	56'380	0	0
	Garanoir	6'206	23'391	0	0
	Gewürztraminer	840	150	0	0

5.6 - Volume pour les classes 1 et 2, par commune et par cépage (suite)

Commune	Cépage	Cl. 1 AOC	Cl. 1 GC	Cl. 1 PGC	Classe 2
	Mara	600	0	0	0
	Merlot	5'100	720	0	0
	Müller Thurgau	0	380	0	0
	Pinot blanc	2'780	0	0	0
	Pinot gris / Malvoisie	5'760	6'615	0	0
	Pinot noir	39'160	26'296	0	0
	Sauvignon blanc	0	790	0	0
	Savagnin blanc	0	590	0	0
	Syrah	720	0	0	0
	Total commune	258'684	365'234	2'350	0
Belmont-sur-Lausanne	Chasselas	10'142	3'743	0	0
	Gamaret	0	1'291	0	0
	Gamay	856	0	0	0
	Garanoir	0	735	0	0
	Merlot	0	144	0	0
	Pinot noir	0	2'709	0	300
	Syrah	0	72	0	0
	Total commune	10'998	8'694	0	300
Bex	Altesse	0	2'682	0	0
	Ass. cép. rouges admis AOC	228	3'177	0	0
	Autres cépages rouges	0	0	0	2'086
	Cabernet Sauvignon	0	2'450	0	0
	Cabernet franc	0	5'384	0	0
	Chardonnay	352	9'466	0	0
	Charmont	0	621	0	0
	Chasselas	67'508	239'012	0	1'674
	Dakapo	0	400	0	0
	Diolinoir	490	4'345	0	0
	Doral	0	179	0	0
	Dornfelder	1'704	1'257	0	0
	Galotta	4'362	7'731	0	0
	Gamaret	3'952	21'175	0	0
	Gamay	7'546	77'014	0	5'988
	Garanoir	12'783	9'797	0	0
	Gewürztraminer	0	4'685	0	0
	Merlot	3'384	37'336	0	0
	Nerolo	0	513	0	0
	Pinot blanc	212	1'479	0	0
	Pinot gris / Malvoisie	696	5'145	0	0
	Pinot noir	42'201	94'631	0	0
	Sauvignon blanc	0	6'686	0	0
	Savagnin blanc	0	2'415	0	0
	Sylvaner	0	3'534	0	0
	Syrah	328	6'661	0	0
	Viognier	0	489	0	0
	Total commune	145'747	548'264	0	9'748
Blonay	Aligoté	0	312	0	0
	Autres cépages rouges	0	0	0	232
	Cabernet franc	290	193	0	0
	Chardonnay	1'281	3'057	0	0

5.6 - Volume pour les classes 1 et 2, par commune et par cépage (suite)

Commune	Cépage	Cl. 1 AOC	Cl. 1 GC	Cl. 1 PGC	Classe 2
	Charmont	0	326	0	0
	Chasselas	16'991	91'161	0	0
	Diolinoir	0	504	0	0
	Doral	0	924	0	0
	Dornfelder	0	204	0	0
	Dunkelfelder	0	232	0	0
	Galotta	0	957	0	0
	Gamaret	930	3'911	0	0
	Gamay	5'498	11'275	0	0
	Garanoir	530	4'578	0	0
	Gewürztraminer	0	1'179	0	0
	Kerner	0	480	0	0
	Malbec	0	683	0	0
	Mara	0	504	0	0
	Maréchal Foch	0	336	0	0
	Merlot	0	2'221	0	0
	Mondeuse	0	822	0	0
	Müller Thurgau	0	479	0	0
	Pinot blanc	0	2'275	0	0
	Pinot gris / Malvoisie	0	1'260	0	0
	Pinot noir	1'310	17'197	0	0
	Plant Robert	0	1'163	0	0
	Regent	0	232	0	0
	Sauvignon gris	0	234	0	0
	Solaris	0	104	0	0
	Total commune	26'830	146'803	0	232
Bogis-Bossey	Chasselas	0	13'764	0	0
	Gamaret	0	1'922	0	0
	Garanoir	0	1'575	0	0
	Total commune	0	17'261	0	0
Bonvillars	Chardonnay	1'270	4'015	0	0
	Chasselas	8'504	98'302	0	30'580
	Doral	450	1'570	0	0
	Gamaret	1'400	7'370	0	0
	Gamay	690	22'116	0	0
	Garanoir	1'600	24'350	0	0
	Gewürztraminer	500	0	0	0
	Mara	300	0	0	0
	Merlot	0	2'620	0	0
	Pinot blanc	0	2'070	0	0
	Pinot gris / Malvoisie	1'250	1'040	0	0
	Pinot noir	6'135	40'831	0	0
	Sauvignon blanc	0	1'275	0	0
	Total commune	22'099	205'559	0	30'580
Borex	Chardonnay	0	4'234	0	0
	Chasselas	0	27'162	0	0
	Divico	0	3'123	0	0
	Doral	0	2'822	0	0
	Gamaret	0	458	0	0
	Gamay	0	6'524	0	0

5.6 - Volume pour les classes 1 et 2, par commune et par cépage (suite)

Commune	Cépage	Cl. 1 AOC	Cl. 1 GC	Cl. 1 PGC	Classe 2
	Garanoir	0	528	0	0
	Total commune	0	44'851	0	0
Bougy-Villars	Autres cépages blancs	0	0	0	500
	Cabernet franc	0	1'020	0	0
	Chardonnay	0	168	0	0
	Chasselas	29'504	245'120	11'200	0
	Galotta	162	2'080	0	0
	Gamaret	0	2'520	0	0
	Gamay	0	4'870	0	0
	Garanoir	0	378	0	0
	Gewürztraminer	0	84	0	0
	Malbec	0	600	0	0
	Pinot gris / Malvoisie	0	341	0	0
	Pinot noir	0	7'351	0	0
	Sauvignon blanc	0	1'780	0	0
	Sauvignon gris	0	300	0	0
	Sémillon	0	150	0	0
	Total commune	29'666	266'762	11'200	500
Bourg-en-Lavaux	Ancellotta	0	129	0	0
	Arvine (petite)	98	294	0	0
	Ass. cép. blancs admis AOC	491	0	0	0
	Ass. cép. rouges admis AOC	0	4'440	0	0
	Autres cépages blancs	0	0	0	200
	Autres cépages rouges	0	0	0	825
	Cabernet Dorsa	0	1'845	0	0
	Cabernet Sauvignon	516	0	0	0
	Cabernet franc	513	2'946	0	0
	Carminoir	137	0	0	0
	Chardonnay	2'551	5'172	0	0
	Charmont	1'678	252	0	0
	Chasselas	626'057	1'004'030	0	1'000
	Chenin blanc	1'699	1'581	0	0
	Dakapo	0	184	0	0
	Diolinoir	3'037	6'885	0	350
	Divico	494	0	0	0
	Doral	603	2'200	0	0
	Galotta	3'034	652	0	0
	Gamaret	5'755	12'774	0	300
	Gamay	15'457	17'216	0	0
	Garanoir	3'566	4'250	0	0
	Gewürztraminer	885	1'278	0	0
	Malbec	0	349	0	0
	Mara	793	342	0	0
	Marsanne blanche/Hermitage	302	700	0	0
	Maréchal Foch	0	250	0	0
	Merlot	8'700	10'006	0	1'942
	Mondeuse	2'884	0	0	225
	Muscat / Muscat Ottonel	0	300	0	300
	Müller Thurgau	0	1'427	0	0
	Nerolo	140	0	0	0
	Pinot blanc	1'065	882	0	270

5.6 - Volume pour les classes 1 et 2, par commune et par cépage (suite)

Commune	Cépage	Cl. 1 AOC	Cl. 1 GC	Cl. 1 PGC	Classe 2
	Pinot gris / Malvoisie	2'935	5'786	0	100
	Pinot noir	63'866	82'245	0	1'110
	Plant Robert	10'208	14'637	0	450
	Riesling	0	3'596	0	0
	Sauvignon blanc	309	7'365	0	1'250
	Sauvignon gris	101	0	0	0
	Savagnin blanc	924	710	0	0
	Solaris	0	643	0	0
	Sylvaner	1'358	2'384	0	120
	Syrah	2'763	1'842	0	120
	Viognier	3'740	1'587	0	0
	Total commune	766'659	1'201'179	0	8'562
Bremblens	Chasselas	0	15'428	0	3'114
	Galotta	0	1'836	0	0
	Gamaret	0	10'638	0	0
	Gamay	0	30'641	0	0
	Garanoir	2'287	14'586	0	5'652
	Mara	0	3'305	0	0
	Pinot noir	0	17'156	0	0
	Viognier	1'274	0	0	0
	Total commune	3'561	93'590	0	8'766
Buchillon	Cabernet franc	0	3'252	0	0
	Chardonnay	0	938	0	0
	Chasselas	2'090	14'376	0	0
	Diolinoir	175	0	0	0
	Gamaret	1'200	2'545	0	0
	Gamay	1'660	5'709	0	0
	Garanoir	870	60	0	0
	Merlot	0	1'348	0	0
	Pinot gris / Malvoisie	0	549	0	0
	Pinot noir	203	96	0	0
	Sauvignon blanc	0	1'100	0	0
	Solaris	536	0	0	0
	Viognier	0	2'825	0	0
	Total commune	6'734	32'799	0	0
Bursinel	Cabernet franc	0	300	0	0
	Chardonnay	0	2'496	0	0
	Charmont	0	3'686	0	0
	Chasselas	0	146'761	0	7'698
	Diolinoir	0	120	0	0
	Divico	0	560	0	0
	Doral	0	7'799	0	0
	Galotta	0	100	0	0
	Gamaret	975	601	0	0
	Garanoir	1'030	5'007	0	0
	Mara	0	568	0	0
	Merlot	0	2'100	0	0
	Pinot gris / Malvoisie	0	3'546	0	0
	Pinot noir	0	6'649	0	0
	Syrah	0	300	0	0

5.6 - Volume pour les classes 1 et 2, par commune et par cépage (suite)

Commune	Cépage	Cl. 1 AOC	Cl. 1 GC	Cl. 1 PGC	Classe 2
	Viognier	1'000	0	0	0
	Total commune	3'005	180'593	0	7'698
Bursins	Autres cépages rouges	0	0	0	220
	Cabernet franc	0	1'350	0	0
	Chardonnay	0	2'460	0	0
	Charmont	0	650	0	0
	Chasselas	8'027	179'893	5'266	0
	Diolinoir	0	3'330	0	0
	Doral	394	0	0	0
	Galotta	0	216	0	0
	Gamaret	700	1'262	675	0
	Gamay	680	9'046	0	0
	Garanoir	0	0	1'375	0
	Gewürztraminer	168	0	0	0
	Malbec	0	720	0	0
	Marsanne blanche/Hermitage	0	0	0	1'110
	Merlot	0	3'540	0	0
	Pinot gris / Malvoisie	320	3'977	0	0
	Pinot noir	1'373	17'803	0	0
	Sauvignon blanc	0	1'010	0	0
	Savagnin blanc	0	588	0	0
	Syrah	0	1'866	0	0
	Total commune	11'662	227'711	7'316	1'330
Bussy-Chardonney	Chardonnay	1'098	2'472	0	0
	Chasselas	0	16'425	0	6'120
	Doral	0	2'003	0	0
	Gamaret	0	1'636	0	0
	Gamay	2'722	2'538	0	0
	Garanoir	1'007	8'937	0	0
	Pinot noir	1'161	508	0	0
	Total commune	5'988	34'519	0	6'120
Chamblon	Chasselas	0	90	0	0
	Gamay	0	202	0	0
	Müller Thurgau	0	210	0	0
	Pinot noir	0	1'585	0	0
	Total commune	0	2'087	0	0
Champagne	Cabernet franc	0	365	0	0
	Chasselas	1'000	33'633	0	3'160
	Galotta	0	985	0	0
	Gamaret	316	6'857	0	0
	Gamay	1'985	44'422	0	0
	Garanoir	0	14'824	0	0
	Pinot blanc	648	1'080	0	0
	Pinot gris / Malvoisie	0	2'033	0	0
	Pinot noir	2'145	56'535	0	0
	Riesling	0	884	0	0
	Total commune	6'094	161'617	0	3'160
Champvent	Chasselas	4'367	13'158	0	0

5.6 - Volume pour les classes 1 et 2, par commune et par cépage (suite)

Commune	Cépage	Cl. 1 AOC	Cl. 1 GC	Cl. 1 PGC	Classe 2
	Divico	449	1'741	0	0
	Galotta	722	2'558	0	0
	Gamaret	1'690	6'300	0	0
	Gamay	11'692	23'315	0	0
	Garanoir	2'170	8'428	0	0
	Mara	670	1'847	0	0
	Merlot	298	104	0	0
	Müller Thurgau	0	1'365	0	0
	Pinot noir	5'460	11'090	0	0
	Total commune	27'518	69'906	0	0
Chardonne	Ass. cép. rouges admis AOC	185	5'841	0	0
	Autres cépages rouges	0	0	0	628
	Cabernet Sauvignon	720	648	0	0
	Cabernet franc	800	4'238	0	0
	Chardonnay	75	228	0	0
	Charmont	0	1'018	0	0
	Chasselas	135'003	428'765	6'814	500
	Chenin blanc	0	504	0	0
	Dakapo	0	801	0	0
	Diolinoir	780	3'489	0	0
	Divico	250	526	0	0
	Doral	360	2'218	0	0
	Dornfelder	120	0	0	0
	Dunkelfelder	120	0	0	0
	Galotta	0	1'966	0	0
	Gamaret	1'819	18'227	0	0
	Gamay	4'960	27'140	0	250
	Garanoir	426	5'188	0	0
	Gewürztraminer	0	1'066	0	0
	Humagne rouge	0	1'347	0	0
	Malbec	400	0	0	0
	Mara	0	1'000	0	0
	Merlot	1'742	9'224	0	0
	Mondeuse	0	930	0	0
	Pinot blanc	1'210	1'390	0	0
	Pinot gris / Malvoisie	0	6'971	0	0
	Pinot noir	21'025	52'880	0	0
	Plant Robert	0	950	0	0
	Saint-Laurent	0	456	0	0
	Sauvignon blanc	280	2'417	0	0
	Sauvignon gris	0	266	0	0
	Savagnin blanc	0	465	0	0
	Solaris	400	0	0	0
	Sylvaner	0	4'094	0	0
	Syrah	1'440	630	0	0
	Viognier	1'882	3'486	0	0
	Total commune	173'997	588'370	6'814	1'378
Chavannes-près-Renens	Altesse	0	950	0	0
	Total commune	0	950	0	0
Chavornay	Chasselas	250	428	0	0

5.6 - Volume pour les classes 1 et 2, par commune et par cépage (suite)

Commune	Cépage	Cl. 1 AOC	Cl. 1 GC	Cl. 1 PGC	Classe 2
	Gamay	2'512	7'855	0	0
	Pinot noir	1'060	3'062	0	0
	Total commune	3'822	11'345	0	0
Chexbres	Ancellotta	0	58	0	0
	Cabernet franc	0	495	0	0
	Chardonnay	0	210	0	0
	Chasselas	52'409	108'422	0	0
	Diolinoir	467	1'349	0	0
	Doral	0	397	0	0
	Galotta	0	225	0	0
	Gamaret	0	2'816	0	0
	Gamay	1'706	6'697	0	0
	Garanoir	252	2'860	0	0
	Gewürztraminer	0	813	0	0
	Merlot	900	1'071	0	0
	Pinot gris / Malvoisie	997	1'938	0	0
	Pinot noir	2'268	17'222	0	0
	Plant Robert	0	802	0	0
	Viognier	0	732	0	0
Total commune	58'999	146'107	0	0	
Chigny	Cabernet franc	0	133	0	0
	Chardonnay	0	840	0	0
	Chasselas	0	70'484	0	0
	Chenin blanc	0	1'046	0	0
	Doral	0	4'074	0	0
	Galotta	0	2'586	0	0
	Gamaret	0	9'807	0	0
	Gamay	0	30'844	0	0
	Garanoir	0	6'802	0	0
	Merlot	0	1'584	0	0
	Pinot gris / Malvoisie	0	5'116	0	0
	Pinot noir	0	11'790	0	0
	Sauvignon blanc	400	0	0	0
	Viognier	0	2'267	0	0
Total commune	400	147'373	0	0	
Clarmont	Chasselas	4'158	7'228	0	1'872
	Divico	1'584	0	0	0
	Doral	0	5'168	0	0
	Gamay	1'495	308	0	0
	Garanoir	0	1'300	0	0
	Pinot gris / Malvoisie	257	0	0	0
Total commune	7'494	14'004	0	1'872	
Coinsins	Autres cépages rouges	0	0	0	640
	Cabernet Sauvignon	0	6'632	0	0
	Cabernet franc	0	4'559	0	0
	Chardonnay	378	6'593	0	0
	Chasselas	1'000	2'470	0	0
	Chenin blanc	500	0	0	0
	Cornalin	360	0	0	0

5.6 - Volume pour les classes 1 et 2, par commune et par cépage (suite)

Commune	Cépage	Cl. 1 AOC	Cl. 1 GC	Cl. 1 PGC	Classe 2
	Galotta	360	1'653	0	0
	Gamaret	0	13'574	0	0
	Gamay	27'762	49'301	0	0
	Garanoir	380	2'293	0	0
	Gewürztraminer	420	0	0	0
	Merlot	0	18'093	0	0
	Muscat / Muscat Ottonel	0	168	0	0
	Pinot gris / Malvoisie	0	1'562	0	0
	Pinot noir	16'628	29'539	0	0
	Sauvignon blanc	0	252	0	0
	Syrah	0	432	0	0
	Sémillon	0	252	0	0
	Viognier	0	2'561	0	0
	Total commune		47'788	139'933	0
Commugny	Autres cépages rouges	0	0	0	1'509
	Cabernet franc	0	750	0	0
	Chardonnay	0	7'489	0	0
	Chasselas	0	33'327	0	0
	Doral	0	336	0	0
	Dunkelfelder	0	1'000	0	0
	Galotta	0	812	0	0
	Gamaret	0	19'293	0	0
	Gamay	0	28'728	0	0
	Garanoir	0	8'593	0	0
	Merlot	0	266	0	0
	Müller Thurgau	0	900	0	0
	Pinot blanc	0	4'020	0	0
	Pinot gris / Malvoisie	0	4'144	0	0
	Pinot noir	0	14'169	0	0
	Sauvignon blanc	0	1'510	0	0
Syrah	0	331	0	0	
Viognier	0	336	0	0	
Total commune		0	126'004	0	1'509
Concise	Autres cépages blancs	0	0	0	240
	Autres cépages rouges	0	0	0	645
	Chardonnay	2'560	6'632	0	0
	Chasselas	5'160	83'239	0	17'800
	Dakapo	0	3'220	0	0
	Divico	0	1'880	0	0
	Galotta	2'255	5'680	0	0
	Gamaret	5'391	25'594	0	0
	Gamay	5'002	25'505	0	2'450
	Garanoir	1'983	21'732	0	0
	Gewürztraminer	710	1'240	0	0
	Mara	1'376	0	0	0
	Merlot	2'210	1'160	0	0
	Muscat / Muscat Ottonel	1'015	0	0	0
	Müller Thurgau	1'150	0	0	0
	Pinot blanc	4'971	1'197	0	0
	Pinot gris / Malvoisie	1'160	8'750	0	0
Pinot noir	20'797	57'766	0	0	

5.6 - Volume pour les classes 1 et 2, par commune et par cépage (suite)

Commune	Cépage	Cl. 1 AOC	Cl. 1 GC	Cl. 1 PGC	Classe 2
	Sauvignon blanc	905	0	0	0
	Solaris	525	988	0	0
	Total commune	57'170	244'583	0	21'135
Coppet	Aligoté	0	5'380	0	0
	Gamay	0	14'900	0	0
	Gewürztraminer	0	900	0	0
	Merlot	0	2'715	0	0
	Pinot blanc	0	4'400	0	0
	Pinot gris / Malvoisie	0	4'560	0	0
	Pinot noir	0	7'000	0	0
	Sauvignon blanc	0	4'200	0	0
	Sémillon	0	165	0	0
	Viognier	0	4'450	0	0
Total commune	0	48'670	0	0	
Corbeyrier	Ass. cép. rouges admis AOC	0	720	0	0
	Auxerrois	0	1'200	0	0
	Cabernet Sauvignon	0	70	0	0
	Chasselas	4'424	40'268	7'600	0
	Gamaret	0	202	0	0
	Garanoir	0	224	0	0
	Marsanne blanche/Hermitage	0	192	0	0
	Merlot	0	25	0	0
	Pinot gris / Malvoisie	0	2'402	0	0
	Pinot noir	600	1'150	0	0
	Syrah	0	126	0	0
	Total commune	5'024	46'579	7'600	0
Corcelles-près-Concise	Cabernet franc	0	324	0	0
	Chardonnay	250	3'010	0	0
	Chasselas	1'770	34'758	0	4'400
	Diolinoir	0	432	0	0
	Doral	0	790	0	0
	Galotta	0	2'911	0	0
	Gamaret	0	18'200	0	0
	Gamay	0	12'181	0	788
	Garanoir	0	16'967	0	0
	Mara	0	1'050	0	0
	Merlot	0	3'900	0	0
	Pinot blanc	290	2'597	0	0
	Pinot gris / Malvoisie	250	1'408	0	0
	Pinot noir	0	45'367	0	0
	Sauvignon blanc	0	546	0	0
	Solaris	0	262	0	0
Viognier	0	273	0	0	
Total commune	2'560	144'976	0	5'188	
Corcelles-sur-Chavornay	Autres cépages rouges	0	0	0	1'430
	Cabernet Dorsa	600	0	0	0
	Chardonnay	292	0	0	0
	Divico	357	0	0	0
	Doral	500	0	0	0

5.6 - Volume pour les classes 1 et 2, par commune et par cépage (suite)

Commune	Cépage	Cl. 1 AOC	Cl. 1 GC	Cl. 1 PGC	Classe 2
	Dunkelfelder	280	0	0	0
	Galotta	238	0	0	0
	Gamaret	898	0	0	0
	Gamay	384	0	0	0
	Garanoir	1'561	0	0	0
	Gewürztraminer	320	0	0	0
	Mara	1'728	0	0	0
	Müller Thurgau	400	0	0	0
	Pinot gris / Malvoisie	350	0	0	0
	Pinot noir	936	0	0	0
	Savagnin blanc	400	0	0	0
	Total commune	9'244	0	0	1'430
Corseaux	Autres cépages rouges	0	0	0	1'140
	Cabernet franc	0	912	0	0
	Chasselas	5'816	114'787	0	0
	Diolinoir	0	200	0	0
	Doral	0	772	0	0
	Gamaret	0	2'039	0	0
	Gamay	0	2'220	0	0
	Garanoir	315	935	0	0
	Gewürztraminer	0	816	0	0
	Merlot	117	365	0	0
	Pinot gris / Malvoisie	2'246	126	0	0
	Pinot noir	2'183	3'004	0	0
	Plant Robert	243	0	0	0
	Syrah	0	25	0	0
	Viognier	1'203	1'040	0	0
	Total commune	12'123	127'241	0	1'140
Corsier-sur-Vevey	Ass. cép. blancs admis AOC	0	108	0	0
	Ass. cép. rouges admis AOC	0	345	0	0
	Chardonnay	0	1'000	0	0
	Chasselas	0	116'192	0	0
	Chenin blanc	0	1'400	0	0
	Diolinoir	0	756	0	0
	Doral	0	499	0	0
	Galotta	0	455	0	0
	Gamaret	0	3'286	0	0
	Gamay	0	5'223	0	0
	Garanoir	0	875	0	0
	Malbec	0	199	0	0
	Mara	0	949	0	0
	Merlot	0	199	0	0
	Pinot gris / Malvoisie	0	952	0	0
	Pinot noir	759	2'876	0	0
	Plant Robert	0	2'263	0	0
	Total commune	759	137'577	0	0
Crans-près-Céligny	Chasselas	0	62'585	0	14'969
	Doral	0	4'472	0	0
	Dornfelder	0	450	0	0
	Dunkelfelder	0	450	0	0

5.6 - Volume pour les classes 1 et 2, par commune et par cépage (suite)

Commune	Cépage	Cl. 1 AOC	Cl. 1 GC	Cl. 1 PGC	Classe 2
	Galotta	0	3'618	0	0
	Gamaret	0	3'132	0	0
	Gamay	0	16'814	0	0
	Garanoir	0	10'230	0	0
	Gewürztraminer	0	1'764	0	0
	Merlot	0	2'880	0	0
	Pinot blanc	0	10'374	0	0
	Pinot noir	0	16'970	0	0
	Riesling	0	2'285	0	0
	Viognier	0	1'176	0	0
	Total commune	0	137'201	0	14'969
Crassier	Doral	0	13'243	0	0
	Total commune	0	13'243	0	0
Crissier	Chasselas	1'080	0	0	0
	Gamaret	250	0	0	0
	Garanoir	190	0	0	0
	Total commune	1'520	0	0	0
Cully	Chasselas	0	5'838	0	0
	Total commune	0	5'838	0	0
Denens	Ass. cép. blancs admis AOC	200	0	0	0
	Autres cépages blancs	0	0	0	900
	Cabernet Jura (Vully)	0	0	0	225
	Cabernet Sauvignon	0	4'354	0	0
	Chardonnay	0	6'230	0	0
	Chasselas	3'575	123'573	0	3'888
	Dakapo	0	5'760	0	0
	Divico	0	2'049	0	0
	Doral	0	5'126	0	0
	Gamaret	0	7'915	0	0
	Gamay	0	19'378	0	0
	Garanoir	0	8'047	0	0
	Gewürztraminer	0	1'860	0	0
	Malbec	225	0	0	0
	Merlot	525	5'930	0	0
	Müller Thurgau	0	642	0	0
	Pinot gris / Malvoisie	0	2'902	0	0
	Pinot noir	2'775	25'524	0	0
	Savagnin blanc	0	3'283	0	425
Viognier	160	0	0	0	
	Total commune	7'460	222'573	0	5'438
Denges	Chardonnay	1'882	0	0	0
	Chasselas	0	66'590	0	0
	Gamaret	0	3'408	0	0
	Merlot	0	8'630	0	0
	Pinot blanc	2'352	0	0	0
	Pinot noir	0	1'822	0	0
	Viognier	2'042	0	0	0

5.6 - Volume pour les classes 1 et 2, par commune et par cépage (suite)

Commune	Cépage	Cl. 1 AOC	Cl. 1 GC	Cl. 1 PGC	Classe 2
	Total commune	6'276	80'450	0	0
Duillier	Ancellotta	380	0	0	0
	Cabernet franc	1'400	0	0	0
	Chardonnay	0	314	0	0
	Chasselas	85'446	43'154	0	22'896
	Chenin blanc	1'800	0	0	0
	Doral	0	2'940	0	3'056
	Galotta	3'600	1'578	0	0
	Gamaret	2'000	576	0	0
	Gamay	12'300	7'074	0	0
	Garanoir	730	304	0	0
	Gewürztraminer	0	101	0	0
	Mara	1'650	720	0	0
	Merlot	1'200	2'374	0	0
	Pinot blanc	1'300	0	0	0
	Pinot gris / Malvoisie	4'000	0	0	0
	Pinot noir	16'550	4'173	0	0
	Sauvignon blanc	0	1'764	0	0
	Total commune	132'356	65'072	0	25'952
Dully	Altesse	0	462	0	0
	Auxerrois	755	0	0	0
	Cabernet franc	0	250	0	0
	Chardonnay	325	950	0	0
	Chasselas	15'900	34'404	0	0
	Chenin blanc	200	0	0	0
	Diolinoir	505	777	0	0
	Divico	0	1'676	0	0
	Doral	0	1'930	0	0
	Dornfelder	0	1'000	0	0
	Galotta	830	2'090	0	0
	Gamaret	530	3'400	0	0
	Gamay	1'550	0	0	0
	Garanoir	670	4'154	0	0
	Gewürztraminer	0	1'200	0	0
	Malbec	0	360	0	0
	Merlot	0	1'720	0	0
	Muscat / Muscat Ottonel	140	0	0	0
	Pinot blanc	0	1'260	0	0
	Pinot gris / Malvoisie	0	1'680	0	0
	Pinot noir	2'450	13'427	0	0
	Viognier	500	0	0	0
	Total commune	24'355	70'740	0	0
Echandens	Autres cépages blancs	0	0	0	240
	Cabernet Sauvignon	0	61	0	0
	Cabernet franc	0	180	0	0
	Chasselas	0	49'974	0	17'138
	Divico	1'177	0	0	0
	Doral	0	2'756	0	0
	Gamaret	0	3'530	0	440
	Gamay	1'346	3'304	0	0

5.6 - Volume pour les classes 1 et 2, par commune et par cépage (suite)

Commune	Cépage	Cl. 1 AOC	Cl. 1 GC	Cl. 1 PGC	Classe 2
	Garanoir	0	3'856	0	0
	Gewürztraminer	0	80	0	0
	Mara	0	2'400	0	0
	Merlot	2'230	216	0	0
	Muscat / Muscat Ottonel	0	100	0	0
	Pinot gris / Malvoisie	0	140	0	0
	Pinot noir	2'342	16'839	0	0
	Sauvignon blanc	0	177	0	0
	Savagnin blanc	0	80	0	0
	Total commune	7'095	83'693	0	17'818
Echichens	Altesse	2'510	0	0	0
	Autres cépages rouges	0	0	0	153
	Cabernet Jura (Vully)	0	0	0	1'779
	Chardonnay	4'602	7'371	0	0
	Chasselas	29'708	165'200	0	0
	Diolinoir	0	3'048	0	0
	Divico	432	0	0	0
	Doral	329	4'334	0	0
	Dunkelfelder	0	100	0	0
	Galotta	0	9'722	0	0
	Gamaret	14'661	31'079	0	0
	Gamay	17'937	52'956	0	3'208
	Garanoir	4'418	14'132	0	0
	Gewürztraminer	1'572	0	0	0
	Mara	1'910	0	0	0
	Pinot blanc	2'133	0	0	0
	Pinot gris / Malvoisie	0	1'235	0	0
Pinot noir	12'230	46'948	0	0	
Viognier	426	1'421	0	0	
	Total commune	92'868	337'547	0	5'140
Eclépens	Cabernet franc	0	1'200	0	0
	Gamay	0	3'804	0	0
	Pinot gris / Malvoisie	0	200	0	0
	Pinot noir	0	4'966	0	0
	Total commune	0	10'170	0	0
Ecublens (Vaud)	Altesse	1'531	0	0	0
	Chardonnay	682	0	0	0
	Chasselas	0	5'149	0	0
	Merlot	430	0	0	0
	Sauvignon blanc	1'880	0	0	0
	Viognier	1'462	0	0	0
	Total commune	5'985	5'149	0	0
Essertines-sur-Rolle	Auxerrois	480	420	0	0
	Cabernet Sauvignon	0	61	0	0
	Cabernet franc	0	324	0	0
	Chardonnay	0	676	0	0
	Chasselas	880	418'372	61'085	0
	Diolinoir	0	108	0	0
	Divico	0	2'000	0	0

5.6 - Volume pour les classes 1 et 2, par commune et par cépage (suite)

Commune	Cépage	Cl. 1 AOC	Cl. 1 GC	Cl. 1 PGC	Classe 2
	Doral	550	500	0	0
	Galotta	0	400	0	0
	Gamaret	0	7'266	0	0
	Gamay	1'040	11'645	0	0
	Garanoir	304	6'229	0	0
	Gewürztraminer	0	330	0	0
	Mara	0	374	0	0
	Merlot	0	536	0	0
	Pinot blanc	0	1'905	0	0
	Pinot gris / Malvoisie	750	4'470	0	0
	Pinot noir	1'698	11'891	0	0
	Savagnin blanc	0	600	0	0
	Syrah	0	108	0	0
	Viognier	0	210	0	0
	Total commune	5'702	468'424	61'085	0
Etoy	Autres cépages rouges	0	0	0	731
	Auxerrois	0	672	0	0
	Cabernet franc	285	2'440	0	0
	Chardonnay	0	4'381	0	0
	Charmont	0	1'008	0	0
	Chasselas	11'888	209'816	0	7'350
	Divico	360	780	0	0
	Doral	0	4'094	0	0
	Freisamer/Freiburger	515	0	0	0
	Galotta	0	1'086	0	0
	Gamaret	4'034	13'595	0	0
	Gamay	1'338	15'374	0	0
	Garanoir	1'748	5'393	0	0
	Gewürztraminer	450	878	0	0
	Johanniter	200	0	0	0
	Kerner	2'053	0	0	0
	Mara	0	2'350	0	0
	Merlot	1'710	3'646	0	0
	Pinot blanc	0	352	0	0
	Pinot gris / Malvoisie	510	4'848	0	0
	Pinot noir	6'021	19'059	0	0
	Sauvignon blanc	0	2'140	0	0
	Servagnin	0	418	0	0
	Syrah	0	1'399	0	0
	Total commune	31'112	293'730	0	8'081
Eysins	Cabernet franc	1'250	0	0	0
	Chasselas	9'510	15'504	0	2'880
	Divico	0	2'336	0	0
	Galotta	0	3'171	0	0
	Gamaret	450	2'022	0	0
	Gamay	0	8'736	0	0
	Malbec	225	0	0	0
	Mara	0	2'650	0	0
	Merlot	550	3'448	0	0
	Pinot noir	0	7'138	0	0
	Sauvignon blanc	1'550	0	0	0

5.6 - Volume pour les classes 1 et 2, par commune et par cépage (suite)

Commune	Cépage	Cl. 1 AOC	Cl. 1 GC	Cl. 1 PGC	Classe 2
	Total commune	13'535	45'004	0	2'880
Fiez	Autres cépages rouges	0	0	0	3'900
	Chardonnay	0	680	0	0
	Chasselas	3'717	4'360	0	0
	Doral	0	945	0	0
	Galotta	0	800	0	0
	Gamaret	444	1'700	0	0
	Gamay	0	7'960	0	0
	Garanoir	0	9'800	0	0
	Pinot blanc	0	525	0	0
	Pinot gris / Malvoisie	0	5'115	0	0
	Pinot noir	3'900	24'980	0	0
	Total commune	8'061	56'865	0	3'900
Founex	Autres cépages rouges	0	0	0	3'680
	Cabernet Sauvignon	0	1'300	0	0
	Cabernet franc	0	1'648	0	0
	Chardonnay	0	5'640	0	0
	Chasselas	9'250	66'232	0	0
	Chenin blanc	1'915	0	0	0
	Dakapo	0	4'877	0	0
	Divico	0	1'200	0	0
	Doral	400	3'618	0	0
	Dornfelder	0	1'008	0	0
	Dunkelfelder	0	1'445	0	0
	Galotta	0	3'474	0	0
	Gamaret	4'910	12'411	0	0
	Gamay	12'920	51'725	0	0
	Garanoir	400	20'122	0	0
	Gewürztraminer	0	1'500	0	0
	Mara	1'550	1'940	0	0
	Merlot	7'767	12'906	0	0
	Muscat / Muscat Ottonel	0	5'702	0	0
	Pinot blanc	0	2'000	0	0
	Pinot gris / Malvoisie	0	3'547	0	0
	Pinot noir	8'670	42'335	0	0
	Sauvignon blanc	570	0	0	0
	Syrah	840	850	0	0
	Total commune	49'192	245'480	0	3'680
Féchy	Autres cépages rouges	0	0	0	1'032
	Cabernet Dorsa	0	259	0	0
	Chardonnay	0	7'618	0	0
	Charmont	0	63	0	0
	Chasselas	63'371	520'817	17'078	0
	Doral	0	1'640	0	0
	Galotta	0	190	0	0
	Gamaret	0	3'439	0	0
	Gamay	300	4'373	0	0
	Garanoir	0	2'838	0	0
	Gewürztraminer	1'188	1'669	0	0
	Merlot	0	594	0	0

5.6 - Volume pour les classes 1 et 2, par commune et par cépage (suite)

Commune	Cépage	Cl. 1 AOC	Cl. 1 GC	Cl. 1 PGC	Classe 2
	Muscat / Muscat Ottonel	0	252	0	0
	Pinot blanc	0	1'483	0	0
	Pinot gris / Malvoisie	0	4'297	0	0
	Pinot noir	3'612	13'127	0	0
	Regent	0	615	0	0
	Sauvignon blanc	0	252	0	0
	Syrah	0	307	0	0
	Total commune		68'471	563'832	17'078
Genolier	Chasselas	0	18'622	0	7'495
	Doral	0	2'146	0	0
	Galotta	0	1'512	0	0
	Gamaret	500	0	0	0
	Gamay	1'550	7'320	0	1'312
	Garanoir	300	5'034	0	0
	Pinot noir	225	8'575	0	0
	Total commune		2'575	43'209	0
Gilly	Amigne	0	450	0	0
	Ass. cép. rouges admis AOC	1'700	0	0	0
	Autres cépages rouges	0	0	0	2'500
	Auxerrois	0	598	0	0
	Cabernet Dorsa	0	0	0	1'280
	Cabernet Sauvignon	0	1'630	0	0
	Cabernet franc	0	4'341	0	0
	Chardonnay	270	12'368	0	0
	Charmont	0	202	0	0
	Chasselas	114'061	597'644	2'000	8'779
	Diolinoir	288	3'137	0	0
	Doral	1'798	202	0	0
	Dornfelder	0	1'872	0	0
	Galotta	160	4'387	0	0
	Gamaret	1'395	31'861	0	0
	Gamay	3'583	49'962	0	0
	Garanoir	1'794	19'598	0	0
	Gewürztraminer	1'042	7'576	0	0
	Johanniter	0	3'691	0	0
	Léon Millot	0	242	0	0
	Malbec	468	0	0	0
	Mara	0	752	0	0
	Merlot	480	13'655	0	0
	Mondeuse	0	504	0	0
	Müller Thurgau	0	1'092	0	0
	Pinot blanc	0	2'016	0	0
	Pinot gris / Malvoisie	1'405	5'335	0	0
	Pinot noir	7'785	89'286	0	0
	Sauvignon blanc	336	6'660	0	0
	Savagnin blanc	0	980	0	0
	Solaris	0	580	0	0
	Syrah	792	389	0	0
Viognier	0	2'909	0	0	
Total commune		137'357	863'918	2'000	12'559

5.6 - Volume pour les classes 1 et 2, par commune et par cépage (suite)

Commune	Cépage	Cl. 1 AOC	Cl. 1 GC	Cl. 1 PGC	Classe 2
Givrins	Chardonnay	2'550	0	0	0
	Chasselas	5'000	8'051	0	0
	Chenin blanc	210	0	0	0
	Divico	0	1'771	0	0
	Doral	0	3'161	0	0
	Dunkelfelder	280	0	0	0
	Galotta	1'125	0	0	0
	Gamaret	1'800	5'286	0	0
	Gamay	1'900	4'446	0	0
	Garanoir	450	2'161	0	0
	Malbec	450	0	0	0
	Pinot blanc	0	5'101	0	0
	Pinot gris / Malvoisie	0	1'566	0	0
	Pinot noir	1'000	4'606	0	0
	Viognier	1'585	0	0	0
		Total commune	16'350	36'149	0
Gland	Cabernet franc	0	720	0	0
	Chardonnay	0	1'714	0	0
	Charmont	0	11'464	0	0
	Chasselas	19'480	151'428	0	36'000
	Dakapo	1'029	1'440	0	0
	Diolinoir	450	0	0	0
	Galotta	0	3'600	0	0
	Gamaret	0	26'666	0	0
	Gamay	4'529	4'699	0	0
	Garanoir	0	2'940	0	0
	Johanniter	0	2'009	0	0
	Malbec	0	720	0	0
	Merlot	0	23'673	0	0
	Pinot blanc	0	5'292	0	0
	Pinot gris / Malvoisie	0	1'540	0	0
	Pinot noir	2'620	9'112	0	0
	Sauvignon blanc	450	0	0	0
	Sauvignon gris	0	3'195	0	0
Syrah	0	720	0	0	
Viognier	0	1'858	0	0	
	Total commune	28'558	252'791	0	36'000
Gollion	Chasselas	0	12'527	0	4'475
	Gamaret	0	200	0	0
	Gamay	0	11'376	0	0
	Garanoir	0	4'448	0	0
	Pinot noir	0	5'564	0	0
	Total commune	0	34'115	0	4'475
Grandson	Chardonnay	0	940	0	0
	Chasselas	1'340	3'720	0	0
	Doral	0	570	0	0
	Galotta	0	1'200	0	0
	Gamaret	0	2'250	0	0
	Gamay	0	4'710	0	0
	Garanoir	0	1'500	0	0

5.6 - Volume pour les classes 1 et 2, par commune et par cépage (suite)

Commune	Cépage	Cl. 1 AOC	Cl. 1 GC	Cl. 1 PGC	Classe 2
	Pinot noir	0	29'078	0	0
	Total commune	1'340	43'968	0	0
Grens	Chasselas	0	13'448	0	19'137
	Galotta	0	750	0	0
	Gamaret	0	966	0	0
	Gamay	2'760	0	0	0
	Garanoir	1'300	4'813	0	0
	Total commune	4'060	19'977	0	19'137
Jongny	Ass. cép. rouges admis AOC	0	690	0	0
	Chasselas	0	23'121	0	0
	Gamaret	0	350	0	0
	Garanoir	0	250	0	0
	Pinot noir	0	1'990	0	0
	Total commune	0	26'401	0	0
La Sarraz	Chasselas	0	5'600	0	0
	Gamaret	0	1'680	0	0
	Gamay	0	14'800	0	0
	Garanoir	0	1'760	0	0
	Pinot noir	500	300	0	0
	Total commune	500	24'140	0	0
La Tour-de-Peilz	Ass. cép. rouges admis AOC	0	1'482	0	0
	Cabernet franc	503	1'060	0	0
	Chardonnay	0	4'382	0	0
	Chasselas	19'415	41'418	0	0
	Dakapo	0	108	0	0
	Divico	672	0	0	0
	Doral	250	0	0	0
	Galotta	500	1'275	0	0
	Gamaret	3'584	3'845	0	0
	Gamay	2'563	9'979	0	0
	Garanoir	632	286	0	0
	Gewürztraminer	0	220	0	0
	Malbec	623	0	0	0
	Mara	1'217	1'049	0	0
	Merlot	796	724	0	0
	Pinot blanc	1'598	0	0	0
	Pinot noir	3'185	15'676	0	0
	Plant Robert	0	1'162	0	0
	Sauvignon blanc	1'699	798	0	0
	Total commune	37'237	83'464	0	0
Lausanne	Chasselas	398	0	0	0
	Merlot	0	340	0	0
	Total commune	398	340	0	0
Lavey-Morcles	Chardonnay	0	460	0	0
	Chasselas	130	2'084	0	0
	Gamaret	0	5'968	0	0

5.6 - Volume pour les classes 1 et 2, par commune et par cépage (suite)

Commune	Cépage	Cl. 1 AOC	Cl. 1 GC	Cl. 1 PGC	Classe 2
	Gamay	0	1'164	0	0
	Garanoir	0	180	0	0
	Gewürztraminer	0	400	0	0
	Muscat / Muscat Ottonel	0	270	0	0
	Pinot gris / Malvoisie	0	930	0	0
	Pinot noir	0	1'777	0	0
	Total commune		130	13'233	0
Lavigny	Cabernet franc	528	216	0	0
	Carminoir	0	360	0	0
	Chardonnay	645	7'162	0	0
	Chasselas	0	168'874	0	17'424
	Dakapo	0	110	0	0
	Doral	0	1'151	0	0
	Galotta	0	360	0	0
	Gamaret	720	5'797	0	0
	Gamay	5'720	8'468	0	3'300
	Garanoir	720	6'266	0	0
	Gewürztraminer	0	2'140	0	0
	Mara	0	360	0	0
	Merlot	547	1'944	0	0
	Muscat / Muscat Ottonel	720	0	0	0
	Pinot blanc	0	1'050	0	0
	Pinot gris / Malvoisie	0	756	0	0
	Pinot noir	2'880	20'862	0	0
	Sauvignon blanc	0	1'236	0	0
Savagnin blanc	0	528	0	0	
Viognier	450	420	0	0	
Total commune		12'930	228'060	0	20'724
Lonay	Ancellotta	460	50	0	0
	Ass. cép. rouges admis AOC	0	519	0	0
	Cabernet Dorsa	0	135	0	0
	Cabernet franc	557	0	0	0
	Chardonnay	2'232	738	0	0
	Chasselas	12'341	82'041	0	19'890
	Diolinoir	227	772	0	0
	Divico	60	3'627	0	0
	Doral	0	16'367	0	0
	Dornfelder	0	56	0	0
	Galotta	1'770	225	0	0
	Gamaret	1'036	7'416	0	0
	Gamay	5'605	27'326	0	0
	Garanoir	952	15'065	0	0
	Mara	511	2'140	0	0
	Merlot	246	2'513	0	0
	Muscat / Muscat Ottonel	0	16'282	0	0
	Müller Thurgau	1'570	1'116	0	0
	Pinot blanc	1'316	0	0	0
	Pinot gris / Malvoisie	1'132	3'724	0	0
	Pinot noir	5'433	12'860	0	0
Sauvignon blanc	0	2'268	0	0	
Servagnin	500	0	0	0	

5.6 - Volume pour les classes 1 et 2, par commune et par cépage (suite)

Commune	Cépage	Cl. 1 AOC	Cl. 1 GC	Cl. 1 PGC	Classe 2
	Total commune	35'948	195'240	0	19'890
Luins	Aligoté	721	0	0	0
	Altesse	1'680	0	0	0
	Ass. cép. rouges admis AOC	1'080	0	0	0
	Chardonnay	1'680	2'771	0	0
	Charmont	1'008	0	0	0
	Chasselas	83'020	198'367	0	0
	Chenin blanc	0	225	0	0
	Diolinoir	720	350	0	0
	Dornfelder	805	111	0	0
	Gamaret	2'889	0	0	0
	Gamay	3'123	1'766	0	0
	Garanoir	4'799	530	0	0
	Gewürztraminer	0	294	0	0
	Malbec	2'160	0	0	0
	Merlot	3'240	4'706	0	0
	Pinot blanc	744	0	0	0
	Pinot gris / Malvoisie	6'272	1'887	0	0
	Pinot noir	16'398	11'307	0	0
	Sauvignon blanc	744	1'475	0	0
	Syrah	720	0	0	0
Sémillon	0	150	0	0	
Viognier	790	0	0	0	
	Total commune	132'593	223'939	0	0
Lully (Vaud)	Cabernet franc	0	1'538	0	0
	Chardonnay	2'025	4'150	0	0
	Chasselas	4'980	70'476	0	0
	Diolinoir	0	316	0	0
	Doral	0	3'973	0	0
	Dornfelder	560	0	0	0
	Galotta	0	4'474	0	0
	Gamaret	3'325	9'510	0	0
	Gamay	3'600	23'556	0	0
	Garanoir	1'725	13'270	0	0
	Mara	0	835	0	0
	Merlot	2'394	0	0	0
	Pinot blanc	0	2'536	0	0
	Pinot gris / Malvoisie	680	1'230	0	0
	Pinot noir	2'894	3'283	0	0
	Sauvignon blanc	1'700	0	0	0
Viognier	0	1'131	0	0	
	Total commune	23'883	140'279	0	0
Lussy-sur-Morges	Autres cépages rouges	0	0	0	530
	Chardonnay	0	10'301	0	0
	Chasselas	0	64'453	0	12'303
	Divico	0	268	0	0
	Doral	0	3'681	0	0
	Gamaret	0	14'612	0	1'450
	Gamay	0	10'738	0	0
	Garanoir	0	480	0	0

5.6 - Volume pour les classes 1 et 2, par commune et par cépage (suite)

Commune	Cépage	Cl. 1 AOC	Cl. 1 GC	Cl. 1 PGC	Classe 2
	Pinot noir	0	3'648	0	0
	Total commune	0	108'181	0	14'283
Lutry	Altesse	930	0	0	0
	Ass. cép. rouges admis AOC	228	1'350	0	0
	Autres cépages blancs	0	0	0	1'456
	Cabernet Dorsa	0	288	0	0
	Cabernet Sauvignon	711	208	0	0
	Cabernet franc	400	578	0	0
	Carminoir	22	0	0	0
	Chardonnay	924	5'265	0	0
	Charmont	210	830	0	0
	Chasselas	242'210	428'346	3'391	0
	Diolinoir	1'208	2'575	0	0
	Divico	642	746	0	0
	Doral	0	1'005	0	0
	Dunkelfelder	0	0	0	240
	Galotta	693	1'859	0	0
	Gamaret	5'643	10'771	0	0
	Gamay	10'782	12'420	0	550
	Garanoir	6'987	7'640	0	0
	Gewürztraminer	0	250	0	0
	Malbec	0	864	0	0
	Mara	857	580	0	0
	Merlot	3'760	3'838	0	0
	Mondeuse	738	0	0	0
	Muscat / Muscat Ottonel	0	84	0	0
	Müller Thurgau	258	265	0	0
	Pinot blanc	210	1'132	0	0
	Pinot gris / Malvoisie	2'171	2'556	0	0
	Pinot noir	37'852	37'849	0	1'940
	Plant Robert	2'880	7'373	0	0
	Riesling	210	0	0	0
	Sauvignon blanc	0	3'865	0	0
	Sauvignon gris	0	504	0	0
	Savagnin blanc	0	360	0	0
	Sylvaner	1'797	1'622	0	0
	Syrah	350	874	0	0
	Sémillon	0	125	0	0
	Viognier	2'128	5'148	0	1'700
	Total commune	324'801	541'170	3'391	5'886
Method	Cabernet franc	210	0	0	0
	Chardonnay	2'334	0	0	0
	Charmont	110	0	0	0
	Chasselas	4'250	5'277	0	0
	Doral	190	0	0	0
	Galotta	520	0	0	0
	Gamaret	1'400	4'582	0	0
	Gamay	2'150	16'492	0	0
	Garanoir	1'600	1'242	0	0
	Merlot	150	0	0	0
	Müller Thurgau	1'020	0	0	0

5.6 - Volume pour les classes 1 et 2, par commune et par cépage (suite)

Commune	Cépage	Cl. 1 AOC	Cl. 1 GC	Cl. 1 PGC	Classe 2
	Pinot blanc	2'630	0	0	0
	Pinot gris / Malvoisie	1'030	0	0	0
	Pinot noir	14'449	4'286	0	0
	Total commune	32'043	31'879	0	0
Mont-sur-Rolle	Auxerrois	0	3'133	0	0
	Cabernet Sauvignon	0	414	0	0
	Cabernet franc	0	373	0	0
	Chardonnay	0	5'737	0	225
	Charmont	0	10'233	0	0
	Chasselas	39'584	742'782	16'705	0
	Diolinoir	220	1'410	0	680
	Divico	0	259	0	0
	Doral	0	252	0	0
	Galotta	0	4'663	0	600
	Gamaret	728	12'463	0	0
	Gamay	220	17'874	0	0
	Garanoir	220	8'405	0	0
	Gewürztraminer	0	2'768	0	0
	Johanniter	0	2'068	0	0
	Mara	0	525	0	0
	Merlot	288	13'735	0	0
	Mondeuse	0	3'096	0	0
	Muscat / Muscat Ottonel	220	1'346	0	370
	Pinot blanc	0	2'985	0	0
	Pinot gris / Malvoisie	0	4'353	0	0
	Pinot noir	0	22'321	0	2'220
	Plant Robert	0	3'111	0	0
	Sauvignon blanc	0	8'703	0	225
	Savagnin blanc	0	1'538	0	0
	Syrah	0	140	0	160
	Viognier	0	7'724	0	0
	Total commune	41'480	882'410	16'705	4'480
Montagny-près-Yverdon	Chasselas	1'060	2'900	0	0
	Divico	0	770	0	0
	Gamaret	0	224	0	0
	Gamay	0	531	0	0
	Garanoir	0	701	0	0
	Pinot noir	0	246	0	0
	Total commune	1'060	5'372	0	0
Montcherand	Auxerrois	600	0	0	0
	Chardonnay	1'180	0	0	0
	Galotta	203	220	0	0
	Gamaret	930	1'496	0	0
	Gamay	4'842	5'182	0	0
	Garanoir	1'191	2'398	0	0
	Merlot	150	268	0	0
	Pinot noir	800	0	0	0
	Total commune	9'896	9'563	0	0
Montreux	Ass. cép. blancs admis AOC	165	0	0	0

5.6 - Volume pour les classes 1 et 2, par commune et par cépage (suite)

Commune	Cépage	Cl. 1 AOC	Cl. 1 GC	Cl. 1 PGC	Classe 2
	Ass. cép. rouges admis AOC	0	920	0	0
	Autres cépages rouges	0	0	0	278
	Cabernet franc	749	0	0	0
	Chardonnay	375	1'414	0	0
	Chasselas	162'927	73'448	0	0
	Diolinoir	288	1'021	0	0
	Dunkelfelder	0	908	0	0
	Galotta	879	1'242	0	0
	Gamaret	2'775	1'974	0	0
	Gamay	19'845	5'616	0	0
	Garanoir	10'676	7'599	0	0
	Merlot	625	0	0	0
	Muscat / Muscat Ottonel	0	689	0	0
	Müller Thurgau	0	1'512	0	0
	Pinot blanc	0	1'043	0	0
	Pinot gris / Malvoisie	0	760	0	0
	Pinot noir	19'110	13'522	0	0
	Plant Robert	0	1'794	0	0
	Sauvignon blanc	342	0	0	0
	Syrah	400	0	0	0
	Viognier	0	2'591	0	0
	Total commune	219'156	116'053	0	278
Morges	Altesse	1'550	0	0	0
	Ass. cép. rouges admis AOC	470	0	0	0
	Cabernet franc	220	0	0	0
	Carminoir	220	0	0	0
	Chardonnay	4'277	2'715	0	0
	Chasselas	16'563	104'891	0	0
	Cornarello	260	0	0	0
	Dakapo	0	209	0	0
	Diolinoir	220	0	0	0
	Divico	510	470	0	0
	Divona	300	0	0	0
	Doral	130	3'623	0	0
	Galotta	0	1'635	0	0
	Gamaret	2'278	1'113	0	0
	Gamay	4'085	21'495	0	0
	Garanoir	2'031	2'823	0	0
	Gewürztraminer	300	0	0	0
	Mara	660	0	0	0
	Merlot	0	2'503	0	0
	Nerolo	250	0	0	0
	Pinot blanc	1'580	0	0	0
	Pinot gris / Malvoisie	440	1'225	0	0
	Pinot noir	12'276	16'444	0	0
	Sauvignon blanc	1'270	0	0	0
	Savagnin blanc	110	0	0	0
	Sylvaner	300	0	0	0
	Trousseau	343	0	0	0
	Viognier	280	0	0	0
	Total commune	50'923	159'147	0	0

5.6 - Volume pour les classes 1 et 2, par commune et par cépage (suite)

Commune	Cépage	Cl. 1 AOC	Cl. 1 GC	Cl. 1 PGC	Classe 2
Novalles	Divico	100	0	0	0
	Total commune	100	0	0	0
Nyon	Ass. cép. rouges admis AOC	0	5'517	0	0
	Autres cépages blancs	0	0	0	1'138
	Autres cépages rouges	0	0	0	174
	Chardonnay	420	0	0	0
	Chasselas	9'000	94'305	0	0
	Divico	0	70	0	0
	Doral	0	24'010	0	0
	Galotta	0	3'960	0	0
	Gamaret	1'440	15'891	0	0
	Gamay	0	55'695	0	0
	Garanoir	0	11'053	0	0
	Merlot	2'608	8'424	0	0
	Muscat / Muscat Ottonel	0	6'138	0	0
	Müller Thurgau	0	2'434	0	0
	Pinot gris / Malvoisie	0	3'654	0	0
	Pinot noir	1'100	4'149	0	0
	Syrah	1'160	0	0	0
	Total commune	15'728	235'300	0	1'312
Ollon	Ancellotta	0	288	0	0
	Arvine (petite)	0	0	0	85
	Autres cépages blancs	0	0	0	350
	Cabernet Jura (Vully)	0	0	0	550
	Cabernet Sauvignon	137	2'528	0	0
	Cabernet franc	216	6'879	0	0
	Carminoir	0	1'440	0	0
	Chardonnay	200	4'148	0	0
	Charmont	0	96	0	0
	Chasselas	173'636	394'481	0	0
	Chenin blanc	0	433	0	0
	Cornalin	0	134	0	0
	Dakapo	0	480	0	0
	Diolinoir	1'214	4'744	0	0
	Divico	131	2'436	0	0
	Doral	0	3'839	0	0
	Dunkelfelder	7'754	144	0	0
	Galotta	0	3'349	0	0
	Gamaret	8'332	20'293	0	0
	Gamay	3'248	43'283	0	200
	Garanoir	446	12'963	0	0
	Gewürztraminer	0	474	0	0
	Mara	0	500	0	0
	Merlot	0	8'490	0	0
	Mondeuse	0	2'644	0	0
	Pinot blanc	0	1'074	0	0
	Pinot gris / Malvoisie	178	8'762	0	0
Pinot noir	30'403	76'063	0	0	
Sauvignon blanc	0	4'358	0	0	
Savagnin blanc	0	288	0	0	
Sylvaner	0	2'954	0	0	

5.6 - Volume pour les classes 1 et 2, par commune et par cépage (suite)

Commune	Cépage	Cl. 1 AOC	Cl. 1 GC	Cl. 1 PGC	Classe 2
	Syrah	2'051	3'540	0	0
	Viognier	0	1'060	0	0
	Total commune	227'946	612'164	0	1'185
Onnens (Vaud)	Chardonnay	2'974	0	0	0
	Charmont	1'090	0	0	0
	Chasselas	21'080	26'730	0	0
	Gamaret	0	3'460	0	0
	Gamay	4'062	6'460	0	0
	Garanoir	0	1'968	0	0
	Gewürztraminer	450	0	0	0
	Pinot blanc	1'445	950	0	0
	Pinot gris / Malvoisie	0	2'240	0	0
	Pinot noir	13'409	19'597	0	0
Total commune	44'510	61'405	0	0	
Orbe	Cabernet franc	398	0	0	0
	Chasselas	4'933	45'300	0	0
	Chenin blanc	84	0	0	0
	Divico	3'274	0	0	0
	Galotta	40	0	0	0
	Gamaret	4'367	5'318	0	0
	Gamay	2'300	33'535	0	0
	Garanoir	2'400	14'232	0	0
	Mara	1'670	2'012	0	0
	Müller Thurgau	821	2'697	0	0
	Pinot gris / Malvoisie	168	0	0	0
	Pinot noir	4'323	12'295	0	0
	Plant Robert	317	0	0	0
	Riesling	2'238	0	0	0
	Syrah	153	0	0	0
	Total commune	27'486	115'390	0	0
Oron	Divico	80	0	0	0
	Solaris	130	0	0	0
	Total commune	210	0	0	0
Paudex	Chasselas	876	5'789	0	0
	Gamaret	0	373	0	0
	Gamay	0	600	0	0
	Garanoir	0	628	0	0
	Pinot noir	288	2'595	0	0
Total commune	1'164	9'985	0	0	
Perroy	Ass. cép. rouges admis AOC	0	1'314	0	0
	Autres cépages rouges	0	0	0	2'932
	Auxerrois	0	504	0	0
	Cabernet Sauvignon	0	496	0	0
	Cabernet franc	720	1'793	0	0
	Chardonnay	0	2'738	0	0
	Chasselas	12'963	848'220	13'680	0
	Diolinoir	446	0	0	0
	Doral	720	4'691	0	0

5.6 - Volume pour les classes 1 et 2, par commune et par cépage (suite)

Commune	Cépage	Cl. 1 AOC	Cl. 1 GC	Cl. 1 PGC	Classe 2
	Galotta	350	1'362	0	0
	Gamaret	5'639	6'951	0	0
	Gamay	760	11'226	0	0
	Garanoir	4'739	9'037	0	0
	Gewürztraminer	720	924	0	0
	Kerner	1'316	0	0	0
	Malbec	0	3'510	0	0
	Mara	454	231	0	0
	Merlot	1'470	5'711	1'337	0
	Muscat / Muscat Ottonel	460	1'527	0	0
	Pinot blanc	340	1'219	0	0
	Pinot gris / Malvoisie	1'740	4'960	0	0
	Pinot noir	7'515	23'247	0	0
	Plant Robert	0	230	0	0
	Regent	0	288	0	0
	Sauvignon blanc	0	1'056	0	0
	Savagnin blanc	0	420	0	0
	Syrah	0	1'254	0	0
	Viognier	0	1'366	0	0
	Total commune	40'352	934'276	15'017	2'932
Pompaples	Chardonnay	195	0	0	0
	Gamay	1'930	0	0	0
	Pinot blanc	285	0	0	0
	Pinot noir	959	0	0	0
	Total commune	3'369	0	0	0
Prangins	Chardonnay	0	1'428	0	0
	Chasselas	5'543	35'712	0	0
	Dakapo	83	0	0	0
	Divico	0	224	0	0
	Doral	0	2'352	0	0
	Galotta	0	3'716	0	0
	Gamaret	0	6'514	0	0
	Gamay	0	5'120	0	0
	Garanoir	0	4'654	0	0
	Johanniter	140	0	0	0
	Pinot noir	40	0	0	0
	Regent	115	0	0	0
	Solaris	250	0	0	0
	Total commune	6'171	59'719	0	0
Prilly	Chasselas	884	0	0	0
	Gamaret	675	0	0	0
	Total commune	1'559	0	0	0
Préverenges	Altesse	2'746	0	0	0
	Cabernet Sauvignon	482	0	0	0
	Chardonnay	4'178	0	0	0
	Chasselas	0	17'490	0	0
	Doral	979	0	0	0
	Gamay	0	7'564	0	0
	Merlot	676	0	0	0

5.6 - Volume pour les classes 1 et 2, par commune et par cépage (suite)

Commune	Cépage	Cl. 1 AOC	Cl. 1 GC	Cl. 1 PGC	Classe 2
	Pinot noir	8'070	1'663	0	0
	Sauvignon blanc	4'336	1'392	0	0
	Syrah	3'750	0	0	0
	Viognier	3'243	874	0	0
	Total commune	28'460	28'983	0	0
Puidoux	Ancellotta	0	158	0	0
	Ass. cép. rouges admis AOC	0	808	0	0
	Autres cépages rouges	0	0	0	684
	Cabernet Sauvignon	0	450	0	0
	Cabernet franc	0	371	0	0
	Chardonnay	870	240	0	0
	Charmont	168	501	0	0
	Chasselas	88'258	387'291	1'200	600
	Diolinoir	832	2'559	0	0
	Divico	0	87	0	0
	Galotta	0	144	0	0
	Gamaret	761	9'481	0	0
	Gamay	3'140	5'468	0	0
	Garanoir	248	2'519	0	0
	Gewürztraminer	714	0	0	0
	Mara	430	0	0	0
	Marsanne blanche/Hermitage	0	280	0	0
	Merlot	310	10'119	0	0
	Nerolo	300	0	0	0
	Pinot gris / Malvoisie	223	1'491	0	0
Pinot noir	4'108	16'106	0	0	
Sylvaner	252	0	0	0	
Syrah	920	3'959	0	0	
Viognier	0	120	0	0	
Total commune	101'534	442'152	1'200	1'284	
Pully	Ass. cép. blancs admis AOC	0	1'882	0	0
	Ass. cép. rouges admis AOC	0	1'853	0	0
	Autres cépages blancs	0	0	0	1'920
	Autres cépages rouges	0	0	0	1'662
	Chardonnay	1'500	0	0	0
	Chasselas	12'107	8'135	0	0
	Diolinoir	700	0	0	0
	Divico	0	0	0	2'356
	Divona	800	0	0	0
	Doral	600	0	0	0
	Galotta	1'200	0	0	0
	Gamaret	1'650	0	0	0
	Gamay	550	4'466	0	0
	Garanoir	2'100	0	0	0
	Mara	1'600	0	0	0
	Pinot noir	1'850	1'689	0	0
	Sauvignon blanc	200	0	0	0
Sylvaner	1'400	0	0	0	
Total commune	26'257	18'025	0	5'938	
Rances	Autres cépages blancs	0	0	0	1'184

5.6 - Volume pour les classes 1 et 2, par commune et par cépage (suite)

Commune	Cépage	Cl. 1 AOC	Cl. 1 GC	Cl. 1 PGC	Classe 2
	Chardonnay	0	3'822	0	0
	Chasselas	970	8'858	0	0
	Divico	0	810	0	0
	Doral	0	626	0	0
	Gamaret	0	20'629	0	0
	Gamay	1'000	89'034	0	0
	Garanoir	0	3'928	0	0
	Merlot	0	3'357	0	0
	Pinot noir	0	2'269	0	0
	Total commune		1'970	133'333	0
Reverolle	Charmont	0	2'963	0	0
	Chasselas	1'159	29'069	0	2'880
	Divona	0	1'760	0	0
	Doral	0	702	0	0
	Dornfelder	0	608	0	0
	Galotta	0	3'840	0	0
	Gamaret	630	0	0	0
	Gamay	817	20'731	0	0
	Garanoir	0	10'046	0	0
	Pinot gris / Malvoisie	0	2'104	0	0
	Pinot noir	1'658	13'402	0	0
Total commune		4'264	85'225	0	2'880
Rivaz	Cabernet Sauvignon	304	140	0	0
	Chardonnay	0	756	0	0
	Chasselas	55'362	65'101	0	0
	Diolinoir	0	2'336	0	0
	Gamaret	90	306	0	0
	Gamay	750	3'129	0	0
	Garanoir	235	982	0	0
	Malbec	304	0	0	0
	Merlot	1'084	1'897	0	0
	Pinot gris / Malvoisie	717	576	0	0
	Pinot noir	1'401	7'239	0	0
	Sauvignon blanc	90	0	0	0
	Syrah	0	258	0	0
	Viognier	0	456	0	0
Total commune		60'337	83'176	0	0
Roche (Vaud)	Chasselas	2'644	0	0	0
	Gamay	102	90	0	0
	Garanoir	0	576	0	0
	Pinot noir	1'415	698	0	0
Total commune		4'161	1'364	0	0
Rolle	Autres cépages blancs	0	0	0	420
	Cabernet franc	0	385	0	0
	Chardonnay	0	1'092	0	0
	Chasselas	4'970	66'151	0	2'016
	Galotta	0	300	0	0
	Gamaret	0	4'454	0	0
	Gamay	0	17'014	0	0

5.6 - Volume pour les classes 1 et 2, par commune et par cépage (suite)

Commune	Cépage	Cl. 1 AOC	Cl. 1 GC	Cl. 1 PGC	Classe 2
	Garanoir	0	0	0	350
	Merlot	0	1'994	0	0
	Pinot noir	0	7'457	0	0
	Total commune	4'970	98'847	0	2'786
Romanel-sur-Morges	Altesse	2'430	0	0	0
	Chardonnay	2'509	0	0	0
	Chasselas	0	5'322	0	7'763
	Divico	0	552	0	0
	Gamaret	3'222	0	0	0
	Gamay	0	4'192	0	0
	Pinot noir	1'926	0	0	0
Total commune	10'087	10'066	0	7'763	
Saint-Livres	Autres cépages rouges	0	0	0	378
	Cabernet franc	350	0	0	0
	Chardonnay	1'428	2'640	0	2'738
	Charmont	0	1'300	0	0
	Chasselas	38'034	96'256	0	5'280
	Doral	1'554	4'320	0	0
	Galotta	0	396	0	0
	Gamaret	200	1'869	0	0
	Gamay	4'319	4'312	0	0
	Garanoir	50	0	0	0
	Gewürztraminer	0	546	0	0
	Merlot	450	0	0	0
	Pinot gris / Malvoisie	0	7'152	0	0
	Pinot noir	16'785	33'463	0	660
	Savagnin blanc	0	450	0	0
Syrah	0	225	0	0	
Total commune	63'170	152'929	0	9'056	
Saint-Légier-La Chiésaz	Chardonnay	0	2'593	0	0
	Charmont	0	554	0	0
	Chasselas	0	13'018	0	0
	Gamaret	0	160	0	0
	Gamay	0	2'999	0	0
	Garanoir	0	2'550	0	0
	Pinot noir	0	5'124	0	0
Total commune	0	26'998	0	0	
Saint-Prex	Cabernet franc	160	0	0	0
	Chardonnay	0	2'568	0	0
	Chasselas	22'218	126'457	0	6'758
	Divico	0	344	0	0
	Doral	0	4'302	0	0
	Galotta	0	200	0	0
	Gamaret	0	11'168	0	0
	Gamay	1'955	16'127	0	0
	Garanoir	0	5'235	0	0
	Merlot	1'474	9'934	0	0
	Muscat / Muscat Ottonel	0	139	0	0
	Pinot gris / Malvoisie	630	0	0	0

5.6 - Volume pour les classes 1 et 2, par commune et par cépage (suite)

Commune	Cépage	Cl. 1 AOC	Cl. 1 GC	Cl. 1 PGC	Classe 2
	Pinot noir	4'044	4'590	0	0
	Sauvignon blanc	1'719	460	0	0
	Servagnin	725	0	0	0
	Viognier	874	3'093	0	0
	Total commune	33'799	184'617	0	6'758
Saint-Saphorin (Lavaux)	Autres cépages blancs	0	0	0	360
	Cabernet Sauvignon	0	710	0	0
	Cabernet franc	2'286	1'011	0	0
	Carminoir	0	288	0	0
	Chardonnay	0	361	0	0
	Chasselas	31'971	130'181	0	0
	Chenin blanc	0	787	0	0
	Diolinoir	72	886	0	0
	Divico	0	175	0	0
	Galotta	0	320	0	0
	Gamaret	810	451	0	0
	Gamay	1'518	11'003	0	0
	Garanoir	468	1'672	0	0
	Gewürztraminer	0	302	0	0
	Malbec	3'120	360	0	0
	Merlot	1'302	3'495	0	0
	Mondeuse	0	710	0	0
	Pinot noir	2'718	20'832	0	0
	Sauvignon blanc	0	210	0	0
	Syrah	3'414	2'191	0	0
	Total commune	47'680	175'945	0	360
Saint-Sulpice (Vaud)	Chardonnay	144	0	0	0
	Pinot noir	574	0	0	0
	Total commune	718	0	0	0
Signy-Avenex	Auxerrois	700	0	0	0
	Chasselas	20'100	32'591	0	0
	Diolinoir	0	1'150	0	0
	Dunkelfelder	0	700	0	0
	Galotta	0	1'314	0	0
	Gamaret	1'100	1'578	0	0
	Gamay	0	9'540	0	0
	Garanoir	420	3'489	0	0
	Gewürztraminer	400	2'797	0	0
	Pinot blanc	0	1'850	0	0
	Pinot noir	2'600	11'117	0	0
	Total commune	25'320	66'125	0	0
Suchy	Divico	280	0	0	0
	Pinot noir	295	0	0	0
	Total commune	575	0	0	0
Suscévoz	Chardonnay	0	714	0	0
	Chasselas	0	1'680	0	0
	Gamay	0	1'818	0	0
	Garanoir	680	1'383	0	0

5.6 - Volume pour les classes 1 et 2, par commune et par cépage (suite)

Commune	Cépage	Cl. 1 AOC	Cl. 1 GC	Cl. 1 PGC	Classe 2
	Pinot noir	400	10'331	0	0
	Syrah	180	0	0	0
	Total commune	1'260	15'926	0	0
Tannay	Gamaret	0	110	0	0
	Pinot noir	0	140	0	0
	Total commune	0	250	0	0
Tartegnin	Ass. cép. rouges admis AOC	740	0	0	0
	Autres cépages rouges	0	0	0	300
	Auxerrois	0	2'032	0	0
	Cabernet Dorsa	0	432	0	0
	Cabernet franc	0	775	0	0
	Carminoir	0	52	0	0
	Chardonnay	0	6'214	0	0
	Chasselas	5'954	206'280	0	3'820
	Diolinoir	0	1'279	0	0
	Divico	0	1'124	0	0
	Gamaret	0	7'930	0	0
	Gamay	3'400	10'529	0	0
	Garanoir	0	9'637	0	0
	Gewürztraminer	0	2'829	0	0
	Kerner	0	605	0	0
	Merlot	250	2'533	0	0
	Muscat / Muscat Ottonel	0	365	0	0
	Pinot blanc	0	2'508	0	0
	Pinot gris / Malvoisie	0	6'712	0	0
	Pinot noir	0	29'662	0	0
	Sauvignon blanc	0	210	0	0
	Savagnin blanc	0	480	0	0
	Syrah	0	775	0	0
Viognier	0	649	0	0	
Total commune		10'344	293'612	0	4'120
Tolochenaz	Chasselas	0	814	0	0
	Viognier	0	600	0	0
	Total commune	0	1'414	0	0
Treycovagnes	Mara	300	0	0	0
	Total commune	300	0	0	0
Trélex	Chasselas	872	0	0	0
	Gamaret	1'332	0	0	0
	Gamay	2'569	3'153	0	0
	Merlot	0	2'838	0	0
	Pinot noir	745	0	0	0
	Total commune	5'518	5'991	0	0
Valeyres-sous-Montagny	Chardonnay	0	2'070	0	0
	Chasselas	2'540	10'224	0	0
	Divico	370	0	0	0
	Gamaret	540	1'210	0	0

5.6 - Volume pour les classes 1 et 2, par commune et par cépage (suite)

Commune	Cépage	Cl. 1 AOC	Cl. 1 GC	Cl. 1 PGC	Classe 2
	Gamay	0	2'650	0	0
	Garanoir	2'300	1'300	0	0
	Pinot blanc	500	0	0	0
	Pinot gris / Malvoisie	900	0	0	0
	Pinot noir	2'620	1'500	0	0
	Total commune	9'770	18'955	0	0
Valeyres-sous-Rances	Chardonnay	0	2'611	0	0
	Chasselas	0	23'005	0	0
	Doral	0	2'940	0	0
	Galotta	0	620	0	0
	Gamaret	0	7'543	0	0
	Gamay	190	44'764	0	0
	Garanoir	0	27'684	0	0
	Mara	0	628	0	0
	Merlot	0	184	0	0
	Müller Thurgau	0	2'939	0	0
	Pinot blanc	0	3'966	0	0
	Pinot noir	830	24'551	0	0
	Total commune	1'020	141'434	0	0
Vaux-sur-Morges	Ass. cép. rouges admis AOC	110	0	0	0
	Chardonnay	2'377	806	0	0
	Chasselas	0	4'732	0	0
	Gamaret	516	1'029	0	0
	Gamay	3'792	316	0	0
	Pinot noir	1'944	2'006	0	0
	Total commune	8'739	8'889	0	0
Vevey	Chasselas	0	772	0	0
	Merlot	0	26	0	0
	Total commune	0	798	0	0
Veytaux	Chardonnay	0	330	0	0
	Chasselas	0	8'497	0	0
	Gamaret	0	741	0	0
	Garanoir	0	374	0	0
	Merlot	0	432	0	0
Total commune	0	10'374	0	0	
Vich	Autres cépages rouges	0	0	0	210
	Chardonnay	0	756	0	0
	Chasselas	5'102	22'729	0	0
	Doral	1'176	0	0	0
	Galotta	0	412	0	0
	Gamaret	3'337	4'086	0	0
	Gamay	3'192	1'510	0	0
	Garanoir	3'192	456	0	0
	Merlot	675	0	0	0
	Pinot noir	1'270	5'850	0	0
	Sauvignon blanc	1'344	0	0	0
	Viognier	0	7'347	0	0

5.6 - Volume pour les classes 1 et 2, par commune et par cépage (suite)

Commune	Cépage	Cl. 1 AOC	Cl. 1 GC	Cl. 1 PGC	Classe 2
	Total commune	19'288	43'146	0	210
Villars-Sainte-Croix	Chasselas	530	1'380	0	0
	Gamay	715	0	0	0
	Pinot gris / Malvoisie	460	0	0	0
	Pinot noir	1'920	0	0	0
	Total commune	3'625	1'380	0	0
Villars-sous-Yens	Chardonnay	0	840	0	0
	Chasselas	9'983	48'666	0	8'138
	Divico	0	1'177	0	0
	Doral	0	623	0	0
	Dunkelfelder	0	100	0	0
	Galotta	714	0	0	0
	Gamaret	325	4'310	0	0
	Gamay	2'780	17'846	0	0
	Garanoir	635	11'267	0	0
	Mara	511	0	0	0
	Muscat / Muscat Ottonel	0	1'157	0	0
	Pinot gris / Malvoisie	0	2'438	0	0
	Pinot noir	1'420	7'183	0	0
	Sauvignon blanc	250	0	0	0
	Total commune	16'618	95'607	0	8'138
Villeneuve (Vaud)	Aligoté	704	0	0	0
	Ass. cép. blancs admis AOC	3'636	0	0	0
	Ass. cép. rouges admis AOC	10'250	0	0	0
	Autres cépages rouges	0	0	0	4'273
	Cabernet Dorsa	0	827	0	0
	Cabernet Sauvignon	0	1'059	0	0
	Cabernet franc	0	4'068	0	0
	Chardonnay	300	1'764	0	0
	Chasselas	89'677	210'702	6'400	0
	Chenin blanc	0	893	0	0
	Diolinoir	440	489	0	0
	Divico	0	2'129	0	0
	Doral	190	902	0	0
	Dunkelfelder	0	564	0	0
	Galotta	0	1'854	0	0
	Gamaret	1'249	12'134	0	0
	Gamay	4'640	6'561	0	0
	Garanoir	673	8'367	0	0
	Gewürztraminer	50	712	0	0
	Malbec	424	2'311	0	0
	Mara	0	367	0	0
	Marsanne blanche/Hermitage	400	0	0	0
	Merlot	1'028	7'532	2'176	0
	Mondeuse	0	330	0	0
	Muscat / Muscat Ottonel	0	751	0	0
	Pinot blanc	0	350	0	0
	Pinot gris / Malvoisie	1'330	3'976	0	0
	Pinot noir	10'546	41'652	0	0
Riesling	0	1'256	0	0	

5.6 - Volume pour les classes 1 et 2, par commune et par cépage (suite)

Commune	Cépage	Cl. 1 AOC	Cl. 1 GC	Cl. 1 PGC	Classe 2
	Sauvignon blanc	0	1'555	0	0
	Sauvignon gris	0	2'880	0	0
	Savagnin blanc	0	2'208	0	0
	Sylvaner	600	0	0	0
	Syrah	0	969	0	0
	Viognier	0	547	0	0
	Total commune		126'137	319'709	8'576
Vinzel	Chardonnay	0	190	0	0
	Chasselas	0	140'553	14'609	0
	Doral	0	319	0	0
	Gamaret	0	1'300	0	0
	Gamay	0	130	0	0
	Pinot gris / Malvoisie	350	221	0	0
	Pinot noir	900	0	0	0
	Total commune		1'250	142'713	14'609
Vufflens-la-Ville	Gamaret	0	476	0	0
	Gamay	0	704	0	0
	Garanoir	0	264	0	0
	Pinot noir	840	0	0	0
	Solaris	0	160	0	0
	Total commune		840	1'604	0
Vufflens-le-Château	Cabernet Dorsa	0	230	0	0
	Carminoir	0	225	0	0
	Chardonnay	0	8'680	0	0
	Chasselas	0	112'333	0	0
	Dakapo	0	2'880	0	0
	Divico	0	100	0	0
	Doral	0	6'380	0	0
	Dornfelder	0	1'814	0	0
	Dunkelfelder	0	576	0	0
	Galotta	0	1'954	0	0
	Gamaret	0	3'880	0	0
	Gamay	0	8'649	0	0
	Garanoir	0	3'764	0	0
	Merlot	0	1'872	0	0
	Pinot gris / Malvoisie	0	400	0	0
	Pinot noir	0	35'211	0	0
	Servagnin	0	1'090	0	0
	Viognier	0	823	0	0
Total commune		0	190'862	0	0
Vullierens	Chasselas	4'828	50'734	0	2'157
	Galotta	0	4'909	0	0
	Gamaret	0	6'004	0	0
	Gamay	1'228	7'079	0	0
	Garanoir	0	3'572	0	0
	Pinot noir	0	5'596	0	0
	Total commune		6'056	77'894	0
Vully-les-Lacs	Ass. cép. rouges admis AOC	298	0	0	0

5.6 - Volume pour les classes 1 et 2, par commune et par cépage (suite)

Commune	Cépage	Cl. 1 AOC	Cl. 1 GC	Cl. 1 PGC	Classe 2
	Cabernet Dorsa	1'317	0	0	0
	Cabernet Jura (Vully)	956	0	0	0
	Cabernet franc	985	0	0	0
	Chardonnay	2'760	0	0	0
	Charmont	2'504	0	0	0
	Chasselas	118'440	0	0	0
	Diolinoir	2'771	0	0	0
	Divico	1'981	0	0	0
	Doral	1'291	0	0	0
	Dornfelder	818	0	0	0
	Galotta	1'610	0	0	0
	Gamaret	9'567	0	0	0
	Gamay	16'034	0	0	0
	Garanoir	7'928	0	0	0
	Gewürztraminer	1'350	0	0	0
	Johanniter	597	0	0	0
	Kerner	330	0	0	0
	Mara	2'942	0	0	0
	Merlot	4'576	0	0	0
	Müller Thurgau	953	0	0	0
	Pinot blanc	951	0	0	0
	Pinot gris / Malvoisie	9'313	0	0	0
	Pinot noir	97'463	0	0	0
	Regent	1'346	0	0	0
	Riesling	320	0	0	0
	Sauvignon blanc	513	0	0	0
	Savagnin blanc	90	0	0	0
	Seyval blanc	288	0	0	0
	Viognier	1'080	0	0	0
	Total commune	291'372	0	0	0
Yens	Chasselas	2'230	206'124	0	9'044
	Diolinoir	144	0	0	0
	Divico	0	2'664	0	0
	Doral	0	6'984	0	0
	Galotta	0	3'696	0	0
	Gamaret	1'130	20'028	0	0
	Gamay	460	67'624	0	0
	Garanoir	2'243	31'478	0	0
	Kerner	1'243	0	0	0
	Mara	530	1'790	0	0
	Merlot	291	0	0	0
	Muscat / Muscat Ottonel	460	0	0	0
	Müller Thurgau	0	1'294	0	0
	Pinot gris / Malvoisie	475	2'347	0	0
	Pinot noir	0	21'731	0	0
	Plant Robert	0	1'037	0	0
	Servagnin	0	450	0	0
	Total commune	9'206	367'247	0	9'044
Yverdon-les-Bains	Chasselas	171	0	0	0
	Total commune	171	0	0	0

5.6 - Volume pour les classes 1 et 2, par commune et par cépage (suite)

Commune	Cépage	Cl. 1 AOC	Cl. 1 GC	Cl. 1 PGC	Classe 2	
Yverne	Ass. cép. blancs admis AOC	0	1'544	0	0	
	Ass. cép. rouges admis AOC	220	3'233	0	0	
	Autres cépages rouges	0	0	0	600	
	Cabernet Sauvignon	0	968	0	0	
	Cabernet franc	0	1'630	0	0	
	Chardonnay	0	1'162	0	0	
	Chasselas	136'642	908'061	27'712	0	
	Dakapo	0	822	0	0	
	Diolinoir	0	1'018	0	0	
	Divico	0	570	0	0	
	Doral	0	11'498	0	0	
	Galotta	416	2'956	0	0	
	Gamaret	0	8'331	0	0	
	Gamay	660	14'607	0	0	
	Garanoir	0	6'970	0	0	
	Gewürztraminer	0	120	0	0	
	Malbec	0	134	0	0	
	Mara	0	300	0	0	
	Merlot	6'100	8'426	896	0	
	Mondeuse	90	1'923	0	0	
	Pinot blanc	0	335	0	0	
	Pinot gris / Malvoisie	0	6'731	0	0	
	Pinot noir	29'382	67'600	0	0	
	Riesling	0	738	0	0	
	Sauvignon blanc	0	228	0	0	
	Savagnin blanc	0	2'350	0	0	
	Syrah	0	2'946	0	0	
	Viognier	0	744	0	0	
		Total commune	173'510	1'055'945	28'608	600
		Total canton	5'459'117	20'777'434	205'348	468'781

5.7 - Volume pour la classe 3, le jus de raisin et le moût de classe 1, par commune et par cépage

Commune	Cépage	Classe 3	Jus raisin	Cl. 1 Moût
Aclens	Chasselas	0	0	700
	Total commune	0	0	700
Aigle	Chasselas	0	430	17'194
	Total commune	0	430	17'194
Aubonne	Chasselas	49'779	0	72'691
	Pinot noir	0	0	3'700
	Total commune	49'779	0	76'391
Begnins	Chardonnay	0	200	0
	Chasselas	12'405	1'040	54'781
	Gamaret	324	0	0
	Merlot	237	0	0
	Pinot gris / Malvoisie	237	0	490
	Pinot noir	0	0	2'016
	Total commune	13'203	1'240	57'287
Bex	Chasselas	300	0	7'721
	Gamay	150	0	0
	Total commune	450	0	7'721
Blonay	Aligoté	0	0	500
	Chardonnay	0	0	590
	Chasselas	0	0	1'900
	Diolinoir	0	0	418
	Merlot	0	0	423
	Pinot noir	0	0	350
	Syrah	0	0	181
	Total commune	0	0	4'362
Bonvillars	Chasselas	0	320	0
	Total commune	0	320	0
Bougy-Villars	Chasselas	0	0	12'831
	Pinot noir	0	0	300
	Total commune	0	0	13'131
Bourg-en-Lavaux	Chasselas	0	2'482	27'170
	Dakapo	0	0	207
	Gamaret	350	0	0
	Garanoir	250	0	0
	Pinot noir	0	0	756
Total commune	600	2'482	28'133	
Buchillon	Gamaret	0	0	288
	Garanoir	0	0	306
	Total commune	0	0	594
Bursinel	Chasselas	0	0	63'586

5.7 - Volume pour la classe 3, le jus de raisin et le moût de classe 1, par commune et par cépage (suite)

Commune	Cépage	Classe 3	Jus raisin	Cl. 1 Moût
	Total commune	0	0	63'586
Bursins	Chasselas	7'738	0	3'495
	Total commune	7'738	0	3'495
Chardonne	Chasselas	0	420	11'456
	Gamaret	0	198	280
	Total commune	0	618	11'736
Chexbres	Chasselas	0	0	12'513
	Gamay	0	0	518
	Pinot gris / Malvoisie	0	0	267
	Pinot noir	0	0	2'508
	Total commune	0	0	15'806
Commugny	Chasselas	0	0	2'299
	Gamay	0	200	6'500
	Müller Thurgau	0	1'180	0
	Pinot noir	0	0	3'492
	Total commune	0	1'380	12'291
Concise	Chasselas	0	0	8'760
	Total commune	0	0	8'760
Corcelles-près-Concise	Chasselas	0	200	0
	Total commune	0	200	0
Corseaux	Pinot noir	0	0	104
	Total commune	0	0	104
Dully	Chasselas	0	1'500	22'499
	Total commune	0	1'500	22'499
Echandens	Chasselas	380	0	0
	Total commune	380	0	0
Essertines-sur-Rolle	Chasselas	0	0	4'920
	Total commune	0	0	4'920
Etoy	Chasselas	0	0	48'166
	Gamaret	0	0	1'010
	Gamay	0	0	2'840
	Garanoir	0	0	1'270
	Pinot noir	0	0	6'480
	Sauvignon blanc	0	0	407
	Total commune	0	0	60'173
Founex	Kerner	0	0	950
	Pinot gris / Malvoisie	0	0	1'969
	Viognier	0	0	3'012

5.7 - Volume pour la classe 3, le jus de raisin et le moût de classe 1, par commune et par cépage (suite)

Commune	Cépage	Classe 3	Jus raisin	Cl. 1 Moût
	Total commune	0	0	5'931
Féchy	Chasselas	0	0	31'574
	Total commune	0	0	31'574
Gilly	Chardonnay	0	0	1'310
	Charmont	0	0	4'418
	Chasselas	42'150	0	97'188
	Doral	0	0	6'560
	Gamaret	712	0	2'657
	Gamay	858	0	7'227
	Garanoir	0	0	5'761
	Pinot noir	0	0	6'800
	Total commune	43'720	0	131'921
Gland	Chasselas	30'635	0	19'445
	Total commune	30'635	0	19'445
La Tour-de-Peilz	Chasselas	0	1'600	0
	Total commune	0	1'600	0
Lavigny	Chasselas	19'939	0	61'031
	Garanoir	0	0	1'335
	Pinot noir	0	0	8'208
	Total commune	19'939	0	70'574
Lonay	Chasselas	0	400	0
	Total commune	0	400	0
Luins	Chasselas	0	0	19'353
	Doral	0	0	689
	Gamay	0	0	1'305
	Total commune	0	0	21'347
Lully (Vaud)	Chasselas	0	0	561
	Total commune	0	0	561
Lutry	Chasselas	0	1'360	2'430
	Total commune	0	1'360	2'430
Mont-sur-Rolle	Chasselas	0	0	32'546
	Total commune	0	0	32'546
Montreux	Cabernet Sauvignon	0	0	63
	Cabernet franc	0	0	63
	Chasselas	0	0	4'005
	Merlot	0	0	126
	Pinot noir	0	0	3'142
	Sauvignon blanc	0	0	400
	Syrah	0	0	77

5.7 - Volume pour la classe 3, le jus de raisin et le moût de classe 1, par commune et par cépage (suite)

Commune	Cépage	Classe 3	Jus raisin	Cl. 1 Moût
	Total commune	0	0	7'876
Morges	Gamay	0	693	0
	Total commune	0	693	0
Ollon	Chasselas	0	0	12'145
	Total commune	0	0	12'145
Onnens (Vaud)	Chasselas	0	0	25'398
	Total commune	0	0	25'398
Perroy	Chasselas	0	50	20'433
	Gamaret	0	525	0
	Pinot noir	0	500	0
	Total commune	0	1'075	20'433
Puidoux	Cabernet Sauvignon	0	0	72
	Chasselas	0	0	3'848
	Dakapo	0	0	22
	Diolinoir	0	0	609
	Gamaret	0	0	238
	Garanoir	0	0	278
	Merlot	0	0	230
	Pinot noir	0	0	679
	Syrah	0	0	50
	Total commune	0	0	6'026
Pully	Chasselas	0	0	981
	Total commune	0	0	981
Rances	Autres cépages blancs	0	1'984	0
	Chardonnay	0	0	1'789
	Chasselas	0	0	1'736
	Dunkelfelder	0	0	189
	Muscat / Muscat Ottonel	0	0	739
	Pinot gris / Malvoisie	0	0	336
	Pinot noir	0	0	3'816
	Total commune	0	1'984	8'605
Rivaz	Chasselas	0	0	11'277
	Diolinoir	0	0	454
	Dunkelfelder	0	0	36
	Gamaret	0	0	324
	Gamay	0	0	948
	Garanoir	0	0	324
	Merlot	0	0	1'305
	Total commune	0	0	14'668
Rolle	Chasselas	0	0	4'395
	Total commune	0	0	4'395

5.7 - Volume pour la classe 3, le jus de raisin et le moût de classe 1, par commune et par cépage (suite)

Commune	Cépage	Classe 3	Jus raisin	Cl. 1 Moût
Saint-Livres	Chardonnay	0	0	1'300
	Chasselas	14'265	0	2'910
	Pinot noir	0	0	414
	Total commune	14'265	0	4'624
Saint-Prex	Chasselas	0	0	19'895
	Pinot noir	0	0	1'080
	Total commune	0	0	20'975
Saint-Saphorin (Lavaux)	Chasselas	0	1'732	0
	Total commune	0	1'732	0
Tartegnin	Cabernet franc	237	0	0
	Chasselas	14'235	291	38'840
	Gamay	0	500	0
	Garanoir	0	200	0
	Merlot	475	0	0
	Muscat / Muscat Ottonel	0	0	671
	Total commune	14'947	991	39'511
Vevey	Chasselas	0	209	0
	Total commune	0	209	0
Vich	Chasselas	0	440	5'085
	Gamaret	0	0	1'674
	Pinot noir	0	0	5'066
	Total commune	0	440	11'825
Villars-sous-Yens	Chasselas	0	180	0
	Total commune	0	180	0
Villeneuve (Vaud)	Chasselas	0	0	3'880
	Total commune	0	0	3'880
Vufflens-le-Château	Gamay	0	0	1'000
	Garanoir	0	0	340
	Total commune	0	0	1'340
Vully-les-Lacs	Chasselas	0	0	800
	Total commune	0	0	800
Yens	Chasselas	7'900	0	3'085
	Gamaret	0	0	1'335
	Pinot noir	0	0	414
	Total commune	7'900	0	4'834
Yvorne	Chasselas	0	0	6'421
	Total commune	0	0	6'421
Total canton		203'556	18'834	919'948

5.8 - Volume et qualité pour la classe 1 AOC, par cépage et par commune

Cépage	Commune	Litres	Pourcent	°Oechsle	%Brix
Aligoté	Begnins	1'461	50.629 %	90.00	21.57
	Luins	721	24.975 %	90.00	21.57
	Villeneuve (Vaud)	704	24.396 %	85.00	20.45
	Total cépage	2'886	0.053 %	88.78	21.30
Altesse	Echichens	2'510	18.764 %	97.00	23.12
	Ecublens (Vaud)	1'531	11.445 %	97.00	23.12
	Luins	1'680	12.559 %	97.20	23.16
	Lutry	930	6.952 %	99.00	23.56
	Morges	1'550	11.587 %	98.35	23.42
	Préverenges	2'746	20.528 %	97.00	23.12
	Romanel-sur-Morges	2'430	18.166 %	97.00	23.12
	Total cépage	13'377	0.245 %	97.32	23.19
Ancellotta	Begnins	750	47.170 %	104.00	24.65
	Duillier	380	23.899 %	101.00	23.99
	Lonay	460	28.931 %	98.00	23.34
	Total cépage	1'590	0.029 %	101.55	24.11
Arvine (petite)	Bourg-en-Lavaux	98	100.000 %	95.00	22.68
	Total cépage	98	0.002 %	95.00	22.68
Ass. cép. blancs admis AOC	Bourg-en-Lavaux	491	10.931 %	92.00	22.01
	Denens	200	4.452 %	109.00	25.73
	Montreux	165	3.673 %	101.00	23.99
	Villeneuve (Vaud)	3'636	80.944 %	88.00	21.13
	Total cépage	4'492	0.082 %	89.85	21.54
Ass. cép. rouges admis AOC	Aigle	216	1.374 %	90.00	21.57
	Bex	228	1.450 %	90.00	21.57
	Chardonne	185	1.176 %	94.00	22.46
	Gilly	1'700	10.811 %	96.00	22.90
	Luins	1'080	6.868 %	93.63	22.37
	Lutry	228	1.450 %	92.00	22.01
	Morges	470	2.989 %	90.00	21.57
	Tartegnin	740	4.706 %	92.00	22.01
	Vaux-sur-Morges	110	0.700 %	94.00	22.46
	Villeneuve (Vaud)	10'250	65.183 %	86.17	20.72
	Vully-les-Lacs	298	1.895 %	90.00	21.57
	Yverne	220	1.399 %	96.09	22.92
	Total cépage	15'725	0.288 %	88.68	21.28
	Auxerrois	Dully	755	29.783 %	96.00
Essertines-sur-Rolle		480	18.935 %	92.00	22.01
Montcherand		600	23.669 %	98.00	23.34
Signy-Avenex		700	27.613 %	95.00	22.68
Total cépage		2'535	0.046 %	95.44	22.77
Cabernet Dorsa	Corcelles-sur-Chavornay	600	31.299 %	98.00	23.34
	Vully-les-Lacs	1'317	68.701 %	99.91	23.75
	Total cépage	1'917	0.035 %	99.31	23.62

5.8 - Volume et qualité pour la classe 1 AOC, par cépage et par commune (suite)

Cépage	Commune	Litres	Pourcent	°Oechsle	%Brix
Cabernet Jura (Vully)	Vully-les-Lacs	956	100.000 %	104.00	24.65
	Total cépage	956	0.018 %	104.00	24.65
Cabernet Sauvignon	Begnins	720	20.056 %	93.00	22.23
	Bourg-en-Lavaux	516	14.373 %	86.28	20.73
	Chardonne	720	20.056 %	94.11	22.48
	Lutry	711	19.805 %	103.00	24.43
	Ollon	137	3.816 %	75.00	18.20
	Préverenges	482	13.426 %	93.00	22.23
	Rivaz	304	8.468 %	95.00	22.68
	Total cépage	3'590	0.066 %	93.72	22.38
Cabernet franc	Arnex-sur-Orbe	4'319	23.259 %	102.49	24.31
	Begnins	1'430	7.701 %	97.30	23.18
	Blonay	290	1.562 %	100.00	23.77
	Bourg-en-Lavaux	513	2.763 %	95.00	22.68
	Chardonne	800	4.308 %	102.00	24.21
	Duillier	1'400	7.539 %	106.00	25.08
	Etoy	285	1.535 %	96.00	22.90
	Eysins	1'250	6.732 %	96.00	22.90
	La Tour-de-Peilz	503	2.709 %	93.00	22.23
	Lavigny	528	2.843 %	115.00	27.02
	Lonay	557	3.000 %	98.38	23.42
	Lutry	400	2.154 %	95.00	22.68
	Method	210	1.131 %	95.00	22.68
	Montreux	749	4.034 %	93.00	22.23
	Morges	220	1.185 %	90.00	21.57
	Ollon	216	1.163 %	100.00	23.77
	Orbe	398	2.143 %	100.70	23.93
	Perroy	720	3.877 %	97.75	23.28
	Saint-Livres	350	1.885 %	80.00	19.33
	Saint-Prex	160	0.862 %	98.00	23.34
Saint-Saphorin (Lavaux)	2'286	12.313 %	95.26	22.73	
Vully-les-Lacs	985	5.304 %	106.00	25.08	
Total cépage	18'569	0.340 %	99.33	23.62	
Carminoir	Begnins	430	53.152 %	98.00	23.34
	Bourg-en-Lavaux	137	16.934 %	90.71	21.73
	Lutry	22	2.719 %	100.00	23.77
	Morges	220	27.194 %	92.00	22.01
	Total cépage	809	0.015 %	95.19	22.72
Chardonnay	Aigle	344	0.592 %	91.44	21.89
	Arnex-sur-Orbe	1'409	2.423 %	93.00	22.23
	Begnins	450	0.774 %	101.00	23.99
	Bex	352	0.605 %	93.00	22.23
	Blonay	1'281	2.203 %	90.10	21.59
	Bonvillars	1'270	2.184 %	98.76	23.50
	Bourg-en-Lavaux	2'551	4.387 %	96.32	22.97
	Bussy-Chardonney	1'098	1.888 %	86.00	20.68
	Chardonne	75	0.129 %	100.00	23.77
	Coinsins	378	0.650 %	71.00	17.28
	Concise	2'560	4.403 %	100.00	23.77

5.8 - Volume et qualité pour la classe 1 AOC, par cépage et par commune (suite)

Cépage	Commune	Litres	Pourcent	°Oechsle	%Brix
	Corcelles-près-Concise	250	0.430 %	96.00	22.90
	Corcelles-sur-Chavornay	292	0.502 %	94.00	22.46
	Denges	1'882	3.237 %	95.00	22.68
	Dully	325	0.559 %	90.00	21.57
	Echichens	4'602	7.914 %	92.07	22.03
	Ecublens (Vaud)	682	1.173 %	91.00	21.79
	Gilly	270	0.464 %	70.00	17.05
	Givrins	2'550	4.385 %	100.00	23.77
	Lavigny	645	1.109 %	98.00	23.34
	Lonay	2'232	3.838 %	94.50	22.57
	Luins	1'680	2.889 %	92.83	22.20
	Lully (Vaud)	2'025	3.482 %	90.00	21.57
	Lutry	924	1.589 %	87.55	21.02
	Method	2'334	4.014 %	91.14	21.82
	Montcherand	1'180	2.029 %	98.00	23.34
	Montreux	375	0.645 %	90.00	21.57
	Morges	4'277	7.355 %	92.71	22.17
	Nyon	420	0.722 %	64.00	15.67
	Ollon	200	0.344 %	85.00	20.45
	Onnens (Vaud)	2'974	5.115 %	91.34	21.86
	Pompaples	195	0.335 %	92.00	22.01
	Préverenges	4'178	7.185 %	100.00	23.77
	Puidoux	870	1.496 %	90.00	21.57
	Pully	1'500	2.580 %	95.00	22.68
	Romanel-sur-Morges	2'509	4.315 %	86.00	20.68
	Saint-Livres	1'428	2.456 %	91.00	21.79
	Saint-Sulpice (Vaud)	144	0.248 %	91.00	21.79
	Vaux-sur-Morges	2'377	4.088 %	94.00	22.46
	Villeneuve (Vaud)	300	0.516 %	90.00	21.57
	Vully-les-Lacs	2'760	4.747 %	91.09	21.81
	Total cépage	58'148	1.065 %	93.14	22.26
Charmont	Bourg-en-Lavaux	1'678	24.795 %	85.82	20.63
	Luins	1'008	14.894 %	83.88	20.20
	Lutry	210	3.103 %	90.00	21.57
	Method	110	1.625 %	98.00	23.34
	Onnens (Vaud)	1'090	16.106 %	85.00	20.45
	Puidoux	168	2.482 %	85.00	20.45
	Vully-les-Lacs	2'504	36.994 %	80.88	19.53
	Total cépage	6'768	0.124 %	83.88	20.20
Chasselas	Aclens	3'661	0.104 %	75.72	18.36
	Aigle	328'713	9.383 %	74.33	18.04
	Allaman	39'149	1.117 %	74.18	18.01
	Arnex-sur-Orbe	23'168	0.661 %	78.34	18.95
	Aubonne	140'742	4.017 %	77.48	18.76
	Begnins	138'976	3.967 %	78.51	18.99
	Belmont-sur-Lausanne	10'142	0.289 %	76.77	18.60
	Bex	67'508	1.927 %	70.40	17.14
	Blonay	16'991	0.485 %	74.66	18.12
	Bonvillars	8'504	0.243 %	75.24	18.24
	Bougy-Villars	29'504	0.842 %	79.02	19.11
	Bourg-en-Lavaux	626'057	17.870 %	78.01	18.88

5.8 - Volume et qualité pour la classe 1 AOC, par cépage et par commune (suite)

Cépage	Commune	Litres	Pourcent	°Oechsle	%Brix
	Buchillon	2'090	0.060 %	72.38	17.60
	Bursins	8'027	0.229 %	81.34	19.64
	Champagne	1'000	0.029 %	82.00	19.78
	Champvent	4'367	0.125 %	73.00	17.74
	Chardonne	135'003	3.854 %	80.16	19.37
	Chavornay	250	0.007 %	72.00	17.51
	Chexbres	52'409	1.496 %	77.41	18.74
	Clarmont	4'158	0.119 %	80.60	19.47
	Coinsins	1'000	0.029 %	80.00	19.33
	Concise	5'160	0.147 %	80.23	19.39
	Corbeyrier	4'424	0.126 %	77.18	18.69
	Corcelles-près-Concise	1'770	0.051 %	73.07	17.76
	Corseaux	5'816	0.166 %	81.00	19.56
	Crissier	1'080	0.031 %	77.00	18.65
	Denens	3'575	0.102 %	86.00	20.68
	Duillier	85'446	2.439 %	77.98	18.88
	Dully	15'900	0.454 %	82.00	19.78
	Echichens	29'708	0.848 %	73.41	17.83
	Essertines-sur-Rolle	880	0.025 %	81.00	19.56
	Etoy	11'888	0.339 %	83.91	20.21
	Eysins	9'510	0.271 %	80.12	19.36
	Fiez	3'717	0.106 %	73.03	17.74
	Founex	9'250	0.264 %	75.78	18.37
	Féchy	63'371	1.809 %	77.22	18.70
	Gilly	114'061	3.256 %	80.35	19.41
	Givrins	5'000	0.143 %	78.00	18.88
	Gland	19'480	0.556 %	76.88	18.62
	Grandson	1'340	0.038 %	74.00	17.97
	La Tour-de-Peilz	19'415	0.554 %	74.39	18.05
	Lausanne	398	0.011 %	78.00	18.88
	Lavey-Morcles	130	0.004 %	65.00	15.90
	Lonay	12'341	0.352 %	79.72	19.27
	Luins	83'020	2.370 %	76.58	18.55
	Lully (Vaud)	4'980	0.142 %	73.97	17.95
	Lutry	242'210	6.914 %	77.40	18.74
	Mathod	4'250	0.121 %	78.71	19.04
	Mont-sur-Rolle	39'584	1.130 %	81.45	19.66
	Montagny-près-Yverdon	1'060	0.030 %	75.00	18.20
	Montreux	162'927	4.651 %	74.66	18.12
	Morges	16'563	0.473 %	75.50	18.31
	Nyon	9'000	0.257 %	79.00	19.10
	Ollon	173'636	4.956 %	72.31	17.59
	Onnens (Vaud)	21'080	0.602 %	74.63	18.11
	Orbe	4'933	0.141 %	80.07	19.35
	Paudex	876	0.025 %	72.00	17.51
	Perroy	12'963	0.370 %	78.06	18.88
	Prangins	5'543	0.158 %	70.15	17.09
	Prilly	884	0.025 %	70.00	17.05
	Puidoux	88'258	2.519 %	78.32	18.95
	Pully	12'107	0.346 %	76.52	18.53
	Rances	970	0.028 %	71.00	17.28
	Reverolle	1'159	0.033 %	67.65	16.51
	Rivaz	55'362	1.580 %	79.95	19.32
	Roche (Vaud)	2'644	0.075 %	71.53	17.40

5.8 - Volume et qualité pour la classe 1 AOC, par cépage et par commune (suite)

Cépage	Commune	Litres	Pourcent	°Oechsle	%Brix
	Rolle	4'970	0.142 %	66.00	16.13
	Saint-Livres	38'034	1.086 %	72.52	17.63
	Saint-Prex	22'218	0.634 %	77.02	18.65
	Saint-Saphorin (Lavaux)	31'971	0.913 %	77.43	18.75
	Signy-Avenex	20'100	0.574 %	77.00	18.65
	Tartegnin	5'954	0.170 %	81.88	19.75
	Trélex	872	0.025 %	77.91	18.86
	Valeyres-sous-Montagny	2'540	0.073 %	73.00	17.74
	Vich	5'102	0.146 %	76.48	18.53
	Villars-Sainte-Croix	530	0.015 %	80.00	19.33
	Villars-sous-Yens	9'983	0.285 %	77.44	18.75
	Villeneuve (Vaud)	89'677	2.560 %	73.68	17.89
	Vullierens	4'828	0.138 %	68.53	16.71
	Vully-les-Lacs	118'440	3.381 %	75.55	18.32
	Yens	2'230	0.064 %	75.25	18.26
	Yverdon-les-Bains	171	0.005 %	72.00	17.51
	Yvorne	136'642	3.900 %	74.72	18.13
	Total cépage	3'503'349	64.174 %	76.65	18.57
Chenin blanc	Bourg-en-Lavaux	1'699	26.514 %	83.51	20.12
	Coinsins	500	7.803 %	100.00	23.77
	Duillier	1'800	28.090 %	109.00	25.73
	Dully	200	3.121 %	89.00	21.35
	Founex	1'915	29.885 %	99.00	23.56
	Givrins	210	3.277 %	86.00	20.68
	Orbe	84	1.311 %	98.00	23.34
	Total cépage	6'408	0.117 %	97.03	23.11
Cornalin	Coinsins	360	100.000 %	92.00	22.01
	Total cépage	360	0.007 %	92.00	22.01
Cornarello	Agiez	200	43.478 %	111.00	26.16
	Morges	260	56.522 %	94.00	22.46
	Total cépage	460	0.008 %	101.39	24.07
Dakapo	Arnex-sur-Orbe	150	11.886 %	88.00	21.13
	Gland	1'029	81.537 %	86.00	20.68
	Prangins	83	6.577 %	90.00	21.57
	Total cépage	1'262	0.023 %	86.50	20.79
Diolinoir	Aigle	289	1.465 %	85.25	20.51
	Arnex-sur-Orbe	280	1.420 %	89.00	21.35
	Begnins	3'456	17.526 %	92.86	22.20
	Bex	490	2.485 %	77.00	18.65
	Bourg-en-Lavaux	3'037	15.402 %	95.21	22.72
	Buchillon	175	0.887 %	90.00	21.57
	Chardonne	780	3.956 %	92.72	22.17
	Chexbres	467	2.368 %	87.00	20.90
	Dully	505	2.561 %	96.00	22.90
	Gilly	288	1.461 %	103.00	24.43
	Gland	450	2.282 %	100.00	23.77
	Lonay	227	1.151 %	94.00	22.46
	Luins	720	3.651 %	100.00	23.77

5.8 - Volume et qualité pour la classe 1 AOC, par cépage et par commune (suite)

Cépage	Commune	Litres	Pourcent	°Oechsle	%Brix
	Lutry	1'208	6.126 %	92.05	22.02
	Mont-sur-Rolle	220	1.116 %	98.00	23.34
	Montreux	288	1.461 %	93.00	22.23
	Morges	220	1.116 %	88.00	21.13
	Ollon	1'214	6.157 %	79.32	19.17
	Perroy	446	2.262 %	100.00	23.77
	Puidoux	832	4.219 %	96.17	22.94
	Pully	700	3.550 %	93.00	22.23
	Saint-Saphorin (Lavaux)	72	0.365 %	95.00	22.68
	Villeneuve (Vaud)	440	2.231 %	90.00	21.57
	Vully-les-Lacs	2'771	14.053 %	95.66	22.83
	Yens	144	0.730 %	96.00	22.90
		Total cépage	19'719	0.361 %	92.95
Divico	Aclens	225	1.436 %	96.00	22.90
	Allaman	288	1.838 %	95.00	22.68
	Arnex-sur-Orbe	1'030	6.575 %	96.00	22.90
	Begnins	920	5.873 %	99.33	23.63
	Bourg-en-Lavaux	494	3.153 %	100.00	23.77
	Champvent	449	2.866 %	100.00	23.77
	Chardonne	250	1.596 %	95.00	22.68
	Clarmont	1'584	10.111 %	97.00	23.12
	Corcelles-sur-Chavornay	357	2.279 %	97.00	23.12
	Echandens	1'177	7.513 %	93.00	22.23
	Echichens	432	2.758 %	93.00	22.23
	Etoy	360	2.298 %	100.00	23.77
	La Tour-de-Peilz	672	4.290 %	93.00	22.23
	Lonay	60	0.383 %	100.00	23.77
	Lutry	642	4.098 %	97.35	23.19
	Morges	510	3.255 %	93.00	22.23
	Novalles	100	0.638 %	100.00	23.77
	Ollon	131	0.836 %	90.00	21.57
	Orbe	3'274	20.899 %	100.32	23.84
	Oron	80	0.511 %	95.00	22.68
Suchy	280	1.787 %	95.00	22.68	
Valeyres-sous-Montagny	370	2.362 %	92.00	22.01	
Vully-les-Lacs	1'981	12.645 %	95.00	22.68	
	Total cépage	15'666	0.287 %	96.79	23.07
Divona	Morges	300	27.273 %	97.00	23.12
	Pully	800	72.727 %	99.00	23.56
	Total cépage	1'100	0.020 %	98.45	23.44
Doral	Aigle	994	6.698 %	80.00	19.33
	Begnins	1'382	9.313 %	89.90	21.54
	Bonvillars	450	3.032 %	90.00	21.57
	Bourg-en-Lavaux	603	4.063 %	92.02	22.02
	Bursins	394	2.655 %	96.00	22.90
	Chardonne	360	2.426 %	96.00	22.90
	Corcelles-sur-Chavornay	500	3.369 %	96.00	22.90
	Echichens	329	2.217 %	97.00	23.12
	Essertines-sur-Rolle	550	3.706 %	84.00	20.23
	Founex	400	2.695 %	97.00	23.12

5.8 - Volume et qualité pour la classe 1 AOC, par cépage et par commune (suite)

Cépage	Commune	Litres	Pourcent	°Oechsle	%Brix
Cépage	Gilly	1'798	12.116 %	97.00	23.12
	La Tour-de-Peilz	250	1.685 %	110.00	25.94
	Method	190	1.280 %	98.00	23.34
	Morges	130	0.876 %	125.00	29.13
	Perroy	720	4.852 %	94.00	22.46
	Préverenges	979	6.597 %	93.00	22.23
	Pully	600	4.043 %	85.00	20.45
	Saint-Livres	1'554	10.472 %	85.00	20.45
	Vich	1'176	7.925 %	94.00	22.46
	Villeneuve (Vaud)	190	1.280 %	85.00	20.45
	Vully-les-Lacs	1'291	8.698 %	83.12	20.03
Total cépage		14'840	0.272 %	90.95	21.77
Dornfelder	Bex	1'704	42.526 %	75.93	18.41
	Chardonne	120	2.995 %	94.00	22.46
	Luins	805	20.090 %	97.00	23.12
	Lully (Vaud)	560	13.976 %	96.00	22.90
	Vully-les-Lacs	818	20.414 %	94.67	22.61
Total cépage		4'007	0.073 %	87.34	20.96
Dunkelfelder	Chardonne	120	1.423 %	96.00	22.90
	Corcelles-sur-Chavornay	280	3.320 %	107.00	25.30
	Givrins	280	3.320 %	92.00	22.01
	Ollon	7'754	91.938 %	83.67	20.16
Total cépage		8'434	0.154 %	84.90	20.43
Freisamer/Freiburger	Etoy	515	100.000 %	96.00	22.90
	Total cépage		515	0.009 %	96.00
Galotta	Agiez	216	0.763 %	101.00	23.99
	Arnex-sur-Orbe	1'166	4.121 %	97.00	23.12
	Begnins	1'170	4.135 %	96.56	23.02
	Bex	4'362	15.417 %	92.16	22.05
	Bougy-Villars	162	0.573 %	95.00	22.68
	Bourg-en-Lavaux	3'034	10.723 %	94.27	22.51
	Champvent	722	2.552 %	99.00	23.56
	Coinsins	360	1.272 %	105.05	24.87
	Concise	2'255	7.969 %	102.38	24.29
	Corcelles-sur-Chavornay	238	0.841 %	101.00	23.99
	Duillier	3'600	12.723 %	106.00	25.08
	Dully	830	2.933 %	94.84	22.65
	Gilly	160	0.565 %	100.00	23.77
	Givrins	1'125	3.976 %	102.00	24.21
	La Tour-de-Peilz	500	1.767 %	85.00	20.45
	Lonay	1'770	6.255 %	97.32	23.19
	Lutry	693	2.449 %	96.47	23.00
	Method	520	1.838 %	96.00	22.90
	Montcherand	203	0.717 %	98.00	23.34
	Montreux	879	3.107 %	92.00	22.01
	Orbe	40	0.141 %	95.00	22.68
	Perroy	350	1.237 %	95.00	22.68
	Pully	1'200	4.241 %	98.00	23.34
Villars-sous-Yens	714	2.523 %	97.90	23.31	

5.8 - Volume et qualité pour la classe 1 AOC, par cépage et par commune (suite)

Cépage	Commune	Litres	Pourcent	°Oechsle	%Brix
	Vully-les-Lacs	1'610	5.690 %	95.65	22.82
	Yvorne	416	1.470 %	94.00	22.46
	Total cépage	28'295	0.518 %	97.42	23.21
Gamaret	Aclens	600	0.369 %	94.00	22.46
	Agiez	2'031	1.249 %	99.00	23.56
	Aigle	3'749	2.306 %	88.05	21.13
	Allaman	8'410	5.172 %	98.79	23.51
	Arnex-sur-Orbe	7'704	4.738 %	96.06	22.91
	Aubonne	3'264	2.007 %	100.83	23.95
	Bavois	430	0.264 %	90.00	21.57
	Begnins	8'185	5.034 %	99.24	23.60
	Bex	3'952	2.431 %	92.93	22.22
	Blonay	930	0.572 %	93.73	22.39
	Bonvillars	1'400	0.861 %	105.00	24.86
	Bourg-en-Lavaux	5'755	3.540 %	91.46	21.89
	Buchillon	1'200	0.738 %	96.00	22.90
	Bursinel	975	0.600 %	105.00	24.86
	Bursins	700	0.431 %	104.00	24.65
	Champagne	316	0.194 %	98.00	23.34
	Champvent	1'690	1.039 %	93.27	22.29
	Chardonne	1'819	1.119 %	96.20	22.94
	Concise	5'391	3.316 %	101.57	24.12
	Corcelles-sur-Chavornay	898	0.552 %	98.00	23.34
	Crissier	250	0.154 %	98.00	23.34
	Duillier	2'000	1.230 %	110.00	25.94
	Dully	530	0.326 %	97.00	23.12
	Echichens	14'661	9.017 %	98.05	23.34
	Etoy	4'034	2.481 %	95.40	22.77
	Eysins	450	0.277 %	100.00	23.77
	Fiez	444	0.273 %	93.00	22.23
	Founex	4'910	3.020 %	101.08	24.01
	Genolier	500	0.308 %	101.00	23.99
	Gilly	1'395	0.858 %	100.46	23.87
	Givrins	1'800	1.107 %	101.00	23.99
	La Tour-de-Peilz	3'584	2.204 %	94.64	22.60
	Lavigny	720	0.443 %	112.00	26.37
	Lonay	1'036	0.637 %	98.00	23.34
	Luins	2'889	1.777 %	100.13	23.80
	Lully (Vaud)	3'325	2.045 %	98.94	23.54
	Lutry	5'643	3.471 %	90.46	21.67
	Method	1'400	0.861 %	94.00	22.46
	Mont-sur-Rolle	728	0.448 %	98.00	23.34
	Montcherand	930	0.572 %	103.06	24.44
	Montreux	2'775	1.707 %	96.26	22.96
	Morges	2'278	1.401 %	93.59	22.37
	Nyon	1'440	0.886 %	101.00	23.99
	Ollon	8'332	5.124 %	87.75	21.07
	Orbe	4'367	2.686 %	95.91	22.88
	Perroy	5'639	3.468 %	96.60	23.02
	Prilly	675	0.415 %	87.00	20.90
	Puidoux	761	0.468 %	91.79	21.97
	Pully	1'650	1.015 %	98.00	23.34
	Reverolle	630	0.387 %	98.00	23.34

5.8 - Volume et qualité pour la classe 1 AOC, par cépage et par commune (suite)

Cépage	Commune	Litres	Pourcent	°Oechsle	%Brix
	Rivaz	90	0.055 %	93.00	22.23
	Romanel-sur-Morges	3'222	1.982 %	97.00	23.12
	Saint-Livres	200	0.123 %	89.00	21.35
	Saint-Saphorin (Lavaux)	810	0.498 %	91.91	21.99
	Signy-Avenex	1'100	0.677 %	99.00	23.56
	Trélex	1'332	0.819 %	102.29	24.27
	Valeyres-sous-Montagny	540	0.332 %	95.00	22.68
	Vaux-sur-Morges	516	0.317 %	96.00	22.90
	Vich	3'337	2.052 %	100.22	23.82
	Villars-sous-Yens	325	0.200 %	96.00	22.90
	Villeneuve (Vaud)	1'249	0.768 %	91.30	21.85
	Vully-les-Lacs	9'567	5.884 %	94.26	22.51
	Yens	1'130	0.695 %	99.36	23.64
	Total cépage	162'593	2.978 %	96.58	23.02
Gamay	Aclens	3'618	0.991 %	93.25	22.29
	Agiez	914	0.250 %	92.65	22.15
	Aigle	2'408	0.659 %	85.44	20.55
	Allaman	7'404	2.027 %	97.37	23.20
	Arnex-sur-Orbe	24'980	6.840 %	93.50	22.34
	Aubonne	2'146	0.588 %	88.96	21.34
	Bavois	1'220	0.334 %	87.09	20.92
	Begnins	38'189	10.457 %	94.96	22.67
	Belmont-sur-Lausanne	856	0.234 %	94.81	22.64
	Bex	7'546	2.066 %	91.84	21.98
	Blonay	5'498	1.506 %	93.06	22.25
	Bonvillars	690	0.189 %	90.00	21.57
	Bourg-en-Lavaux	15'457	4.233 %	94.15	22.49
	Buchillon	1'660	0.455 %	94.00	22.46
	Bursins	680	0.186 %	94.00	22.46
	Bussy-Chardonney	2'722	0.745 %	88.00	21.13
	Champagne	1'985	0.544 %	95.00	22.68
	Champvent	11'692	3.202 %	88.99	21.34
	Chardonne	4'960	1.358 %	95.24	22.73
	Chavornay	2'512	0.688 %	88.49	21.23
	Chexbres	1'706	0.467 %	86.51	20.79
	Clarmont	1'495	0.409 %	95.00	22.68
	Coinsins	27'762	7.602 %	97.51	23.23
	Concise	5'002	1.370 %	95.23	22.73
	Corcelles-sur-Chavornay	384	0.105 %	101.00	23.99
	Duillier	12'300	3.368 %	100.00	23.77
	Dully	1'550	0.424 %	101.00	23.99
	Echandens	1'346	0.369 %	95.00	22.68
	Echichens	17'937	4.912 %	93.66	22.38
	Essertines-sur-Rolle	1'040	0.285 %	93.37	22.31
	Etoy	1'338	0.366 %	94.00	22.46
	Founex	12'920	3.538 %	99.45	23.65
	Féchy	300	0.082 %	87.00	20.90
	Genolier	1'550	0.424 %	98.00	23.34
	Gilly	3'583	0.981 %	98.25	23.39
	Givrins	1'900	0.520 %	101.00	23.99
	Gland	4'529	1.240 %	90.11	21.59
	Grens	2'760	0.756 %	87.00	20.90
	La Tour-de-Peilz	2'563	0.702 %	92.00	22.01

5.8 - Volume et qualité pour la classe 1 AOC, par cépage et par commune (suite)

Cépage	Commune	Litres	Pourcent	°Oechsle	%Brix
	Lavigny	5'720	1.566 %	102.00	24.21
	Lonay	5'605	1.535 %	95.30	22.74
	Luins	3'123	0.855 %	94.48	22.56
	Lully (Vaud)	3'600	0.986 %	92.87	22.21
	Lutry	10'782	2.952 %	93.48	22.34
	Method	2'150	0.589 %	92.56	22.13
	Mont-sur-Rolle	220	0.060 %	100.00	23.77
	Montcherand	4'842	1.326 %	93.70	22.38
	Montreux	19'845	5.434 %	90.87	21.76
	Morges	4'085	1.119 %	96.74	23.06
	Ollon	3'248	0.889 %	83.64	20.13
	Onnens (Vaud)	4'062	1.112 %	92.48	22.12
	Orbe	2'300	0.630 %	92.35	22.09
	Perroy	760	0.208 %	100.00	23.77
	Pompaples	1'930	0.528 %	88.00	21.13
	Puidoux	3'140	0.860 %	98.82	23.52
	Pully	550	0.151 %	93.00	22.23
	Rances	1'000	0.274 %	87.38	20.99
	Reverolle	817	0.224 %	92.00	22.01
	Rivaz	750	0.205 %	96.00	22.90
	Roche (Vaud)	102	0.028 %	83.00	20.01
	Saint-Livres	4'319	1.183 %	85.69	20.60
	Saint-Prex	1'955	0.535 %	96.62	23.03
	Saint-Saphorin (Lavaux)	1'518	0.416 %	95.00	22.68
	Tartegnin	3'400	0.931 %	97.59	23.25
	Trélex	2'569	0.703 %	97.54	23.24
	Valeyres-sous-Rances	190	0.052 %	99.00	23.56
	Vaux-sur-Morges	3'792	1.038 %	96.00	22.90
	Vich	3'192	0.874 %	95.00	22.68
	Villars-Sainte-Croix	715	0.196 %	92.00	22.01
	Villars-sous-Yens	2'780	0.761 %	89.00	21.35
	Villeneuve (Vaud)	4'640	1.271 %	91.94	21.99
	Vullierens	1'228	0.336 %	90.00	21.57
	Vully-les-Lacs	16'034	4.391 %	91.85	21.98
	Yens	460	0.126 %	98.00	23.34
	Yverne	660	0.181 %	92.36	22.09
	Total cépage	365'186	6.689 %	94.07	22.47
Garanoir	Agiez	862	0.692 %	98.00	23.34
	Allaman	3'245	2.606 %	98.87	23.53
	Arnex-sur-Orbe	9'120	7.323 %	94.74	22.62
	Aubonne	1'754	1.408 %	96.00	22.90
	Begnins	6'206	4.983 %	96.06	22.91
	Bex	12'783	10.264 %	91.50	21.90
	Blonay	530	0.426 %	93.00	22.23
	Bonvillars	1'600	1.285 %	105.00	24.86
	Bourg-en-Lavaux	3'566	2.863 %	91.65	21.93
	Bremblens	2'287	1.836 %	98.24	23.39
	Buchillon	870	0.699 %	89.00	21.35
	Bursinel	1'030	0.827 %	104.00	24.65
	Bussy-Chardonney	1'007	0.809 %	96.00	22.90
	Champvent	2'170	1.742 %	90.11	21.59
	Chardonne	426	0.342 %	95.00	22.68
	Chexbres	252	0.202 %	91.00	21.79

5.8 - Volume et qualité pour la classe 1 AOC, par cépage et par commune (suite)

Cépage	Commune	Litres	Pourcent	°Oechsle	%Brix
	Coinsins	380	0.305 %	100.81	23.95
	Concise	1'983	1.592 %	97.29	23.18
	Corcelles-sur-Chavornay	1'561	1.253 %	99.00	23.56
	Corseaux	315	0.253 %	92.00	22.01
	Crissier	190	0.153 %	98.00	23.34
	Duillier	730	0.586 %	108.00	25.51
	Dully	670	0.538 %	96.42	22.99
	Echichens	4'418	3.547 %	95.87	22.87
	Essertines-sur-Rolle	304	0.244 %	97.00	23.12
	Etoy	1'748	1.404 %	96.00	22.90
	Founex	400	0.321 %	101.00	23.99
	Genolier	300	0.241 %	100.00	23.77
	Gilly	1'794	1.440 %	97.11	23.14
	Givrins	450	0.361 %	98.00	23.34
	Grens	1'300	1.044 %	102.00	24.21
	La Tour-de-Peilz	632	0.507 %	96.18	22.94
	Lavigny	720	0.578 %	112.00	26.37
	Lonay	952	0.764 %	99.76	23.72
	Luins	4'799	3.853 %	96.38	22.98
	Lully (Vaud)	1'725	1.385 %	97.25	23.17
	Lutry	6'987	5.610 %	89.60	21.48
	Method	1'600	1.285 %	92.00	22.01
	Mont-sur-Rolle	220	0.177 %	98.00	23.34
	Montcherand	1'191	0.956 %	97.08	23.13
	Montreux	10'676	8.572 %	95.00	22.68
	Morges	2'031	1.631 %	96.27	22.96
	Ollon	446	0.358 %	90.36	21.65
	Orbe	2'400	1.927 %	87.00	20.90
	Perroy	4'739	3.805 %	97.36	23.20
	Puidoux	248	0.199 %	93.39	22.32
	Pully	2'100	1.686 %	90.00	21.57
	Rivaz	235	0.189 %	90.00	21.57
	Saint-Livres	50	0.040 %	90.00	21.57
	Saint-Saphorin (Lavaux)	468	0.376 %	94.00	22.46
	Signy-Avenex	420	0.337 %	88.00	21.13
	Suscévoz	680	0.546 %	88.00	21.13
	Valeyres-sous-Montagny	2'300	1.847 %	85.43	20.55
	Vich	3'192	2.563 %	96.00	22.90
	Villars-sous-Yens	635	0.510 %	97.17	23.15
	Villeneuve (Vaud)	673	0.540 %	86.53	20.80
	Vully-les-Lacs	7'928	6.366 %	92.90	22.21
	Yens	2'243	1.801 %	94.00	22.46
	Total cépage	124'542	2.281 %	94.57	22.58
Gewürztraminer	Arnex-sur-Orbe	480	3.786 %	98.00	23.34
	Aubonne	120	0.946 %	94.00	22.46
	Begnins	840	6.625 %	96.90	23.09
	Bonvillars	500	3.944 %	95.00	22.68
	Bourg-en-Lavaux	885	6.980 %	97.38	23.20
	Bursins	168	1.325 %	100.00	23.77
	Coinsins	420	3.313 %	92.00	22.01
	Concise	710	5.600 %	97.00	23.12
	Corcelles-sur-Chavornay	320	2.524 %	92.00	22.01
	Echichens	1'572	12.398 %	97.00	23.12

5.8 - Volume et qualité pour la classe 1 AOC, par cépage et par commune (suite)

Cépage	Commune	Litres	Pourcent	°Oechsle	%Brix
Cépage	Etoy	450	3.549 %	96.00	22.90
	Féchy	1'188	9.370 %	102.00	24.21
	Gilly	1'042	8.218 %	98.89	23.53
	Morges	300	2.366 %	98.00	23.34
	Onnens (Vaud)	450	3.549 %	98.00	23.34
	Perroy	720	5.679 %	97.00	23.12
	Puidoux	714	5.631 %	95.30	22.74
	Signy-Avenex	400	3.155 %	92.00	22.01
	Villeneuve (Vaud)	50	0.394 %	99.00	23.56
	Vully-les-Lacs	1'350	10.648 %	96.00	22.89
	Total cépage		12'679	0.232 %	96.99
Johanniter	Etoy	200	21.345 %	88.00	21.13
	Prangins	140	14.941 %	90.00	21.57
	Vully-les-Lacs	597	63.714 %	92.68	22.15
	Total cépage		937	0.017 %	91.28
Kerner	Etoy	2'053	41.542 %	94.00	22.46
	Perroy	1'316	26.629 %	99.15	23.59
	Vully-les-Lacs	330	6.677 %	97.00	23.12
	Yens	1'243	25.152 %	93.00	22.23
	Total cépage		4'942	0.091 %	95.32
Malbec	Chardonne	400	4.762 %	100.00	23.77
	Denens	225	2.679 %	103.00	24.43
	Eysins	225	2.679 %	90.00	21.57
	Gilly	468	5.572 %	101.00	23.99
	Givrins	450	5.358 %	99.00	23.56
	La Tour-de-Peilz	623	7.418 %	97.00	23.12
	Luins	2'160	25.717 %	94.26	22.51
	Rivaz	304	3.619 %	96.00	22.90
	Saint-Saphorin (Lavaux)	3'120	37.147 %	91.10	21.81
	Villeneuve (Vaud)	424	5.048 %	92.00	22.01
	Total cépage		8'399	0.154 %	94.26
Mara	Aclens	299	1.099 %	98.00	23.34
	Agiez	1'476	5.423 %	103.00	24.43
	Arnex-sur-Orbe	2'323	8.535 %	103.28	24.49
	Bavois	860	3.160 %	98.00	23.34
	Begnins	600	2.205 %	94.00	22.46
	Bonvillars	300	1.102 %	105.00	24.86
	Bourg-en-Lavaux	793	2.914 %	102.18	24.24
	Champvent	670	2.462 %	99.00	23.56
	Concise	1'376	5.056 %	98.63	23.46
	Corcelles-sur-Chavornay	1'728	6.349 %	104.00	24.65
	Duillier	1'650	6.062 %	126.00	29.34
	Echichens	1'910	7.018 %	95.94	22.89
	Founex	1'550	5.695 %	101.00	23.99
	La Tour-de-Peilz	1'217	4.471 %	96.00	22.90
	Lonay	511	1.878 %	98.00	23.34
	Lutry	857	3.149 %	93.48	22.34
	Morges	660	2.425 %	98.00	23.34
Orbe	1'670	6.136 %	93.50	22.35	

5.8 - Volume et qualité pour la classe 1 AOC, par cépage et par commune (suite)

Cépage	Commune	Litres	Pourcent	°Oechsle	%Brix
	Perroy	454	1.668 %	102.00	24.21
	Puidoux	430	1.580 %	96.00	22.90
	Pully	1'600	5.879 %	95.00	22.68
	Treycovagnes	300	1.102 %	100.00	23.77
	Villars-sous-Yens	511	1.878 %	98.00	23.34
	Vully-les-Lacs	2'942	10.809 %	97.21	23.16
	Yens	530	1.947 %	102.00	24.21
	Total cépage		27'217	0.499 %	100.36
Marsanne blanche/Hermitage	Bourg-en-Lavaux	302	43.020 %	98.00	23.34
	Villeneuve (Vaud)	400	56.980 %	100.00	23.77
	Total cépage	702	0.013 %	99.14	23.59
Merello	Agiez	270	100.000 %	106.00	25.08
	Total cépage	270	0.005 %	106.00	25.08
Merlot	Aclens	340	0.441 %	94.00	22.46
	Aigle	1'198	1.554 %	97.03	23.12
	Allaman	1'170	1.518 %	98.00	23.34
	Arnex-sur-Orbe	775	1.005 %	99.00	23.56
	Aubonne	320	0.415 %	102.00	24.21
	Bavois	1'460	1.894 %	90.00	21.57
	Begnins	5'100	6.615 %	99.03	23.56
	Bex	3'384	4.389 %	92.48	22.12
	Bourg-en-Lavaux	8'700	11.285 %	100.74	23.93
	Champvent	298	0.387 %	99.00	23.56
	Chardonne	1'742	2.260 %	100.09	23.79
	Chexbres	900	1.167 %	98.00	23.34
	Concise	2'210	2.867 %	102.00	24.21
	Corseaux	117	0.152 %	105.00	24.86
	Denens	525	0.681 %	105.00	24.86
	Duillier	1'200	1.556 %	111.00	26.16
	Echandens	2'230	2.892 %	97.00	23.12
	Ecublens (Vaud)	430	0.558 %	97.00	23.12
	Etoy	1'710	2.218 %	94.11	22.48
	Eysins	550	0.713 %	92.00	22.01
	Founex	7'767	10.074 %	104.05	24.65
	Gilly	480	0.623 %	100.00	23.77
	La Tour-de-Peilz	796	1.032 %	101.42	24.08
	Lavigny	547	0.710 %	115.00	27.02
	Lonay	246	0.319 %	105.00	24.86
	Luins	3'240	4.203 %	105.10	24.89
	Lully (Vaud)	2'394	3.105 %	101.00	23.99
	Lutry	3'760	4.877 %	98.29	23.40
	Method	150	0.195 %	96.00	22.90
	Mont-sur-Rolle	288	0.374 %	98.00	23.34
	Montcherand	150	0.195 %	105.00	24.86
	Montreux	625	0.811 %	100.00	23.77
	Nyon	2'608	3.383 %	107.00	25.30
Perroy	1'470	1.907 %	99.67	23.70	
Préverenges	676	0.877 %	97.00	23.12	
Puidoux	310	0.402 %	98.00	23.34	
Rivaz	1'084	1.406 %	98.60	23.47	

5.8 - Volume et qualité pour la classe 1 AOC, par cépage et par commune (suite)

Cépage	Commune	Litres	Pourcent	°Oechsle	%Brix
	Saint-Livres	450	0.584 %	81.00	19.56
	Saint-Prex	1'474	1.912 %	104.91	24.84
	Saint-Saphorin (Lavaux)	1'302	1.689 %	100.00	23.77
	Tartegnin	250	0.324 %	104.00	24.65
	Vich	675	0.876 %	102.00	24.21
	Villeneuve (Vaud)	1'028	1.333 %	95.00	22.68
	Vully-les-Lacs	4'576	5.935 %	94.85	22.64
	Yens	291	0.377 %	100.00	23.77
	Yverne	6'100	7.912 %	98.17	23.37
	Total cépage		77'096	1.412 %	99.72
Mondeuse	Bourg-en-Lavaux	2'884	77.694 %	85.88	20.65
	Lutry	738	19.881 %	86.00	20.68
	Yverne	90	2.425 %	80.00	19.33
	Total cépage		3'712	0.068 %	85.76
Muscat / Muscat Ottonel	Concise	1'015	33.665 %	92.47	22.12
	Dully	140	4.643 %	91.00	21.79
	Lavigny	720	23.881 %	93.00	22.23
	Mont-sur-Rolle	220	7.297 %	101.00	23.99
	Perroy	460	15.257 %	84.00	20.23
	Yens	460	15.257 %	84.00	20.23
	Total cépage		3'015	0.055 %	90.57
Müller Thurgau	Concise	1'150	18.633 %	88.00	21.13
	Corcelles-sur-Chavornay	400	6.481 %	95.00	22.68
	Lonay	1'570	25.438 %	84.47	20.34
	Lutry	258	4.180 %	89.00	21.35
	Method	1'020	16.527 %	84.00	20.23
	Orbe	821	13.302 %	78.00	18.88
	Vully-les-Lacs	953	15.438 %	89.32	21.42
	Total cépage		6'172	0.113 %	85.81
Nerolo	Bourg-en-Lavaux	140	20.290 %	110.00	25.94
	Morges	250	36.232 %	100.00	23.77
	Puidoux	300	43.478 %	100.00	23.77
	Total cépage		690	0.013 %	102.03
Pinot blanc	Arnex-sur-Orbe	276	0.957 %	92.00	22.01
	Begnins	2'780	9.641 %	97.38	23.20
	Bex	212	0.735 %	96.00	22.90
	Bourg-en-Lavaux	1'065	3.693 %	94.27	22.52
	Champagne	648	2.247 %	88.00	21.13
	Chardonne	1'210	4.196 %	96.00	22.90
	Concise	4'971	17.239 %	98.21	23.38
	Corcelles-près-Concise	290	1.006 %	92.00	22.01
	Denges	2'352	8.156 %	90.00	21.57
	Duillier	1'300	4.508 %	91.00	21.79
	Echichens	2'133	7.397 %	96.76	23.07
	La Tour-de-Peilz	1'598	5.542 %	89.00	21.35
	Lonay	1'316	4.564 %	94.00	22.46
	Luins	744	2.580 %	96.00	22.90
	Lutry	210	0.728 %	95.00	22.68

5.8 - Volume et qualité pour la classe 1 AOC, par cépage et par commune (suite)

Cépage	Commune	Litres	Pourcent	°Oechsle	%Brix
	Method	2'630	9.120 %	94.00	22.46
	Morges	1'580	5.479 %	96.78	23.07
	Onnens (Vaud)	1'445	5.011 %	93.23	22.28
	Perroy	340	1.179 %	88.00	21.13
	Pompaples	285	0.988 %	92.00	22.01
	Valeyres-sous-Montagny	500	1.734 %	93.00	22.23
	Vully-les-Lacs	951	3.299 %	94.17	22.50
	Total cépage	28'836	0.528 %	94.52	22.57
Pinot gris / Malvoisie	Aigle	4'775	7.905 %	91.73	21.95
	Allaman	2'640	4.370 %	91.91	21.99
	Arnex-sur-Orbe	1'000	1.655 %	96.70	23.05
	Aubonne	230	0.381 %	101.00	23.99
	Bavois	670	1.109 %	92.00	22.01
	Begnins	5'760	9.535 %	100.73	23.93
	Bex	696	1.152 %	98.17	23.38
	Bonvillars	1'250	2.069 %	102.00	24.21
	Bourg-en-Lavaux	2'935	4.858 %	98.74	23.50
	Bursins	320	0.530 %	98.00	23.34
	Chexbres	997	1.650 %	98.00	23.34
	Clarmont	257	0.425 %	95.00	22.68
	Concise	1'160	1.920 %	104.00	24.65
	Corcelles-près-Concise	250	0.414 %	102.00	24.21
	Corcelles-sur-Chavornay	350	0.579 %	102.00	24.21
	Corseaux	2'246	3.718 %	98.00	23.34
	Duillier	4'000	6.621 %	104.00	24.65
	Essertines-sur-Rolle	750	1.242 %	95.00	22.68
	Etoy	510	0.844 %	98.17	23.37
	Gilly	1'405	2.326 %	110.00	25.94
	Lonay	1'132	1.874 %	96.00	22.90
	Luins	6'272	10.383 %	97.10	23.14
	Lully (Vaud)	680	1.126 %	97.00	23.12
	Lutry	2'171	3.594 %	98.06	23.35
	Method	1'030	1.705 %	96.00	22.90
	Morges	440	0.728 %	97.00	23.12
	Ollon	178	0.295 %	92.00	22.01
	Orbe	168	0.278 %	98.00	23.34
	Perroy	1'740	2.880 %	95.13	22.71
	Puidoux	223	0.369 %	83.00	20.01
	Rivaz	717	1.187 %	94.03	22.46
	Saint-Prex	630	1.043 %	97.00	23.12
	Valeyres-sous-Montagny	900	1.490 %	96.00	22.90
	Villars-Sainte-Croix	460	0.761 %	95.00	22.68
	Villeneuve (Vaud)	1'330	2.202 %	95.86	22.87
	Vinzel	350	0.579 %	95.00	22.68
	Vully-les-Lacs	9'313	15.416 %	94.24	22.51
	Yens	475	0.786 %	93.00	22.23
	Total cépage	60'411	1.107 %	97.19	23.16
Pinot noir	Aclens	416	0.057 %	96.00	22.90
	Agiez	1'495	0.204 %	100.00	23.77
	Aigle	40'837	5.578 %	93.79	22.41
	Allaman	8'326	1.137 %	106.40	25.16

5.8 - Volume et qualité pour la classe 1 AOC, par cépage et par commune (suite)

Cépage	Commune	Litres	Pourcent	°Oechsle	%Brix
	Arnex-sur-Orbe	5'718	0.781 %	95.03	22.68
	Aubonne	1'925	0.263 %	105.00	24.86
	Bavois	660	0.090 %	94.00	22.46
	Begnins	39'160	5.349 %	100.61	23.91
	Bex	42'201	5.765 %	96.20	22.95
	Blonay	1'310	0.179 %	97.17	23.15
	Bonvillars	6'135	0.838 %	99.41	23.64
	Bourg-en-Lavaux	63'866	8.724 %	97.53	23.23
	Buchillon	203	0.028 %	98.00	23.34
	Bursins	1'373	0.188 %	97.00	23.12
	Bussy-Chardonney	1'161	0.159 %	89.00	21.35
	Champagne	2'145	0.293 %	95.12	22.71
	Champvent	5'460	0.746 %	95.46	22.78
	Chardonne	21'025	2.872 %	96.25	22.95
	Chavornay	1'060	0.145 %	90.60	21.71
	Chexbres	2'268	0.310 %	96.25	22.95
	Coinsins	16'628	2.271 %	100.04	23.78
	Concise	20'797	2.841 %	98.08	23.35
	Corbeyrier	600	0.082 %	95.00	22.68
	Corcelles-sur-Chavornay	936	0.128 %	98.00	23.34
	Corseaux	2'183	0.298 %	102.00	24.21
	Corsier-sur-Vevey	759	0.104 %	101.00	23.99
	Denens	2'775	0.379 %	106.00	25.08
	Duillier	16'550	2.261 %	103.54	24.55
	Dully	2'450	0.335 %	102.00	24.21
	Echandens	2'342	0.320 %	108.00	25.51
	Echichens	12'230	1.671 %	97.64	23.26
	Essertines-sur-Rolle	1'698	0.232 %	99.22	23.60
	Etoy	6'021	0.822 %	98.98	23.55
	Fiez	3'900	0.533 %	96.00	22.90
	Founex	8'670	1.184 %	100.58	23.90
	Féchy	3'612	0.493 %	89.00	21.35
	Genolier	225	0.031 %	105.00	24.86
	Gilly	7'785	1.063 %	100.23	23.82
	Givrins	1'000	0.137 %	103.00	24.43
	Gland	2'620	0.358 %	109.00	25.73
	La Sarraz	500	0.068 %	93.00	22.23
	La Tour-de-Peilz	3'185	0.435 %	89.27	21.41
	Lavigny	2'880	0.393 %	107.00	25.30
	Lonay	5'433	0.742 %	101.75	24.16
	Luins	16'398	2.240 %	99.89	23.75
	Lully (Vaud)	2'894	0.395 %	100.38	23.85
	Lutry	37'852	5.171 %	96.92	23.10
	Mathod	14'449	1.974 %	94.40	22.54
	Montcherand	800	0.109 %	103.00	24.43
	Montreux	19'110	2.610 %	97.75	23.28
	Morges	12'276	1.677 %	98.75	23.50
	Nyon	1'100	0.150 %	100.00	23.77
	Ollon	30'403	4.153 %	90.94	21.78
	Onnens (Vaud)	13'409	1.832 %	96.00	22.90
	Orbe	4'323	0.591 %	94.78	22.63
	Paudex	288	0.039 %	89.00	21.35
	Perroy	7'515	1.027 %	98.50	23.45
	Pompaples	959	0.131 %	95.00	22.68

5.8 - Volume et qualité pour la classe 1 AOC, par cépage et par commune (suite)

Cépage	Commune	Litres	Pourcent	°Oechsle	%Brix
	Prangins	40	0.005 %	90.00	21.57
	Préverenges	8'070	1.102 %	104.00	24.65
	Puidoux	4'108	0.561 %	100.84	23.95
	Pully	1'850	0.253 %	95.00	22.68
	Reverolle	1'658	0.226 %	93.88	22.43
	Rivaz	1'401	0.191 %	96.68	23.05
	Roche (Vaud)	1'415	0.193 %	89.12	21.37
	Romanel-sur-Morges	1'926	0.263 %	96.00	22.90
	Saint-Livres	16'785	2.293 %	89.40	21.44
	Saint-Prex	4'044	0.552 %	98.39	23.42
	Saint-Saphorin (Lavaux)	2'718	0.371 %	97.45	23.22
	Saint-Sulpice (Vaud)	574	0.078 %	102.00	24.21
	Signy-Avenex	2'600	0.355 %	100.50	23.88
	Suchy	295	0.040 %	90.00	21.57
	Suscévoz	400	0.055 %	93.00	22.23
	Trélex	745	0.102 %	101.48	24.10
	Valeyres-sous-Montagny	2'620	0.358 %	96.00	22.90
	Valeyres-sous-Rances	830	0.113 %	96.00	22.90
	Vaux-sur-Morges	1'944	0.266 %	98.00	23.34
	Vich	1'270	0.173 %	101.95	24.20
	Villars-Sainte-Croix	1'920	0.262 %	98.00	23.34
	Villars-sous-Yens	1'420	0.194 %	97.89	23.31
	Villeneuve (Vaud)	10'546	1.441 %	92.39	22.10
	Vinzel	900	0.123 %	100.78	23.95
	Vufflens-la-Ville	840	0.115 %	98.00	23.34
	Vully-les-Lacs	97'463	13.314 %	96.74	23.06
	Yverne	29'382	4.014 %	93.79	22.41
	Total cépage	732'061	13.410 %	97.11	23.14
Plant Robert	Bourg-en-Lavaux	10'208	74.795 %	93.75	22.40
	Corseaux	243	1.780 %	92.00	22.01
	Lutry	2'880	21.102 %	97.87	23.31
	Orbe	317	2.323 %	96.00	22.90
	Total cépage	13'648	0.250 %	94.64	22.60
Regent	Allaman	130	8.171 %	88.00	21.13
	Prangins	115	7.228 %	100.00	23.77
	Vully-les-Lacs	1'346	84.601 %	99.72	23.71
	Total cépage	1'591	0.029 %	98.78	23.50
Riesling	Lutry	210	7.587 %	90.00	21.57
	Orbe	2'238	80.853 %	82.68	19.94
	Vully-les-Lacs	320	11.561 %	94.00	22.46
	Total cépage	2'768	0.051 %	84.54	20.35
Sauvignon blanc	Aigle	3'552	14.534 %	80.00	19.33
	Bourg-en-Lavaux	309	1.264 %	92.00	22.01
	Chardonne	280	1.146 %	97.00	23.12
	Chigny	400	1.637 %	97.00	23.12
	Concise	905	3.703 %	95.00	22.68
	Ecublens (Vaud)	1'880	7.693 %	93.00	22.23
	Eysins	1'550	6.342 %	98.00	23.34
	Founex	570	2.332 %	99.00	23.56

5.8 - Volume et qualité pour la classe 1 AOC, par cépage et par commune (suite)

Cépage	Commune	Litres	Pourcent	°Oechsle	%Brix
	Gilly	336	1.375 %	92.00	22.01
	Gland	450	1.841 %	99.00	23.56
	La Tour-de-Peilz	1'699	6.952 %	85.10	20.48
	Luins	744	3.044 %	101.00	23.99
	Lully (Vaud)	1'700	6.956 %	100.00	23.77
	Montreux	342	1.399 %	91.00	21.79
	Morges	1'270	5.197 %	100.00	23.77
	Préverenges	4'336	17.742 %	95.16	22.71
	Pully	200	0.818 %	90.00	21.57
	Rivaz	90	0.368 %	90.00	21.57
	Saint-Prex	1'719	7.034 %	93.00	22.23
	Vich	1'344	5.499 %	93.00	22.23
	Villars-sous-Yens	250	1.023 %	100.00	23.77
	Vully-les-Lacs	513	2.099 %	92.00	22.01
	Total cépage	24'439	0.448 %	92.75	22.17
Sauvignon gris	Bourg-en-Lavaux	101	100.000 %	100.00	23.77
	Total cépage	101	0.002 %	100.00	23.77
Savagnin blanc	Bourg-en-Lavaux	924	60.630 %	96.73	23.06
	Corcelles-sur-Chavornay	400	26.247 %	97.00	23.12
	Morges	110	7.218 %	91.00	21.79
	Vully-les-Lacs	90	5.906 %	95.00	22.68
	Total cépage	1'524	0.028 %	96.28	22.96
Servagnin	Lonay	500	40.816 %	102.00	24.21
	Saint-Prex	725	59.184 %	105.00	24.86
	Total cépage	1'225	0.022 %	103.78	24.59
Seyval blanc	Vully-les-Lacs	288	100.000 %	96.00	22.90
	Total cépage	288	0.005 %	96.00	22.90
Solaris	Buchillon	536	29.115 %	114.00	26.80
	Chardonne	400	21.727 %	104.00	24.65
	Concise	525	28.517 %	136.00	31.43
	Oron	130	7.061 %	109.00	25.73
	Prangins	250	13.580 %	115.00	27.02
	Total cépage	1'841	0.034 %	117.88	27.61
Sylvaner	Bourg-en-Lavaux	1'358	23.795 %	92.64	22.14
	Lutry	1'797	31.488 %	91.60	21.92
	Morges	300	5.257 %	102.00	24.21
	Puidoux	252	4.416 %	105.00	24.86
	Pully	1'400	24.531 %	92.00	22.01
	Villeneuve (Vaud)	600	10.513 %	89.00	21.35
	Total cépage	5'707	0.105 %	92.81	22.19
Syrah	Aigle	288	1.421 %	96.00	22.90
	Begnins	720	3.552 %	92.17	22.05
	Bex	328	1.618 %	78.87	19.08
	Bourg-en-Lavaux	2'763	13.632 %	94.27	22.52
	Chardonne	1'440	7.104 %	95.00	22.68

5.8 - Volume et qualité pour la classe 1 AOC, par cépage et par commune (suite)

Cépage	Commune	Litres	Pourcent	°Oechsle	%Brix	
Cépage	Founex	840	4.144 %	83.00	20.01	
	Gilly	792	3.907 %	92.00	22.01	
	Luins	720	3.552 %	92.17	22.05	
	Lutry	350	1.727 %	93.00	22.23	
	Montreux	400	1.973 %	90.00	21.57	
	Nyon	1'160	5.723 %	93.00	22.23	
	Ollon	2'051	10.119 %	76.79	18.60	
	Orbe	153	0.755 %	88.09	21.14	
	Préverenges	3'750	18.501 %	94.00	22.46	
	Puidoux	920	4.539 %	103.00	24.43	
	Saint-Saphorin (Lavaux)	3'414	16.843 %	92.00	22.01	
	Suscévoz	180	0.888 %	84.00	20.23	
	Total cépage		20'269	0.371 %	91.27	21.85
	Sémillon	Aubonne	200	100.000 %	88.00	21.13
Total cépage		200	0.004 %	88.00	21.13	
Trousseau	Morges	343	100.000 %	100.00	23.77	
	Total cépage	343	0.006 %	100.00	23.77	
Viognier	Aigle	4'804	16.101 %	89.79	21.52	
	Arnex-sur-Orbe	914	3.063 %	92.40	22.10	
	Bourg-en-Lavaux	3'740	12.535 %	91.71	21.95	
	Bremblens	1'274	4.270 %	97.00	23.12	
	Bursinel	1'000	3.352 %	85.00	20.45	
	Chardonne	1'882	6.308 %	96.52	23.00	
	Corseaux	1'203	4.032 %	95.00	22.68	
	Denens	160	0.536 %	90.00	21.57	
	Denges	2'042	6.844 %	97.00	23.12	
	Dully	500	1.676 %	104.00	24.65	
	Echichens	426	1.428 %	99.00	23.56	
	Ecublens (Vaud)	1'462	4.900 %	97.00	23.12	
	Givrins	1'585	5.312 %	100.00	23.77	
	Lavigny	450	1.508 %	97.00	23.12	
	Luins	790	2.648 %	92.00	22.01	
	Lutry	2'128	7.132 %	95.30	22.73	
	Morges	280	0.938 %	95.00	22.68	
	Préverenges	3'243	10.869 %	97.00	23.12	
	Saint-Prex	874	2.929 %	97.00	23.12	
	Vully-les-Lacs	1'080	3.620 %	91.64	21.93	
Total cépage		29'837	0.547 %	94.32	22.52	
Total canton		5'459'117	100.000 %	83.50	20.10	

5.9 - Volume et qualité pour la classe 1 Grand cru, par cépage et par commune

Cépage	Commune	Litres	Pourcent	°Oechsle	%Brix
Aligoté	Blonay	312	5.481 %	83.00	20.01
	Coppet	5'380	94.519 %	96.00	22.90
	Total cépage	5'692	0.027 %	95.29	22.74
Altesse	Aubonne	1'950	32.263 %	106.00	25.08
	Bex	2'682	44.375 %	82.10	19.80
	Chavannes-près-Renens	950	15.718 %	93.00	22.23
	Dully	462	7.644 %	94.00	22.46
	Total cépage	6'044	0.029 %	92.43	22.09
Amigne	Gilly	450	100.000 %	99.00	23.56
	Total cépage	450	0.002 %	99.00	23.56
Ancellotta	Arnex-sur-Orbe	300	30.519 %	90.00	21.57
	Bourg-en-Lavaux	129	13.123 %	98.00	23.34
	Chexbres	58	5.900 %	91.00	21.79
	Lonay	50	5.086 %	101.00	23.99
	Ollon	288	29.298 %	100.00	23.77
	Puidoux	158	16.073 %	104.00	24.65
	Total cépage	983	0.005 %	96.85	23.08
Arvine (petite)	Bourg-en-Lavaux	294	100.000 %	93.00	22.23
	Total cépage	294	0.001 %	93.00	22.23
Ass. cép. blancs admis AOC	Corsier-sur-Vevey	108	3.056 %	97.00	23.12
	Pully	1'882	53.254 %	95.20	22.72
	Yverne	1'544	43.690 %	85.71	20.61
	Total cépage	3'534	0.017 %	91.11	21.81
Ass. cép. rouges admis AOC	Aigle	119	0.327 %	93.00	22.23
	Arnex-sur-Orbe	4'070	11.182 %	93.09	22.25
	Bex	3'177	8.729 %	91.60	21.93
	Bourg-en-Lavaux	4'440	12.198 %	97.94	23.32
	Chardonne	5'841	16.048 %	96.38	22.98
	Corbeyrier	720	1.978 %	110.00	25.94
	Corsier-sur-Vevey	345	0.948 %	94.00	22.46
	Jongny	690	1.896 %	94.00	22.46
	La Tour-de-Peilz	1'482	4.072 %	96.00	22.90
	Lonay	519	1.426 %	113.00	26.59
	Lutry	1'350	3.709 %	96.00	22.90
	Montreux	920	2.528 %	95.10	22.70
	Nyon	5'517	15.157 %	99.30	23.62
	Perroy	1'314	3.610 %	98.20	23.38
	Puidoux	808	2.220 %	100.00	23.77
	Pully	1'853	5.091 %	100.50	23.88
	Yverne	3'233	8.882 %	83.72	20.17
Total cépage	36'398	0.175 %	95.83	22.85	
Auxerrois	Corbeyrier	1'200	14.020 %	102.00	24.21
	Essertines-sur-Rolle	420	4.907 %	93.00	22.23
	Etoy	672	7.851 %	94.00	22.46
	Gilly	598	6.987 %	94.00	22.46

5.9 - Volume et qualité pour la classe 1 Grand cru, par cépage et par commune (suite)

Cépage	Commune	Litres	Pourcent	°Oechsle	%Brix
	Mont-sur-Rolle	3'133	36.606 %	94.77	22.63
	Perroy	504	5.888 %	94.00	22.46
	Tartegnin	2'032	23.741 %	108.00	25.51
	Total cépage	8'559	0.041 %	98.68	23.48
Cabernet Dorsa	Agiez	856	17.570 %	107.00	25.30
	Bourg-en-Lavaux	1'845	37.869 %	90.00	21.57
	Féchy	259	5.316 %	98.00	23.34
	Lonay	135	2.771 %	103.00	24.43
	Lutry	288	5.911 %	101.00	23.99
	Tartegnin	432	8.867 %	93.00	22.23
	Villeneuve (Vaud)	827	16.975 %	102.00	24.21
	Vufflens-le-Château	230	4.721 %	103.00	24.43
Total cépage	4'872	0.023 %	97.34	23.18	
Cabernet Sauvignon	Agiez	119	0.471 %	100.00	23.77
	Aigle	300	1.187 %	92.00	22.01
	Allaman	216	0.855 %	85.00	20.45
	Arnex-sur-Orbe	450	1.781 %	92.00	22.01
	Bex	2'450	9.698 %	90.18	21.61
	Chardonne	648	2.565 %	95.00	22.68
	Coinsins	6'632	26.251 %	96.16	22.93
	Corbeyrier	70	0.277 %	91.00	21.79
	Denens	4'354	17.233 %	92.64	22.16
	Echandens	61	0.241 %	98.00	23.34
	Essertines-sur-Rolle	61	0.241 %	98.00	23.34
	Founex	1'300	5.146 %	93.00	22.23
	Gilly	1'630	6.452 %	94.74	22.62
	Lutry	208	0.823 %	95.00	22.68
	Mont-sur-Rolle	414	1.639 %	101.86	24.18
	Ollon	2'528	10.006 %	88.80	21.30
	Perroy	496	1.963 %	88.47	21.23
	Puidoux	450	1.781 %	92.80	22.19
	Rivaz	140	0.554 %	97.00	23.12
	Saint-Saphorin (Lavaux)	710	2.810 %	95.00	22.68
Villeneuve (Vaud)	1'059	4.192 %	93.10	22.25	
Yverne	968	3.832 %	96.36	22.97	
Total cépage	25'264	0.122 %	93.47	22.34	
Cabernet franc	Agiez	125	0.201 %	95.00	22.68
	Aigle	1'185	1.906 %	98.44	23.43
	Aubonne	2'859	4.599 %	93.86	22.42
	Bex	5'384	8.660 %	92.19	22.05
	Blonay	193	0.310 %	94.67	22.60
	Bougy-Villars	1'020	1.641 %	100.18	23.81
	Bourg-en-Lavaux	2'946	4.739 %	96.82	23.08
	Buchillon	3'252	5.231 %	98.00	23.34
	Bursinel	300	0.483 %	92.00	22.01
	Bursins	1'350	2.171 %	97.33	23.19
	Champagne	365	0.587 %	111.00	26.16
	Chardonne	4'238	6.817 %	96.02	22.90
	Chexbres	495	0.796 %	97.82	23.30
	Chigny	133	0.214 %	106.00	25.08

5.9 - Volume et qualité pour la classe 1 Grand cru, par cépage et par commune (suite)

Cépage	Commune	Litres	Pourcent	°Oechsle	%Brix
	Coinsins	4'559	7.333 %	94.29	22.51
	Commugny	750	1.206 %	97.00	23.12
	Corcelles-près-Concise	324	0.521 %	99.00	23.56
	Corseaux	912	1.467 %	87.00	20.90
	Dully	250	0.402 %	98.00	23.34
	Echandens	180	0.290 %	98.00	23.34
	Eclépens	1'200	1.930 %	103.00	24.43
	Essertines-sur-Rolle	324	0.521 %	95.33	22.75
	Etoy	2'440	3.925 %	94.31	22.52
	Founex	1'648	2.651 %	96.21	22.95
	Gilly	4'341	6.982 %	97.15	23.15
	Gland	720	1.158 %	96.00	22.90
	La Tour-de-Peilz	1'060	1.705 %	98.00	23.34
	Lavigny	216	0.347 %	99.00	23.56
	Lully (Vaud)	1'538	2.474 %	97.08	23.13
	Lutry	578	0.930 %	96.93	23.10
	Mont-sur-Rolle	373	0.600 %	101.86	24.18
	Ollon	6'879	11.065 %	91.49	21.90
	Perroy	1'793	2.884 %	92.38	22.09
	Puidoux	371	0.597 %	94.16	22.50
	Rolle	385	0.619 %	94.81	22.63
	Saint-Saphorin (Lavaux)	1'011	1.626 %	96.55	23.02
	Tartegnin	775	1.247 %	96.27	22.96
	Villeneuve (Vaud)	4'068	6.543 %	94.11	22.48
	Yvorne	1'630	2.622 %	95.73	22.84
	Total cépage	62'170	0.299 %	95.27	22.73
Carminoir	Lavigny	360	15.222 %	98.00	23.34
	Ollon	1'440	60.888 %	90.00	21.57
	Saint-Saphorin (Lavaux)	288	12.178 %	95.00	22.68
	Tartegnin	52	2.199 %	98.00	23.34
	Vufflens-le-Château	225	9.514 %	96.00	22.90
	Total cépage	2'365	0.011 %	92.57	22.14
Chardonnay	Allaman	1'512	0.714 %	97.00	23.12
	Aubonne	4'437	2.095 %	90.30	21.63
	Begnins	2'875	1.357 %	95.50	22.79
	Bex	9'466	4.469 %	88.83	21.30
	Blonay	3'057	1.443 %	90.96	21.78
	Bonvillars	4'015	1.896 %	96.00	22.90
	Borex	4'234	1.999 %	87.00	20.90
	Bougy-Villars	168	0.079 %	91.00	21.79
	Bourg-en-Lavaux	5'172	2.442 %	95.04	22.63
	Buchillon	938	0.443 %	90.00	21.57
	Bursinel	2'496	1.178 %	96.00	22.90
	Bursins	2'460	1.161 %	96.02	22.89
	Bussy-Chardonney	2'472	1.167 %	103.00	24.43
	Chardonne	228	0.108 %	92.00	22.01
	Chexbres	210	0.099 %	100.00	23.77
	Chigny	840	0.397 %	100.00	23.77
	Coinsins	6'593	3.113 %	92.11	22.04
	Commugny	7'489	3.536 %	95.34	22.75
	Concise	6'632	3.131 %	96.69	23.04

5.9 - Volume et qualité pour la classe 1 Grand cru, par cépage et par commune (suite)

Cépage	Commune	Litres	Pourcent	°Oechsle	%Brix
	Corcelles-près-Concise	3'010	1.421 %	101.18	24.03
	Corsier-sur-Vevey	1'000	0.472 %	93.00	22.23
	Denens	6'230	2.941 %	97.70	23.27
	Duillier	314	0.148 %	93.00	22.23
	Dully	950	0.449 %	99.00	23.56
	Echichens	7'371	3.480 %	89.02	21.35
	Essertines-sur-Rolle	676	0.319 %	96.24	22.95
	Etoy	4'381	2.068 %	95.29	22.74
	Fiez	680	0.321 %	85.00	20.45
	Founex	5'640	2.663 %	93.87	22.43
	Féchy	7'618	3.597 %	97.31	23.18
	Gilly	12'368	5.839 %	94.93	22.66
	Gland	1'714	0.809 %	95.00	22.68
	Grandson	940	0.444 %	86.00	20.68
	La Tour-de-Peilz	4'382	2.069 %	92.20	22.05
	Lavey-Morcles	460	0.217 %	88.00	21.13
	Lavigny	7'162	3.381 %	89.05	21.36
	Lonay	738	0.348 %	87.00	20.90
	Luins	2'771	1.308 %	97.41	23.21
	Lully (Vaud)	4'150	1.960 %	96.26	22.94
	Lussy-sur-Morges	10'301	4.863 %	91.64	21.93
	Lutry	5'265	2.486 %	93.45	22.34
	Mont-sur-Rolle	5'737	2.709 %	95.74	22.84
	Montreux	1'414	0.668 %	94.76	22.62
	Morges	2'715	1.282 %	91.35	21.87
	Ollon	4'148	1.958 %	88.12	21.15
	Perroy	2'738	1.293 %	97.60	23.25
	Prangins	1'428	0.674 %	98.00	23.34
	Puidoux	240	0.113 %	95.00	22.68
	Rances	3'822	1.804 %	96.32	22.97
	Rivaz	756	0.357 %	102.00	24.21
	Rolle	1'092	0.516 %	96.00	22.90
	Saint-Livres	2'640	1.246 %	90.82	21.74
	Saint-Légier-La Chiésaz	2'593	1.224 %	87.00	20.90
	Saint-Prex	2'568	1.212 %	91.70	21.94
	Saint-Saphorin (Lavaux)	361	0.170 %	82.00	19.78
	Suscévoz	714	0.337 %	98.00	23.34
	Tartegnin	6'214	2.934 %	95.03	22.68
	Valeyres-sous-Montagny	2'070	0.978 %	89.27	21.41
	Valeyres-sous-Rances	2'611	1.233 %	98.63	23.47
	Vaux-sur-Morges	806	0.381 %	84.00	20.23
	Veytaux	330	0.156 %	95.00	22.68
	Vich	756	0.357 %	97.00	23.12
	Villars-sous-Yens	840	0.397 %	94.00	22.46
	Villeneuve (Vaud)	1'764	0.833 %	93.46	22.34
	Vinzel	190	0.090 %	86.00	20.68
	Vufflens-le-Château	8'680	4.098 %	100.52	23.88
	Yverne	1'162	0.549 %	93.79	22.41
	Total cépage	211'805	1.019 %	93.93	22.44
Charmont	Bex	621	1.736 %	92.00	22.01
	Blonay	326	0.911 %	79.00	19.10
	Bourg-en-Lavaux	252	0.705 %	80.00	19.33
	Bursinel	3'686	10.306 %	85.00	20.45

5.9 - Volume et qualité pour la classe 1 Grand cru, par cépage et par commune (suite)

Cépage	Commune	Litres	Pourcent	°Oechsle	%Brix	
	Bursins	650	1.817 %	90.00	21.57	
	Chardonne	1'018	2.846 %	86.01	20.68	
	Etoy	1'008	2.818 %	87.00	20.90	
	Féchy	63	0.176 %	95.00	22.68	
	Gilly	202	0.565 %	80.00	19.33	
	Gland	11'464	32.052 %	81.00	19.56	
	Lutry	830	2.321 %	88.00	21.13	
	Mont-sur-Rolle	10'233	28.610 %	77.60	18.79	
	Ollon	96	0.268 %	82.00	19.78	
	Puidoux	501	1.401 %	87.00	20.90	
	Reverolle	2'963	8.284 %	88.00	21.13	
	Saint-Livres	1'300	3.635 %	84.00	20.23	
	Saint-Légier-La Chiésaz	554	1.549 %	84.00	20.23	
	Total cépage		35'767	0.172 %	82.08	19.80
	Chasselas	Aclens	9'190	0.065 %	76.87	18.62
Agiez		602	0.004 %	77.00	18.65	
Aigle		672'004	4.788 %	74.93	18.18	
Allaman		252'649	1.800 %	80.34	19.41	
Arnex-sur-Nyon		58'525	0.417 %	78.53	18.99	
Arnex-sur-Orbe		75'951	0.541 %	76.46	18.53	
Aubonne		548'951	3.911 %	78.43	18.97	
Begnins		230'310	1.641 %	81.00	19.55	
Belmont-sur-Lausanne		3'743	0.027 %	84.78	20.40	
Bex		239'012	1.703 %	72.97	17.73	
Blonay		91'161	0.650 %	77.01	18.65	
Bogis-Bossey		13'764	0.098 %	77.61	18.79	
Bonvillars		98'302	0.700 %	79.37	19.18	
Borex		27'162	0.194 %	77.38	18.74	
Bougy-Villars		245'120	1.746 %	80.45	19.43	
Bourg-en-Lavaux		1'004'030	7.154 %	78.44	18.98	
Bremblens		15'428	0.110 %	73.84	17.93	
Buchillon		14'376	0.102 %	77.21	18.70	
Bursinel		146'761	1.046 %	77.68	18.81	
Bursins		179'893	1.282 %	81.81	19.74	
Bussy-Chardonney		16'425	0.117 %	78.12	18.91	
Chamblon		90	0.001 %	80.00	19.33	
Champagne		33'633	0.240 %	77.00	18.65	
Champvent		13'158	0.094 %	75.97	18.41	
Chardonne		428'765	3.055 %	79.04	19.11	
Chavornay		428	0.003 %	75.00	18.20	
Chexbres		108'422	0.772 %	78.42	18.97	
Chigny		70'484	0.502 %	75.40	18.29	
Clarmont		7'228	0.051 %	76.59	18.56	
Coinsins		2'470	0.018 %	79.00	19.10	
Commugny		33'327	0.237 %	78.50	18.99	
Concise		83'239	0.593 %	79.52	19.22	
Corbeyrier		40'268	0.287 %	77.36	18.73	
Corcelles-près-Concise		34'758	0.248 %	78.51	18.99	
Corseaux		114'787	0.818 %	79.15	19.14	
Corsier-sur-Vevey	116'192	0.828 %	80.77	19.50		
Crans-près-Céligny	62'585	0.446 %	76.80	18.60		
Cully	5'838	0.042 %	74.19	18.01		
Denens	123'573	0.880 %	78.17	18.91		

5.9 - Volume et qualité pour la classe 1 Grand cru, par cépage et par commune (suite)

Cépage	Commune	Litres	Pourcent	°Oechsle	%Brix
	Denges	66'590	0.474 %	79.23	19.16
	Duillier	43'154	0.307 %	75.20	18.24
	Dully	34'404	0.245 %	74.88	18.17
	Echandens	49'974	0.356 %	78.08	18.90
	Echichens	165'200	1.177 %	78.84	19.06
	Ecublens (Vaud)	5'149	0.037 %	79.02	19.11
	Essertines-sur-Rolle	418'372	2.981 %	77.52	18.77
	Etoy	209'816	1.495 %	78.36	18.96
	Eysins	15'504	0.110 %	76.04	18.43
	Fiez	4'360	0.031 %	75.00	18.20
	Founex	66'232	0.472 %	81.36	19.63
	Féchy	520'817	3.711 %	80.28	19.39
	Genolier	18'622	0.133 %	76.06	18.44
	Gilly	597'644	4.258 %	79.71	19.26
	Givrins	8'051	0.057 %	78.00	18.88
	Gland	151'428	1.079 %	77.72	18.81
	Gollion	12'527	0.089 %	85.19	20.48
	Grandson	3'720	0.027 %	75.00	18.20
	Grens	13'448	0.096 %	73.23	17.79
	Jongny	23'121	0.165 %	79.44	19.20
	La Sarraz	5'600	0.040 %	71.00	17.28
	La Tour-de-Peilz	41'418	0.295 %	74.12	17.99
	Lavey-Morcles	2'084	0.015 %	75.00	18.20
	Lavigny	168'874	1.203 %	81.25	19.61
	Lonay	82'041	0.585 %	76.92	18.63
	Luins	198'367	1.413 %	77.36	18.73
	Lully (Vaud)	70'476	0.502 %	76.99	18.65
	Lussy-sur-Morges	64'453	0.459 %	78.58	19.01
	Lutry	428'346	3.052 %	77.10	18.67
	Mathod	5'277	0.038 %	74.42	18.06
	Mont-sur-Rolle	742'782	5.292 %	78.30	18.95
	Montagny-près-Yverdon	2'900	0.021 %	76.00	18.42
	Montreux	73'448	0.523 %	74.44	18.07
	Morges	104'891	0.747 %	78.31	18.95
	Nyon	94'305	0.672 %	76.51	18.54
	Ollon	394'481	2.811 %	73.21	17.79
	Onnens (Vaud)	26'730	0.190 %	77.22	18.70
	Orbe	45'300	0.323 %	77.98	18.87
	Paudex	5'789	0.041 %	72.87	17.71
	Perroy	848'220	6.043 %	80.37	19.41
	Prangins	35'712	0.254 %	82.64	19.93
	Préverenges	17'490	0.125 %	78.71	19.04
	Puidoux	387'291	2.759 %	80.45	19.43
	Pully	8'135	0.058 %	79.40	19.19
	Rances	8'858	0.063 %	74.68	18.12
	Reverolle	29'069	0.207 %	76.39	18.51
	Rivaz	65'101	0.464 %	79.47	19.21
	Rolle	66'151	0.471 %	77.08	18.67
	Romanel-sur-Morges	5'322	0.038 %	74.03	17.98
	Saint-Livres	96'256	0.686 %	77.10	18.67
	Saint-Légier-La Chiésaz	13'018	0.093 %	75.93	18.41
	Saint-Prex	126'457	0.901 %	78.24	18.93
	Saint-Saphorin (Lavaux)	130'181	0.928 %	79.07	19.12
	Signy-Avenex	32'591	0.232 %	76.95	18.64

5.9 - Volume et qualité pour la classe 1 Grand cru, par cépage et par commune (suite)

Cépage	Commune	Litres	Pourcent	°Oechsle	%Brix
Cépage	Suscévoz	1'680	0.012 %	76.50	18.54
	Tartegnin	206'280	1.470 %	79.48	19.21
	Tolochenaz	814	0.006 %	72.00	17.51
	Valeyres-sous-Montagny	10'224	0.073 %	73.49	17.85
	Valeyres-sous-Rances	23'005	0.164 %	75.64	18.34
	Vaux-sur-Morges	4'732	0.034 %	73.54	17.86
	Vevey	772	0.006 %	73.92	17.95
	Veytaux	8'497	0.061 %	72.00	17.51
	Vich	22'729	0.162 %	78.41	18.97
	Villars-Sainte-Croix	1'380	0.010 %	75.00	18.20
	Villars-sous-Yens	48'666	0.347 %	76.89	18.62
	Villeneuve (Vaud)	210'702	1.501 %	74.42	18.06
	Vinzel	140'553	1.001 %	78.01	18.88
	Vufflens-le-Château	112'333	0.800 %	77.93	18.86
	Vullierens	50'734	0.361 %	75.70	18.35
	Yens	206'124	1.469 %	77.28	18.72
	Yverne	908'061	6.470 %	76.27	18.49
	Total cépage	14'035'439	67.551 %	78.07	18.89
Chenin blanc	Bourg-en-Lavaux	1'581	23.015 %	99.34	23.63
	Chardonne	504	7.337 %	90.00	21.57
	Chigny	1'046	15.233 %	94.98	22.67
	Corsier-sur-Vevey	1'400	20.380 %	95.00	22.68
	Luins	225	3.275 %	100.00	23.77
	Ollon	433	6.303 %	98.00	23.34
	Saint-Saphorin (Lavaux)	787	11.457 %	94.99	22.65
	Villeneuve (Vaud)	893	13.000 %	85.00	20.45
	Total cépage	6'869	0.033 %	94.68	22.60
Cornalin	Ollon	134	100.000 %	93.00	22.23
	Total cépage	134	0.001 %	93.00	22.23
Dakapo	Begnins	280	1.298 %	85.00	20.45
	Bex	400	1.854 %	72.00	17.51
	Bourg-en-Lavaux	184	0.853 %	95.00	22.68
	Chardonne	801	3.713 %	90.00	21.57
	Concise	3'220	14.927 %	87.00	20.90
	Denens	5'760	26.703 %	82.00	19.78
	Founex	4'877	22.609 %	85.52	20.57
	Gland	1'440	6.676 %	90.00	21.57
	La Tour-de-Peilz	108	0.501 %	85.00	20.45
	Lavigny	110	0.510 %	97.00	23.12
	Morges	209	0.969 %	80.00	19.33
	Ollon	480	2.225 %	82.00	19.78
	Vufflens-le-Château	2'880	13.351 %	81.00	19.56
	Yverne	822	3.811 %	90.00	21.57
	Total cépage	21'571	0.104 %	84.58	20.36
Diolinoir	Aigle	1'726	3.377 %	88.82	21.30
	Bex	4'345	8.501 %	89.51	21.46
	Blonay	504	0.986 %	92.00	22.01
	Bourg-en-Lavaux	6'885	13.471 %	97.96	23.33
	Bursinel	120	0.235 %	90.00	21.57

5.9 - Volume et qualité pour la classe 1 Grand cru, par cépage et par commune (suite)

Cépage	Commune	Litres	Pourcent	°Oechsle	%Brix
	Bursins	3'330	6.515 %	93.00	22.23
	Chardonne	3'489	6.826 %	97.54	23.23
	Chexbres	1'349	2.639 %	96.96	23.11
	Corcelles-près-Concise	432	0.845 %	88.25	21.18
	Corseaux	200	0.391 %	90.00	21.57
	Corsier-sur-Vevey	756	1.479 %	90.71	21.72
	Dully	777	1.520 %	98.00	23.34
	Echichens	3'048	5.963 %	97.00	23.12
	Essertines-sur-Rolle	108	0.211 %	104.00	24.65
	Gilly	3'137	6.138 %	96.45	23.00
	Lonay	772	1.510 %	93.90	22.43
	Luins	350	0.685 %	87.00	20.90
	Lully (Vaud)	316	0.618 %	106.00	25.08
	Lutry	2'575	5.038 %	93.55	22.35
	Mont-sur-Rolle	1'410	2.758 %	96.90	23.09
	Montreux	1'021	1.998 %	93.18	22.27
	Ollon	4'744	9.282 %	91.67	21.94
	Puidoux	2'559	5.007 %	98.87	23.53
	Rivaz	2'336	4.570 %	94.41	22.55
	Saint-Saphorin (Lavaux)	886	1.733 %	100.99	23.99
	Signy-Avenex	1'150	2.250 %	97.00	23.12
	Tartegnin	1'279	2.502 %	98.82	23.52
	Villeneuve (Vaud)	489	0.957 %	94.12	22.48
	Yverne	1'018	1.993 %	92.25	22.07
	Total cépage	51'111	0.246 %	94.89	22.65
Divico	Aigle	108	0.256 %	91.00	21.79
	Arnex-sur-Orbe	800	1.899 %	94.00	22.46
	Aubonne	2'439	5.790 %	98.07	23.35
	Bavois	350	0.831 %	94.00	22.46
	Begnins	180	0.427 %	100.00	23.77
	Borex	3'123	7.414 %	103.00	24.43
	Bursinel	560	1.330 %	91.00	21.79
	Champvent	1'741	4.133 %	100.00	23.77
	Chardonne	526	1.249 %	97.46	23.22
	Concise	1'880	4.463 %	95.81	22.86
	Denens	2'049	4.865 %	100.22	23.82
	Dully	1'676	3.979 %	98.00	23.34
	Essertines-sur-Rolle	2'000	4.748 %	94.00	22.46
	Etoy	780	1.852 %	100.00	23.77
	Eysins	2'336	5.546 %	103.00	24.43
	Founex	1'200	2.849 %	85.00	20.45
	Givrins	1'771	4.205 %	98.00	23.34
	Lonay	3'627	8.611 %	98.00	23.34
	Lussy-sur-Morges	268	0.636 %	93.00	22.23
	Lutry	746	1.771 %	95.33	22.75
	Mont-sur-Rolle	259	0.615 %	99.00	23.56
	Montagny-près-Yverdon	770	1.828 %	97.00	23.12
	Morges	470	1.116 %	95.00	22.68
	Nyon	70	0.166 %	96.00	22.90
	Ollon	2'436	5.783 %	93.51	22.34
	Prangins	224	0.532 %	98.00	23.34
	Puidoux	87	0.207 %	99.00	23.56
	Rances	810	1.923 %	99.00	23.56

5.9 - Volume et qualité pour la classe 1 Grand cru, par cépage et par commune (suite)

Cépage	Commune	Litres	Pourcent	°Oechsle	%Brix
	Romanel-sur-Morges	552	1.311 %	99.00	23.56
	Saint-Prex	344	0.817 %	107.00	25.30
	Saint-Saphorin (Lavaux)	175	0.415 %	97.00	23.12
	Tartegnin	1'124	2.669 %	101.00	23.99
	Villars-sous-Yens	1'177	2.794 %	88.97	21.34
	Villeneuve (Vaud)	2'129	5.055 %	83.00	20.01
	Vufflens-le-Château	100	0.237 %	98.00	23.34
	Yens	2'664	6.325 %	104.00	24.65
	Yvorne	570	1.353 %	92.42	22.10
		Total cépage	42'121	0.203 %	97.09
Divona	Reverolle	1'760	100.000 %	94.00	22.46
	Total cépage	1'760	0.008 %	94.00	22.46
Doral	Agiez	900	0.470 %	91.00	21.79
	Aubonne	2'600	1.358 %	91.02	21.79
	Bex	179	0.093 %	94.00	22.46
	Blonay	924	0.483 %	88.79	21.29
	Bonvillars	1'570	0.820 %	96.00	22.90
	Borex	2'822	1.474 %	93.00	22.23
	Bourg-en-Lavaux	2'200	1.149 %	86.32	20.74
	Bursinel	7'799	4.073 %	90.62	21.71
	Bussy-Chardonney	2'003	1.046 %	92.91	22.22
	Chardonne	2'218	1.158 %	87.78	21.06
	Chexbres	397	0.207 %	98.00	23.34
	Chigny	4'074	2.128 %	90.70	21.72
	Clarmont	5'168	2.699 %	89.68	21.49
	Commugny	336	0.175 %	93.00	22.23
	Corcelles-près-Concise	790	0.413 %	96.00	22.90
	Corseaux	772	0.403 %	95.00	22.68
	Corsier-sur-Vevey	499	0.261 %	91.00	21.79
	Crans-près-Céligny	4'472	2.336 %	93.47	22.34
	Crassier	13'243	6.917 %	92.00	22.01
	Denens	5'126	2.677 %	91.58	21.92
	Duillier	2'940	1.536 %	93.00	22.23
	Dully	1'930	1.008 %	98.00	23.34
	Echandens	2'756	1.439 %	95.76	22.84
	Echichens	4'334	2.264 %	90.00	21.57
	Essertines-sur-Rolle	500	0.261 %	105.00	24.86
	Etoy	4'094	2.138 %	94.83	22.64
	Fiez	945	0.494 %	85.00	20.45
	Founex	3'618	1.890 %	93.00	22.23
	Féchy	1'640	0.857 %	90.80	21.73
	Genolier	2'146	1.121 %	94.00	22.46
	Gilly	202	0.106 %	84.00	20.23
	Givrins	3'161	1.651 %	93.00	22.23
	Grandson	570	0.298 %	90.00	21.57
	Lavigny	1'151	0.601 %	88.00	21.13
	Lonay	16'367	8.548 %	92.57	22.14
	Lully (Vaud)	3'973	2.075 %	91.99	22.01
	Lussy-sur-Morges	3'681	1.923 %	90.94	21.78
	Lutry	1'005	0.525 %	87.00	20.90
	Mont-sur-Rolle	252	0.132 %	90.00	21.57

5.9 - Volume et qualité pour la classe 1 Grand cru, par cépage et par commune (suite)

Cépage	Commune	Litres	Pourcent	°Oechsle	%Brix
	Morges	3'623	1.892 %	89.51	21.46
	Nyon	24'010	12.540 %	91.78	21.96
	Ollon	3'839	2.005 %	84.55	20.36
	Perroy	4'691	2.450 %	91.30	21.86
	Prangins	2'352	1.228 %	83.80	20.19
	Rances	626	0.327 %	88.00	21.13
	Reverolle	702	0.367 %	83.24	20.06
	Saint-Livres	4'320	2.256 %	90.18	21.61
	Saint-Prex	4'302	2.247 %	93.00	22.23
	Valeyres-sous-Rances	2'940	1.536 %	89.00	21.35
	Villars-sous-Yens	623	0.325 %	88.00	21.13
	Villeneuve (Vaud)	902	0.471 %	82.43	19.87
	Vinzel	319	0.167 %	92.00	22.01
	Vufflens-le-Château	6'380	3.332 %	95.44	22.77
	Yens	6'984	3.648 %	92.45	22.12
	Yvorne	11'498	6.005 %	91.91	21.99
	Total cépage	191'468	0.922 %	91.60	21.92
Dornfelder	Aigle	450	5.096 %	85.00	20.45
	Bex	1'257	14.233 %	80.00	19.33
	Blonay	204	2.310 %	90.30	21.64
	Crans-près-Céligny	450	5.096 %	98.00	23.34
	Dully	1'000	11.325 %	89.00	21.35
	Founex	1'008	11.415 %	98.00	23.34
	Gilly	1'872	21.200 %	86.00	20.68
	Lonay	56	0.634 %	103.00	24.43
	Luins	111	1.257 %	88.00	21.13
	Reverolle	608	6.885 %	81.00	19.56
	Vufflens-le-Château	1'814	20.548 %	80.00	19.33
	Total cépage	8'830	0.042 %	86.07	20.69
Dunkelfelder	Aigle	144	2.177 %	84.00	20.23
	Allaman	62	0.943 %	99.00	23.56
	Begnins	190	2.872 %	85.00	20.45
	Blonay	232	3.507 %	90.00	21.57
	Commugny	1'000	15.116 %	113.00	26.59
	Crans-près-Céligny	450	6.802 %	105.73	25.02
	Echichens	100	1.512 %	72.00	17.51
	Founex	1'445	21.843 %	103.00	24.43
	Montreux	908	13.726 %	83.71	20.16
	Ollon	144	2.177 %	85.00	20.45
	Signy-Avenex	700	10.581 %	101.00	23.99
	Villars-sous-Yens	100	1.512 %	92.00	22.01
	Villeneuve (Vaud)	564	8.526 %	98.00	23.34
	Vufflens-le-Château	576	8.707 %	99.00	23.56
	Total cépage	6'615	0.032 %	98.61	23.45
Galotta	Allaman	2'501	1.922 %	96.54	23.02
	Aubonne	410	0.315 %	97.23	23.17
	Begnins	4'944	3.800 %	98.60	23.47
	Bex	7'731	5.943 %	89.99	21.57
	Blonay	957	0.736 %	90.30	21.64
	Bougy-Villars	2'080	1.599 %	94.00	22.46

5.9 - Volume et qualité pour la classe 1 Grand cru, par cépage et par commune (suite)

Cépage	Commune	Litres	Pourcent	°Oechsle	%Brix
	Bourg-en-Lavaux	652	0.501 %	97.25	23.17
	Bremblens	1'836	1.411 %	95.00	22.68
	Bursinel	100	0.077 %	92.00	22.01
	Bursins	216	0.166 %	103.00	24.43
	Champagne	985	0.757 %	94.00	22.46
	Champvent	2'558	1.967 %	92.00	22.01
	Chardonne	1'966	1.511 %	97.14	23.15
	Chexbres	225	0.173 %	96.00	22.90
	Chigny	2'586	1.988 %	97.00	23.12
	Coinsins	1'653	1.271 %	94.97	22.67
	Commugny	812	0.624 %	96.00	22.90
	Concise	5'680	4.366 %	99.58	23.68
	Corcelles-près-Concise	2'911	2.238 %	97.60	23.25
	Corsier-sur-Vevey	455	0.350 %	94.00	22.46
	Crans-près-Céligny	3'618	2.781 %	102.00	24.21
	Duillier	1'578	1.213 %	91.00	21.79
	Dully	2'090	1.607 %	101.60	24.12
	Echichens	9'722	7.473 %	102.82	24.39
	Essertines-sur-Rolle	400	0.307 %	95.00	22.68
	Etoy	1'086	0.835 %	95.13	22.71
	Eysins	3'171	2.438 %	101.00	23.99
	Fiez	800	0.615 %	100.00	23.77
	Founex	3'474	2.670 %	98.49	23.44
	Féchy	190	0.146 %	94.00	22.46
	Genolier	1'512	1.162 %	88.00	21.13
	Gilly	4'387	3.372 %	98.17	23.37
	Gland	3'600	2.767 %	107.00	25.30
	Grandson	1'200	0.922 %	104.00	24.65
	Grens	750	0.577 %	101.00	23.99
	La Tour-de-Peilz	1'275	0.980 %	92.76	22.18
	Lavigny	360	0.277 %	98.00	23.34
	Lonay	225	0.173 %	103.00	24.43
	Lully (Vaud)	4'474	3.439 %	95.38	22.76
	Lutry	1'859	1.429 %	96.76	23.06
	Mont-sur-Rolle	4'663	3.584 %	98.31	23.40
	Montcherand	220	0.169 %	102.00	24.21
	Montreux	1'242	0.955 %	91.29	21.85
	Morges	1'635	1.257 %	102.20	24.25
	Nyon	3'960	3.044 %	102.00	24.21
	Ollon	3'349	2.574 %	88.82	21.30
	Perroy	1'362	1.047 %	98.23	23.38
	Prangins	3'716	2.856 %	101.53	24.11
	Puidoux	144	0.111 %	90.00	21.57
	Reverolle	3'840	2.952 %	97.55	23.23
	Rolle	300	0.231 %	98.00	23.34
	Saint-Livres	396	0.304 %	100.00	23.77
	Saint-Prex	200	0.154 %	100.00	23.77
	Saint-Saphorin (Lavaux)	320	0.246 %	95.00	22.68
	Signy-Avenex	1'314	1.010 %	102.00	24.21
	Valeyres-sous-Rances	620	0.477 %	90.00	21.57
	Vich	412	0.317 %	94.00	22.46
	Villeneuve (Vaud)	1'854	1.425 %	85.00	20.45
	Vufflens-le-Château	1'954	1.502 %	94.81	22.63
	Vullierens	4'909	3.774 %	95.00	22.68

5.9 - Volume et qualité pour la classe 1 Grand cru, par cépage et par commune (suite)

Cépage	Commune	Litres	Pourcent	°Oechsle	%Brix
	Yens	3'696	2.841 %	98.21	23.38
	Yvorne	2'956	2.272 %	92.59	22.14
	Total cépage	130'091	0.626 %	97.23	23.16
Gamaret	Aclens	1'493	0.213 %	97.00	23.12
	Agiez	2'932	0.418 %	98.49	23.45
	Aigle	10'732	1.531 %	93.57	22.36
	Allaman	14'916	2.128 %	98.39	23.42
	Arnex-sur-Nyon	2'280	0.325 %	99.00	23.56
	Arnex-sur-Orbe	11'679	1.666 %	98.72	23.50
	Aubonne	20'901	2.982 %	98.22	23.39
	Begnins	11'142	1.590 %	97.47	23.22
	Belmont-sur-Lausanne	1'291	0.184 %	101.25	24.04
	Bex	21'175	3.021 %	89.51	21.46
	Blonay	3'911	0.558 %	93.86	22.42
	Bogis-Bossey	1'922	0.274 %	104.00	24.65
	Bonvillars	7'370	1.052 %	100.00	23.77
	Borex	458	0.065 %	94.00	22.46
	Bougy-Villars	2'520	0.360 %	96.00	22.90
	Bourg-en-Lavaux	12'774	1.823 %	95.06	22.69
	Bremblens	10'638	1.518 %	97.50	23.23
	Buchillon	2'545	0.363 %	92.83	22.20
	Bursinel	601	0.086 %	100.00	23.77
	Bursins	1'262	0.180 %	96.82	23.08
	Bussy-Chardonney	1'636	0.233 %	99.44	23.65
	Champagne	6'857	0.978 %	96.33	22.96
	Champvent	6'300	0.899 %	96.96	23.11
	Chardonne	18'227	2.601 %	98.59	23.46
	Chexbres	2'816	0.402 %	92.90	22.21
	Chigny	9'807	1.399 %	96.75	23.06
	Coinsins	13'574	1.937 %	96.22	22.94
	Commugny	19'293	2.753 %	101.51	24.10
	Concise	25'594	3.652 %	99.97	23.77
	Corbeyrier	202	0.029 %	94.00	22.46
	Corcelles-près-Concise	18'200	2.597 %	97.27	23.18
	Corseaux	2'039	0.291 %	93.62	22.37
	Corsier-sur-Vevey	3'286	0.469 %	98.85	23.53
	Crans-près-Céligny	3'132	0.447 %	99.03	23.56
	Denens	7'915	1.129 %	97.18	23.16
	Denges	3'408	0.486 %	95.00	22.68
	Duillier	576	0.082 %	102.00	24.21
	Dully	3'400	0.485 %	101.00	23.99
	Echandens	3'530	0.504 %	98.38	23.42
	Echichens	31'079	4.434 %	96.39	22.98
	Essertines-sur-Rolle	7'266	1.037 %	97.17	23.16
	Etoy	13'595	1.940 %	99.11	23.58
	Eysins	2'022	0.288 %	96.00	22.90
	Fiez	1'700	0.243 %	99.00	23.56
	Founex	12'411	1.771 %	101.50	24.10
	Féchy	3'439	0.491 %	96.31	22.97
	Gilly	31'861	4.546 %	98.08	23.35
	Givrins	5'286	0.754 %	96.34	22.97
	Gland	26'666	3.805 %	98.88	23.53
	Gollion	200	0.029 %	96.00	22.90

5.9 - Volume et qualité pour la classe 1 Grand cru, par cépage et par commune (suite)

Cépage	Commune	Litres	Pourcent	°Oechsle	%Brix
	Grandson	2'250	0.321 %	95.00	22.68
	Grens	966	0.138 %	99.00	23.56
	Jongny	350	0.050 %	100.00	23.77
	La Sarraz	1'680	0.240 %	95.00	22.68
	La Tour-de-Peilz	3'845	0.549 %	93.13	22.26
	Lavey-Morcles	5'968	0.851 %	99.84	23.74
	Lavigny	5'797	0.827 %	95.45	22.77
	Lonay	7'416	1.058 %	98.78	23.50
	Lully (Vaud)	9'510	1.357 %	94.25	22.51
	Lussy-sur-Morges	14'612	2.085 %	96.00	22.90
	Lutry	10'771	1.537 %	96.17	22.93
	Method	4'582	0.654 %	95.05	22.69
	Mont-sur-Rolle	12'463	1.778 %	97.55	23.23
	Montagny-près-Yverdon	224	0.032 %	96.00	22.90
	Montcherand	1'496	0.213 %	100.00	23.77
	Montreux	1'974	0.282 %	91.99	22.01
	Morges	1'113	0.159 %	98.88	23.53
	Nyon	15'891	2.267 %	98.24	23.39
	Ollon	20'293	2.895 %	91.84	21.98
	Onnens (Vaud)	3'460	0.494 %	103.00	24.43
	Orbe	5'318	0.759 %	94.51	22.57
	Paudex	373	0.053 %	95.08	22.70
	Perroy	6'951	0.992 %	98.41	23.43
	Prangins	6'514	0.929 %	97.58	23.24
	Puidoux	9'481	1.353 %	94.94	22.66
	Rances	20'629	2.943 %	96.29	22.96
	Rivaz	306	0.044 %	91.56	21.91
	Rolle	4'454	0.635 %	99.61	23.69
	Saint-Livres	1'869	0.267 %	94.10	22.48
	Saint-Légier-La Chiésaz	160	0.023 %	96.00	22.90
	Saint-Prex	11'168	1.593 %	100.37	23.85
	Saint-Saphorin (Lavaux)	451	0.064 %	95.54	22.80
	Signy-Avenex	1'578	0.225 %	94.00	22.46
	Tannay	110	0.016 %	105.00	24.86
	Tartegnin	7'930	1.131 %	94.68	22.60
	Valeyres-sous-Montagny	1'210	0.173 %	99.00	23.56
	Valeyres-sous-Rances	7'543	1.076 %	96.83	23.08
	Vaux-sur-Morges	1'029	0.147 %	94.00	22.46
	Veytaux	741	0.106 %	93.00	22.23
	Vich	4'086	0.583 %	92.30	22.08
	Villars-sous-Yens	4'310	0.615 %	99.28	23.62
	Villeneuve (Vaud)	12'134	1.731 %	90.81	21.75
	Vinzel	1'300	0.185 %	100.00	23.77
	Vufflens-la-Ville	476	0.068 %	95.00	22.68
	Vufflens-le-Château	3'880	0.554 %	98.69	23.49
	Vullierens	6'004	0.857 %	95.20	22.72
	Yens	20'028	2.858 %	100.44	23.87
	Yverne	8'331	1.189 %	94.08	22.47
	Total cépage	700'882	3.373 %	97.06	23.13
Gamay	Aclens	3'647	0.223 %	90.61	21.70
	Agiez	2'684	0.164 %	97.00	23.12
	Aigle	19'315	1.180 %	89.19	21.39
	Allaman	20'448	1.249 %	91.28	21.85

5.9 - Volume et qualité pour la classe 1 Grand cru, par cépage et par commune (suite)

Cépage	Commune	Litres	Pourcent	°Oechsle	%Brix
	Arnex-sur-Nyon	3'176	0.194 %	90.00	21.57
	Arnex-sur-Orbe	54'427	3.325 %	92.08	22.03
	Aubonne	4'186	0.256 %	93.22	22.28
	Baulmes	3'708	0.227 %	93.00	22.23
	Bavois	337	0.021 %	91.00	21.79
	Begnins	56'380	3.445 %	93.45	22.33
	Bex	77'014	4.705 %	87.55	21.02
	Blonay	11'275	0.689 %	91.25	21.85
	Bonvillars	22'116	1.351 %	95.83	22.86
	Borex	6'524	0.399 %	92.00	22.01
	Bougy-Villars	4'870	0.298 %	93.04	22.24
	Bourg-en-Lavaux	17'216	1.052 %	93.73	22.40
	Bremblens	30'641	1.872 %	84.03	20.23
	Buchillon	5'709	0.349 %	92.52	22.13
	Bursins	9'046	0.553 %	93.96	22.44
	Bussy-Chardonney	2'538	0.155 %	92.17	22.05
	Chamblon	202	0.012 %	93.00	22.23
	Champagne	44'422	2.714 %	93.89	22.43
	Champvent	23'315	1.425 %	89.23	21.40
	Chardonne	27'140	1.658 %	94.29	22.52
	Chavornay	7'855	0.480 %	89.15	21.38
	Chexbres	6'697	0.409 %	92.53	22.13
	Chigny	30'844	1.885 %	97.71	23.27
	Clarmont	308	0.019 %	86.00	20.68
	Coinsins	49'301	3.012 %	93.05	22.25
	Commugny	28'728	1.755 %	95.11	22.70
	Concise	25'505	1.558 %	95.49	22.79
	Coppet	14'900	0.910 %	102.00	24.21
	Corcelles-près-Concise	12'181	0.744 %	93.76	22.40
	Corseaux	2'220	0.136 %	95.00	22.68
	Corsier-sur-Vevey	5'223	0.319 %	94.16	22.49
	Crans-près-Céligny	16'814	1.027 %	93.90	22.43
	Denens	19'378	1.184 %	98.40	23.42
	Duillier	7'074	0.432 %	84.19	20.27
	Echandens	3'304	0.202 %	95.73	22.84
	Echichens	52'956	3.236 %	93.73	22.39
	Eclépens	3'804	0.232 %	91.00	21.79
	Essertines-sur-Rolle	11'645	0.711 %	93.29	22.30
	Etoy	15'374	0.939 %	89.41	21.44
	Eysins	8'736	0.534 %	91.77	21.96
	Fiez	7'960	0.486 %	88.23	21.17
	Founex	51'725	3.160 %	97.37	23.20
	Féchy	4'373	0.267 %	93.30	22.30
	Genolier	7'320	0.447 %	92.00	22.01
	Gilly	49'962	3.053 %	95.27	22.73
	Givrins	4'446	0.272 %	94.00	22.46
	Gland	4'699	0.287 %	87.83	21.09
	Gollion	11'376	0.695 %	91.46	21.89
	Grandson	4'710	0.288 %	89.93	21.55
	La Sarraz	14'800	0.904 %	89.00	21.35
	La Tour-de-Peilz	9'979	0.610 %	91.65	21.93
	Lavey-Morcles	1'164	0.071 %	85.00	20.45
	Lavigny	8'468	0.517 %	90.42	21.67
	Lonay	27'326	1.670 %	92.11	22.03

5.9 - Volume et qualité pour la classe 1 Grand cru, par cépage et par commune (suite)

Cépage	Commune	Litres	Pourcent	°Oechsle	%Brix
	Luins	1'766	0.108 %	95.82	22.85
	Lully (Vaud)	23'556	1.439 %	94.68	22.61
	Lussy-sur-Morges	10'738	0.656 %	90.73	21.73
	Lutry	12'420	0.759 %	89.69	21.50
	Method	16'492	1.008 %	94.61	22.59
	Mont-sur-Rolle	17'874	1.092 %	88.44	21.22
	Montagny-près-Yverdon	531	0.032 %	92.19	22.05
	Montcherand	5'182	0.317 %	93.74	22.40
	Montreux	5'616	0.343 %	90.96	21.78
	Morges	21'495	1.313 %	89.62	21.48
	Nyon	55'695	3.403 %	90.97	21.79
	Ollon	43'283	2.645 %	87.44	21.00
	Onnens (Vaud)	6'460	0.395 %	94.00	22.46
	Orbe	33'535	2.049 %	92.83	22.19
	Paudex	600	0.037 %	90.00	21.57
	Perroy	11'226	0.686 %	94.54	22.57
	Prangins	5'120	0.313 %	96.03	22.90
	Préverenges	7'564	0.462 %	86.16	20.71
	Puidoux	5'468	0.334 %	93.89	22.43
	Pully	4'466	0.273 %	95.15	22.71
	Rances	89'034	5.440 %	93.53	22.36
	Reverolle	20'731	1.267 %	89.61	21.48
	Rivaz	3'129	0.191 %	93.01	22.24
	Roche (Vaud)	90	0.005 %	87.00	20.90
	Rolle	17'014	1.040 %	87.98	21.12
	Romanel-sur-Morges	4'192	0.256 %	92.00	22.01
	Saint-Livres	4'312	0.263 %	90.15	21.60
	Saint-Légier-La Chiésaz	2'999	0.183 %	88.02	21.12
	Saint-Prex	16'127	0.985 %	97.64	23.26
	Saint-Saphorin (Lavaux)	11'003	0.672 %	93.97	22.45
	Signy-Avenex	9'540	0.583 %	92.19	22.05
	Suscévoz	1'818	0.111 %	85.00	20.45
	Tartegnin	10'529	0.643 %	92.66	22.16
	Trélex	3'153	0.193 %	94.00	22.46
	Valeyres-sous-Montagny	2'650	0.162 %	93.00	22.23
	Valeyres-sous-Rances	44'764	2.735 %	94.21	22.50
	Vaux-sur-Morges	316	0.019 %	80.00	19.33
	Vich	1'510	0.092 %	99.00	23.56
	Villars-sous-Yens	17'846	1.090 %	92.44	22.11
	Villeneuve (Vaud)	6'561	0.401 %	86.65	20.82
	Vinzel	130	0.008 %	96.00	22.90
	Vufflens-la-Ville	704	0.043 %	95.00	22.68
	Vufflens-le-Château	8'649	0.528 %	88.09	21.14
	Vullierens	7'079	0.433 %	90.06	21.58
	Yens	67'624	4.132 %	91.84	21.98
	Yverne	14'607	0.892 %	88.58	21.25
	Total cépage	1'636'689	7.877 %	92.36	22.09
Garanoir	Aclens	1'284	0.201 %	95.00	22.68
	Agiez	1'056	0.165 %	96.65	23.04
	Aigle	1'701	0.266 %	89.39	21.43
	Allaman	8'953	1.401 %	96.27	22.96
	Arnex-sur-Orbe	28'204	4.414 %	93.52	22.35
	Aubonne	21'989	3.442 %	91.47	21.90

5.9 - Volume et qualité pour la classe 1 Grand cru, par cépage et par commune (suite)

Cépage	Commune	Litres	Pourcent	°Oechsle	%Brix
	Begnins	23'391	3.661 %	96.55	23.01
	Belmont-sur-Lausanne	735	0.115 %	100.86	23.97
	Bex	9'797	1.533 %	87.68	21.05
	Blonay	4'578	0.717 %	90.52	21.68
	Bogis-Bossey	1'575	0.247 %	98.00	23.34
	Bonvillars	24'350	3.811 %	92.00	22.01
	Borex	528	0.083 %	90.00	21.57
	Bougy-Villars	378	0.059 %	98.01	23.34
	Bourg-en-Lavaux	4'250	0.665 %	94.38	22.54
	Bremblens	14'586	2.283 %	91.50	21.90
	Buchillon	60	0.009 %	92.00	22.01
	Bursinel	5'007	0.784 %	98.65	23.48
	Bussy-Chardonney	8'937	1.399 %	95.34	22.75
	Champagne	14'824	2.320 %	95.22	22.73
	Champvent	8'428	1.319 %	93.90	22.43
	Chardonne	5'188	0.812 %	92.74	22.18
	Chexbres	2'860	0.448 %	89.32	21.42
	Chigny	6'802	1.065 %	96.11	22.92
	Clarmont	1'300	0.203 %	88.00	21.13
	Coinsins	2'293	0.359 %	99.02	23.56
	Commugny	8'593	1.345 %	94.91	22.65
	Concise	21'732	3.401 %	92.36	22.09
	Corbeyrier	224	0.035 %	89.00	21.35
	Corcelles-près-Concise	16'967	2.656 %	94.30	22.52
	Corseaux	935	0.146 %	96.69	23.05
	Corsier-sur-Vevey	875	0.137 %	97.17	23.16
	Crans-près-Céligny	10'230	1.601 %	95.57	22.80
	Denens	8'047	1.259 %	98.72	23.50
	Duillier	304	0.048 %	102.00	24.21
	Dully	4'154	0.650 %	97.08	23.14
	Echandens	3'856	0.604 %	94.69	22.61
	Echichens	14'132	2.212 %	97.18	23.15
	Essertines-sur-Rolle	6'229	0.975 %	95.55	22.80
	Etoy	5'393	0.844 %	94.11	22.48
	Fiez	9'800	1.534 %	91.00	21.79
	Founex	20'122	3.149 %	97.77	23.28
	Féchy	2'838	0.444 %	97.37	23.20
	Genolier	5'034	0.788 %	93.00	22.23
	Gilly	19'598	3.067 %	95.34	22.75
	Givrins	2'161	0.338 %	91.21	21.84
	Gland	2'940	0.460 %	96.78	23.07
	Gollion	4'448	0.696 %	93.54	22.35
	Grandson	1'500	0.235 %	96.00	22.90
	Grens	4'813	0.753 %	97.05	23.13
	Jongny	250	0.039 %	95.00	22.68
	La Sarraz	1'760	0.275 %	92.00	22.01
	La Tour-de-Peilz	286	0.045 %	90.00	21.57
	Lavey-Morcles	180	0.028 %	89.00	21.35
	Lavigny	6'266	0.981 %	95.86	22.87
	Lonay	15'065	2.358 %	93.64	22.38
	Luins	530	0.083 %	92.00	22.01
	Lully (Vaud)	13'270	2.077 %	94.12	22.48
	Lussy-sur-Morges	480	0.075 %	92.00	22.01
	Lutry	7'640	1.196 %	91.21	21.84

5.9 - Volume et qualité pour la classe 1 Grand cru, par cépage et par commune (suite)

Cépage	Commune	Litres	Pourcent	°Oechsle	%Brix
	Method	1'242	0.194 %	92.00	22.01
	Mont-sur-Rolle	8'405	1.316 %	93.76	22.40
	Montagny-près-Yverdon	701	0.110 %	92.00	22.01
	Montcherand	2'398	0.375 %	92.67	22.16
	Montreux	7'599	1.189 %	96.10	22.91
	Morges	2'823	0.442 %	96.00	22.90
	Nyon	11'053	1.730 %	92.10	22.04
	Ollon	12'963	2.029 %	89.09	21.37
	Onnens (Vaud)	1'968	0.308 %	93.30	22.30
	Orbe	14'232	2.228 %	91.39	21.88
	Paudex	628	0.098 %	93.68	22.39
	Perroy	9'037	1.414 %	97.49	23.22
	Prangins	4'654	0.728 %	92.97	22.23
	Puidoux	2'519	0.394 %	93.90	22.43
	Rances	3'928	0.615 %	93.41	22.32
	Reverolle	10'046	1.572 %	90.99	21.79
	Rivaz	982	0.154 %	91.28	21.85
	Roche (Vaud)	576	0.090 %	89.00	21.35
	Saint-Légier-La Chiésaz	2'550	0.399 %	87.60	21.03
	Saint-Prex	5'235	0.819 %	93.72	22.40
	Saint-Saphorin (Lavaux)	1'672	0.262 %	89.82	21.53
	Signy-Avenex	3'489	0.546 %	93.99	22.45
	Suscévoz	1'383	0.216 %	97.00	23.12
	Tartegnin	9'637	1.508 %	91.78	21.96
	Valeyres-sous-Montagny	1'300	0.203 %	90.00	21.57
	Valeyres-sous-Rances	27'684	4.333 %	94.45	22.56
	Veytaux	374	0.059 %	92.00	22.01
	Vich	456	0.071 %	90.00	21.57
	Villars-sous-Yens	11'267	1.763 %	94.00	22.46
	Villeneuve (Vaud)	8'367	1.310 %	87.39	20.98
	Vufflens-la-Ville	264	0.041 %	95.00	22.68
	Vufflens-le-Château	3'764	0.589 %	97.19	23.15
	Vullierens	3'572	0.559 %	88.60	21.26
	Yens	31'478	4.927 %	95.66	22.82
	Yverne	6'970	1.091 %	87.78	21.07
	Total cépage	638'921	3.075 %	93.81	22.41
Gewürztraminer	Agiez	250	0.468 %	97.00	23.12
	Allaman	2'491	4.663 %	103.14	24.46
	Aubonne	6'739	12.614 %	99.95	23.76
	Begnins	150	0.281 %	97.00	23.12
	Bex	4'685	8.769 %	92.13	22.04
	Blonay	1'179	2.207 %	97.92	23.32
	Bougy-Villars	84	0.157 %	94.00	22.46
	Bourg-en-Lavaux	1'278	2.392 %	89.80	21.53
	Chardonne	1'066	1.995 %	101.81	24.16
	Chexbres	813	1.522 %	97.58	23.24
	Concise	1'240	2.321 %	106.00	25.08
	Coppet	900	1.685 %	131.00	30.39
	Corseaux	816	1.527 %	99.00	23.56
	Crans-près-Céligny	1'764	3.302 %	105.94	25.07
	Denens	1'860	3.482 %	104.00	24.65
	Duillier	101	0.189 %	93.00	22.23
	Dully	1'200	2.246 %	101.00	23.99

5.9 - Volume et qualité pour la classe 1 Grand cru, par cépage et par commune (suite)

Cépage	Commune	Litres	Pourcent	°Oechsle	%Brix
	Echandens	80	0.150 %	107.00	25.30
	Essertines-sur-Rolle	330	0.618 %	115.00	27.02
	Etoy	878	1.643 %	99.84	23.74
	Founex	1'500	2.808 %	101.00	23.99
	Féchy	1'669	3.124 %	102.27	24.27
	Gilly	7'576	14.181 %	98.43	23.43
	La Tour-de-Peilz	220	0.412 %	88.00	21.13
	Lavey-Morcles	400	0.749 %	97.10	23.14
	Lavigny	2'140	4.006 %	98.04	23.34
	Luins	294	0.550 %	106.00	25.08
	Lutry	250	0.468 %	97.00	23.12
	Mont-sur-Rolle	2'768	5.181 %	101.27	24.05
	Ollon	474	0.887 %	89.57	21.47
	Perroy	924	1.730 %	101.18	24.03
	Saint-Livres	546	1.022 %	97.00	23.12
	Saint-Saphorin (Lavaux)	302	0.565 %	99.00	23.56
	Signy-Avenex	2'797	5.235 %	101.00	23.99
	Tartegnin	2'829	5.295 %	99.00	23.56
	Villeneuve (Vaud)	712	1.333 %	93.00	22.23
	Yvorne	120	0.225 %	95.00	22.68
	Total cépage	53'425	0.257 %	99.82	23.73
Humagne rouge	Chardonne	1'347	100.000 %	89.00	21.35
	Total cépage	1'347	0.006 %	89.00	21.35
Johanniter	Gilly	3'691	47.515 %	93.76	22.40
	Gland	2'009	25.863 %	96.00	22.90
	Mont-sur-Rolle	2'068	26.622 %	93.00	22.23
	Total cépage	7'768	0.037 %	94.14	22.48
Kerner	Blonay	480	44.240 %	104.10	24.67
	Tartegnin	605	55.760 %	104.00	24.65
	Total cépage	1'085	0.005 %	104.04	24.66
Léon Millot	Gilly	242	100.000 %	91.00	21.79
	Total cépage	242	0.001 %	91.00	21.79
Malbec	Aubonne	3'904	26.533 %	91.68	21.94
	Blonay	683	4.642 %	97.00	23.12
	Bougy-Villars	600	4.078 %	98.00	23.34
	Bourg-en-Lavaux	349	2.372 %	94.00	22.46
	Bursins	720	4.893 %	100.00	23.77
	Corsier-sur-Vevey	199	1.352 %	99.00	23.56
	Dully	360	2.447 %	97.00	23.12
	Gland	720	4.893 %	95.00	22.68
	Lutry	864	5.872 %	99.80	23.73
	Perroy	3'510	23.855 %	96.80	23.07
	Saint-Saphorin (Lavaux)	360	2.447 %	97.00	23.12
	Villeneuve (Vaud)	2'311	15.706 %	93.87	22.42
	Yvorne	134	0.911 %	95.00	22.68
	Total cépage	14'714	0.071 %	95.24	22.73

5.9 - Volume et qualité pour la classe 1 Grand cru, par cépage et par commune (suite)

Cépage	Commune	Litres	Pourcent	°Oechsle	%Brix
Mara	Arnex-sur-Orbe	240	0.743 %	104.00	24.65
	Blonay	504	1.560 %	93.30	22.30
	Bourg-en-Lavaux	342	1.059 %	98.89	23.53
	Bremblens	3'305	10.229 %	96.00	22.90
	Bursinel	568	1.758 %	100.00	23.77
	Champvent	1'847	5.717 %	94.05	22.47
	Chardonne	1'000	3.095 %	97.00	23.12
	Corcelles-près-Concise	1'050	3.250 %	109.00	25.73
	Corsier-sur-Vevey	949	2.937 %	94.00	22.46
	Duillier	720	2.228 %	95.00	22.68
	Echandens	2'400	7.428 %	96.82	23.08
	Essertines-sur-Rolle	374	1.159 %	107.00	25.30
	Etoy	2'350	7.274 %	93.66	22.38
	Eysins	2'650	8.202 %	103.00	24.43
	Founex	1'940	6.005 %	102.48	24.32
	Gilly	752	2.328 %	97.11	23.14
	La Tour-de-Peilz	1'049	3.247 %	98.00	23.34
	Lavigny	360	1.114 %	97.00	23.12
	Lonay	2'140	6.624 %	102.00	24.21
	Lully (Vaud)	835	2.584 %	94.00	22.46
	Lutry	580	1.795 %	99.00	23.56
	Mont-sur-Rolle	525	1.625 %	100.00	23.77
	Ollon	500	1.548 %	86.00	20.68
	Orbe	2'012	6.227 %	96.00	22.90
	Perroy	231	0.715 %	99.00	23.56
	Valeyres-sous-Rances	628	1.944 %	96.00	22.90
	Villeneuve (Vaud)	367	1.136 %	85.00	20.45
Yens	1'790	5.540 %	100.42	23.86	
Yverne	300	0.929 %	96.11	22.92	
	Total cépage	32'309	0.155 %	97.91	23.32
Marsanne blanche/Hermitage	Arnex-sur-Orbe	240	16.997 %	86.00	20.68
	Bourg-en-Lavaux	700	49.575 %	97.00	23.12
	Corbeyrier	192	13.598 %	97.00	23.12
	Puidoux	280	19.830 %	93.00	22.23
	Total cépage	1'412	0.007 %	94.34	22.53
Maréchal Foch	Blonay	336	57.338 %	90.00	21.57
	Bourg-en-Lavaux	250	42.662 %	91.00	21.79
	Total cépage	586	0.003 %	90.43	21.66
Merlot	Agiez	154	0.051 %	98.00	23.34
	Aigle	2'632	0.864 %	100.04	23.78
	Allaman	2'240	0.735 %	95.69	22.83
	Arnex-sur-Orbe	600	0.197 %	100.00	23.77
	Aubonne	12'148	3.989 %	96.36	22.97
	Begnins	720	0.236 %	99.00	23.56
	Belmont-sur-Lausanne	144	0.047 %	100.00	23.77
	Bex	37'336	12.259 %	93.25	22.29
	Blonay	2'221	0.729 %	98.68	23.49
	Bonvillars	2'620	0.860 %	89.00	21.35
	Bourg-en-Lavaux	10'006	3.285 %	100.57	23.90
	Buchillon	1'348	0.443 %	97.00	23.12

5.9 - Volume et qualité pour la classe 1 Grand cru, par cépage et par commune (suite)

Cépage	Commune	Litres	Pourcent	°Oechsle	%Brix
	Bursinel	2'100	0.690 %	97.14	23.15
	Bursins	3'540	1.162 %	99.92	23.75
	Champvent	104	0.034 %	97.00	23.12
	Chardonne	9'224	3.029 %	98.45	23.43
	Chexbres	1'071	0.352 %	90.19	21.61
	Chigny	1'584	0.520 %	95.00	22.68
	Coinsins	18'093	5.941 %	96.10	22.92
	Commugny	266	0.087 %	96.00	22.90
	Concise	1'160	0.381 %	92.00	22.01
	Coppet	2'715	0.891 %	102.00	24.21
	Corbeyrier	25	0.008 %	98.00	23.34
	Corcelles-près-Concise	3'900	1.281 %	96.86	23.08
	Corseaux	365	0.120 %	105.00	24.86
	Corsier-sur-Vevey	199	0.065 %	101.00	23.99
	Crans-près-Céligny	2'880	0.946 %	98.88	23.53
	Denens	5'930	1.947 %	106.26	25.14
	Denges	8'630	2.834 %	101.67	24.14
	Duillier	2'374	0.779 %	96.00	22.90
	Dully	1'720	0.565 %	105.00	24.86
	Echandens	216	0.071 %	93.00	22.23
	Essertines-sur-Rolle	536	0.176 %	102.36	24.29
	Etoy	3'646	1.197 %	100.65	23.92
	Eysins	3'448	1.132 %	102.00	24.21
	Founex	12'906	4.237 %	99.01	23.55
	Féchy	594	0.195 %	102.00	24.21
	Gilly	13'655	4.484 %	98.84	23.52
	Gland	23'673	7.773 %	98.71	23.49
	La Tour-de-Peilz	724	0.238 %	94.00	22.46
	Lausanne	340	0.112 %	98.00	23.34
	Lavigny	1'944	0.638 %	96.63	23.04
	Lonay	2'513	0.825 %	94.79	22.63
	Luins	4'706	1.545 %	100.00	23.77
	Lutry	3'838	1.260 %	96.50	23.01
	Mont-sur-Rolle	13'735	4.510 %	100.70	23.93
	Montcherand	268	0.088 %	98.00	23.34
	Morges	2'503	0.822 %	103.77	24.60
	Nyon	8'424	2.766 %	101.95	24.20
	Ollon	8'490	2.788 %	96.78	23.07
	Perroy	5'711	1.875 %	97.95	23.32
	Puidoux	10'119	3.323 %	99.09	23.57
	Rances	3'357	1.102 %	95.52	22.79
	Rivaz	1'897	0.623 %	97.13	23.15
	Rolle	1'994	0.655 %	100.46	23.88
	Saint-Prex	9'934	3.262 %	100.09	23.79
	Saint-Saphorin (Lavaux)	3'495	1.148 %	97.52	23.24
	Tartegnin	2'533	0.832 %	97.76	23.28
	Trélex	2'838	0.932 %	101.00	23.99
	Valeyres-sous-Rances	184	0.060 %	99.00	23.56
	Vevey	26	0.009 %	92.00	22.01
	Veytaux	432	0.142 %	96.00	22.90
	Villeneuve (Vaud)	7'532	2.473 %	90.88	21.77
	Vufflens-le-Château	1'872	0.615 %	100.20	23.82
	Yverne	8'426	2.767 %	95.13	22.70

5.9 - Volume et qualité pour la classe 1 Grand cru, par cépage et par commune (suite)

Cépage	Commune	Litres	Pourcent	°Oechsle	%Brix
	Total cépage	304'558	1.466 %	97.84	23.30
Mondeuse	Aigle	180	1.616 %	85.00	20.45
	Blonay	822	7.379 %	78.00	18.88
	Chardonne	930	8.349 %	87.00	20.90
	Gilly	504	4.525 %	85.00	20.45
	Mont-sur-Rolle	3'096	27.794 %	85.00	20.45
	Ollon	2'644	23.736 %	80.94	19.53
	Saint-Saphorin (Lavaux)	710	6.374 %	87.00	20.90
	Villeneuve (Vaud)	330	2.963 %	81.00	19.56
	Yverne	1'923	17.264 %	87.19	20.94
		Total cépage	11'139	0.054 %	84.08
Muscat / Muscat Ottonel	Bourg-en-Lavaux	300	0.851 %	89.00	21.35
	Coinsins	168	0.476 %	87.00	20.90
	Echandens	100	0.284 %	85.00	20.45
	Founex	5'702	16.166 %	81.88	19.75
	Féchy	252	0.714 %	80.00	19.33
	Lavey-Morcles	270	0.766 %	95.00	22.68
	Lonay	16'282	46.163 %	86.15	20.71
	Lutry	84	0.238 %	89.00	21.35
	Mont-sur-Rolle	1'346	3.817 %	84.37	20.31
	Montreux	689	1.953 %	79.00	19.10
	Nyon	6'138	17.402 %	81.77	19.73
	Perroy	1'527	4.329 %	100.00	23.77
	Saint-Prex	139	0.395 %	86.33	20.75
	Tartegnin	365	1.035 %	140.00	32.25
	Villars-sous-Yens	1'157	3.280 %	89.00	21.35
	Villeneuve (Vaud)	751	2.129 %	80.00	19.33
	Total cépage	35'271	0.170 %	85.66	20.60
Müller Thurgau	Arnex-sur-Orbe	400	1.936 %	87.00	20.90
	Baulmes	1'512	7.317 %	91.60	21.93
	Begnins	380	1.839 %	103.00	24.43
	Blonay	479	2.318 %	79.00	19.10
	Bourg-en-Lavaux	1'427	6.906 %	88.25	21.19
	Chamblon	210	1.016 %	89.00	21.35
	Champvent	1'365	6.605 %	88.00	21.13
	Commugny	900	4.356 %	89.00	21.35
	Denens	642	3.105 %	91.00	21.79
	Gilly	1'092	5.285 %	79.00	19.10
	Lonay	1'116	5.401 %	86.00	20.68
	Lutry	265	1.282 %	93.00	22.23
	Montreux	1'512	7.317 %	83.00	20.01
	Nyon	2'434	11.779 %	74.00	17.97
	Orbe	2'697	13.052 %	83.00	20.01
	Valeyres-sous-Rances	2'939	14.223 %	78.20	18.92
	Yens	1'294	6.262 %	89.00	21.35
	Total cépage	20'663	0.099 %	83.96	20.22
Nerolo	Bex	513	100.000 %	92.00	22.01
	Total cépage	513	0.002 %	92.00	22.01

5.9 - Volume et qualité pour la classe 1 Grand cru, par cépage et par commune (suite)

Cépage	Commune	Litres	Pourcent	°Oechsle	%Brix
Pinot blanc	Aubonne	530	0.724 %	94.51	22.56
	Bex	1'479	2.020 %	91.08	21.81
	Blonay	2'275	3.107 %	95.00	22.68
	Bonvillars	2'070	2.827 %	97.00	23.12
	Bourg-en-Lavaux	882	1.204 %	93.43	22.33
	Champagne	1'080	1.475 %	85.00	20.45
	Chardonne	1'390	1.898 %	93.09	22.25
	Commugny	4'020	5.490 %	88.21	21.18
	Concise	1'197	1.635 %	96.19	22.94
	Coppet	4'400	6.009 %	88.00	21.13
	Corcelles-près-Concise	2'597	3.547 %	89.82	21.52
	Crans-près-Céligny	10'374	14.167 %	90.28	21.63
	Dully	1'260	1.721 %	98.00	23.34
	Essertines-sur-Rolle	1'905	2.602 %	95.27	22.74
	Etoy	352	0.481 %	88.00	21.13
	Fiez	525	0.717 %	83.00	20.01
	Founex	2'000	2.731 %	89.00	21.35
	Féchy	1'483	2.025 %	92.00	22.01
	Gilly	2'016	2.753 %	97.12	23.14
	Givrins	5'101	6.966 %	93.39	22.32
	Gland	5'292	7.227 %	94.26	22.51
	Lavigny	1'050	1.434 %	92.00	22.01
	Lully (Vaud)	2'536	3.463 %	95.00	22.68
	Lutry	1'132	1.546 %	91.93	22.00
	Mont-sur-Rolle	2'985	4.076 %	90.00	21.57
	Montreux	1'043	1.424 %	85.00	20.45
	Ollon	1'074	1.467 %	87.01	20.90
	Onnens (Vaud)	950	1.297 %	89.00	21.35
	Perroy	1'219	1.665 %	109.00	25.73
	Signy-Avenex	1'850	2.526 %	93.00	22.23
	Tartegnin	2'508	3.425 %	97.86	23.31
	Valeyres-sous-Rances	3'966	5.416 %	95.20	22.72
	Villeneuve (Vaud)	350	0.478 %	90.00	21.57
Yvorne	335	0.457 %	87.70	21.06	
	Total cépage	73'226	0.352 %	92.35	22.09
Pinot gris / Malvoisie	Aigle	3'187	1.671 %	99.71	23.70
	Allaman	660	0.346 %	85.00	20.45
	Arnex-sur-Orbe	1'750	0.918 %	96.00	22.90
	Aubonne	8'808	4.619 %	97.80	23.29
	Begnins	6'615	3.469 %	104.74	24.80
	Bex	5'145	2.698 %	93.70	22.39
	Blonay	1'260	0.661 %	97.00	23.12
	Bonvillars	1'040	0.545 %	103.00	24.43
	Bougy-Villars	341	0.179 %	96.00	22.90
	Bourg-en-Lavaux	5'786	3.034 %	99.00	23.55
	Buchillon	549	0.288 %	98.00	23.34
	Bursinel	3'546	1.860 %	103.35	24.51
	Bursins	3'977	2.086 %	91.10	21.81
	Champagne	2'033	1.066 %	98.23	23.37
	Chardonne	6'971	3.656 %	97.38	23.20
	Chexbres	1'938	1.016 %	96.87	23.09
	Chigny	5'116	2.683 %	96.97	23.11
Coinsins	1'562	0.819 %	95.81	22.85	

5.9 - Volume et qualité pour la classe 1 Grand cru, par cépage et par commune (suite)

Cépage	Commune	Litres	Pourcent	°Oechsle	%Brix
	Commugny	4'144	2.173 %	94.33	22.53
	Concise	8'750	4.589 %	104.43	24.74
	Coppet	4'560	2.391 %	98.00	23.34
	Corbeyrier	2'402	1.260 %	93.00	22.23
	Corcelles-près-Concise	1'408	0.738 %	98.00	23.34
	Corseaux	126	0.066 %	97.00	23.12
	Corsier-sur-Vevey	952	0.499 %	97.47	23.22
	Denens	2'902	1.522 %	105.00	24.86
	Dully	1'680	0.881 %	102.00	24.21
	Echandens	140	0.073 %	100.00	23.77
	Echichens	1'235	0.648 %	100.00	23.77
	Eclépens	200	0.105 %	97.00	23.12
	Essertines-sur-Rolle	4'470	2.344 %	99.34	23.63
	Etoy	4'848	2.542 %	96.42	22.99
	Fiez	5'115	2.682 %	97.00	23.12
	Founex	3'547	1.860 %	98.04	23.34
	Féchy	4'297	2.253 %	99.48	23.66
	Gilly	5'335	2.798 %	95.93	22.88
	Givrins	1'566	0.821 %	103.00	24.43
	Gland	1'540	0.808 %	98.00	23.34
	Lavey-Morcles	930	0.488 %	97.60	23.25
	Lavigny	756	0.396 %	97.79	23.29
	Lonay	3'724	1.953 %	97.59	23.24
	Luins	1'887	0.990 %	94.00	22.46
	Lully (Vaud)	1'230	0.645 %	98.98	23.55
	Lutry	2'556	1.340 %	97.42	23.20
	Mont-sur-Rolle	4'353	2.283 %	98.30	23.40
	Montreux	760	0.399 %	85.00	20.45
	Morges	1'225	0.642 %	91.00	21.79
	Nyon	3'654	1.916 %	94.00	22.46
	Ollon	8'762	4.595 %	92.95	22.22
	Onnens (Vaud)	2'240	1.175 %	104.00	24.65
	Perroy	4'960	2.601 %	98.72	23.49
	Puidoux	1'491	0.782 %	102.28	24.26
	Reverolle	2'104	1.103 %	95.72	22.84
	Rivaz	576	0.302 %	95.00	22.68
	Saint-Livres	7'152	3.751 %	95.72	22.84
	Tartegnin	6'712	3.520 %	98.42	23.42
	Villars-sous-Yens	2'438	1.279 %	96.37	22.98
	Villeneuve (Vaud)	3'976	2.085 %	94.41	22.55
	Vinzel	221	0.116 %	98.00	23.34
	Vufflens-le-Château	400	0.210 %	103.00	24.43
	Yens	2'347	1.231 %	97.80	23.29
	Yverne	6'731	3.530 %	92.92	22.21
	Total cépage	190'686	0.918 %	97.59	23.24
Pinot noir	Aclens	3'198	0.171 %	74.33	18.04
	Agiez	3'918	0.210 %	99.74	23.71
	Aigle	44'710	2.394 %	92.48	22.12
	Allaman	44'205	2.367 %	98.42	23.43
	Arnex-sur-Nyon	6'994	0.374 %	99.00	23.56
	Arnex-sur-Orbe	17'927	0.960 %	98.22	23.38
	Aubonne	38'099	2.040 %	94.57	22.58
	Baulmes	1'803	0.097 %	95.30	22.74

5.9 - Volume et qualité pour la classe 1 Grand cru, par cépage et par commune (suite)

Cépage	Commune	Litres	Pourcent	°Oechsle	%Brix
	Begnins	26'296	1.408 %	99.82	23.73
	Belmont-sur-Lausanne	2'709	0.145 %	94.81	22.64
	Bex	94'631	5.067 %	92.42	22.10
	Blonay	17'197	0.921 %	95.25	22.73
	Bonvillars	40'831	2.186 %	98.23	23.39
	Bougy-Villars	7'351	0.394 %	96.73	23.05
	Bourg-en-Lavaux	82'245	4.403 %	96.04	22.90
	Bremblens	17'156	0.919 %	90.63	21.71
	Buchillon	96	0.005 %	104.00	24.65
	Bursinel	6'649	0.356 %	98.65	23.48
	Bursins	17'803	0.953 %	95.07	22.69
	Bussy-Chardonney	508	0.027 %	96.00	22.90
	Chamblon	1'585	0.085 %	98.26	23.39
	Champagne	56'535	3.027 %	96.21	22.94
	Champvent	11'090	0.594 %	94.15	22.49
	Chardonne	52'880	2.831 %	97.67	23.26
	Chavornay	3'062	0.164 %	88.90	21.33
	Chexbres	17'222	0.922 %	96.40	22.98
	Chigny	11'790	0.631 %	82.96	19.99
	Coinsins	29'539	1.582 %	98.65	23.48
	Commugny	14'169	0.759 %	97.74	23.28
	Concise	57'766	3.093 %	97.31	23.18
	Coppet	7'000	0.375 %	94.00	22.46
	Corbeyrier	1'150	0.062 %	99.17	23.59
	Corcelles-près-Concise	45'367	2.429 %	98.83	23.52
	Corseaux	3'004	0.161 %	92.72	22.17
	Corsier-sur-Vevey	2'876	0.154 %	99.28	23.62
	Crans-près-Céligny	16'970	0.909 %	98.22	23.38
	Denens	25'524	1.367 %	97.79	23.29
	Denges	1'822	0.098 %	87.00	20.90
	Duillier	4'173	0.223 %	98.48	23.44
	Dully	13'427	0.719 %	95.32	22.75
	Echandens	16'839	0.902 %	99.86	23.74
	Echichens	46'948	2.514 %	95.96	22.88
	Eclépens	4'966	0.266 %	91.91	21.99
	Essertines-sur-Rolle	11'891	0.637 %	98.71	23.49
	Etoy	19'059	1.020 %	97.32	23.19
	Eysins	7'138	0.382 %	91.71	21.95
	Fiez	24'980	1.337 %	94.02	22.46
	Founex	42'335	2.267 %	100.46	23.87
	Féchy	13'127	0.703 %	97.52	23.23
	Genolier	8'575	0.459 %	96.00	22.90
	Gilly	89'286	4.780 %	99.09	23.58
	Givrins	4'606	0.247 %	101.00	23.99
	Gland	9'112	0.488 %	98.27	23.39
	Gollion	5'564	0.298 %	99.29	23.62
	Grandson	29'078	1.557 %	95.57	22.80
	Jongny	1'990	0.107 %	97.94	23.32
	La Sarraz	300	0.016 %	105.00	24.86
	La Tour-de-Peilz	15'676	0.839 %	92.05	22.02
	Lavey-Morcles	1'777	0.095 %	89.73	21.51
	Lavigny	20'862	1.117 %	97.87	23.30
	Lonay	12'860	0.689 %	93.18	22.27
	Luins	11'307	0.605 %	101.95	24.20

5.9 - Volume et qualité pour la classe 1 Grand cru, par cépage et par commune (suite)

Cépage	Commune	Litres	Pourcent	°Oechsle	%Brix
	Lully (Vaud)	3'283	0.176 %	101.51	24.10
	Lussy-sur-Morges	3'648	0.195 %	87.00	20.90
	Lutry	37'849	2.026 %	96.87	23.09
	Method	4'286	0.229 %	96.53	23.01
	Mont-sur-Rolle	22'321	1.195 %	96.44	22.99
	Montagny-près-Yverdon	246	0.013 %	94.00	22.46
	Montreux	13'522	0.724 %	94.80	22.63
	Morges	16'444	0.880 %	92.65	22.16
	Nyon	4'149	0.222 %	92.43	22.10
	Ollon	76'063	4.072 %	91.69	21.94
	Onnens (Vaud)	19'597	1.049 %	95.54	22.80
	Orbe	12'295	0.658 %	97.25	23.18
	Paudex	2'595	0.139 %	97.81	23.30
	Perroy	23'247	1.245 %	100.21	23.82
	Préverenges	1'663	0.089 %	92.00	22.01
	Puidoux	16'106	0.862 %	97.19	23.16
	Pully	1'689	0.090 %	96.74	23.06
	Rances	2'269	0.121 %	95.20	22.72
	Reverolle	13'402	0.718 %	93.77	22.41
	Rivaz	7'239	0.388 %	94.41	22.54
	Roche (Vaud)	698	0.037 %	87.00	20.90
	Rolle	7'457	0.399 %	95.77	22.85
	Saint-Livres	33'463	1.792 %	94.55	22.58
	Saint-Légier-La Chiésaz	5'124	0.274 %	92.95	22.22
	Saint-Prex	4'590	0.246 %	100.92	23.97
	Saint-Saphorin (Lavaux)	20'832	1.115 %	97.35	23.20
	Signy-Avenex	11'117	0.595 %	98.24	23.39
	Suscévoz	10'331	0.553 %	94.46	22.56
	Tannay	140	0.007 %	93.00	22.23
	Tartegnin	29'662	1.588 %	97.71	23.27
	Valeyres-sous-Montagny	1'500	0.080 %	99.00	23.56
	Valeyres-sous-Rances	24'551	1.314 %	96.90	23.10
	Vaux-sur-Morges	2'006	0.107 %	106.00	25.08
	Vich	5'850	0.313 %	105.44	24.96
	Villars-sous-Yens	7'183	0.385 %	98.88	23.53
	Villeneuve (Vaud)	41'652	2.230 %	93.86	22.42
	Vufflens-le-Château	35'211	1.885 %	101.19	24.03
	Vullierens	5'596	0.300 %	96.46	23.00
	Yens	21'731	1.163 %	95.51	22.79
	Yverne	67'600	3.619 %	94.15	22.49
	Total cépage	1'867'762	8.989 %	96.17	22.93
Plant Robert	Arnex-sur-Orbe	960	2.706 %	95.00	22.68
	Blonay	1'163	3.278 %	96.90	23.09
	Bourg-en-Lavaux	14'637	41.251 %	96.35	22.97
	Chardonne	950	2.677 %	95.00	22.68
	Chexbres	802	2.260 %	91.00	21.79
	Corsier-sur-Vevey	2'263	6.378 %	93.46	22.34
	La Tour-de-Peilz	1'162	3.275 %	97.00	23.12
	Lutry	7'373	20.779 %	96.79	23.07
	Mont-sur-Rolle	3'111	8.768 %	96.00	22.90
	Montreux	1'794	5.056 %	85.00	20.45
	Perroy	230	0.649 %	100.00	23.77
	Yens	1'037	2.922 %	94.95	22.67

5.9 - Volume et qualité pour la classe 1 Grand cru, par cépage et par commune (suite)

Cépage	Commune	Litres	Pourcent	°Oechsle	%Brix
	Total cépage	35'482	0.171 %	95.48	22.78
Regent	Aubonne	565	33.235 %	93.00	22.23
	Blonay	232	13.647 %	90.00	21.57
	Féchy	615	36.176 %	91.00	21.79
	Perroy	288	16.941 %	89.00	21.35
	Total cépage	1'700	0.008 %	91.19	21.83
Riesling	Aigle	520	5.139 %	86.00	20.68
	Aubonne	840	8.301 %	97.00	23.12
	Bourg-en-Lavaux	3'596	35.538 %	85.55	20.57
	Champagne	884	8.736 %	85.00	20.45
	Crans-près-Céligny	2'285	22.580 %	84.54	20.35
	Villeneuve (Vaud)	1'256	12.413 %	92.00	22.01
	Yverne	738	7.293 %	88.00	21.13
	Total cépage	10'119	0.049 %	87.23	20.95
Saint-Laurent	Chardonne	456	100.000 %	85.00	20.45
	Total cépage	456	0.002 %	85.00	20.45
Sauvignon blanc	Agiez	530	0.650 %	105.00	24.86
	Aigle	1'200	1.472 %	89.40	21.44
	Aubonne	12'070	14.803 %	91.64	21.93
	Begnins	790	0.969 %	95.00	22.68
	Bex	6'686	8.200 %	90.51	21.68
	Bonvillars	1'275	1.564 %	84.00	20.23
	Bogy-Villars	1'780	2.183 %	105.00	24.86
	Bourg-en-Lavaux	7'365	9.033 %	93.51	22.35
	Buchillon	1'100	1.349 %	106.00	25.08
	Bursins	1'010	1.239 %	104.00	24.65
	Chardonne	2'417	2.964 %	93.16	22.27
	Coinsins	252	0.309 %	95.00	22.68
	Commugny	1'510	1.852 %	98.00	23.34
	Coppet	4'200	5.151 %	98.00	23.34
	Corcelles-près-Concise	546	0.670 %	90.93	21.78
	Duillier	1'764	2.163 %	86.00	20.68
	Echandens	177	0.217 %	98.00	23.34
	Etoy	2'140	2.625 %	95.76	22.85
	Féchy	252	0.309 %	96.00	22.90
	Gilly	6'660	8.168 %	96.00	22.89
	La Tour-de-Peilz	798	0.979 %	90.00	21.57
	Lavigny	1'236	1.516 %	97.56	23.24
	Lonay	2'268	2.782 %	90.00	21.57
	Luis	1'475	1.809 %	101.69	24.14
	Lutry	3'865	4.740 %	96.00	22.90
	Mont-sur-Rolle	8'703	10.673 %	98.07	23.35
	Ollon	4'358	5.344 %	89.90	21.54
	Perroy	1'056	1.295 %	95.20	22.72
	Préverenges	1'392	1.707 %	90.60	21.70
	Saint-Prex	460	0.564 %	103.78	24.60
Saint-Saphorin (Lavaux)	210	0.258 %	94.00	22.46	
Tartegnin	210	0.258 %	106.00	25.08	
Villeneuve (Vaud)	1'555	1.907 %	88.68	21.28	

5.9 - Volume et qualité pour la classe 1 Grand cru, par cépage et par commune (suite)

Cépage	Commune	Litres	Pourcent	°Oechsle	%Brix
	Yvorne	228	0.280 %	86.00	20.68
	Total cépage	81'538	0.392 %	94.27	22.51
Sauvignon gris	Allaman	672	8.347 %	95.62	22.81
	Blonay	234	2.906 %	97.00	23.12
	Bougy-Villars	300	3.726 %	110.00	25.94
	Chardonne	266	3.304 %	94.00	22.46
	Gland	3'195	39.685 %	98.00	23.34
	Lutry	504	6.260 %	96.40	22.98
	Villeneuve (Vaud)	2'880	35.772 %	104.00	24.65
	Total cépage	8'051	0.039 %	100.13	23.80
Savagnin blanc	Aubonne	1'980	9.747 %	95.00	22.68
	Begnins	590	2.906 %	100.64	23.91
	Bex	2'415	11.889 %	93.80	22.41
	Bourg-en-Lavaux	710	3.495 %	104.00	24.65
	Bursins	588	2.895 %	100.00	23.77
	Chardonne	465	2.289 %	94.90	22.66
	Denens	3'283	16.163 %	99.52	23.67
	Echandens	80	0.394 %	87.00	20.90
	Essertines-sur-Rolle	600	2.954 %	102.00	24.21
	Gilly	980	4.824 %	98.00	23.34
	Lavigny	528	2.599 %	104.00	24.65
	Lutry	360	1.772 %	88.00	21.13
	Mont-sur-Rolle	1'538	7.571 %	100.77	23.94
	Ollon	288	1.418 %	80.60	19.47
	Perroy	420	2.068 %	99.00	23.56
	Saint-Livres	450	2.215 %	100.00	23.77
	Tartegnin	480	2.363 %	93.00	22.23
	Villeneuve (Vaud)	2'208	10.870 %	95.00	22.68
	Yvorne	2'350	11.567 %	98.00	23.34
	Total cépage	20'313	0.098 %	97.36	23.20
Servagnin	Etoy	418	21.348 %	96.00	22.90
	Vufflens-le-Château	1'090	55.669 %	107.00	25.30
	Yens	450	22.983 %	103.00	24.43
	Total cépage	1'958	0.009 %	103.73	24.59
Solaris	Blonay	104	3.800 %	116.00	27.23
	Bourg-en-Lavaux	643	23.493 %	106.00	25.08
	Concise	988	36.098 %	110.00	25.94
	Corcelles-près-Concise	262	9.573 %	110.00	25.94
	Gilly	580	21.191 %	103.00	24.43
	Vufflens-la-Ville	160	5.846 %	118.00	27.65
	Total cépage	2'737	0.013 %	108.27	25.57
Sylvaner	Bex	3'534	24.225 %	91.84	21.97
	Bourg-en-Lavaux	2'384	16.342 %	95.27	22.74
	Chardonne	4'094	28.064 %	99.48	23.66
	Lutry	1'622	11.119 %	93.92	22.44
	Ollon	2'954	20.250 %	81.80	19.74

5.9 - Volume et qualité pour la classe 1 Grand cru, par cépage et par commune (suite)

Cépage	Commune	Litres	Pourcent	°Oechsle	%Brix
	Total cépage	14'588	0.070 %	92.74	22.17
Syrah	Aigle	5'038	12.794 %	90.31	21.64
	Arnex-sur-Orbe	750	1.905 %	86.00	20.68
	Aubonne	400	1.016 %	92.00	22.01
	Belmont-sur-Lausanne	72	0.183 %	97.00	23.12
	Bex	6'661	16.916 %	88.28	21.18
	Bourg-en-Lavaux	1'842	4.678 %	91.96	22.00
	Bursinel	300	0.762 %	93.00	22.23
	Bursins	1'866	4.739 %	86.93	20.88
	Chardonne	630	1.600 %	97.08	23.14
	Coinsins	432	1.097 %	86.00	20.68
	Commugny	331	0.841 %	87.00	20.90
	Corbeyrier	126	0.320 %	89.00	21.35
	Corseaux	25	0.063 %	94.00	22.46
	Essertines-sur-Rolle	108	0.274 %	92.00	22.01
	Etoy	1'399	3.553 %	100.07	23.79
	Founex	850	2.159 %	95.00	22.68
	Féchy	307	0.780 %	103.00	24.43
	Gilly	389	0.988 %	95.00	22.68
	Gland	720	1.828 %	98.00	23.34
	Lutry	874	2.220 %	91.75	21.96
	Mont-sur-Rolle	140	0.356 %	88.00	21.13
	Ollon	3'540	8.990 %	93.21	22.28
	Perroy	1'254	3.185 %	88.00	21.13
	Puidoux	3'959	10.054 %	94.79	22.63
Rivaz	258	0.655 %	98.00	23.34	
Saint-Livres	225	0.571 %	90.00	21.57	
Saint-Saphorin (Lavaux)	2'191	5.564 %	86.55	20.80	
Tartegnin	775	1.968 %	96.27	22.96	
Villeneuve (Vaud)	969	2.461 %	85.00	20.45	
Yverne	2'946	7.482 %	89.65	21.50	
	Total cépage	39'377	0.190 %	91.06	21.80
Sémillon	Bougy-Villars	150	17.815 %	98.00	23.34
	Coinsins	252	29.929 %	87.00	20.90
	Coppet	165	19.596 %	90.00	21.57
	Luins	150	17.815 %	95.00	22.68
	Lutry	125	14.846 %	88.00	21.13
	Total cépage	842	0.004 %	91.12	21.82
Viognier	Arnex-sur-Nyon	700	1.047 %	98.00	23.34
	Arnex-sur-Orbe	915	1.368 %	95.00	22.68
	Aubonne	2'940	4.397 %	94.57	22.58
	Bex	489	0.731 %	89.02	21.35
	Bourg-en-Lavaux	1'587	2.373 %	100.61	23.91
	Buchillon	2'825	4.225 %	92.92	22.22
	Chardonne	3'486	5.213 %	97.87	23.31
	Chexbres	732	1.095 %	96.62	23.04
	Chigny	2'267	3.390 %	88.71	21.28
	Coinsins	2'561	3.830 %	95.82	22.86
	Commugny	336	0.502 %	85.00	20.45
	Coppet	4'450	6.655 %	96.00	22.90

5.9 - Volume et qualité pour la classe 1 Grand cru, par cépage et par commune (suite)

Cépage	Commune	Litres	Pourcent	°Oechsle	%Brix
	Corcelles-près-Concise	273	0.408 %	93.00	22.23
	Corseaux	1'040	1.555 %	95.00	22.68
	Crans-près-Céligny	1'176	1.759 %	95.96	22.89
	Echichens	1'421	2.125 %	98.00	23.34
	Essertines-sur-Rolle	210	0.314 %	97.00	23.12
	Gilly	2'909	4.350 %	94.69	22.61
	Gland	1'858	2.779 %	98.00	23.34
	Lavigny	420	0.628 %	91.00	21.79
	Lully (Vaud)	1'131	1.692 %	90.98	21.79
	Lutry	5'148	7.699 %	91.41	21.88
	Mont-sur-Rolle	7'724	11.551 %	97.19	23.15
	Montreux	2'591	3.875 %	91.00	21.79
	Ollon	1'060	1.585 %	94.60	22.59
	Perroy	1'366	2.043 %	86.35	20.75
	Préverenges	874	1.307 %	95.00	22.68
	Puidoux	120	0.179 %	94.00	22.46
	Rivaz	456	0.682 %	92.00	22.01
	Saint-Prex	3'093	4.625 %	91.00	21.79
	Tartegnin	649	0.971 %	95.93	22.88
	Tolochenaz	600	0.897 %	98.00	23.34
	Vich	7'347	10.987 %	97.00	23.12
	Villeneuve (Vaud)	547	0.818 %	87.91	21.11
	Vufflens-le-Château	823	1.231 %	90.47	21.67
	Yvorne	744	1.113 %	92.00	22.01
	Total cépage	66'869	0.322 %	94.61	22.59
	Total canton	20'777'434	100.000 %	83.46	20.10

5.10 - Volume et qualité pour la classe 1 Premier grand cru (PGC), par cépage et par commune

Cépage	Commune	Litres	Pourcent	°Oechsle	%Brix
Chasselas	Aigle	1'800	0.905 %	81.00	19.56
	Begnins	2'350	1.182 %	84.00	20.23
	Bougy-Villars	11'200	5.631 %	85.00	20.45
	Bursins	5'266	2.648 %	86.00	20.68
	Chardonne	6'814	3.426 %	81.80	19.74
	Corbeyrier	7'600	3.821 %	78.37	18.96
	Essertines-sur-Rolle	61'085	30.713 %	80.35	19.41
	Féchy	17'078	8.587 %	87.30	20.97
	Gilly	2'000	1.006 %	86.00	20.68
	Lutry	3'391	1.705 %	80.60	19.47
	Mont-sur-Rolle	16'705	8.399 %	84.14	20.26
	Perroy	13'680	6.878 %	87.00	20.90
	Puidoux	1'200	0.603 %	83.00	20.01
	Villeneuve (Vaud)	6'400	3.218 %	78.50	18.99
	Vinzel	14'609	7.345 %	84.72	20.39
	Yvorne	27'712	13.933 %	76.83	18.61
	Total cépage	198'889	96.855 %	82.01	19.78
Gamaret	Bursins	675	100.000 %	94.00	22.46
	Total cépage	675	0.329 %	94.00	22.46
Garanoir	Bursins	1'375	100.000 %	98.00	23.34
	Total cépage	1'375	0.670 %	98.00	23.34
Merlot	Perroy	1'337	30.324 %	97.70	23.27
	Villeneuve (Vaud)	2'176	49.354 %	93.00	22.23
	Yvorne	896	20.322 %	98.00	23.34
	Total cépage	4'409	2.147 %	95.44	22.77
	Total canton	205'348	100.000 %	82.44	19.88

5.11 - Volume et qualité pour la classe 2, par cépage et par commune

Cépage	Commune	Litres	Pourcent	°Oechsle	%Brix
Arvine (petite)	Ollon	85	100.000 %	98.00	23.34
	Total cépage	85	0.018 %	98.00	23.34
Autres cépages blancs	Arnex-sur-Orbe	290	3.153 %	103.00	24.43
	Bougy-Villars	500	5.436 %	95.00	22.68
	Bourg-en-Lavaux	200	2.174 %	90.00	21.57
	Concise	240	2.609 %	110.00	25.94
	Denens	900	9.785 %	100.00	23.77
	Echandens	240	2.609 %	85.00	20.45
	Lutry	1'456	15.830 %	90.31	21.62
	Nyon	1'138	12.372 %	88.12	21.12
	Ollon	350	3.805 %	90.00	21.57
	Pully	1'920	20.874 %	89.20	21.39
	Rances	1'184	12.872 %	105.60	24.99
	Rolle	420	4.566 %	85.00	20.45
	Saint-Saphorin (Lavaux)	360	3.914 %	97.00	23.12
	Total cépage	9'198	1.962 %	93.75	22.38
	Autres cépages rouges	Agiez	832	2.432 %	99.00
Bex		2'086	6.099 %	91.76	21.96
Blonay		232	0.678 %	92.00	22.01
Bourg-en-Lavaux		825	2.412 %	85.09	20.48
Bursins		220	0.643 %	93.00	22.23
Chardonne		628	1.836 %	91.46	21.87
Coinsins		640	1.871 %	89.55	21.47
Commugny		1'509	4.412 %	98.00	23.34
Concise		645	1.886 %	117.00	27.44
Corcelles-sur-Chavornay		1'430	4.181 %	92.00	22.01
Corseaux		1'140	3.333 %	93.00	22.23
Echichens		153	0.447 %	100.00	23.77
Etoy		731	2.138 %	92.56	22.13
Fiez		3'900	11.402 %	93.00	22.23
Founex		3'680	10.759 %	92.00	22.01
Féchy		1'032	3.016 %	98.20	23.38
Gilly		2'500	7.309 %	98.00	23.34
Lussy-sur-Morges		530	1.550 %	80.00	19.33
Montreux		278	0.813 %	90.00	21.57
Nyon		174	0.509 %	88.00	21.13
Perroy		2'932	8.572 %	97.27	23.18
Puidoux		684	2.000 %	106.00	25.08
Pully		1'662	4.859 %	91.80	21.97
Saint-Livres		378	1.105 %	85.00	20.45
Tartegnin		300	0.877 %	100.00	23.77
Vich		210	0.614 %	93.00	22.23
Villeneuve (Vaud)	4'273	12.493 %	87.88	21.09	
Yverne	600	1.754 %	94.00	22.46	
Total cépage	34'204	7.296 %	93.52	22.34	
Cabernet Dorsa	Gilly	1'280	100.000 %	86.00	20.68
	Total cépage	1'280	0.273 %	86.00	20.68
Cabernet Jura (Vully)	Denens	225	8.810 %	91.00	21.79
	Echichens	1'779	69.655 %	97.00	23.12

5.11 - Volume et qualité pour la classe 2, par cépage et par commune (suite)

Cépage	Commune	Litres	Pourcent	°Oechsle	%Brix
	Ollon	550	21.535 %	110.00	25.94
	Total cépage	2'554	0.545 %	99.27	23.61
Chardonnay	Mont-sur-Rolle	225	7.594 %	94.00	22.46
	Saint-Livres	2'738	92.406 %	89.00	21.35
	Total cépage	2'963	0.632 %	89.38	21.43
Chasselas	Aclens	4'353	1.177 %	69.00	16.82
	Aigle	288	0.078 %	68.00	16.59
	Allaman	5'796	1.567 %	75.60	18.33
	Arnex-sur-Nyon	17'280	4.672 %	72.00	17.51
	Aubonne	21'109	5.708 %	74.36	18.05
	Bex	1'674	0.453 %	60.00	14.74
	Bonvillars	30'580	8.269 %	75.00	18.20
	Bourg-en-Lavaux	1'000	0.270 %	75.00	18.20
	Bremblens	3'114	0.842 %	73.00	17.74
	Bursinel	7'698	2.082 %	74.29	18.04
	Bussy-Chardonney	6'120	1.655 %	78.00	18.88
	Champagne	3'160	0.854 %	72.00	17.51
	Chardonne	500	0.135 %	78.00	18.88
	Clarmont	1'872	0.506 %	76.00	18.42
	Concise	17'800	4.813 %	73.00	17.74
	Corcelles-près-Concise	4'400	1.190 %	78.00	18.88
	Crans-près-Céligny	14'969	4.048 %	66.00	16.13
	Denens	3'888	1.051 %	75.00	18.20
	Duillier	22'896	6.191 %	73.71	17.90
	Echandens	17'138	4.634 %	73.32	17.81
	Etoy	7'350	1.987 %	73.22	17.79
	Eysins	2'880	0.779 %	72.00	17.51
	Genolier	7'495	2.027 %	70.85	17.25
	Gilly	8'779	2.374 %	85.00	20.45
	Gland	36'000	9.734 %	68.39	16.68
	Gollion	4'475	1.210 %	73.00	17.74
	Grens	19'137	5.175 %	74.25	18.03
	Lavigny	17'424	4.711 %	72.83	17.70
	Lonay	19'890	5.378 %	74.17	18.01
	Lussy-sur-Morges	12'303	3.327 %	77.00	18.65
	Puidoux	600	0.162 %	79.00	19.10
	Reverolle	2'880	0.779 %	75.00	18.20
	Rolle	2'016	0.545 %	81.54	19.68
	Romanel-sur-Morges	7'763	2.099 %	72.00	17.51
	Saint-Livres	5'280	1.428 %	73.67	17.89
	Saint-Prex	6'758	1.827 %	73.00	17.74
	Tartegnin	3'820	1.033 %	79.79	19.28
	Villars-sous-Yens	8'138	2.201 %	72.00	17.51
	Vullierens	2'157	0.583 %	67.00	16.36
	Yens	9'044	2.445 %	75.64	18.34
	Total cépage	369'824	78.891 %	73.29	17.80
Diolinoir	Bourg-en-Lavaux	350	33.981 %	96.00	22.90
	Mont-sur-Rolle	680	66.019 %	110.00	25.94
	Total cépage	1'030	0.220 %	105.24	24.91

5.11 - Volume et qualité pour la classe 2, par cépage et par commune (suite)

Cépage	Commune	Litres	Pourcent	°Oechsle	%Brix
Divico	Pully	2'356	100.000 %	99.70	23.71
	Total cépage	2'356	0.503 %	99.70	23.71
Doral	Duillier	3'056	100.000 %	86.00	20.68
	Total cépage	3'056	0.652 %	86.00	20.68
Dunkelfelder	Lutry	240	100.000 %	85.00	20.45
	Total cépage	240	0.051 %	85.00	20.45
Galotta	Mont-sur-Rolle	600	100.000 %	95.00	22.68
	Total cépage	600	0.128 %	95.00	22.68
Gamaret	Bourg-en-Lavaux	300	13.699 %	96.00	22.90
	Echandens	440	20.091 %	85.00	20.45
	Lussy-sur-Morges	1'450	66.210 %	103.00	24.43
	Total cépage	2'190	0.467 %	98.42	23.42
Gamay	Aclens	156	0.857 %	90.00	21.57
	Bex	5'988	32.897 %	87.00	20.90
	Chardonne	250	1.373 %	88.00	21.13
	Concise	2'450	13.460 %	93.00	22.23
	Corcelles-près-Concise	788	4.329 %	93.00	22.23
	Echichens	3'208	17.624 %	83.99	20.23
	Genolier	1'312	7.208 %	89.00	21.35
	Lavigny	3'300	18.130 %	83.00	20.01
	Lutry	550	3.022 %	88.00	21.13
	Ollon	200	1.099 %	90.00	21.57
	Total cépage	18'202	3.883 %	87.06	20.91
Garanoir	Bremblens	5'652	94.169 %	89.00	21.35
	Rolle	350	5.831 %	89.00	21.35
	Total cépage	6'002	1.280 %	89.00	21.35
Marsanne blanche/Hermitage	Bursins	1'110	100.000 %	93.00	22.23
	Total cépage	1'110	0.237 %	93.00	22.23
Merlot	Bourg-en-Lavaux	1'942	100.000 %	91.12	21.82
	Total cépage	1'942	0.414 %	91.12	21.82
Mondeuse	Bourg-en-Lavaux	225	100.000 %	88.00	21.13
	Total cépage	225	0.048 %	88.00	21.13
Muscat / Muscat Ottonel	Bourg-en-Lavaux	300	44.776 %	86.00	20.68
	Mont-sur-Rolle	370	55.224 %	85.00	20.45
	Total cépage	670	0.143 %	85.45	20.55
Pinot blanc	Bourg-en-Lavaux	270	100.000 %	90.00	21.57
	Total cépage	270	0.058 %	90.00	21.57
Pinot gris / Malvoisie	Bourg-en-Lavaux	100	100.000 %	90.00	21.57

5.11 - Volume et qualité pour la classe 2, par cépage et par commune (suite)

Cépage	Commune	Litres	Pourcent	°Oechsle	%Brix
	Total cépage	100	0.021 %	90.00	21.57
Pinot noir	Belmont-sur-Lausanne	300	4.815 %	79.00	19.10
	Bourg-en-Lavaux	1'110	17.817 %	95.00	22.68
	Lutry	1'940	31.140 %	90.89	21.77
	Mont-sur-Rolle	2'220	35.634 %	96.00	22.90
	Saint-Livres	660	10.594 %	87.00	20.90
	Total cépage	6'230	1.329 %	92.46	22.11
Plant Robert	Bourg-en-Lavaux	450	100.000 %	92.00	22.01
	Total cépage	450	0.096 %	92.00	22.01
Sauvignon blanc	Bourg-en-Lavaux	1'250	84.746 %	91.00	21.79
	Mont-sur-Rolle	225	15.254 %	101.00	23.99
	Total cépage	1'475	0.315 %	92.53	22.13
Savagnin blanc	Denens	425	100.000 %	110.00	25.94
	Total cépage	425	0.091 %	110.00	25.94
Sylvaner	Bourg-en-Lavaux	120	100.000 %	90.00	21.57
	Total cépage	120	0.026 %	90.00	21.57
Syrah	Bourg-en-Lavaux	120	42.857 %	90.00	21.57
	Mont-sur-Rolle	160	57.143 %	97.00	23.12
	Total cépage	280	0.060 %	94.00	22.46
Viognier	Lutry	1'700	100.000 %	80.00	19.33
	Total cépage	1'700	0.363 %	80.00	19.33
	Total canton	468'781	100.000 %	77.19	18.68

5.12 - Volume et qualité pour la classe 3, par cépage et par commune

Cépage	Commune	Litres	Pourcent	°Oechsle	%Brix
Cabernet franc	Tartegnin	237	100.000 %	96.00	22.90
	Total cépage	237	0.116 %	96.00	22.90
Chasselas	Aubonne	49'779	24.924 %	73.62	17.88
	Begnins	12'405	6.211 %	79.00	19.10
	Bex	300	0.150 %	66.00	16.13
	Bursins	7'738	3.874 %	71.00	17.28
	Echandens	380	0.190 %	75.00	18.20
	Gilly	42'150	21.104 %	76.99	18.65
	Gland	30'635	15.339 %	67.00	16.36
	Lavigny	19'939	9.983 %	68.00	16.59
	Saint-Livres	14'265	7.142 %	68.00	16.59
	Tartegnin	14'235	7.127 %	77.95	18.86
	Yens	7'900	3.955 %	70.00	17.05
	Total cépage	199'726	98.118 %	72.74	17.68
Gamaret	Begnins	324	23.377 %	97.00	23.12
	Bourg-en-Lavaux	350	25.253 %	96.00	22.90
	Gilly	712	51.371 %	98.00	23.34
	Total cépage	1'386	0.681 %	97.26	23.18
Gamay	Bex	150	14.881 %	88.00	21.13
	Gilly	858	85.119 %	94.00	22.46
	Total cépage	1'008	0.495 %	93.11	22.26
Garanoir	Bourg-en-Lavaux	250	100.000 %	96.00	22.90
	Total cépage	250	0.123 %	96.00	22.90
Merlot	Begnins	237	33.287 %	96.00	22.90
	Tartegnin	475	66.713 %	97.00	23.12
	Total cépage	712	0.350 %	96.67	23.05
Pinot gris / Malvoisie	Begnins	237	100.000 %	93.00	22.23
	Total cépage	237	0.116 %	93.00	22.23
Total canton		203'556	100.000 %	73.17	17.77

5.13 - Volume pour les classes 1 et 2, par cépage et par commune

Cépage	Commune	Cl. 1 AOC	Cl. 1 GC	Cl. 1 PGC	Classe 2	
Aligoté	Begnins	1'461	0	0	0	
	Blonay	0	312	0	0	
	Coppet	0	5'380	0	0	
	Luins	721	0	0	0	
	Villeneuve (Vaud)	704	0	0	0	
	Total cépage		2'886	5'692	0	0
Altesse	Aubonne	0	1'950	0	0	
	Bex	0	2'682	0	0	
	Chavannes-près-Renens	0	950	0	0	
	Dully	0	462	0	0	
	Echichens	2'510	0	0	0	
	Ecublens (Vaud)	1'531	0	0	0	
	Luins	1'680	0	0	0	
	Lutry	930	0	0	0	
	Morges	1'550	0	0	0	
	Préverenges	2'746	0	0	0	
	Romanel-sur-Morges	2'430	0	0	0	
	Total cépage		13'377	6'044	0	0
	Amigne	Gilly	0	450	0	0
Total cépage		0	450	0	0	
Ancellotta	Arnex-sur-Orbe	0	300	0	0	
	Begnins	750	0	0	0	
	Bourg-en-Lavaux	0	129	0	0	
	Chexbres	0	58	0	0	
	Duillier	380	0	0	0	
	Lonay	460	50	0	0	
	Ollon	0	288	0	0	
	Puidoux	0	158	0	0	
	Total cépage	1'590	983	0	0	
Arvine (petite)	Bourg-en-Lavaux	98	294	0	0	
	Ollon	0	0	0	85	
	Total cépage	98	294	0	85	
Ass. cép. blancs admis AOC	Bourg-en-Lavaux	491	0	0	0	
	Corsier-sur-Vevey	0	108	0	0	
	Denens	200	0	0	0	
	Montreux	165	0	0	0	
	Pully	0	1'882	0	0	
	Villeneuve (Vaud)	3'636	0	0	0	
	Yverne	0	1'544	0	0	
	Total cépage	4'492	3'534	0	0	
Ass. cép. rouges admis AOC	Aigle	216	119	0	0	
	Arnex-sur-Orbe	0	4'070	0	0	
	Bex	228	3'177	0	0	
	Bourg-en-Lavaux	0	4'440	0	0	
	Chardonne	185	5'841	0	0	
	Corbeyrier	0	720	0	0	

5.13 - Volume pour les classes 1 et 2, par cépage et par commune (suite)

Cépage	Commune	Cl. 1 AOC	Cl. 1 GC	Cl. 1 PGC	Classe 2
	Corsier-sur-Vevey	0	345	0	0
	Gilly	1'700	0	0	0
	Jongny	0	690	0	0
	La Tour-de-Peilz	0	1'482	0	0
	Lonay	0	519	0	0
	Luins	1'080	0	0	0
	Lutry	228	1'350	0	0
	Montreux	0	920	0	0
	Morges	470	0	0	0
	Nyon	0	5'517	0	0
	Perroy	0	1'314	0	0
	Puidoux	0	808	0	0
	Pully	0	1'853	0	0
	Tartegnin	740	0	0	0
	Vaux-sur-Morges	110	0	0	0
	Villeneuve (Vaud)	10'250	0	0	0
	Vully-les-Lacs	298	0	0	0
	Yverne	220	3'233	0	0
	Total cépage	15'725	36'398	0	0
Autres cépages blancs	Arnex-sur-Orbe	0	0	0	290
	Bougy-Villars	0	0	0	500
	Bourg-en-Lavaux	0	0	0	200
	Concise	0	0	0	240
	Denens	0	0	0	900
	Echandens	0	0	0	240
	Lutry	0	0	0	1'456
	Nyon	0	0	0	1'138
	Ollon	0	0	0	350
	Pully	0	0	0	1'920
	Rances	0	0	0	1'184
	Rolle	0	0	0	420
	Saint-Saphorin (Lavaux)	0	0	0	360
	Total cépage	0	0	0	9'198
Autres cépages rouges	Agiez	0	0	0	832
	Bex	0	0	0	2'086
	Blonay	0	0	0	232
	Bourg-en-Lavaux	0	0	0	825
	Bursins	0	0	0	220
	Chardonne	0	0	0	628
	Coinsins	0	0	0	640
	Commugny	0	0	0	1'509
	Concise	0	0	0	645
	Corcelles-sur-Chavornay	0	0	0	1'430
	Corseaux	0	0	0	1'140
	Echichens	0	0	0	153
	Etoy	0	0	0	731
	Fiez	0	0	0	3'900
	Founex	0	0	0	3'680
	Féchy	0	0	0	1'032
	Gilly	0	0	0	2'500
	Lussy-sur-Morges	0	0	0	530

5.13 - Volume pour les classes 1 et 2, par cépage et par commune (suite)

Cépage	Commune	Cl. 1 AOC	Cl. 1 GC	Cl. 1 PGC	Classe 2
	Montreux	0	0	0	278
	Nyon	0	0	0	174
	Perroy	0	0	0	2'932
	Puidoux	0	0	0	684
	Pully	0	0	0	1'662
	Saint-Livres	0	0	0	378
	Tartegnin	0	0	0	300
	Vich	0	0	0	210
	Villeneuve (Vaud)	0	0	0	4'273
	Yvorne	0	0	0	600
	Total cépage	0	0	0	34'204
Auxerrois	Corbeyrier	0	1'200	0	0
	Dully	755	0	0	0
	Essertines-sur-Rolle	480	420	0	0
	Etoy	0	672	0	0
	Gilly	0	598	0	0
	Mont-sur-Rolle	0	3'133	0	0
	Montcherand	600	0	0	0
	Perroy	0	504	0	0
	Signy-Avenex	700	0	0	0
	Tartegnin	0	2'032	0	0
	Total cépage	2'535	8'559	0	0
Cabernet Dorsa	Agiez	0	856	0	0
	Bourg-en-Lavaux	0	1'845	0	0
	Corcelles-sur-Chavornay	600	0	0	0
	Féchy	0	259	0	0
	Gilly	0	0	0	1'280
	Lonay	0	135	0	0
	Lutry	0	288	0	0
	Tartegnin	0	432	0	0
	Villeneuve (Vaud)	0	827	0	0
	Vufflens-le-Château	0	230	0	0
	Vully-les-Lacs	1'317	0	0	0
	Total cépage	1'917	4'872	0	1'280
Cabernet Jura (Vully)	Denens	0	0	0	225
	Echichens	0	0	0	1'779
	Ollon	0	0	0	550
	Vully-les-Lacs	956	0	0	0
	Total cépage	956	0	0	2'554
Cabernet Sauvignon	Agiez	0	119	0	0
	Aigle	0	300	0	0
	Allaman	0	216	0	0
	Arnex-sur-Orbe	0	450	0	0
	Begnins	720	0	0	0
	Bex	0	2'450	0	0
	Bourg-en-Lavaux	516	0	0	0
	Chardonne	720	648	0	0
	Coinsins	0	6'632	0	0
	Corbeyrier	0	70	0	0

5.13 - Volume pour les classes 1 et 2, par cépage et par commune (suite)

Cépage	Commune	Cl. 1 AOC	Cl. 1 GC	Cl. 1 PGC	Classe 2
	Denens	0	4'354	0	0
	Echandens	0	61	0	0
	Essertines-sur-Rolle	0	61	0	0
	Founex	0	1'300	0	0
	Gilly	0	1'630	0	0
	Lutry	711	208	0	0
	Mont-sur-Rolle	0	414	0	0
	Ollon	137	2'528	0	0
	Perroy	0	496	0	0
	Préverenges	482	0	0	0
	Puidoux	0	450	0	0
	Rivaz	304	140	0	0
	Saint-Saphorin (Lavaux)	0	710	0	0
	Villeneuve (Vaud)	0	1'059	0	0
	Yvorne	0	968	0	0
	Total cépage	3'590	25'264	0	0
Cabernet franc	Agiez	0	125	0	0
	Aigle	0	1'185	0	0
	Arnex-sur-Orbe	4'319	0	0	0
	Aubonne	0	2'859	0	0
	Begnins	1'430	0	0	0
	Bex	0	5'384	0	0
	Blonay	290	193	0	0
	Bougy-Villars	0	1'020	0	0
	Bourg-en-Lavaux	513	2'946	0	0
	Buchillon	0	3'252	0	0
	Bursinel	0	300	0	0
	Bursins	0	1'350	0	0
	Champagne	0	365	0	0
	Chardonne	800	4'238	0	0
	Chexbres	0	495	0	0
	Chigny	0	133	0	0
	Coinsins	0	4'559	0	0
	Commugny	0	750	0	0
	Corcelles-près-Concise	0	324	0	0
	Corseaux	0	912	0	0
	Duillier	1'400	0	0	0
	Dully	0	250	0	0
	Echandens	0	180	0	0
	Eclépens	0	1'200	0	0
	Essertines-sur-Rolle	0	324	0	0
	Etoy	285	2'440	0	0
	Eysins	1'250	0	0	0
	Founex	0	1'648	0	0
	Gilly	0	4'341	0	0
	Gland	0	720	0	0
	La Tour-de-Peilz	503	1'060	0	0
	Lavigny	528	216	0	0
	Lonay	557	0	0	0
	Lully (Vaud)	0	1'538	0	0
	Lutry	400	578	0	0
	Method	210	0	0	0
	Mont-sur-Rolle	0	373	0	0

5.13 - Volume pour les classes 1 et 2, par cépage et par commune (suite)

Cépage	Commune	Cl. 1 AOC	Cl. 1 GC	Cl. 1 PGC	Classe 2
	Montreux	749	0	0	0
	Morges	220	0	0	0
	Ollon	216	6'879	0	0
	Orbe	398	0	0	0
	Perroy	720	1'793	0	0
	Puidoux	0	371	0	0
	Rolle	0	385	0	0
	Saint-Livres	350	0	0	0
	Saint-Prex	160	0	0	0
	Saint-Saphorin (Lavaux)	2'286	1'011	0	0
	Tartegnin	0	775	0	0
	Villeneuve (Vaud)	0	4'068	0	0
	Vully-les-Lacs	985	0	0	0
	Yvorne	0	1'630	0	0
		Total cépage	18'569	62'170	0
Carminoir	Begnins	430	0	0	0
	Bourg-en-Lavaux	137	0	0	0
	Lavigny	0	360	0	0
	Lutry	22	0	0	0
	Morges	220	0	0	0
	Ollon	0	1'440	0	0
	Saint-Saphorin (Lavaux)	0	288	0	0
	Tartegnin	0	52	0	0
	Vufflens-le-Château	0	225	0	0
	Total cépage	809	2'365	0	0
Chardonnay	Aigle	344	0	0	0
	Allaman	0	1'512	0	0
	Arnex-sur-Orbe	1'409	0	0	0
	Aubonne	0	4'437	0	0
	Begnins	450	2'875	0	0
	Bex	352	9'466	0	0
	Blonay	1'281	3'057	0	0
	Bonvillars	1'270	4'015	0	0
	Borex	0	4'234	0	0
	Bougy-Villars	0	168	0	0
	Bourg-en-Lavaux	2'551	5'172	0	0
	Buchillon	0	938	0	0
	Bursinel	0	2'496	0	0
	Bursins	0	2'460	0	0
	Bussy-Chardonney	1'098	2'472	0	0
	Chardonne	75	228	0	0
	Chexbres	0	210	0	0
	Chigny	0	840	0	0
	Coinsins	378	6'593	0	0
	Commugny	0	7'489	0	0
	Concise	2'560	6'632	0	0
	Corcelles-près-Concise	250	3'010	0	0
	Corcelles-sur-Chavornay	292	0	0	0
	Corsier-sur-Vevey	0	1'000	0	0
	Denens	0	6'230	0	0
	Denges	1'882	0	0	0

5.13 - Volume pour les classes 1 et 2, par cépage et par commune (suite)

Cépage	Commune	Cl. 1 AOC	Cl. 1 GC	Cl. 1 PGC	Classe 2
	Duillier	0	314	0	0
	Dully	325	950	0	0
	Echichens	4'602	7'371	0	0
	Ecublens (Vaud)	682	0	0	0
	Essertines-sur-Rolle	0	676	0	0
	Etoy	0	4'381	0	0
	Fiez	0	680	0	0
	Founex	0	5'640	0	0
	Féchy	0	7'618	0	0
	Gilly	270	12'368	0	0
	Givrins	2'550	0	0	0
	Gland	0	1'714	0	0
	Grandson	0	940	0	0
	La Tour-de-Peilz	0	4'382	0	0
	Lavey-Morcles	0	460	0	0
	Lavigny	645	7'162	0	0
	Lonay	2'232	738	0	0
	Luins	1'680	2'771	0	0
	Lully (Vaud)	2'025	4'150	0	0
	Lussy-sur-Morges	0	10'301	0	0
	Lutry	924	5'265	0	0
	Method	2'334	0	0	0
	Mont-sur-Rolle	0	5'737	0	225
	Montcherand	1'180	0	0	0
	Montreux	375	1'414	0	0
	Morges	4'277	2'715	0	0
	Nyon	420	0	0	0
	Ollon	200	4'148	0	0
	Onnens (Vaud)	2'974	0	0	0
	Perroy	0	2'738	0	0
	Pompaples	195	0	0	0
	Prangins	0	1'428	0	0
	Préverenges	4'178	0	0	0
	Puidoux	870	240	0	0
	Pully	1'500	0	0	0
	Rances	0	3'822	0	0
	Rivaz	0	756	0	0
	Rolle	0	1'092	0	0
	Romanel-sur-Morges	2'509	0	0	0
	Saint-Livres	1'428	2'640	0	2'738
	Saint-Légier-La Chiésaz	0	2'593	0	0
	Saint-Prex	0	2'568	0	0
	Saint-Saphorin (Lavaux)	0	361	0	0
	Saint-Sulpice (Vaud)	144	0	0	0
	Suscévoz	0	714	0	0
	Tartegnin	0	6'214	0	0
	Valeyres-sous-Montagny	0	2'070	0	0
	Valeyres-sous-Rances	0	2'611	0	0
	Vaux-sur-Morges	2'377	806	0	0
	Veytaux	0	330	0	0
	Vich	0	756	0	0
	Villars-sous-Yens	0	840	0	0
	Villeneuve (Vaud)	300	1'764	0	0
	Vinzel	0	190	0	0

5.13 - Volume pour les classes 1 et 2, par cépage et par commune (suite)

Cépage	Commune	Cl. 1 AOC	Cl. 1 GC	Cl. 1 PGC	Classe 2
	Vufflens-le-Château	0	8'680	0	0
	Vully-les-Lacs	2'760	0	0	0
	Yvorne	0	1'162	0	0
	Total cépage	58'148	211'805	0	2'963
Charmont	Bex	0	621	0	0
	Blonay	0	326	0	0
	Bourg-en-Lavaux	1'678	252	0	0
	Bursinel	0	3'686	0	0
	Bursins	0	650	0	0
	Chardonne	0	1'018	0	0
	Etoy	0	1'008	0	0
	Féchy	0	63	0	0
	Gilly	0	202	0	0
	Gland	0	11'464	0	0
	Luins	1'008	0	0	0
	Lutry	210	830	0	0
	Method	110	0	0	0
	Mont-sur-Rolle	0	10'233	0	0
	Ollon	0	96	0	0
	Onnens (Vaud)	1'090	0	0	0
	Puidoux	168	501	0	0
	Reverolle	0	2'963	0	0
	Saint-Livres	0	1'300	0	0
	Saint-Légier-La Chiésaz	0	554	0	0
	Vully-les-Lacs	2'504	0	0	0
	Total cépage	6'768	35'767	0	0
Chasselas	Aclens	3'661	9'190	0	4'353
	Agiez	0	602	0	0
	Aigle	328'713	672'004	1'800	288
	Allaman	39'149	252'649	0	5'796
	Arnex-sur-Nyon	0	58'525	0	17'280
	Arnex-sur-Orbe	23'168	75'951	0	0
	Aubonne	140'742	548'951	0	21'109
	Begnins	138'976	230'310	2'350	0
	Belmont-sur-Lausanne	10'142	3'743	0	0
	Bex	67'508	239'012	0	1'674
	Blonay	16'991	91'161	0	0
	Bogis-Bossey	0	13'764	0	0
	Bonvillars	8'504	98'302	0	30'580
	Borex	0	27'162	0	0
	Bougy-Villars	29'504	245'120	11'200	0
	Bourg-en-Lavaux	626'057	1'004'030	0	1'000
	Bremblens	0	15'428	0	3'114
	Buchillon	2'090	14'376	0	0
	Bursinel	0	146'761	0	7'698
	Bursins	8'027	179'893	5'266	0
	Bussy-Chardonney	0	16'425	0	6'120
	Chamblon	0	90	0	0
	Champagne	1'000	33'633	0	3'160
	Champvent	4'367	13'158	0	0
	Chardonne	135'003	428'765	6'814	500

5.13 - Volume pour les classes 1 et 2, par cépage et par commune (suite)

Cépage	Commune	Cl. 1 AOC	Cl. 1 GC	Cl. 1 PGC	Classe 2
	Chavornay	250	428	0	0
	Chexbres	52'409	108'422	0	0
	Chigny	0	70'484	0	0
	Clarmont	4'158	7'228	0	1'872
	Coinsins	1'000	2'470	0	0
	Commugny	0	33'327	0	0
	Concise	5'160	83'239	0	17'800
	Corbeyrier	4'424	40'268	7'600	0
	Corcelles-près-Concise	1'770	34'758	0	4'400
	Corseaux	5'816	114'787	0	0
	Corsier-sur-Vevey	0	116'192	0	0
	Crans-près-Céligny	0	62'585	0	14'969
	Crissier	1'080	0	0	0
	Cully	0	5'838	0	0
	Denens	3'575	123'573	0	3'888
	Denges	0	66'590	0	0
	Duillier	85'446	43'154	0	22'896
	Dully	15'900	34'404	0	0
	Echandens	0	49'974	0	17'138
	Echichens	29'708	165'200	0	0
	Ecublens (Vaud)	0	5'149	0	0
	Essertines-sur-Rolle	880	418'372	61'085	0
	Etoy	11'888	209'816	0	7'350
	Eysins	9'510	15'504	0	2'880
	Fiez	3'717	4'360	0	0
	Founex	9'250	66'232	0	0
	Féchy	63'371	520'817	17'078	0
	Genolier	0	18'622	0	7'495
	Gilly	114'061	597'644	2'000	8'779
	Givrins	5'000	8'051	0	0
	Gland	19'480	151'428	0	36'000
	Gollion	0	12'527	0	4'475
	Grandson	1'340	3'720	0	0
	Grens	0	13'448	0	19'137
	Jongny	0	23'121	0	0
	La Sarraz	0	5'600	0	0
	La Tour-de-Peilz	19'415	41'418	0	0
	Lausanne	398	0	0	0
	Lavey-Morcles	130	2'084	0	0
	Lavigny	0	168'874	0	17'424
	Lonay	12'341	82'041	0	19'890
	Luins	83'020	198'367	0	0
	Lully (Vaud)	4'980	70'476	0	0
	Lussy-sur-Morges	0	64'453	0	12'303
	Lutry	242'210	428'346	3'391	0
	Mathod	4'250	5'277	0	0
	Mont-sur-Rolle	39'584	742'782	16'705	0
	Montagny-près-Yverdon	1'060	2'900	0	0
	Montreux	162'927	73'448	0	0
	Morges	16'563	104'891	0	0
	Nyon	9'000	94'305	0	0
	Ollon	173'636	394'481	0	0
	Onnens (Vaud)	21'080	26'730	0	0
	Orbe	4'933	45'300	0	0

5.13 - Volume pour les classes 1 et 2, par cépage et par commune (suite)

Cépage	Commune	Cl. 1 AOC	Cl. 1 GC	Cl. 1 PGC	Classe 2
	Paudex	876	5'789	0	0
	Perroy	12'963	848'220	13'680	0
	Prangins	5'543	35'712	0	0
	Prilly	884	0	0	0
	Préverenges	0	17'490	0	0
	Puidoux	88'258	387'291	1'200	600
	Pully	12'107	8'135	0	0
	Rances	970	8'858	0	0
	Reverolle	1'159	29'069	0	2'880
	Rivaz	55'362	65'101	0	0
	Roche (Vaud)	2'644	0	0	0
	Rolle	4'970	66'151	0	2'016
	Romanel-sur-Morges	0	5'322	0	7'763
	Saint-Livres	38'034	96'256	0	5'280
	Saint-Légier-La Chiésaz	0	13'018	0	0
	Saint-Prex	22'218	126'457	0	6'758
	Saint-Saphorin (Lavaux)	31'971	130'181	0	0
	Signy-Avenex	20'100	32'591	0	0
	Suscévoz	0	1'680	0	0
	Tartegnin	5'954	206'280	0	3'820
	Tolochenaz	0	814	0	0
	Trélex	872	0	0	0
	Valeyres-sous-Montagny	2'540	10'224	0	0
	Valeyres-sous-Rances	0	23'005	0	0
	Vaux-sur-Morges	0	4'732	0	0
	Vevey	0	772	0	0
	Veytaux	0	8'497	0	0
	Vich	5'102	22'729	0	0
	Villars-Sainte-Croix	530	1'380	0	0
	Villars-sous-Yens	9'983	48'666	0	8'138
	Villeneuve (Vaud)	89'677	210'702	6'400	0
	Vinzel	0	140'553	14'609	0
	Vufflens-le-Château	0	112'333	0	0
	Vullierens	4'828	50'734	0	2'157
	Vully-les-Lacs	118'440	0	0	0
	Yens	2'230	206'124	0	9'044
	Yverdon-les-Bains	171	0	0	0
	Yverne	136'642	908'061	27'712	0
	Total cépage	3'503'349	14'035'439	198'889	369'824
Chenin blanc	Bourg-en-Lavaux	1'699	1'581	0	0
	Chardonne	0	504	0	0
	Chigny	0	1'046	0	0
	Coinsins	500	0	0	0
	Corsier-sur-Vevey	0	1'400	0	0
	Duillier	1'800	0	0	0
	Dully	200	0	0	0
	Founex	1'915	0	0	0
	Givrins	210	0	0	0
	Luins	0	225	0	0
	Ollon	0	433	0	0
	Orbe	84	0	0	0
	Saint-Saphorin (Lavaux)	0	787	0	0
	Villeneuve (Vaud)	0	893	0	0

5.13 - Volume pour les classes 1 et 2, par cépage et par commune (suite)

Cépage	Commune	Cl. 1 AOC	Cl. 1 GC	Cl. 1 PGC	Classe 2
	Total cépage	6'408	6'869	0	0
Cornalin	Coinsins	360	0	0	0
	Ollon	0	134	0	0
	Total cépage	360	134	0	0
Cornarelo	Agiez	200	0	0	0
	Morges	260	0	0	0
	Total cépage	460	0	0	0
Dakapo	Arnex-sur-Orbe	150	0	0	0
	Begnins	0	280	0	0
	Bex	0	400	0	0
	Bourg-en-Lavaux	0	184	0	0
	Chardonne	0	801	0	0
	Concise	0	3'220	0	0
	Denens	0	5'760	0	0
	Founex	0	4'877	0	0
	Gland	1'029	1'440	0	0
	La Tour-de-Peilz	0	108	0	0
	Lavigny	0	110	0	0
	Morges	0	209	0	0
	Ollon	0	480	0	0
	Prangins	83	0	0	0
	Vufflens-le-Château	0	2'880	0	0
	Yvorne	0	822	0	0
	Total cépage	1'262	21'571	0	0
Diolinoir	Aigle	289	1'726	0	0
	Arnex-sur-Orbe	280	0	0	0
	Begnins	3'456	0	0	0
	Bex	490	4'345	0	0
	Blonay	0	504	0	0
	Bourg-en-Lavaux	3'037	6'885	0	350
	Buchillon	175	0	0	0
	Bursinel	0	120	0	0
	Bursins	0	3'330	0	0
	Chardonne	780	3'489	0	0
	Chexbres	467	1'349	0	0
	Corcelles-près-Concise	0	432	0	0
	Corseaux	0	200	0	0
	Corsier-sur-Vevey	0	756	0	0
	Dully	505	777	0	0
	Echichens	0	3'048	0	0
	Essertines-sur-Rolle	0	108	0	0
	Gilly	288	3'137	0	0
	Gland	450	0	0	0
	Lonay	227	772	0	0
	Luins	720	350	0	0
	Lully (Vaud)	0	316	0	0
	Lutry	1'208	2'575	0	0
Mont-sur-Rolle	220	1'410	0	680	
Montreux	288	1'021	0	0	

5.13 - Volume pour les classes 1 et 2, par cépage et par commune (suite)

Cépage	Commune	Cl. 1 AOC	Cl. 1 GC	Cl. 1 PGC	Classe 2
	Morges	220	0	0	0
	Ollon	1'214	4'744	0	0
	Perroy	446	0	0	0
	Puidoux	832	2'559	0	0
	Pully	700	0	0	0
	Rivaz	0	2'336	0	0
	Saint-Saphorin (Lavaux)	72	886	0	0
	Signy-Avenex	0	1'150	0	0
	Tartegnin	0	1'279	0	0
	Villeneuve (Vaud)	440	489	0	0
	Vully-les-Lacs	2'771	0	0	0
	Yens	144	0	0	0
	Yverne	0	1'018	0	0
	Total cépage	19'719	51'111	0	1'030
Divico	Aclens	225	0	0	0
	Aigle	0	108	0	0
	Allaman	288	0	0	0
	Arnex-sur-Orbe	1'030	800	0	0
	Aubonne	0	2'439	0	0
	Bavois	0	350	0	0
	Begnins	920	180	0	0
	Borex	0	3'123	0	0
	Bourg-en-Lavaux	494	0	0	0
	Bursinel	0	560	0	0
	Champvent	449	1'741	0	0
	Chardonne	250	526	0	0
	Clarmont	1'584	0	0	0
	Concise	0	1'880	0	0
	Corcelles-sur-Chavornay	357	0	0	0
	Denens	0	2'049	0	0
	Dully	0	1'676	0	0
	Echandens	1'177	0	0	0
	Echichens	432	0	0	0
	Essertines-sur-Rolle	0	2'000	0	0
	Etoy	360	780	0	0
	Eysins	0	2'336	0	0
	Founex	0	1'200	0	0
	Givrins	0	1'771	0	0
	La Tour-de-Peilz	672	0	0	0
	Lonay	60	3'627	0	0
	Lussy-sur-Morges	0	268	0	0
	Lutry	642	746	0	0
	Mont-sur-Rolle	0	259	0	0
	Montagny-près-Yverdon	0	770	0	0
	Morges	510	470	0	0
	Novalles	100	0	0	0
	Nyon	0	70	0	0
	Ollon	131	2'436	0	0
	Orbe	3'274	0	0	0
	Oron	80	0	0	0
	Prangins	0	224	0	0
	Puidoux	0	87	0	0
	Pully	0	0	0	2'356

5.13 - Volume pour les classes 1 et 2, par cépage et par commune (suite)

Cépage	Commune	Cl. 1 AOC	Cl. 1 GC	Cl. 1 PGC	Classe 2
	Rances	0	810	0	0
	Romanel-sur-Morges	0	552	0	0
	Saint-Prex	0	344	0	0
	Saint-Saphorin (Lavaux)	0	175	0	0
	Suchy	280	0	0	0
	Tartegnin	0	1'124	0	0
	Valeyres-sous-Montagny	370	0	0	0
	Villars-sous-Yens	0	1'177	0	0
	Villeneuve (Vaud)	0	2'129	0	0
	Vufflens-le-Château	0	100	0	0
	Vully-les-Lacs	1'981	0	0	0
	Yens	0	2'664	0	0
	Yverne	0	570	0	0
	Total cépage	15'666	42'121	0	2'356
Divona	Morges	300	0	0	0
	Pully	800	0	0	0
	Reverolle	0	1'760	0	0
	Total cépage	1'100	1'760	0	0
Doral	Agiez	0	900	0	0
	Aigle	994	0	0	0
	Aubonne	0	2'600	0	0
	Begnins	1'382	0	0	0
	Bex	0	179	0	0
	Blonay	0	924	0	0
	Bonvillars	450	1'570	0	0
	Borex	0	2'822	0	0
	Bourg-en-Lavaux	603	2'200	0	0
	Bursinel	0	7'799	0	0
	Bursins	394	0	0	0
	Bussy-Chardonney	0	2'003	0	0
	Chardonne	360	2'218	0	0
	Chexbres	0	397	0	0
	Chigny	0	4'074	0	0
	Clarmont	0	5'168	0	0
	Commugny	0	336	0	0
	Corcelles-près-Concise	0	790	0	0
	Corcelles-sur-Chavornay	500	0	0	0
	Corseaux	0	772	0	0
	Corsier-sur-Vevey	0	499	0	0
	Crans-près-Céligny	0	4'472	0	0
	Crassier	0	13'243	0	0
	Denens	0	5'126	0	0
	Duillier	0	2'940	0	3'056
	Dully	0	1'930	0	0
	Echandens	0	2'756	0	0
	Echichens	329	4'334	0	0
	Essertines-sur-Rolle	550	500	0	0
	Etoy	0	4'094	0	0
	Fiez	0	945	0	0
	Founex	400	3'618	0	0
	Féchy	0	1'640	0	0

5.13 - Volume pour les classes 1 et 2, par cépage et par commune (suite)

Cépage	Commune	Cl. 1 AOC	Cl. 1 GC	Cl. 1 PGC	Classe 2
	Genolier	0	2'146	0	0
	Gilly	1'798	202	0	0
	Givrins	0	3'161	0	0
	Grandson	0	570	0	0
	La Tour-de-Peilz	250	0	0	0
	Lavigny	0	1'151	0	0
	Lonay	0	16'367	0	0
	Lully (Vaud)	0	3'973	0	0
	Lussy-sur-Morges	0	3'681	0	0
	Lutry	0	1'005	0	0
	Method	190	0	0	0
	Mont-sur-Rolle	0	252	0	0
	Morges	130	3'623	0	0
	Nyon	0	24'010	0	0
	Ollon	0	3'839	0	0
	Perroy	720	4'691	0	0
	Prangins	0	2'352	0	0
	Préverenges	979	0	0	0
	Pully	600	0	0	0
	Rances	0	626	0	0
	Reverolle	0	702	0	0
	Saint-Livres	1'554	4'320	0	0
	Saint-Prex	0	4'302	0	0
	Valeyres-sous-Rances	0	2'940	0	0
	Vich	1'176	0	0	0
	Villars-sous-Yens	0	623	0	0
	Villeneuve (Vaud)	190	902	0	0
	Vinzel	0	319	0	0
	Vufflens-le-Château	0	6'380	0	0
	Vully-les-Lacs	1'291	0	0	0
	Yens	0	6'984	0	0
	Yverne	0	11'498	0	0
	Total cépage	14'840	191'468	0	3'056
Dornfelder	Aigle	0	450	0	0
	Bex	1'704	1'257	0	0
	Blonay	0	204	0	0
	Chardonne	120	0	0	0
	Crans-près-Céligny	0	450	0	0
	Dully	0	1'000	0	0
	Founex	0	1'008	0	0
	Gilly	0	1'872	0	0
	Lonay	0	56	0	0
	Luins	805	111	0	0
	Lully (Vaud)	560	0	0	0
	Reverolle	0	608	0	0
	Vufflens-le-Château	0	1'814	0	0
	Vully-les-Lacs	818	0	0	0
	Total cépage	4'007	8'830	0	0
Dunkelfelder	Aigle	0	144	0	0
	Allaman	0	62	0	0
	Begnins	0	190	0	0

5.13 - Volume pour les classes 1 et 2, par cépage et par commune (suite)

Cépage	Commune	Cl. 1 AOC	Cl. 1 GC	Cl. 1 PGC	Classe 2
	Blonay	0	232	0	0
	Chardonne	120	0	0	0
	Commugny	0	1'000	0	0
	Corcelles-sur-Chavornay	280	0	0	0
	Crans-près-Céligny	0	450	0	0
	Echichens	0	100	0	0
	Founex	0	1'445	0	0
	Givrins	280	0	0	0
	Lutry	0	0	0	240
	Montreux	0	908	0	0
	Ollon	7'754	144	0	0
	Signy-Avenex	0	700	0	0
	Villars-sous-Yens	0	100	0	0
	Villeneuve (Vaud)	0	564	0	0
	Vufflens-le-Château	0	576	0	0
	Total cépage	8'434	6'615	0	240
Freisamer/Freiburger	Etoy	515	0	0	0
	Total cépage	515	0	0	0
Galotta	Agiez	216	0	0	0
	Allaman	0	2'501	0	0
	Arnex-sur-Orbe	1'166	0	0	0
	Aubonne	0	410	0	0
	Begnins	1'170	4'944	0	0
	Bex	4'362	7'731	0	0
	Blonay	0	957	0	0
	Bougy-Villars	162	2'080	0	0
	Bourg-en-Lavaux	3'034	652	0	0
	Bremblens	0	1'836	0	0
	Bursinel	0	100	0	0
	Bursins	0	216	0	0
	Champagne	0	985	0	0
	Champvent	722	2'558	0	0
	Chardonne	0	1'966	0	0
	Chexbres	0	225	0	0
	Chigny	0	2'586	0	0
	Coinsins	360	1'653	0	0
	Commugny	0	812	0	0
	Concise	2'255	5'680	0	0
	Corcelles-près-Concise	0	2'911	0	0
	Corcelles-sur-Chavornay	238	0	0	0
	Corsier-sur-Vevey	0	455	0	0
	Crans-près-Céligny	0	3'618	0	0
	Duillier	3'600	1'578	0	0
	Dully	830	2'090	0	0
	Echichens	0	9'722	0	0
	Essertines-sur-Rolle	0	400	0	0
	Etoy	0	1'086	0	0
	Eysins	0	3'171	0	0
	Fiez	0	800	0	0
	Founex	0	3'474	0	0
	Féchy	0	190	0	0

5.13 - Volume pour les classes 1 et 2, par cépage et par commune (suite)

Cépage	Commune	Cl. 1 AOC	Cl. 1 GC	Cl. 1 PGC	Classe 2
	Genolier	0	1'512	0	0
	Gilly	160	4'387	0	0
	Givrins	1'125	0	0	0
	Gland	0	3'600	0	0
	Grandson	0	1'200	0	0
	Grens	0	750	0	0
	La Tour-de-Peilz	500	1'275	0	0
	Lavigny	0	360	0	0
	Lonay	1'770	225	0	0
	Lully (Vaud)	0	4'474	0	0
	Lutry	693	1'859	0	0
	Method	520	0	0	0
	Mont-sur-Rolle	0	4'663	0	600
	Montcherand	203	220	0	0
	Montreux	879	1'242	0	0
	Morges	0	1'635	0	0
	Nyon	0	3'960	0	0
	Ollon	0	3'349	0	0
	Orbe	40	0	0	0
	Perroy	350	1'362	0	0
	Prangins	0	3'716	0	0
	Puidoux	0	144	0	0
	Pully	1'200	0	0	0
	Reverolle	0	3'840	0	0
	Rolle	0	300	0	0
	Saint-Livres	0	396	0	0
	Saint-Prex	0	200	0	0
	Saint-Saphorin (Lavaux)	0	320	0	0
	Signy-Avenex	0	1'314	0	0
	Valeyres-sous-Rances	0	620	0	0
	Vich	0	412	0	0
	Villars-sous-Yens	714	0	0	0
	Villeneuve (Vaud)	0	1'854	0	0
	Vufflens-le-Château	0	1'954	0	0
	Vullierens	0	4'909	0	0
	Vully-les-Lacs	1'610	0	0	0
	Yens	0	3'696	0	0
	Yverne	416	2'956	0	0
	Total cépage	28'295	130'091	0	600
Gamaret	Aclens	600	1'493	0	0
	Agiez	2'031	2'932	0	0
	Aigle	3'749	10'732	0	0
	Allaman	8'410	14'916	0	0
	Arnex-sur-Nyon	0	2'280	0	0
	Arnex-sur-Orbe	7'704	11'679	0	0
	Aubonne	3'264	20'901	0	0
	Bavois	430	0	0	0
	Begnins	8'185	11'142	0	0
	Belmont-sur-Lausanne	0	1'291	0	0
	Bex	3'952	21'175	0	0
	Blonay	930	3'911	0	0
	Bogis-Bossey	0	1'922	0	0
	Bonvillars	1'400	7'370	0	0

5.13 - Volume pour les classes 1 et 2, par cépage et par commune (suite)

Cépage	Commune	Cl. 1 AOC	Cl. 1 GC	Cl. 1 PGC	Classe 2
	Borex	0	458	0	0
	Bougy-Villars	0	2'520	0	0
	Bourg-en-Lavaux	5'755	12'774	0	300
	Bremblens	0	10'638	0	0
	Buchillon	1'200	2'545	0	0
	Bursinel	975	601	0	0
	Bursins	700	1'262	675	0
	Bussy-Chardonney	0	1'636	0	0
	Champagne	316	6'857	0	0
	Champvent	1'690	6'300	0	0
	Chardonne	1'819	18'227	0	0
	Chexbres	0	2'816	0	0
	Chigny	0	9'807	0	0
	Coinsins	0	13'574	0	0
	Commugny	0	19'293	0	0
	Concise	5'391	25'594	0	0
	Corbeyrier	0	202	0	0
	Corcelles-près-Concise	0	18'200	0	0
	Corcelles-sur-Chavornay	898	0	0	0
	Corseaux	0	2'039	0	0
	Corsier-sur-Vevey	0	3'286	0	0
	Crans-près-Céligny	0	3'132	0	0
	Crissier	250	0	0	0
	Denens	0	7'915	0	0
	Denges	0	3'408	0	0
	Duillier	2'000	576	0	0
	Dully	530	3'400	0	0
	Echandens	0	3'530	0	440
	Echichens	14'661	31'079	0	0
	Essertines-sur-Rolle	0	7'266	0	0
	Etoy	4'034	13'595	0	0
	Eysins	450	2'022	0	0
	Fiez	444	1'700	0	0
	Founex	4'910	12'411	0	0
	Féchy	0	3'439	0	0
	Genolier	500	0	0	0
	Gilly	1'395	31'861	0	0
	Givrins	1'800	5'286	0	0
	Gland	0	26'666	0	0
	Gollion	0	200	0	0
	Grandson	0	2'250	0	0
	Grens	0	966	0	0
	Jongny	0	350	0	0
	La Sarraz	0	1'680	0	0
	La Tour-de-Peilz	3'584	3'845	0	0
	Lavey-Morcles	0	5'968	0	0
	Lavigny	720	5'797	0	0
	Lonay	1'036	7'416	0	0
	Luins	2'889	0	0	0
	Lully (Vaud)	3'325	9'510	0	0
	Lussy-sur-Morges	0	14'612	0	1'450
	Lutry	5'643	10'771	0	0
	Mathod	1'400	4'582	0	0
	Mont-sur-Rolle	728	12'463	0	0

5.13 - Volume pour les classes 1 et 2, par cépage et par commune (suite)

Cépage	Commune	Cl. 1 AOC	Cl. 1 GC	Cl. 1 PGC	Classe 2
	Montagny-près-Yverdon	0	224	0	0
	Montcherand	930	1'496	0	0
	Montreux	2'775	1'974	0	0
	Morges	2'278	1'113	0	0
	Nyon	1'440	15'891	0	0
	Ollon	8'332	20'293	0	0
	Onnens (Vaud)	0	3'460	0	0
	Orbe	4'367	5'318	0	0
	Paudex	0	373	0	0
	Perroy	5'639	6'951	0	0
	Prangins	0	6'514	0	0
	Prilly	675	0	0	0
	Puidoux	761	9'481	0	0
	Pully	1'650	0	0	0
	Rances	0	20'629	0	0
	Reverolle	630	0	0	0
	Rivaz	90	306	0	0
	Rolle	0	4'454	0	0
	Romanel-sur-Morges	3'222	0	0	0
	Saint-Livres	200	1'869	0	0
	Saint-Légier-La Chiésaz	0	160	0	0
	Saint-Prex	0	11'168	0	0
	Saint-Saphorin (Lavaux)	810	451	0	0
	Signy-Avenex	1'100	1'578	0	0
	Tannay	0	110	0	0
	Tartegnin	0	7'930	0	0
	Trélex	1'332	0	0	0
	Valeyres-sous-Montagny	540	1'210	0	0
	Valeyres-sous-Rances	0	7'543	0	0
	Vaux-sur-Morges	516	1'029	0	0
	Veytaux	0	741	0	0
	Vich	3'337	4'086	0	0
	Villars-sous-Yens	325	4'310	0	0
	Villeneuve (Vaud)	1'249	12'134	0	0
	Vinzel	0	1'300	0	0
	Vufflens-la-Ville	0	476	0	0
	Vufflens-le-Château	0	3'880	0	0
	Vullierens	0	6'004	0	0
	Vully-les-Lacs	9'567	0	0	0
	Yens	1'130	20'028	0	0
	Yverne	0	8'331	0	0
	Total cépage	162'593	700'882	675	2'190
Gamay	Aclens	3'618	3'647	0	156
	Agiez	914	2'684	0	0
	Aigle	2'408	19'315	0	0
	Allaman	7'404	20'448	0	0
	Arnex-sur-Nyon	0	3'176	0	0
	Arnex-sur-Orbe	24'980	54'427	0	0
	Aubonne	2'146	4'186	0	0
	Baulmes	0	3'708	0	0
	Bavois	1'220	337	0	0
	Begnins	38'189	56'380	0	0
	Belmont-sur-Lausanne	856	0	0	0

5.13 - Volume pour les classes 1 et 2, par cépage et par commune (suite)

Cépage	Commune	Cl. 1 AOC	Cl. 1 GC	Cl. 1 PGC	Classe 2
	Bex	7'546	77'014	0	5'988
	Blonay	5'498	11'275	0	0
	Bonvillars	690	22'116	0	0
	Borex	0	6'524	0	0
	Bougy-Villars	0	4'870	0	0
	Bourg-en-Lavaux	15'457	17'216	0	0
	Bremblens	0	30'641	0	0
	Buchillon	1'660	5'709	0	0
	Bursins	680	9'046	0	0
	Bussy-Chardonney	2'722	2'538	0	0
	Chamblon	0	202	0	0
	Champagne	1'985	44'422	0	0
	Champvent	11'692	23'315	0	0
	Chardonne	4'960	27'140	0	250
	Chavornay	2'512	7'855	0	0
	Chexbres	1'706	6'697	0	0
	Chigny	0	30'844	0	0
	Clarmont	1'495	308	0	0
	Coinsins	27'762	49'301	0	0
	Commugny	0	28'728	0	0
	Concise	5'002	25'505	0	2'450
	Coppet	0	14'900	0	0
	Corcelles-près-Concise	0	12'181	0	788
	Corcelles-sur-Chavornay	384	0	0	0
	Corseaux	0	2'220	0	0
	Corsier-sur-Vevey	0	5'223	0	0
	Crans-près-Céligny	0	16'814	0	0
	Denens	0	19'378	0	0
	Duillier	12'300	7'074	0	0
	Dully	1'550	0	0	0
	Echandens	1'346	3'304	0	0
	Echichens	17'937	52'956	0	3'208
	Eclépens	0	3'804	0	0
	Essertines-sur-Rolle	1'040	11'645	0	0
	Etoy	1'338	15'374	0	0
	Eysins	0	8'736	0	0
	Fiez	0	7'960	0	0
	Founex	12'920	51'725	0	0
	Féchy	300	4'373	0	0
	Genolier	1'550	7'320	0	1'312
	Gilly	3'583	49'962	0	0
	Givrins	1'900	4'446	0	0
	Gland	4'529	4'699	0	0
	Gollion	0	11'376	0	0
	Grandson	0	4'710	0	0
	Grens	2'760	0	0	0
	La Sarraz	0	14'800	0	0
	La Tour-de-Peilz	2'563	9'979	0	0
	Lavey-Morcles	0	1'164	0	0
	Lavigny	5'720	8'468	0	3'300
	Lonay	5'605	27'326	0	0
	Luins	3'123	1'766	0	0
	Lully (Vaud)	3'600	23'556	0	0
	Lussy-sur-Morges	0	10'738	0	0

5.13 - Volume pour les classes 1 et 2, par cépage et par commune (suite)

Cépage	Commune	Cl. 1 AOC	Cl. 1 GC	Cl. 1 PGC	Classe 2
	Lutry	10'782	12'420	0	550
	Method	2'150	16'492	0	0
	Mont-sur-Rolle	220	17'874	0	0
	Montagny-près-Yverdon	0	531	0	0
	Montcherand	4'842	5'182	0	0
	Montreux	19'845	5'616	0	0
	Morges	4'085	21'495	0	0
	Nyon	0	55'695	0	0
	Ollon	3'248	43'283	0	200
	Onnens (Vaud)	4'062	6'460	0	0
	Orbe	2'300	33'535	0	0
	Paudex	0	600	0	0
	Perroy	760	11'226	0	0
	Pompaples	1'930	0	0	0
	Prangins	0	5'120	0	0
	Préverenges	0	7'564	0	0
	Puidoux	3'140	5'468	0	0
	Pully	550	4'466	0	0
	Rances	1'000	89'034	0	0
	Reverolle	817	20'731	0	0
	Rivaz	750	3'129	0	0
	Roche (Vaud)	102	90	0	0
	Rolle	0	17'014	0	0
	Romanel-sur-Morges	0	4'192	0	0
	Saint-Livres	4'319	4'312	0	0
	Saint-Légier-La Chiésaz	0	2'999	0	0
	Saint-Prex	1'955	16'127	0	0
	Saint-Saphorin (Lavaux)	1'518	11'003	0	0
	Signy-Avenex	0	9'540	0	0
	Suscévoz	0	1'818	0	0
	Tartegnin	3'400	10'529	0	0
	Trélex	2'569	3'153	0	0
	Valeyres-sous-Montagny	0	2'650	0	0
	Valeyres-sous-Rances	190	44'764	0	0
	Vaux-sur-Morges	3'792	316	0	0
	Vich	3'192	1'510	0	0
	Villars-Sainte-Croix	715	0	0	0
	Villars-sous-Yens	2'780	17'846	0	0
	Villeneuve (Vaud)	4'640	6'561	0	0
	Vinzel	0	130	0	0
	Vufflens-la-Ville	0	704	0	0
	Vufflens-le-Château	0	8'649	0	0
	Vullierens	1'228	7'079	0	0
	Vully-les-Lacs	16'034	0	0	0
	Yens	460	67'624	0	0
	Yverne	660	14'607	0	0
	Total cépage	365'186	1'636'689	0	18'202
Garanoir	Aclens	0	1'284	0	0
	Agiez	862	1'056	0	0
	Aigle	0	1'701	0	0
	Allaman	3'245	8'953	0	0
	Arnex-sur-Orbe	9'120	28'204	0	0
	Aubonne	1'754	21'989	0	0

5.13 - Volume pour les classes 1 et 2, par cépage et par commune (suite)

Cépage	Commune	Cl. 1 AOC	Cl. 1 GC	Cl. 1 PGC	Classe 2
	Begnins	6'206	23'391	0	0
	Belmont-sur-Lausanne	0	735	0	0
	Bex	12'783	9'797	0	0
	Blonay	530	4'578	0	0
	Bogis-Bossey	0	1'575	0	0
	Bonvillars	1'600	24'350	0	0
	Borex	0	528	0	0
	Bougy-Villars	0	378	0	0
	Bourg-en-Lavaux	3'566	4'250	0	0
	Bremblens	2'287	14'586	0	5'652
	Buchillon	870	60	0	0
	Bursinel	1'030	5'007	0	0
	Bursins	0	0	1'375	0
	Bussy-Chardonney	1'007	8'937	0	0
	Champagne	0	14'824	0	0
	Champvent	2'170	8'428	0	0
	Chardonne	426	5'188	0	0
	Chexbres	252	2'860	0	0
	Chigny	0	6'802	0	0
	Clarmont	0	1'300	0	0
	Coinsins	380	2'293	0	0
	Commugny	0	8'593	0	0
	Concise	1'983	21'732	0	0
	Corbeyrier	0	224	0	0
	Corcelles-près-Concise	0	16'967	0	0
	Corcelles-sur-Chavornay	1'561	0	0	0
	Corseaux	315	935	0	0
	Corsier-sur-Vevey	0	875	0	0
	Crans-près-Céligny	0	10'230	0	0
	Crissier	190	0	0	0
	Denens	0	8'047	0	0
	Duillier	730	304	0	0
	Dully	670	4'154	0	0
	Echandens	0	3'856	0	0
	Echichens	4'418	14'132	0	0
	Essertines-sur-Rolle	304	6'229	0	0
	Etoy	1'748	5'393	0	0
	Fiez	0	9'800	0	0
	Founex	400	20'122	0	0
	Féchy	0	2'838	0	0
	Genolier	300	5'034	0	0
	Gilly	1'794	19'598	0	0
	Givrins	450	2'161	0	0
	Gland	0	2'940	0	0
	Gollion	0	4'448	0	0
	Grandson	0	1'500	0	0
	Grens	1'300	4'813	0	0
	Jongny	0	250	0	0
	La Sarraz	0	1'760	0	0
	La Tour-de-Peilz	632	286	0	0
	Lavey-Morcles	0	180	0	0
	Lavigny	720	6'266	0	0
	Lonay	952	15'065	0	0
	Luins	4'799	530	0	0

5.13 - Volume pour les classes 1 et 2, par cépage et par commune (suite)

Cépage	Commune	Cl. 1 AOC	Cl. 1 GC	Cl. 1 PGC	Classe 2
	Lully (Vaud)	1'725	13'270	0	0
	Lussy-sur-Morges	0	480	0	0
	Lutry	6'987	7'640	0	0
	Method	1'600	1'242	0	0
	Mont-sur-Rolle	220	8'405	0	0
	Montagny-près-Yverdon	0	701	0	0
	Montcherand	1'191	2'398	0	0
	Montreux	10'676	7'599	0	0
	Morges	2'031	2'823	0	0
	Nyon	0	11'053	0	0
	Ollon	446	12'963	0	0
	Onnens (Vaud)	0	1'968	0	0
	Orbe	2'400	14'232	0	0
	Paudex	0	628	0	0
	Perroy	4'739	9'037	0	0
	Prangins	0	4'654	0	0
	Puidoux	248	2'519	0	0
	Pully	2'100	0	0	0
	Rances	0	3'928	0	0
	Reverolle	0	10'046	0	0
	Rivaz	235	982	0	0
	Roche (Vaud)	0	576	0	0
	Rolle	0	0	0	350
	Saint-Livres	50	0	0	0
	Saint-Légier-La Chiésaz	0	2'550	0	0
	Saint-Prex	0	5'235	0	0
	Saint-Saphorin (Lavaux)	468	1'672	0	0
	Signy-Avenex	420	3'489	0	0
	Suscévoz	680	1'383	0	0
	Tartegnin	0	9'637	0	0
	Valeyres-sous-Montagny	2'300	1'300	0	0
	Valeyres-sous-Rances	0	27'684	0	0
	Veytaux	0	374	0	0
	Vich	3'192	456	0	0
	Villars-sous-Yens	635	11'267	0	0
	Villeneuve (Vaud)	673	8'367	0	0
	Vufflens-la-Ville	0	264	0	0
	Vufflens-le-Château	0	3'764	0	0
	Vullierens	0	3'572	0	0
	Vully-les-Lacs	7'928	0	0	0
	Yens	2'243	31'478	0	0
	Yverne	0	6'970	0	0
	Total cépage	124'542	638'921	1'375	6'002
Gewürztraminer	Agiez	0	250	0	0
	Allaman	0	2'491	0	0
	Arnex-sur-Orbe	480	0	0	0
	Aubonne	120	6'739	0	0
	Begnins	840	150	0	0
	Bex	0	4'685	0	0
	Blonay	0	1'179	0	0
	Bonvillars	500	0	0	0
	Bougy-Villars	0	84	0	0
	Bourg-en-Lavaux	885	1'278	0	0

5.13 - Volume pour les classes 1 et 2, par cépage et par commune (suite)

Cépage	Commune	Cl. 1 AOC	Cl. 1 GC	Cl. 1 PGC	Classe 2
	Bursins	168	0	0	0
	Chardonne	0	1'066	0	0
	Chexbres	0	813	0	0
	Coinsins	420	0	0	0
	Concise	710	1'240	0	0
	Coppet	0	900	0	0
	Corcelles-sur-Chavornay	320	0	0	0
	Corseaux	0	816	0	0
	Crans-près-Céligny	0	1'764	0	0
	Denens	0	1'860	0	0
	Duillier	0	101	0	0
	Dully	0	1'200	0	0
	Echandens	0	80	0	0
	Echichens	1'572	0	0	0
	Essertines-sur-Rolle	0	330	0	0
	Etoy	450	878	0	0
	Founex	0	1'500	0	0
	Féchy	1'188	1'669	0	0
	Gilly	1'042	7'576	0	0
	La Tour-de-Peilz	0	220	0	0
	Lavey-Morcles	0	400	0	0
	Lavigny	0	2'140	0	0
	Luins	0	294	0	0
	Lutry	0	250	0	0
	Mont-sur-Rolle	0	2'768	0	0
	Morges	300	0	0	0
	Ollon	0	474	0	0
	Onnens (Vaud)	450	0	0	0
	Perroy	720	924	0	0
	Puidoux	714	0	0	0
	Saint-Livres	0	546	0	0
	Saint-Saphorin (Lavaux)	0	302	0	0
	Signy-Avenex	400	2'797	0	0
	Tartegnin	0	2'829	0	0
	Villeneuve (Vaud)	50	712	0	0
	Vully-les-Lacs	1'350	0	0	0
	Yverne	0	120	0	0
	Total cépage	12'679	53'425	0	0
Humagne rouge	Chardonne	0	1'347	0	0
	Total cépage	0	1'347	0	0
Johanniter	Etoy	200	0	0	0
	Gilly	0	3'691	0	0
	Gland	0	2'009	0	0
	Mont-sur-Rolle	0	2'068	0	0
	Prangins	140	0	0	0
	Vully-les-Lacs	597	0	0	0
	Total cépage	937	7'768	0	0
Kerner	Blonay	0	480	0	0
	Etoy	2'053	0	0	0
	Perroy	1'316	0	0	0

5.13 - Volume pour les classes 1 et 2, par cépage et par commune (suite)

Cépage	Commune	Cl. 1 AOC	Cl. 1 GC	Cl. 1 PGC	Classe 2	
Cépage	Tartegnin	0	605	0	0	
	Vully-les-Lacs	330	0	0	0	
	Yens	1'243	0	0	0	
	Total cépage	4'942	1'085	0	0	
Léon Millot	Gilly	0	242	0	0	
	Total cépage	0	242	0	0	
Malbec	Aubonne	0	3'904	0	0	
	Blonay	0	683	0	0	
	Bougy-Villars	0	600	0	0	
	Bourg-en-Lavaux	0	349	0	0	
	Bursins	0	720	0	0	
	Chardonne	400	0	0	0	
	Corsier-sur-Vevey	0	199	0	0	
	Denens	225	0	0	0	
	Dully	0	360	0	0	
	Eysins	225	0	0	0	
	Gilly	468	0	0	0	
	Givrins	450	0	0	0	
	Gland	0	720	0	0	
	La Tour-de-Peilz	623	0	0	0	
	Luins	2'160	0	0	0	
	Lutry	0	864	0	0	
	Perroy	0	3'510	0	0	
	Rivaz	304	0	0	0	
	Saint-Saphorin (Lavaux)	3'120	360	0	0	
	Villeneuve (Vaud)	424	2'311	0	0	
	Yverne	0	134	0	0	
	Total cépage	8'399	14'714	0	0	
	Mara	Aclens	299	0	0	0
		Agiez	1'476	0	0	0
		Arnex-sur-Orbe	2'323	240	0	0
		Bavois	860	0	0	0
		Begnins	600	0	0	0
Blonay		0	504	0	0	
Bonvillars		300	0	0	0	
Bourg-en-Lavaux		793	342	0	0	
Bremblens		0	3'305	0	0	
Bursinel		0	568	0	0	
Champvent		670	1'847	0	0	
Chardonne		0	1'000	0	0	
Concise		1'376	0	0	0	
Corcelles-près-Concise		0	1'050	0	0	
Corcelles-sur-Chavornay		1'728	0	0	0	
Corsier-sur-Vevey		0	949	0	0	
Duillier		1'650	720	0	0	
Echandens		0	2'400	0	0	
Echichens		1'910	0	0	0	
Essertines-sur-Rolle		0	374	0	0	
Etoy		0	2'350	0	0	
Eysins		0	2'650	0	0	

5.13 - Volume pour les classes 1 et 2, par cépage et par commune (suite)

Cépage	Commune	Cl. 1 AOC	Cl. 1 GC	Cl. 1 PGC	Classe 2
	Founex	1'550	1'940	0	0
	Gilly	0	752	0	0
	La Tour-de-Peilz	1'217	1'049	0	0
	Lavigny	0	360	0	0
	Lonay	511	2'140	0	0
	Lully (Vaud)	0	835	0	0
	Lutry	857	580	0	0
	Mont-sur-Rolle	0	525	0	0
	Morges	660	0	0	0
	Ollon	0	500	0	0
	Orbe	1'670	2'012	0	0
	Perroy	454	231	0	0
	Puidoux	430	0	0	0
	Pully	1'600	0	0	0
	Treycovagnes	300	0	0	0
	Valeyres-sous-Rances	0	628	0	0
	Villars-sous-Yens	511	0	0	0
	Villeneuve (Vaud)	0	367	0	0
	Vully-les-Lacs	2'942	0	0	0
	Yens	530	1'790	0	0
	Yverne	0	300	0	0
	Total cépage	27'217	32'309	0	0
Marsanne blanche/Hermitage	Arnex-sur-Orbe	0	240	0	0
	Bourg-en-Lavaux	302	700	0	0
	Bursins	0	0	0	1'110
	Corbeyrier	0	192	0	0
	Puidoux	0	280	0	0
	Villeneuve (Vaud)	400	0	0	0
	Total cépage	702	1'412	0	1'110
Maréchal Foch	Blonay	0	336	0	0
	Bourg-en-Lavaux	0	250	0	0
	Total cépage	0	586	0	0
Merello	Agiez	270	0	0	0
	Total cépage	270	0	0	0
Merlot	Aclens	340	0	0	0
	Agiez	0	154	0	0
	Aigle	1'198	2'632	0	0
	Allaman	1'170	2'240	0	0
	Arnex-sur-Orbe	775	600	0	0
	Aubonne	320	12'148	0	0
	Bavois	1'460	0	0	0
	Begnins	5'100	720	0	0
	Belmont-sur-Lausanne	0	144	0	0
	Bex	3'384	37'336	0	0
	Blonay	0	2'221	0	0
	Bonvillars	0	2'620	0	0
	Bourg-en-Lavaux	8'700	10'006	0	1'942
	Buchillon	0	1'348	0	0
	Bursinel	0	2'100	0	0

5.13 - Volume pour les classes 1 et 2, par cépage et par commune (suite)

Cépage	Commune	Cl. 1 AOC	Cl. 1 GC	Cl. 1 PGC	Classe 2
	Bursins	0	3'540	0	0
	Champvent	298	104	0	0
	Chardonne	1'742	9'224	0	0
	Chexbres	900	1'071	0	0
	Chigny	0	1'584	0	0
	Coinsins	0	18'093	0	0
	Commugny	0	266	0	0
	Concise	2'210	1'160	0	0
	Coppet	0	2'715	0	0
	Corbeyrier	0	25	0	0
	Corcelles-près-Concise	0	3'900	0	0
	Corseaux	117	365	0	0
	Corsier-sur-Vevey	0	199	0	0
	Crans-près-Céligny	0	2'880	0	0
	Denens	525	5'930	0	0
	Denges	0	8'630	0	0
	Duillier	1'200	2'374	0	0
	Dully	0	1'720	0	0
	Echandens	2'230	216	0	0
	Ecublens (Vaud)	430	0	0	0
	Essertines-sur-Rolle	0	536	0	0
	Etoy	1'710	3'646	0	0
	Eysins	550	3'448	0	0
	Founex	7'767	12'906	0	0
	Féchy	0	594	0	0
	Gilly	480	13'655	0	0
	Gland	0	23'673	0	0
	La Tour-de-Peilz	796	724	0	0
	Lausanne	0	340	0	0
	Lavigny	547	1'944	0	0
	Lonay	246	2'513	0	0
	Luins	3'240	4'706	0	0
	Lully (Vaud)	2'394	0	0	0
	Lutry	3'760	3'838	0	0
	Method	150	0	0	0
	Mont-sur-Rolle	288	13'735	0	0
	Montcherand	150	268	0	0
	Montreux	625	0	0	0
	Morges	0	2'503	0	0
	Nyon	2'608	8'424	0	0
	Ollon	0	8'490	0	0
	Perroy	1'470	5'711	1'337	0
	Préverenges	676	0	0	0
	Puidoux	310	10'119	0	0
	Rances	0	3'357	0	0
	Rivaz	1'084	1'897	0	0
	Rolle	0	1'994	0	0
	Saint-Livres	450	0	0	0
	Saint-Prex	1'474	9'934	0	0
	Saint-Saphorin (Lavaux)	1'302	3'495	0	0
	Tartegnin	250	2'533	0	0
	Trélex	0	2'838	0	0
	Valeyres-sous-Rances	0	184	0	0
	Vevey	0	26	0	0

5.13 - Volume pour les classes 1 et 2, par cépage et par commune (suite)

Cépage	Commune	Cl. 1 AOC	Cl. 1 GC	Cl. 1 PGC	Classe 2
	Veytaux	0	432	0	0
	Vich	675	0	0	0
	Villeneuve (Vaud)	1'028	7'532	2'176	0
	Vufflens-le-Château	0	1'872	0	0
	Vully-les-Lacs	4'576	0	0	0
	Yens	291	0	0	0
	Yverne	6'100	8'426	896	0
	Total cépage	77'096	304'558	4'409	1'942
Mondeuse	Aigle	0	180	0	0
	Blonay	0	822	0	0
	Bourg-en-Lavaux	2'884	0	0	225
	Chardonne	0	930	0	0
	Gilly	0	504	0	0
	Lutry	738	0	0	0
	Mont-sur-Rolle	0	3'096	0	0
	Ollon	0	2'644	0	0
	Saint-Saphorin (Lavaux)	0	710	0	0
	Villeneuve (Vaud)	0	330	0	0
	Yverne	90	1'923	0	0
	Total cépage	3'712	11'139	0	225
Muscat / Muscat Ottonel	Bourg-en-Lavaux	0	300	0	300
	Coinsins	0	168	0	0
	Concise	1'015	0	0	0
	Dully	140	0	0	0
	Echandens	0	100	0	0
	Founex	0	5'702	0	0
	Féchy	0	252	0	0
	Lavey-Morcles	0	270	0	0
	Lavigny	720	0	0	0
	Lonay	0	16'282	0	0
	Lutry	0	84	0	0
	Mont-sur-Rolle	220	1'346	0	370
	Montreux	0	689	0	0
	Nyon	0	6'138	0	0
	Perroy	460	1'527	0	0
	Saint-Prex	0	139	0	0
	Tartegnin	0	365	0	0
	Villars-sous-Yens	0	1'157	0	0
	Villeneuve (Vaud)	0	751	0	0
Yens	460	0	0	0	
	Total cépage	3'015	35'271	0	670
Müller Thurgau	Arnex-sur-Orbe	0	400	0	0
	Baulmes	0	1'512	0	0
	Begnins	0	380	0	0
	Blonay	0	479	0	0
	Bourg-en-Lavaux	0	1'427	0	0
	Chamblon	0	210	0	0
	Champvent	0	1'365	0	0
	Commugny	0	900	0	0
	Concise	1'150	0	0	0

5.13 - Volume pour les classes 1 et 2, par cépage et par commune (suite)

Cépage	Commune	Cl. 1 AOC	Cl. 1 GC	Cl. 1 PGC	Classe 2
	Corcelles-sur-Chavornay	400	0	0	0
	Denens	0	642	0	0
	Gilly	0	1'092	0	0
	Lonay	1'570	1'116	0	0
	Lutry	258	265	0	0
	Method	1'020	0	0	0
	Montreux	0	1'512	0	0
	Nyon	0	2'434	0	0
	Orbe	821	2'697	0	0
	Valeyres-sous-Rances	0	2'939	0	0
	Vully-les-Lacs	953	0	0	0
	Yens	0	1'294	0	0
		Total cépage	6'172	20'663	0
Nerolo	Bex	0	513	0	0
	Bourg-en-Lavaux	140	0	0	0
	Morges	250	0	0	0
	Puidoux	300	0	0	0
		Total cépage	690	513	0
Pinot blanc	Arnex-sur-Orbe	276	0	0	0
	Aubonne	0	530	0	0
	Begnins	2'780	0	0	0
	Bex	212	1'479	0	0
	Blonay	0	2'275	0	0
	Bonvillars	0	2'070	0	0
	Bourg-en-Lavaux	1'065	882	0	270
	Champagne	648	1'080	0	0
	Chardonne	1'210	1'390	0	0
	Commugny	0	4'020	0	0
	Concise	4'971	1'197	0	0
	Coppet	0	4'400	0	0
	Corcelles-près-Concise	290	2'597	0	0
	Crans-près-Céligny	0	10'374	0	0
	Denges	2'352	0	0	0
	Duillier	1'300	0	0	0
	Dully	0	1'260	0	0
	Echichens	2'133	0	0	0
	Essertines-sur-Rolle	0	1'905	0	0
	Etoy	0	352	0	0
	Fiez	0	525	0	0
	Founex	0	2'000	0	0
	Féchy	0	1'483	0	0
	Gilly	0	2'016	0	0
	Givrins	0	5'101	0	0
	Gland	0	5'292	0	0
	La Tour-de-Peilz	1'598	0	0	0
	Lavigny	0	1'050	0	0
	Lonay	1'316	0	0	0
	Luins	744	0	0	0
	Lully (Vaud)	0	2'536	0	0
	Lutry	210	1'132	0	0
	Method	2'630	0	0	0

5.13 - Volume pour les classes 1 et 2, par cépage et par commune (suite)

Cépage	Commune	Cl. 1 AOC	Cl. 1 GC	Cl. 1 PGC	Classe 2
	Mont-sur-Rolle	0	2'985	0	0
	Montreux	0	1'043	0	0
	Morges	1'580	0	0	0
	Ollon	0	1'074	0	0
	Onnens (Vaud)	1'445	950	0	0
	Perroy	340	1'219	0	0
	Pompaples	285	0	0	0
	Signy-Avenex	0	1'850	0	0
	Tartegnin	0	2'508	0	0
	Valeyres-sous-Montagny	500	0	0	0
	Valeyres-sous-Rances	0	3'966	0	0
	Villeneuve (Vaud)	0	350	0	0
	Vully-les-Lacs	951	0	0	0
	Yvorne	0	335	0	0
	Total cépage	28'836	73'226	0	270
Pinot gris / Malvoisie	Aigle	4'775	3'187	0	0
	Allaman	2'640	660	0	0
	Arnex-sur-Orbe	1'000	1'750	0	0
	Aubonne	230	8'808	0	0
	Bavois	670	0	0	0
	Begnins	5'760	6'615	0	0
	Bex	696	5'145	0	0
	Blonay	0	1'260	0	0
	Bonvillars	1'250	1'040	0	0
	Bougy-Villars	0	341	0	0
	Bourg-en-Lavaux	2'935	5'786	0	100
	Buchillon	0	549	0	0
	Bursinel	0	3'546	0	0
	Bursins	320	3'977	0	0
	Champagne	0	2'033	0	0
	Chardonne	0	6'971	0	0
	Chexbres	997	1'938	0	0
	Chigny	0	5'116	0	0
	Clarmont	257	0	0	0
	Coinsins	0	1'562	0	0
	Commugny	0	4'144	0	0
	Concise	1'160	8'750	0	0
	Coppet	0	4'560	0	0
	Corbeyrier	0	2'402	0	0
	Corcelles-près-Concise	250	1'408	0	0
	Corcelles-sur-Chavornay	350	0	0	0
	Corseaux	2'246	126	0	0
	Corsier-sur-Vevey	0	952	0	0
	Denens	0	2'902	0	0
	Duillier	4'000	0	0	0
	Dully	0	1'680	0	0
	Echandens	0	140	0	0
	Echichens	0	1'235	0	0
	Eclépens	0	200	0	0
Essertines-sur-Rolle	750	4'470	0	0	
Etoy	510	4'848	0	0	
Fiez	0	5'115	0	0	
Founex	0	3'547	0	0	

5.13 - Volume pour les classes 1 et 2, par cépage et par commune (suite)

Cépage	Commune	Cl. 1 AOC	Cl. 1 GC	Cl. 1 PGC	Classe 2
	Féchy	0	4'297	0	0
	Gilly	1'405	5'335	0	0
	Givrins	0	1'566	0	0
	Gland	0	1'540	0	0
	Lavey-Morcles	0	930	0	0
	Lavigny	0	756	0	0
	Lonay	1'132	3'724	0	0
	Luins	6'272	1'887	0	0
	Lully (Vaud)	680	1'230	0	0
	Lutry	2'171	2'556	0	0
	Method	1'030	0	0	0
	Mont-sur-Rolle	0	4'353	0	0
	Montreux	0	760	0	0
	Morges	440	1'225	0	0
	Nyon	0	3'654	0	0
	Ollon	178	8'762	0	0
	Onnens (Vaud)	0	2'240	0	0
	Orbe	168	0	0	0
	Perroy	1'740	4'960	0	0
	Puidoux	223	1'491	0	0
	Reverolle	0	2'104	0	0
	Rivaz	717	576	0	0
	Saint-Livres	0	7'152	0	0
	Saint-Prex	630	0	0	0
	Tartegnin	0	6'712	0	0
	Valeyres-sous-Montagny	900	0	0	0
	Villars-Sainte-Croix	460	0	0	0
	Villars-sous-Yens	0	2'438	0	0
	Villeneuve (Vaud)	1'330	3'976	0	0
	Vinzel	350	221	0	0
	Vufflens-le-Château	0	400	0	0
	Vully-les-Lacs	9'313	0	0	0
	Yens	475	2'347	0	0
	Yverne	0	6'731	0	0
	Total cépage	60'411	190'686	0	100
Pinot noir	Aclens	416	3'198	0	0
	Agiez	1'495	3'918	0	0
	Aigle	40'837	44'710	0	0
	Allaman	8'326	44'205	0	0
	Arnex-sur-Nyon	0	6'994	0	0
	Arnex-sur-Orbe	5'718	17'927	0	0
	Aubonne	1'925	38'099	0	0
	Baulmes	0	1'803	0	0
	Bavois	660	0	0	0
	Begnins	39'160	26'296	0	0
	Belmont-sur-Lausanne	0	2'709	0	300
	Bex	42'201	94'631	0	0
	Blonay	1'310	17'197	0	0
	Bonvillars	6'135	40'831	0	0
	Bougy-Villars	0	7'351	0	0
	Bourg-en-Lavaux	63'866	82'245	0	1'110
	Bremblens	0	17'156	0	0
	Buchillon	203	96	0	0

5.13 - Volume pour les classes 1 et 2, par cépage et par commune (suite)

Cépage	Commune	Cl. 1 AOC	Cl. 1 GC	Cl. 1 PGC	Classe 2
	Bursinel	0	6'649	0	0
	Bursins	1'373	17'803	0	0
	Bussy-Chardonney	1'161	508	0	0
	Chamblon	0	1'585	0	0
	Champagne	2'145	56'535	0	0
	Champvent	5'460	11'090	0	0
	Chardonne	21'025	52'880	0	0
	Chavornay	1'060	3'062	0	0
	Chexbres	2'268	17'222	0	0
	Chigny	0	11'790	0	0
	Coinsins	16'628	29'539	0	0
	Commugny	0	14'169	0	0
	Concise	20'797	57'766	0	0
	Coppet	0	7'000	0	0
	Corbeyrier	600	1'150	0	0
	Corcelles-près-Concise	0	45'367	0	0
	Corcelles-sur-Chavornay	936	0	0	0
	Corseaux	2'183	3'004	0	0
	Corsier-sur-Vevey	759	2'876	0	0
	Crans-près-Céligny	0	16'970	0	0
	Denens	2'775	25'524	0	0
	Denges	0	1'822	0	0
	Duillier	16'550	4'173	0	0
	Dully	2'450	13'427	0	0
	Echandens	2'342	16'839	0	0
	Echichens	12'230	46'948	0	0
	Eclépens	0	4'966	0	0
	Essertines-sur-Rolle	1'698	11'891	0	0
	Etoy	6'021	19'059	0	0
	Eysins	0	7'138	0	0
	Fiez	3'900	24'980	0	0
	Founex	8'670	42'335	0	0
	Féchy	3'612	13'127	0	0
	Genolier	225	8'575	0	0
	Gilly	7'785	89'286	0	0
	Givrins	1'000	4'606	0	0
	Gland	2'620	9'112	0	0
	Gollion	0	5'564	0	0
	Grandson	0	29'078	0	0
	Jongny	0	1'990	0	0
	La Sarraz	500	300	0	0
	La Tour-de-Peilz	3'185	15'676	0	0
	Lavey-Morcles	0	1'777	0	0
	Lavigny	2'880	20'862	0	0
	Lonay	5'433	12'860	0	0
	Luins	16'398	11'307	0	0
	Lully (Vaud)	2'894	3'283	0	0
	Lussy-sur-Morges	0	3'648	0	0
	Lutry	37'852	37'849	0	1'940
	Method	14'449	4'286	0	0
	Mont-sur-Rolle	0	22'321	0	2'220
	Montagny-près-Yverdon	0	246	0	0
	Montcherand	800	0	0	0
	Montreux	19'110	13'522	0	0

5.13 - Volume pour les classes 1 et 2, par cépage et par commune (suite)

Cépage	Commune	Cl. 1 AOC	Cl. 1 GC	Cl. 1 PGC	Classe 2
	Morges	12'276	16'444	0	0
	Nyon	1'100	4'149	0	0
	Ollon	30'403	76'063	0	0
	Onnens (Vaud)	13'409	19'597	0	0
	Orbe	4'323	12'295	0	0
	Paudex	288	2'595	0	0
	Perroy	7'515	23'247	0	0
	Pompaples	959	0	0	0
	Prangins	40	0	0	0
	Préverenges	8'070	1'663	0	0
	Puidoux	4'108	16'106	0	0
	Pully	1'850	1'689	0	0
	Rances	0	2'269	0	0
	Reverolle	1'658	13'402	0	0
	Rivaz	1'401	7'239	0	0
	Roche (Vaud)	1'415	698	0	0
	Rolle	0	7'457	0	0
	Romanel-sur-Morges	1'926	0	0	0
	Saint-Livres	16'785	33'463	0	660
	Saint-Légier-La Chiésaz	0	5'124	0	0
	Saint-Prex	4'044	4'590	0	0
	Saint-Saphorin (Lavaux)	2'718	20'832	0	0
	Saint-Sulpice (Vaud)	574	0	0	0
	Signy-Avenex	2'600	11'117	0	0
	Suchy	295	0	0	0
	Suscévoz	400	10'331	0	0
	Tannay	0	140	0	0
	Tartegnin	0	29'662	0	0
	Trélex	745	0	0	0
	Valeyres-sous-Montagny	2'620	1'500	0	0
	Valeyres-sous-Rances	830	24'551	0	0
	Vaux-sur-Morges	1'944	2'006	0	0
	Vich	1'270	5'850	0	0
	Villars-Sainte-Croix	1'920	0	0	0
	Villars-sous-Yens	1'420	7'183	0	0
	Villeneuve (Vaud)	10'546	41'652	0	0
	Vinzel	900	0	0	0
	Vufflens-la-Ville	840	0	0	0
	Vufflens-le-Château	0	35'211	0	0
	Vullierens	0	5'596	0	0
	Vully-les-Lacs	97'463	0	0	0
	Yens	0	21'731	0	0
	Yverne	29'382	67'600	0	0
	Total cépage	732'061	1'867'762	0	6'230
Plant Robert	Arnex-sur-Orbe	0	960	0	0
	Blonay	0	1'163	0	0
	Bourg-en-Lavaux	10'208	14'637	0	450
	Chardonne	0	950	0	0
	Chexbres	0	802	0	0
	Corseaux	243	0	0	0
	Corsier-sur-Vevey	0	2'263	0	0
	La Tour-de-Peilz	0	1'162	0	0
	Lutry	2'880	7'373	0	0

5.13 - Volume pour les classes 1 et 2, par cépage et par commune (suite)

Cépage	Commune	Cl. 1 AOC	Cl. 1 GC	Cl. 1 PGC	Classe 2
Cépage	Mont-sur-Rolle	0	3'111	0	0
	Montreux	0	1'794	0	0
	Orbe	317	0	0	0
	Perroy	0	230	0	0
	Yens	0	1'037	0	0
	Total cépage		13'648	35'482	0
Regent	Allaman	130	0	0	0
	Aubonne	0	565	0	0
	Blonay	0	232	0	0
	Féchy	0	615	0	0
	Perroy	0	288	0	0
	Prangins	115	0	0	0
	Vully-les-Lacs	1'346	0	0	0
	Total cépage	1'591	1'700	0	0
Riesling	Aigle	0	520	0	0
	Aubonne	0	840	0	0
	Bourg-en-Lavaux	0	3'596	0	0
	Champagne	0	884	0	0
	Crans-près-Céligny	0	2'285	0	0
	Lutry	210	0	0	0
	Orbe	2'238	0	0	0
	Villeneuve (Vaud)	0	1'256	0	0
	Vully-les-Lacs	320	0	0	0
	Yverne	0	738	0	0
	Total cépage	2'768	10'119	0	0
Saint-Laurent	Chardonne	0	456	0	0
	Total cépage	0	456	0	0
Sauvignon blanc	Agiez	0	530	0	0
	Aigle	3'552	1'200	0	0
	Aubonne	0	12'070	0	0
	Begnins	0	790	0	0
	Bex	0	6'686	0	0
	Bonvillars	0	1'275	0	0
	Bougy-Villars	0	1'780	0	0
	Bourg-en-Lavaux	309	7'365	0	1'250
	Buchillon	0	1'100	0	0
	Bursins	0	1'010	0	0
	Chardonne	280	2'417	0	0
	Chigny	400	0	0	0
	Coinsins	0	252	0	0
	Commugny	0	1'510	0	0
	Concise	905	0	0	0
	Coppet	0	4'200	0	0
	Corcelles-près-Concise	0	546	0	0
	Duillier	0	1'764	0	0
	Echandens	0	177	0	0
	Ecublens (Vaud)	1'880	0	0	0
	Etoy	0	2'140	0	0
	Eysins	1'550	0	0	0

5.13 - Volume pour les classes 1 et 2, par cépage et par commune (suite)

Cépage	Commune	Cl. 1 AOC	Cl. 1 GC	Cl. 1 PGC	Classe 2
	Founex	570	0	0	0
	Féchy	0	252	0	0
	Gilly	336	6'660	0	0
	Gland	450	0	0	0
	La Tour-de-Peilz	1'699	798	0	0
	Lavigny	0	1'236	0	0
	Lonay	0	2'268	0	0
	Luins	744	1'475	0	0
	Lully (Vaud)	1'700	0	0	0
	Lutry	0	3'865	0	0
	Mont-sur-Rolle	0	8'703	0	225
	Montreux	342	0	0	0
	Morges	1'270	0	0	0
	Ollon	0	4'358	0	0
	Perroy	0	1'056	0	0
	Préverenges	4'336	1'392	0	0
	Pully	200	0	0	0
	Rivaz	90	0	0	0
	Saint-Prex	1'719	460	0	0
	Saint-Saphorin (Lavaux)	0	210	0	0
	Tartegnin	0	210	0	0
	Vich	1'344	0	0	0
	Villars-sous-Yens	250	0	0	0
	Villeneuve (Vaud)	0	1'555	0	0
	Vully-les-Lacs	513	0	0	0
	Yverne	0	228	0	0
	Total cépage	24'439	81'538	0	1'475
Sauvignon gris	Allaman	0	672	0	0
	Blonay	0	234	0	0
	Bougy-Villars	0	300	0	0
	Bourg-en-Lavaux	101	0	0	0
	Chardonne	0	266	0	0
	Gland	0	3'195	0	0
	Lutry	0	504	0	0
	Villeneuve (Vaud)	0	2'880	0	0
	Total cépage	101	8'051	0	0
Savagnin blanc	Aubonne	0	1'980	0	0
	Begnins	0	590	0	0
	Bex	0	2'415	0	0
	Bourg-en-Lavaux	924	710	0	0
	Bursins	0	588	0	0
	Chardonne	0	465	0	0
	Corcelles-sur-Chavornay	400	0	0	0
	Denens	0	3'283	0	425
	Echandens	0	80	0	0
	Essertines-sur-Rolle	0	600	0	0
	Gilly	0	980	0	0
	Lavigny	0	528	0	0
	Lutry	0	360	0	0
	Mont-sur-Rolle	0	1'538	0	0
	Morges	110	0	0	0

5.13 - Volume pour les classes 1 et 2, par cépage et par commune (suite)

Cépage	Commune	Cl. 1 AOC	Cl. 1 GC	Cl. 1 PGC	Classe 2
	Ollon	0	288	0	0
	Perroy	0	420	0	0
	Saint-Livres	0	450	0	0
	Tartegnin	0	480	0	0
	Villeneuve (Vaud)	0	2'208	0	0
	Vully-les-Lacs	90	0	0	0
	Yverne	0	2'350	0	0
	Total cépage		1'524	20'313	0
Servagnin	Etoy	0	418	0	0
	Lonay	500	0	0	0
	Saint-Prex	725	0	0	0
	Vufflens-le-Château	0	1'090	0	0
	Yens	0	450	0	0
	Total cépage		1'225	1'958	0
Seyval blanc	Vully-les-Lacs	288	0	0	0
	Total cépage	288	0	0	0
Solaris	Blonay	0	104	0	0
	Bourg-en-Lavaux	0	643	0	0
	Buchillon	536	0	0	0
	Chardonne	400	0	0	0
	Concise	525	988	0	0
	Corcelles-près-Concise	0	262	0	0
	Gilly	0	580	0	0
	Oron	130	0	0	0
	Prangins	250	0	0	0
	Vufflens-la-Ville	0	160	0	0
	Total cépage		1'841	2'737	0
Sylvaner	Bex	0	3'534	0	0
	Bourg-en-Lavaux	1'358	2'384	0	120
	Chardonne	0	4'094	0	0
	Lutry	1'797	1'622	0	0
	Morges	300	0	0	0
	Ollon	0	2'954	0	0
	Puidoux	252	0	0	0
	Pully	1'400	0	0	0
	Villeneuve (Vaud)	600	0	0	0
Total cépage		5'707	14'588	0	120
Syrah	Aigle	288	5'038	0	0
	Arnex-sur-Orbe	0	750	0	0
	Aubonne	0	400	0	0
	Begnins	720	0	0	0
	Belmont-sur-Lausanne	0	72	0	0
	Bex	328	6'661	0	0
	Bourg-en-Lavaux	2'763	1'842	0	120
	Bursinel	0	300	0	0
	Bursins	0	1'866	0	0
	Chardonne	1'440	630	0	0
	Coinsins	0	432	0	0

5.13 - Volume pour les classes 1 et 2, par cépage et par commune (suite)

Cépage	Commune	Cl. 1 AOC	Cl. 1 GC	Cl. 1 PGC	Classe 2
	Commugny	0	331	0	0
	Corbeyrier	0	126	0	0
	Corseaux	0	25	0	0
	Essertines-sur-Rolle	0	108	0	0
	Etoy	0	1'399	0	0
	Founex	840	850	0	0
	Féchy	0	307	0	0
	Gilly	792	389	0	0
	Gland	0	720	0	0
	Luins	720	0	0	0
	Lutry	350	874	0	0
	Mont-sur-Rolle	0	140	0	160
	Montreux	400	0	0	0
	Nyon	1'160	0	0	0
	Ollon	2'051	3'540	0	0
	Orbe	153	0	0	0
	Perroy	0	1'254	0	0
	Préverenges	3'750	0	0	0
	Puidoux	920	3'959	0	0
	Rivaz	0	258	0	0
	Saint-Livres	0	225	0	0
	Saint-Saphorin (Lavaux)	3'414	2'191	0	0
	Suscévoz	180	0	0	0
	Tartegnin	0	775	0	0
	Villeneuve (Vaud)	0	969	0	0
	Yverne	0	2'946	0	0
	Total cépage	20'269	39'377	0	280
Sémillon	Aubonne	200	0	0	0
	Bougy-Villars	0	150	0	0
	Coinsins	0	252	0	0
	Coppet	0	165	0	0
	Luins	0	150	0	0
	Lutry	0	125	0	0
	Total cépage	200	842	0	0
Trousseau	Morges	343	0	0	0
	Total cépage	343	0	0	0
Viognier	Aigle	4'804	0	0	0
	Arnex-sur-Nyon	0	700	0	0
	Arnex-sur-Orbe	914	915	0	0
	Aubonne	0	2'940	0	0
	Bex	0	489	0	0
	Bourg-en-Lavaux	3'740	1'587	0	0
	Bremblens	1'274	0	0	0
	Buchillon	0	2'825	0	0
	Bursinel	1'000	0	0	0
	Chardonne	1'882	3'486	0	0
	Chexbres	0	732	0	0
	Chigny	0	2'267	0	0
	Coinsins	0	2'561	0	0
	Commugny	0	336	0	0

5.13 - Volume pour les classes 1 et 2, par cépage et par commune (suite)

Cépage	Commune	Cl. 1 AOC	Cl. 1 GC	Cl. 1 PGC	Classe 2
	Coppet	0	4'450	0	0
	Corcelles-près-Concise	0	273	0	0
	Corseaux	1'203	1'040	0	0
	Crans-près-Céligny	0	1'176	0	0
	Denens	160	0	0	0
	Denges	2'042	0	0	0
	Dully	500	0	0	0
	Echichens	426	1'421	0	0
	Ecublens (Vaud)	1'462	0	0	0
	Essertines-sur-Rolle	0	210	0	0
	Gilly	0	2'909	0	0
	Givrins	1'585	0	0	0
	Gland	0	1'858	0	0
	Lavigny	450	420	0	0
	Luins	790	0	0	0
	Lully (Vaud)	0	1'131	0	0
	Lutry	2'128	5'148	0	1'700
	Mont-sur-Rolle	0	7'724	0	0
	Montreux	0	2'591	0	0
	Morges	280	0	0	0
	Ollon	0	1'060	0	0
	Perroy	0	1'366	0	0
	Préverenges	3'243	874	0	0
	Puidoux	0	120	0	0
	Rivaz	0	456	0	0
	Saint-Prex	874	3'093	0	0
	Tartegnin	0	649	0	0
	Tolochenaz	0	600	0	0
	Vich	0	7'347	0	0
	Villeneuve (Vaud)	0	547	0	0
	Vufflens-le-Château	0	823	0	0
	Vully-les-Lacs	1'080	0	0	0
	Yverne	0	744	0	0
	Total cépage	29'837	66'869	0	1'700
	Total canton	5'459'117	20'777'434	205'348	468'781

5.14 - Volume pour la classe 3, le jus de raisin et le moût de classe 1, par cépage et par commune

Cépage	Commune	Classe 3	Jus raisin	Cl. 1 Moût
Aligoté	Blonay	0	0	500
	Total cépage	0	0	500
Autres cépages blancs	Rances	0	1'984	0
	Total cépage	0	1'984	0
Cabernet Sauvignon	Montreux	0	0	63
	Puidoux	0	0	72
	Total cépage	0	0	135
Cabernet franc	Montreux	0	0	63
	Tartegnin	237	0	0
	Total cépage	237	0	63
Chardonnay	Begnins	0	200	0
	Blonay	0	0	590
	Gilly	0	0	1'310
	Rances	0	0	1'789
	Saint-Livres	0	0	1'300
	Total cépage	0	200	4'989
Charmont	Gilly	0	0	4'418
	Total cépage	0	0	4'418
Chasselas	Aclens	0	0	700
	Aigle	0	430	17'194
	Aubonne	49'779	0	72'691
	Begnins	12'405	1'040	54'781
	Bex	300	0	7'721
	Blonay	0	0	1'900
	Bonvillars	0	320	0
	Bougy-Villars	0	0	12'831
	Bourg-en-Lavaux	0	2'482	27'170
	Bursinel	0	0	63'586
	Bursins	7'738	0	3'495
	Chardonne	0	420	11'456
	Chexbres	0	0	12'513
	Commugny	0	0	2'299
	Concise	0	0	8'760
	Corcelles-près-Concise	0	200	0
	Dully	0	1'500	22'499
	Echandens	380	0	0
	Essertines-sur-Rolle	0	0	4'920
	Etoy	0	0	48'166
	Féchy	0	0	31'574
	Gilly	42'150	0	97'188
	Gland	30'635	0	19'445
	La Tour-de-Peilz	0	1'600	0
	Lavigny	19'939	0	61'031
	Lonay	0	400	0
	Luins	0	0	19'353
	Lully (Vaud)	0	0	561

5.14 - Volume pour la classe 3, le jus de raisin et le moût de classe 1, par cépage et par commune (suite)

Cépage	Commune	Classe 3	Jus raisin	Cl. 1 Moût
	Lutry	0	1'360	2'430
	Mont-sur-Rolle	0	0	32'546
	Montreux	0	0	4'005
	Ollon	0	0	12'145
	Onnens (Vaud)	0	0	25'398
	Perroy	0	50	20'433
	Puidoux	0	0	3'848
	Pully	0	0	981
	Rances	0	0	1'736
	Rivaz	0	0	11'277
	Rolle	0	0	4'395
	Saint-Livres	14'265	0	2'910
	Saint-Prex	0	0	19'895
	Saint-Saphorin (Lavaux)	0	1'732	0
	Tartegnin	14'235	291	38'840
	Vevey	0	209	0
	Vich	0	440	5'085
	Villars-sous-Yens	0	180	0
	Villeneuve (Vaud)	0	0	3'880
	Vully-les-Lacs	0	0	800
	Yens	7'900	0	3'085
	Yvorne	0	0	6'421
	Total cépage	199'726	12'654	801'943
Dakapo	Bourg-en-Lavaux	0	0	207
	Puidoux	0	0	22
	Total cépage	0	0	229
Diolinoir	Blonay	0	0	418
	Puidoux	0	0	609
	Rivaz	0	0	454
	Total cépage	0	0	1'481
Doral	Gilly	0	0	6'560
	Luins	0	0	689
	Total cépage	0	0	7'249
Dunkelfelder	Rances	0	0	189
	Rivaz	0	0	36
	Total cépage	0	0	225
Gamaret	Begnins	324	0	0
	Bourg-en-Lavaux	350	0	0
	Buchillon	0	0	288
	Chardonne	0	198	280
	Etoy	0	0	1'010
	Gilly	712	0	2'657
	Perroy	0	525	0
	Puidoux	0	0	238
	Rivaz	0	0	324
	Vich	0	0	1'674
	Yens	0	0	1'335

5.14 - Volume pour la classe 3, le jus de raisin et le moût de classe 1, par cépage et par commune (suite)

Cépage	Commune	Classe 3	Jus raisin	Cl. 1 Moût
	Total cépage	1'386	723	7'806
Gamay	Bex	150	0	0
	Chexbres	0	0	518
	Commugny	0	200	6'500
	Etoy	0	0	2'840
	Gilly	858	0	7'227
	Luins	0	0	1'305
	Morges	0	693	0
	Rivaz	0	0	948
	Tartegnin	0	500	0
	Vufflens-le-Château	0	0	1'000
	Total cépage	1'008	1'393	20'338
Garanoir	Bourg-en-Lavaux	250	0	0
	Buchillon	0	0	306
	Etoy	0	0	1'270
	Gilly	0	0	5'761
	Lavigny	0	0	1'335
	Puidoux	0	0	278
	Rivaz	0	0	324
	Tartegnin	0	200	0
	Vufflens-le-Château	0	0	340
	Total cépage	250	200	9'614
Kerner	Founex	0	0	950
	Total cépage	0	0	950
Merlot	Begnins	237	0	0
	Blonay	0	0	423
	Montreux	0	0	126
	Puidoux	0	0	230
	Rivaz	0	0	1'305
	Tartegnin	475	0	0
	Total cépage	712	0	2'084
Muscat / Muscat Ottonel	Rances	0	0	739
	Tartegnin	0	0	671
	Total cépage	0	0	1'410
Müller Thurgau	Commugny	0	1'180	0
	Total cépage	0	1'180	0
Pinot gris / Malvoisie	Begnins	237	0	490
	Chexbres	0	0	267
	Founex	0	0	1'969
	Rances	0	0	336
	Total cépage	237	0	3'062
Pinot noir	Aubonne	0	0	3'700
	Begnins	0	0	2'016
	Blonay	0	0	350

5.14 - Volume pour la classe 3, le jus de raisin et le moût de classe 1, par cépage et par commune (suite)

Cépage	Commune	Classe 3	Jus raisin	Cl. 1 Moût
	Bougy-Villars	0	0	300
	Bourg-en-Lavaux	0	0	756
	Chexbres	0	0	2'508
	Commugny	0	0	3'492
	Corseaux	0	0	104
	Etoy	0	0	6'480
	Gilly	0	0	6'800
	Lavigny	0	0	8'208
	Montreux	0	0	3'142
	Perroy	0	500	0
	Puidoux	0	0	679
	Rances	0	0	3'816
	Saint-Livres	0	0	414
	Saint-Prex	0	0	1'080
	Vich	0	0	5'066
	Yens	0	0	414
	Total cépage	0	500	49'325
Sauvignon blanc	Etoy	0	0	407
	Montreux	0	0	400
	Total cépage	0	0	807
Syrah	Blonay	0	0	181
	Montreux	0	0	77
	Puidoux	0	0	50
	Total cépage	0	0	308
Viognier	Founex	0	0	3'012
	Total cépage	0	0	3'012
	Total canton	203'556	18'834	919'948