

## Rivières du canton de Vaud - Evolution des captures et du repeuplement

Type permis	Années																	
	2006	2007	2008	2009	2010	2011	2012	2013	2014	2015	2016	2017	2018	2019	2020	2021	2022	2023
Annuel - Canal Broye	16	38	38	39	29	32	38	0	0	0	0	0	0	0	0	0	0	0
Annuel - Lac de Bret	34	36	30	21	19	19	21	0	0	0	0	0	0	0	0	0	0	0
Annuel - Rivières	3'048	3'210	3'234	3'142	2'932	2'667	2'659	2'722	2'844	2'893	2'852	2'738	2'652	2'432	2'407	2'718	2'410	2'322
Ecrevisses	10	13	20	15	0	0	0	0	0	0	0	0	0	0	0	0	0	0
Hebdomadaire - Rivières	163	144	126	71	101	87	120	173	227	206	183	206	177	158	436	177	152	184
Journalier - Lac de Bret	560	841	1'406	557	1'026	1'032	980	0	0	0	0	0	0	0	0	0	0	0
Journalier - Rivières	1'089	1'552	2'254	2'155	2'965	3'873	3'646	4'559	5'951	5'567	4'583	4'546	4'647	4'168	6'727	4'495	4'151	4'338
Mensuel - Rivières	51	52	40	39	54	93	91	0	0	0	0	0	0	0	0	0	0	0
<b>Total</b>	<b>4'971</b>	<b>5'886</b>	<b>7'148</b>	<b>6'039</b>	<b>7'126</b>	<b>7'803</b>	<b>7'555</b>	<b>7'454</b>	<b>9'022</b>	<b>8'666</b>	<b>7'618</b>	<b>7'490</b>	<b>7'476</b>	<b>6'758</b>	<b>9'570</b>	<b>7'390</b>	<b>6'713</b>	<b>6'844</b>

Espèces	2006	2007	2008	2009	2010	2011	2012	2013	2014	2015	2016	2017	2018	2019	2020	2021	2022	2023
Truites de rivière et lacustre	31'809	39'563	32'465	26'834	25'706	18'761	20'975	22'258	27'554	23'409	22'535	18'737	15'853	13'719	17'822	15'941	14'063	12'395
Vairon	9'096	9'357	7'530	5'602	7'050	4'639	4'727	4'180	4'191	4'137	3'646	2'050	2'112	2'981	3'789	2'003	1'353	1'494
Ombre de rivière	122	144	151	203	145	79	83	78	97	70	50	52	29	27	28	18	23	14
Gardon	30	1	2	40	160	0	0	685	0	513	28	23	107	15	1	57	0	0
Perche	1'083	604	613	1'067	211	477	494	269	569	362	339	870	1'224	1'646	1'942	822	1'797	1'089
Sandre	71	65	232	256	138	42	71	142	86	45	77	51	68	69	50	64	22	11
Chevaine	62	94	58	50	81	119	78	157	68	85	89	106	47	80	73	14	18	34
Brochet	119	107	136	202	131	92	113	89	82	132	97	110	37	72	123	171	142	46
Lotte	11	54	22	16	26	1	1	22	26	73	48	22	57	2	38	5	24	12
Barbeau	11	9	12	10	10	2	7	18	23	24	30	17	25	0	1	6	6	3
Carpe	21	9	30	0	0	7	5	17	5	8	3	3	13	2	6	5	0	13
Corégones	1	0	0	0	0	0	0	0	0	0	0	1	0	0	0	0	0	0
Ecrevisse	329	196	193	339	0	38	0	8	0	0	0	0	0	0	0	0	0	0
Ombre-chevalier	2	4	1	2	4	6	1	36	5	0	0	0	0	0	0	0	0	0
Silure glâne	2	0	8	11	4	7	10	2	3	9	5	1	9	1	1	8	1	1
Autres	86	46	49	831	109	116	332	110	352	56	191	479	246	203	691	379	433	326
Indéterminé	2	9	112	645	313	3	2	35	71	220	38	14	3	7	1	0	0	254
<b>Total</b>	<b>42'857</b>	<b>50'262</b>	<b>41'614</b>	<b>36'108</b>	<b>34'088</b>	<b>24'389</b>	<b>26'899</b>	<b>28'106</b>	<b>33'132</b>	<b>29'143</b>	<b>27'176</b>	<b>22'536</b>	<b>19'830</b>	<b>18'824</b>	<b>24'566</b>	<b>19'493</b>	<b>17'882</b>	<b>15'692</b>

Effort de pêche (cf page 3)	2006	2007	2008	2009	2010	2011	2012	2013	2014	2015	2016	2017	2018	2019	2020	2021	2022	2023
<b>Total</b>	<b>4'820</b>	<b>5'488</b>	<b>5'064</b>	<b>4'743</b>	<b>4'202</b>	<b>3'567</b>	<b>3'755</b>	<b>3'786</b>	<b>4'093</b>	<b>3'909</b>	<b>4'035</b>	<b>3'590</b>	<b>3'264</b>	<b>2'968</b>	<b>3'696</b>	<b>3'045</b>	<b>2'917</b>	<b>2'578</b>

Repeuplement en Equivalent-alevin	Années																	
	2006	2007	2008	2009	2010	2011	2012	2013	2014	2015	2016	2017	2018	2019	2020	2021	2022	2023
<b>Truites de rivière</b>																		
alevins	339'000	185'000	130'500	181'500	99'200	263'500	299'000	305'500	192'900	203'000	150'300	150'300	150'300	150'300	150'300	150'300	150'300	150'300
Pré-estivaux et estivaux	---	---	---	---	1'223'340	1'177'400	828'170	881'560	420'730	420'730	420'100	420'100	420'100	420'100	420'100	420'100	420'100	420'100
1+	97'632	92'952	80'480	84'624	43'640	65'800	187'208	98'000	139'080	139'080	137'880	137'880	137'880	137'880	137'880	137'880	137'880	137'880
<b>Truites lacustre</b>																		
alevins	333'500	407'000	453'000	321'000	573'000	582'500	355'000	271'000	132'500	71'600	58'100	58'100	58'100	58'100	58'100	58'100	58'100	58'100
estivaux	69'760	73'100	56'720	95'720	4'680	75'130	83'270	117'990	0	0	0	0	0	0	0	0	0	0

## Petits lacs et étangs du canton de Vaud - Evolution des captures et du repeuplement

Espèces	Années																	
	2005	2006	2007	2008	2009	2010	2011	2012	2013	2014	2015	2016	2017	2018	2019	2020	2021	2022
Truites de rivière et lacustre	5'161	5'440	6'295	5'585	3'103	2'078	7'130	4'937	6'163	3'696	3'066	2'831	3'385	3'411	2'926	3'527	3'094	3'223
Truite arc-en-ciel	4'360	3'051	942	1'156	1'076	1'399	3'936	4'113	3'252	1'744	2'047	3'015	1'682	2'780	1'873	1'599	1'489	2'037
Perche	897	1'726	1'552	1'284	1'288	1'131	862	1'113	689	620	783	671	711	1'129	1'518	2'134	1'609	1'034
Vairon	359	390	632	1'043	1'425	1'471	636	949	553	1'097	479	265	202	309	380	267	395	552
Ecrevisse	537	676	567	1'010	299	0	0	0	0	0	0	879	5'592	369	3'225	2	0	0
Brochet	137	228	232	223	182	267	304	309	314	228	310	223	203	179	213	318	114	331
Gardon	1'259	77	477	107	87	56	23	70	95	45	102	58	45	104	11	17	73	27
Sandre	130	114	47	64	13	35	66	24	38	2	12	9	24	15	35	22	9	28
Carpe	24	67	34	132	47	31	22	16	11	10	28	107	21	15	13	10	1	29
Ombre-chevalier	114	127	86	63	47	56	65	67	93	55	27	48	35	54	23	9	31	35
Truites sp	5	7	14	25	9	22	4	1	43	39	86	52	35	52	39	42	23	59
Chevaîne	9	7	22	9	9	3	1	20	3	21	8	18	16	12	7	31	17	7
Barbeau	0	0	0	0	0	0	0	1	0	0	2	0	0	0	0	0	0	0
Coréogones	2	1	0	0	1	0	0	9	1	0	0	0	0	0	0	0	0	15
Lotte	0	1	3	4	1	5	1	0	0	0	0	0	0	0	0	0	0	0
Nase	0	0	0	0	5	0	0	0	0	0	0	0	0	0	0	0	0	0
Ombre de rivière	1	2	11	1	1	6	10	1	16	0	0	0	0	4	3	4	5	6
Silure glâne	0	0	0	0	2	1	1	2	3	0	0	0	0	0	0	0	0	0
Autres	80	529	373	208	546	161	437	199	62	186	202	509	268	83	486	573	278	528
Indéterminé	24	4	30	54	20	342	3	30	7	1	3	8	2	13	4	6	0	2
<b>Total</b>	<b>13'099</b>	<b>12'447</b>	<b>11'317</b>	<b>10'968</b>	<b>8'161</b>	<b>7'064</b>	<b>13'501</b>	<b>11'861</b>	<b>11'343</b>	<b>7'744</b>	<b>7'155</b>	<b>8'693</b>	<b>12'221</b>	<b>8'529</b>	<b>10'756</b>	<b>8'561</b>	<b>7'138</b>	<b>7'913</b>

Effort de pêche (cf page 3)	2006	2007	2008	2009	2010	2011	2012	2013	2014	2015	2016	2017	2018	2019	2020	2021	2022	2023
<b>Total</b>	<b>1'150</b>	<b>1'200</b>	<b>1'186</b>	<b>1'015</b>	<b>786</b>	<b>1'195</b>	<b>1'139</b>	<b>1'039</b>	<b>936</b>	<b>798</b>	<b>968</b>	<b>918</b>	<b>947</b>	<b>918</b>	<b>1'032</b>	<b>690</b>	<b>935</b>	<b>675</b>

Repeuplement	Années																	
	2006	2007	2008	2009	2010	2011	2012	2013	2014	2015	2016	2017	2018	2019	2020	2021	2022	2023
<b>Lacs de montagne</b>																		
Truite fario de mesure (en kg)	2'770	2'995	1'500	1'500	910	3'870	3'870	3'390	2'480	2'270	2'320	2'320	2'320	2'320	2'320	2'320	2'320	2'320
Truite AEC de mesure (en kg)	1'260	395	530	530	575	2'250	2'250	1'930	1'520	1'520	1'520	1'520	1'520	1'520	1'520	1'520	1'520	1'520
<b>Lac de Bret et étangs</b>																		
Truite AEC estivaux (nombre)	2'100	0	2'000	2'120	4'260	2'184	3'421	2'346	0	0	0	0	0	0	0	0	0	0
Truite AEC 1+ (en kg)	50	95	0	0	0	0	0	0	0	0	0	0	0	0	0	0	0	0
Brochet alevins (nombre)	0	0	0	0	0	0	0	0	0	0	0	0	0	0	0	0	0	0
Brochet estivaux (nombre)	0	0	100'000	0	0	0	0	0	0	0	0	0	0	0	0	0	0	0

## Rivières du canton de Vaud - Captures de l'année 2023

\*Légende "Effort" : ex. Agiez : au moins 2 pêcheurs différents ont capturé au moins 1 poisson dans la rivière mentionnée.  
Certains étangs, petits lacs connectés aux rivières sont également présentés ici.  
Aucune capture n'a été réalisée dans les rivières non listées ci-dessous.

Année: 2023	Espèces														Effort de pêche*	
	Traites de rivière et lacustre	Vairon	Ombre de rivière	Gardon	Perche	Sandre	Chevaîne	Brochet	Lotte	Barbeau	Carpe	Silure glâne	Autres	Total		
Rivières																
Arbogne	12	0	0	0	0	0	0	0	0	0	0	0	0	12	5	
Arena	1	0	0	0	0	0	0	0	0	0	0	0	0	1	1	
Arnon (source - lac)	53	0	0	0	0	0	0	0	0	1	0	0	0	54	24	
Asse	107	0	0	0	0	0	0	0	0	0	0	0	0	107	18	
Aubonne (source - lac)	1'162	0	0	0	10	0	0	0	0	0	0	0	0	1'172	158	
Augine	42	0	0	0	0	0	0	0	0	0	0	0	0	42	14	
Avançon d'Anzeinde	4	0	0	0	0	0	0	0	0	0	0	0	0	4	2	
Avançon de Bex	99	0	0	0	0	0	0	0	0	0	0	0	0	99	17	
Avançon de Morcles	2	0	0	0	0	0	0	0	0	0	0	0	0	2	1	
Avançon de Nant	29	0	0	0	0	0	0	0	0	0	0	0	0	29	7	
Ayerne (torrent d')	56	0	0	0	0	0	0	0	0	0	0	0	0	56	11	
Baye de Clarens	64	0	0	0	0	0	0	0	0	0	0	0	0	64	13	
Baye de Montreux	47	0	0	0	0	0	0	0	0	0	0	0	0	47	15	
Bédeyre du Rosex	4	0	0	0	0	0	0	0	0	0	0	0	0	4	1	
Bergère	3	0	0	0	0	0	0	0	0	0	0	0	0	3	3	
Bief (Morges)	1	0	0	0	0	0	0	0	0	0	0	0	0	1	1	
Bief de l'Augine	6	0	0	0	10	0	0	0	0	0	0	0	0	16	3	
Bioles	6	0	0	0	0	0	0	0	0	0	0	0	0	6	4	
Biorde	9	0	0	0	0	0	0	0	0	0	0	0	0	9	7	
Boiron de Morges	90	0	0	0	0	0	1	0	0	0	0	0	0	91	19	
Boiron de Nyon	59	0	0	0	0	0	0	0	0	0	0	0	0	59	13	
Boironnet de Morges	4	0	0	0	0	0	0	0	0	0	0	0	0	4	1	
Boironnet de Nyon	2	0	0	0	0	0	0	0	0	0	0	0	0	2	1	
Bonne Eau	1	0	0	0	0	0	0	0	0	0	0	0	0	1	1	
Bossons	2	0	0	0	0	0	0	0	0	0	0	0	0	2	2	
Botterel	5	0	0	0	0	0	0	0	0	0	0	0	0	5	2	
Botterex	1	0	0	0	0	0	0	0	0	0	0	0	0	1	1	

\*Légende "Effort" : ex. Agiez : au moins 2 pêcheurs différents ont capturé au moins 1 poisson dans la rivière mentionnée.  
Certains étangs, petits lacs connectés aux rivières sont également présentés ici.  
Aucune capture n'a été réalisée dans les rivières non listées ci-dessous.

Année: 2023	Espèces														Total	Effort de pêche*
	Truites de rivière et lacustre	Vairon	Ombre de rivière	Gardon	Perche	Sandre	Chevaine	Brochet	Lotte	Barbeau	Carpe	Silure glâne	Autres	Total		
Boveire	29	0	0	0	0	0	0	0	0	0	0	0	0	29	1	
Brassus	6	0	0	0	0	0	0	0	0	0	0	0	0	6	2	
Braye	5	0	0	0	0	0	0	0	0	0	0	0	0	5	3	
Bressonne	122	0	0	0	0	0	0	0	0	0	0	0	0	122	48	
Brine	2	0	0	0	0	0	0	0	0	0	0	0	0	2	2	
Brison	11	0	0	0	0	0	0	0	0	0	0	0	0	11	4	
Broye (source - lac)	593	393	0	0	466	11	4	3	0	1	0	1	117	1'589	149	
Broye de Vuillerens	8	0	0	0	0	0	0	0	0	0	0	0	1	9	6	
Buron	24	0	0	0	0	0	0	0	0	0	0	0	0	24	8	
Canal de Crans	7	0	0	0	0	0	0	0	0	0	0	0	0	7	3	
Canal de la Broye	0	0	0	0	90	0	0	5	0	0	0	0	0	95	4	
Carré de Montcherand	15	0	0	0	0	0	0	0	0	0	0	0	0	15	2	
Cerjale	78	0	0	0	0	0	0	0	0	0	0	0	0	78	9	
Cerjux	3	0	0	0	0	0	0	0	0	0	0	0	0	3	1	
Chamberonne	13	0	0	0	0	0	0	0	0	0	0	0	0	13	11	
Chandelard	29	0	0	0	0	0	0	0	0	0	0	0	0	29	6	
Chandon	14	0	0	0	0	0	0	0	0	0	0	0	1	15	7	
Charbonnières	2	0	0	0	0	0	0	0	0	0	0	0	0	2	1	
Chaude	15	0	0	0	0	0	0	0	0	0	0	0	0	15	2	
Chaux-Rossa, étang	1	0	0	0	0	0	0	10	0	0	11	0	14	36	9	
Ciernes-Picat	17	0	0	0	0	0	0	0	0	0	0	0	0	17	7	
Colline	11	0	0	0	0	0	0	0	0	0	0	0	0	11	3	
Combagnou	5	0	0	0	0	0	0	0	0	0	0	0	0	5	1	
Combe	1	0	0	0	0	0	0	0	0	0	0	0	0	1	1	
Corbéron	2	0	0	0	0	0	0	0	0	0	0	0	0	2	1	
Corcelles	31	0	0	0	0	0	0	0	0	0	0	0	0	31	16	
Cordex	3	0	0	0	0	0	0	0	0	0	0	0	0	3	2	
Correvon	1	0	0	0	0	0	0	0	0	0	0	0	0	1	1	
Coruz	71	0	0	0	0	0	0	0	0	0	0	0	0	71	10	
Creux de la Chettaz	1	0	0	0	0	0	0	0	0	0	0	0	0	1	1	

\*Légende "Effort" : ex. Agiez : au moins 2 pêcheurs différents ont capturé au moins 1 poisson dans la rivière mentionnée.  
Certains étangs, petits lacs connectés aux rivières sont également présentés ici.  
Aucune capture n'a été réalisée dans les rivières non listées ci-dessous.

Année: 2023	Espèces														Total	Effort de pêche*
	Traites de rivière et lacustre	Vairon	Ombre de rivière	Gardon	Perche	Sandre	Chevaine	Brochet	Lotte	Barbeau	Carpe	Silure glâne	Autres			
Rivières																
Creux du Vivier	17	0	0	0	0	0	2	0	0	0	0	0	0	0	19	5
Crottaz	2	0	0	0	0	0	0	0	0	0	0	0	0	0	2	1
Curbit	7	0	0	0	0	0	0	0	0	0	0	0	0	0	7	4
Diaz	3	0	0	0	0	0	0	0	0	0	0	0	0	0	3	1
Dullive	18	0	0	0	0	0	0	0	0	0	0	0	0	0	18	8
Eau Froide	29	0	0	0	0	0	1	0	0	0	0	0	0	0	30	9
Eau Froide de l'Etivaz	15	0	0	0	0	0	0	0	0	0	0	0	0	0	15	5
Eau Froide de Roche	25	0	0	0	0	0	0	0	0	0	0	0	0	0	25	12
Etaloges	6	0	0	0	0	0	0	0	0	0	0	0	0	0	6	1
Fenils	14	0	0	0	0	0	0	0	0	0	0	0	0	0	14	6
Fey	7	0	0	0	0	0	0	0	0	0	0	0	0	0	7	1
Flendruz	30	0	0	0	0	0	0	0	0	0	0	0	1	31	9	
Flon de Carrouge	81	15	0	0	0	0	0	0	0	0	0	0	0	96	23	
Flon de Combremont	5	0	0	0	0	0	0	0	0	0	0	0	0	5	1	
Flon de Lausanne	101	0	0	0	0	0	0	0	0	0	0	0	0	101	15	
Flon d'Oron	41	0	0	0	0	0	0	0	0	0	0	0	0	41	8	
Flon Morand	1	0	0	0	0	0	0	0	0	0	0	0	0	1	1	
Flonzel	3	0	0	0	0	0	0	0	0	0	0	0	0	3	1	
Foirause	3	0	0	0	0	0	0	0	0	0	0	0	0	3	2	
Fonds	2	0	0	0	0	0	0	0	0	0	0	0	0	2	2	
Forclaz	13	0	0	0	0	0	0	0	0	0	0	0	0	13	4	
Forestay	74	0	0	0	0	0	0	0	0	0	0	0	0	74	17	
Fruitières	1	0	0	0	0	0	0	0	0	0	0	0	0	1	1	
Gayot	4	0	0	0	0	0	0	0	0	0	0	0	0	4	1	
Gèbre	1	0	0	0	0	0	0	0	0	0	0	0	0	1	1	
Geny	2	0	0	0	0	0	0	0	0	0	0	0	0	2	1	
Gérine	31	0	0	0	0	0	0	0	0	0	0	0	0	31	8	
Gillière (Flon de Vincy)	10	0	0	0	0	0	0	0	0	0	0	0	0	10	4	
Glâne, petite (source - lac)	74	0	0	0	20	0	0	0	0	0	0	0	18	112	15	
Grand Canal	305	0	0	0	0	0	0	2	0	0	0	0	0	307	34	

\*Légende "Effort" : ex. Agiez : au moins 2 pêcheurs différents ont capturé au moins 1 poisson dans la rivière mentionnée.  
Certains étangs, petits lacs connectés aux rivières sont également présentés ici.  
Aucune capture n'a été réalisée dans les rivières non listées ci-dessous.

Année: 2023	Espèces														Effort de pêche*
	Truites de rivière et lacustre	Vairon	Ombre de rivière	Gardon	Perche	Sandre	Chevaine	Brochet	Lotte	Barbeau	Carpe	Silure glâne	Autres	Total	
Rivières															
Grande Eau (source - lac)	597	48	0	0	0	0	0	2	0	0	0	0	0	647	90
Grandsonnet	1	0	0	0	0	0	0	0	0	0	0	0	0	1	1
Grenet	40	120	0	0	0	0	0	0	0	0	0	0	0	160	17
Greny	5	0	0	0	0	0	0	0	0	0	0	0	0	5	1
Gryonne	324	0	0	0	0	0	0	0	0	0	0	0	0	324	44
Gryonne (petite)	18	0	0	0	0	0	0	0	0	0	0	0	0	18	4
Henniez -Trémeule	3	8	0	0	0	0	0	0	0	0	0	0	10	21	3
Hongrin (grand)	89	0	0	0	0	0	0	0	0	0	0	0	0	89	23
Hongrin (petit)	27	0	0	0	0	0	0	0	0	0	0	0	0	27	8
Hongrin (riv.)	75	0	0	0	62	0	0	0	0	0	0	0	21	158	29
Irence	1	0	0	0	0	0	0	0	0	0	0	0	0	1	1
Isenau	1	0	0	0	0	0	0	0	0	0	0	0	0	1	1
Ivouette	2	0	0	0	0	0	0	0	0	0	0	0	0	2	1
Jougna	180	0	0	0	0	0	0	0	0	0	0	0	0	180	29
Lavasson	27	0	0	0	0	0	0	0	0	0	0	0	0	27	2
Lembe	63	0	0	0	0	0	0	0	0	0	0	0	0	63	21
Leyzay	2	0	0	0	0	0	0	0	0	0	0	0	0	2	1
Lin	2	0	0	0	0	0	0	0	0	0	0	0	0	2	1
Lionne	6	0	0	0	0	0	0	0	0	0	0	0	0	6	1
Lombrax	19	0	0	0	0	0	0	0	0	0	0	0	0	19	1
Longeaigue	3	0	0	0	0	0	0	0	0	0	0	0	0	3	2
Longeron	2	0	0	0	0	0	0	0	0	0	0	0	0	2	2
Lutrive	12	0	0	0	0	0	0	0	0	0	0	0	0	12	7
Manche	10	0	0	0	0	0	0	0	0	0	0	0	0	10	3
Marnand	61	0	0	0	0	0	0	0	0	0	0	0	0	61	6
Mèbre	220	0	0	0	0	0	0	0	0	0	0	0	0	220	37
Mélaz	2	0	0	0	0	0	0	0	0	0	0	0	0	2	2
Mélerie	3	0	0	0	0	0	0	0	0	0	0	0	0	3	2
Mentue	484	0	1	0	0	0	0	0	0	0	0	0	2	487	80
Mérils	9	0	0	0	0	0	0	0	0	0	0	0	0	9	3

\*Légende "Effort" : ex. Agiez : au moins 2 pêcheurs différents ont capturé au moins 1 poisson dans la rivière mentionnée.  
Certains étangs, petits lacs connectés aux rivières sont également présentés ici.  
Aucune capture n'a été réalisée dans les rivières non listées ci-dessous.

Année: 2023	Espèces														Effort de pêche*	
	Rivières	Truites de rivière et lacustre	Vairon	Ombre de rivière	Gardon	Perche	Sandre	Chevaine	Brochet	Lotte	Barbeau	Carpe	Silure glâne	Autres		Total
Mérine	55	0	0	0	0	0	0	0	0	0	0	0	0	0	55	16
Mionne	43	0	0	0	0	0	0	0	0	0	0	0	0	0	43	8
Mollette	22	0	0	0	0	0	0	0	0	0	0	0	0	0	22	4
Molombe	2	0	0	0	0	0	0	0	0	0	0	0	0	0	2	2
Montant	1	0	0	0	0	0	0	0	0	0	0	0	0	0	1	1
Monteiller	1	0	0	0	0	0	0	0	0	0	0	0	0	0	1	1
Morand	2	0	0	0	0	0	0	0	0	0	0	0	0	0	2	2
Morges	149	0	0	0	0	0	0	0	0	0	0	0	0	0	149	42
Mortigue (Forel)	0	6	0	0	0	0	0	0	0	0	0	0	0	0	6	1
Mortigue (St-Barthélémy)	5	0	0	0	0	0	0	0	0	0	0	0	0	0	5	3
Mujon	24	0	0	0	0	0	0	0	0	0	0	0	0	0	24	4
Neyrevaux	11	0	0	0	0	0	0	0	0	0	0	0	0	0	11	3
Noiraigue	7	0	0	0	0	0	0	0	0	0	0	0	0	0	7	2
Nozon	97	0	0	0	0	0	0	0	0	0	0	0	0	0	97	29
Ognona	16	0	0	0	0	0	0	0	0	0	0	0	0	0	16	7
Orbe (VDJ - lac NE)	1'448	210	12	0	212	0	3	17	12	0	0	0	0	17	1'931	244
Oujon	1	0	0	0	0	0	0	0	0	0	0	0	0	0	1	1
Oulaire	40	0	0	0	0	0	0	0	0	0	0	0	0	0	40	9
Outard	3	0	0	0	0	0	0	0	0	0	0	0	0	0	3	2
Paudèze	75	0	0	0	0	0	0	0	0	0	0	0	0	0	75	19
Petite Chamberonne	8	0	0	0	0	0	0	0	0	0	0	0	0	0	8	2
Poissine	2	0	0	0	0	0	0	0	0	0	0	0	0	0	2	1
Pra-Cornet	13	0	0	0	0	0	0	0	0	0	0	0	0	0	13	1
Promenthouse	33	22	0	0	0	0	2	0	0	0	0	0	0	4	61	16
Puidoux	18	0	0	0	0	0	0	0	0	0	0	0	0	0	18	4
Raverette	44	0	0	0	0	0	0	0	0	0	0	0	0	0	44	12
Reculot	1	0	0	0	0	0	0	0	0	0	0	0	0	0	1	1
Rhône (fr. valaisanne - lac)	47	0	0	0	0	0	0	0	0	0	0	0	0	0	47	19
Riaux, ruisseau des	2	0	0	0	0	0	0	0	0	0	0	0	0	0	2	1
Riond à Crans	1	0	0	0	0	0	0	0	0	0	0	0	0	0	1	1

\*Légende "Effort" : ex. Agiez : au moins 2 pêcheurs différents ont capturé au moins 1 poisson dans la rivière mentionnée.  
Certains étangs, petits lacs connectés aux rivières sont également présentés ici.  
Aucune capture n'a été réalisée dans les rivières non listées ci-dessous.

Année: 2023	Espèces														Total	Effort de pêche*
	Truites de rivière et lacustre	Vairon	Ombre de rivière	Gardon	Perche	Sandre	Chevaine	Brochet	Lotte	Barbeau	Carpe	Silure glâne	Autres			
Riz	4	0	0	0	0	0	0	0	0	0	0	0	0	4	1	
Roju	5	0	0	0	0	0	0	0	0	0	0	0	0	5	3	
Ropraz	2	0	0	0	0	0	0	0	0	0	0	0	0	2	1	
Roseys, ruisseau des	1	0	0	0	0	0	0	0	0	0	0	0	0	1	1	
Rosse	1	0	0	0	0	0	0	0	0	0	0	0	0	1	1	
Rossinière, barrage	581	0	0	0	30	0	0	0	0	0	0	0	0	611	62	
Saint-Amour	4	0	0	0	0	0	0	0	0	0	0	0	0	4	1	
Salenche	9	0	0	0	0	0	0	0	0	0	0	0	0	9	3	
Sandoleyre	1	0	0	0	0	0	0	0	0	0	0	0	0	1	1	
Sarine	814	0	0	0	20	0	0	0	0	0	0	0	0	834	123	
Sarzens	2	0	0	0	0	0	0	0	0	0	0	0	0	2	1	
Saubrette	106	0	0	0	0	0	0	0	0	0	0	0	0	106	26	
Sauteru	97	0	0	0	0	0	0	0	0	0	0	0	0	97	20	
Seigneux - Seyve	7	0	0	0	0	0	0	0	0	0	0	0	0	7	4	
Senoge	42	0	0	0	0	0	0	0	0	0	0	0	0	42	13	
Sépey	26	0	0	0	0	0	0	0	0	0	0	0	0	26	6	
Serine	31	0	0	0	0	0	0	0	0	0	0	0	0	31	15	
Sorge	22	0	0	0	0	0	0	0	0	0	0	0	0	22	9	
Syens	1	0	0	0	0	0	0	0	0	0	0	0	0	1	1	
Talent	465	584	1	0	0	0	0	0	0	0	0	0	8	1'058	113	
Tenette	6	0	0	0	0	0	0	0	0	0	0	0	0	6	1	
Tinière	1	0	0	0	0	0	0	0	0	0	0	0	0	1	1	
Toleure	17	0	0	0	0	0	0	0	0	0	0	0	0	17	7	
Tompey	2	0	0	0	0	0	0	0	0	0	0	0	0	2	1	
Torneresse	138	0	0	0	0	0	0	1	0	0	0	0	0	139	43	
Trey	3	0	0	0	0	0	0	0	0	0	0	0	0	3	3	
Valangon	3	0	0	0	0	0	0	0	0	0	0	0	0	3	2	
Vauban	5	0	0	0	0	0	0	0	0	0	0	0	0	5	1	
Vaux	10	0	0	0	0	0	0	0	0	0	0	0	0	10	8	
Vaux de Cuarny	1	0	0	0	0	0	0	0	0	0	0	0	0	1	1	



\*Légende "Effort" : ex. Agiez : au moins 2 pêcheurs différents ont capturé au moins 1 poisson dans la rivière mentionnée.  
Certains étangs, petits lacs connectés aux rivières sont également présentés ici.  
Aucune capture n'a été réalisée dans les rivières non listées ci-dessous.

Année: 2023	Espèces														Total	Effort de pêche*
	Truites de rivière et lacustre	Varon	Ombre de rivière	Gardon	Perche	Sandre	Chevaine	Brochet	Lotte	Barbeau	Carpe	Silure glâne	Autres	Total		
Rivières																
Vaux de Lucens	50	0	0	0	0	0	0	0	0	0	0	0	0	0	50	7
Venoge (source - lac)	809	52	0	0	21	0	16	1	0	0	0	0	43	942	189	
Venogette	6	0	0	0	20	0	0	0	0	0	0	0	0	26	2	
Veraye	4	0	0	0	0	0	0	0	0	0	0	0	0	4	4	
Versoix	69	0	0	0	0	0	0	0	0	0	0	0	0	69	11	
Veurze	22	0	0	0	0	0	0	0	0	0	0	0	0	22	3	
Veveyse	105	0	0	0	0	0	0	0	0	0	0	0	0	105	34	
Veveyse de Châtel	16	0	0	0	10	0	0	0	0	0	0	0	0	26	4	
Veveyse de Feygire	19	0	0	0	0	0	0	0	0	0	0	0	0	19	8	
Veyron	185	30	0	0	0	0	0	0	0	0	0	0	0	215	32	
Vieux-Rhône	0	6	0	0	6	0	0	1	0	0	0	0	16	29	6	
Vuachère	189	0	0	0	0	0	0	0	0	0	0	0	0	189	21	
Vuembre	6	0	0	0	0	0	0	0	0	0	0	0	0	6	1	
Yvorne (torrent)	1	0	0	0	0	0	0	0	0	0	0	0	0	1	1	
Total du nombre de captures	12'263	1'494	14	0	977	11	29	42	12	2	11	1	273	15'129	2'544	

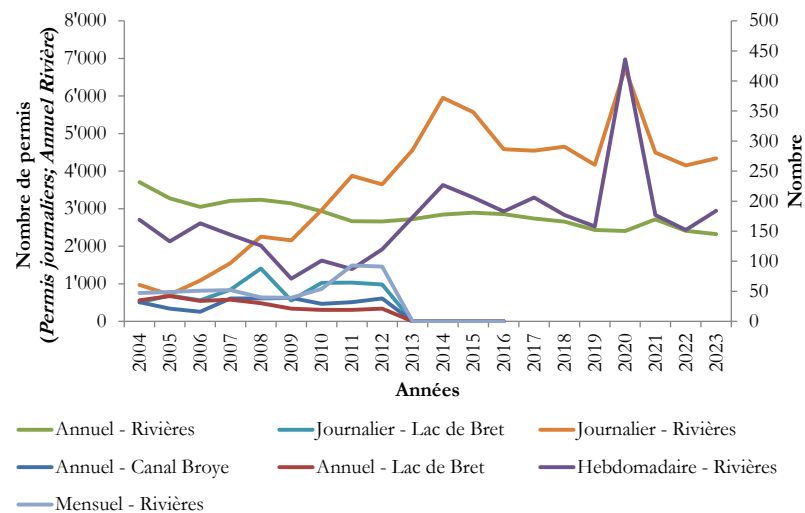
## Petits lacs et étangs du canton de Vaud - Captures de l'année 2023

\*Légende "Effort" : ex. Bavois (étangs) : au moins 9 pêcheurs différents ont capturé au moins 1 poisson dans le lac ou l'étang concerné.  
Certains étangs, petits lacs connectés aux rivières sont présentés dans le tableau de synthèse des rivières  
Aucune capture n'a été réalisée dans les petits lacs et étangs non listés ci-dessous.

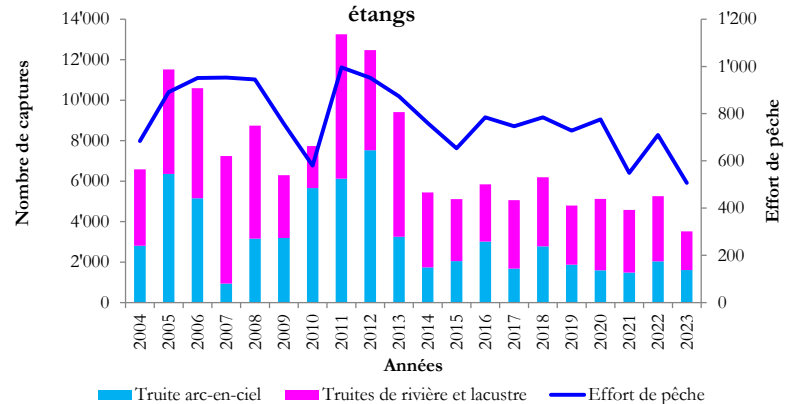
Année: 2022	Espèces																Total de l'effort de pêche*	
	Truites de rivière et lacustre	Truite arc-en-ciel	Perche	Vairon	Brochet	Gardon	Truites sp	Carpe	Cheveine	Ecrevisse	Ombre-chevalier	Ombre de rivière	Sandre	Indéterminé	Autres	Total		
Petit lac ou étang																		
Barrage du Day	4	0	0	0	0	0	0	0	0	0	0	0	0	0	0	0	4	1
Bois Neuf ( Etagnières ) (étang)	3	3	0	0	0	0	0	1	0	0	0	0	0	0	0	3	10	4
Bret (lac)	13	0	734	9	41	1	0	1	1	0	0	0	10	0	44	854	56	
Bretaye (lac des Chalets)	0	0	0	0	2	0	0	0	0	0	0	0	0	0	0	2	2	
Bronjon (étang)	1	0	0	0	1	0	0	0	0	0	0	0	0	0	2	4	3	
Campe (étang)	0	0	50	0	2	0	0	0	0	0	0	0	1	0	30	83	3	
Chavonnes (lac)	403	322	22	1	0	0	0	0	6	0	0	0	0	0	46	800	124	
Coula (étang)	0	0	0	0	1	0	0	0	0	0	0	0	0	0	0	1	1	
Duzillet (étang)	0	0	1	0	1	0	0	0	0	0	0	0	0	0	0	2	2	
Grand Morcel	0	0	0	0	0	0	0	0	0	0	0	0	0	0	4	4	1	
Hongrin (lac)	403	345	250	7	75	0	0	0	0	0	0	0	0	6	14	1'100	168	
Isle à l'Ours (étang)	5	1	15	35	1	0	0	0	0	0	0	0	0	0	0	57	3	
Lac non déterminé	0	0	17	0	4	0	0	0	0	0	0	0	0	0	0	21	1	
Lioson (lac)	935	795	0	423	0	0	54	0	0	0	28	4	0	2	12	2'253	204	
Montancy (étang)	0	0	0	0	2	0	0	0	0	0	0	0	0	0	0	2	2	
Nervaux (lac)	30	37	172	0	0	0	0	0	0	0	0	0	0	0	3	242	31	
Noir (lac)	0	0	20	0	0	0	0	0	0	0	0	0	0	0	0	20	2	
Praille (étang)	0	0	30	0	3	0	0	0	0	0	0	0	0	0	0	33	2	
Pré Bernard (étang)	3	0	0	0	14	0	0	0	0	0	0	0	0	0	8	25	9	
Pré-Neyroud (étang)	0	0	32	0	0	0	0	0	0	0	0	0	0	0	10	42	1	
Retaud (lac)	111	100	70	0	0	0	0	0	1	0	0	0	0	0	4	286	50	
Vuarrens (Pampigny étangs)	6	0	0	0	6	0	0	0	0	0	0	0	0	0	0	12	5	
<b>Total du nombre des captures</b>	<b>1'917</b>	<b>1'603</b>	<b>1'413</b>	<b>475</b>	<b>153</b>	<b>1</b>	<b>54</b>	<b>2</b>	<b>8</b>	<b>0</b>	<b>28</b>	<b>4</b>	<b>11</b>	<b>8</b>	<b>180</b>	<b>5'857</b>	<b>675</b>	

## Rivières, petits lacs et étangs du canton de Vaud - Evolution de la vente des permis et des captures de salmonidés

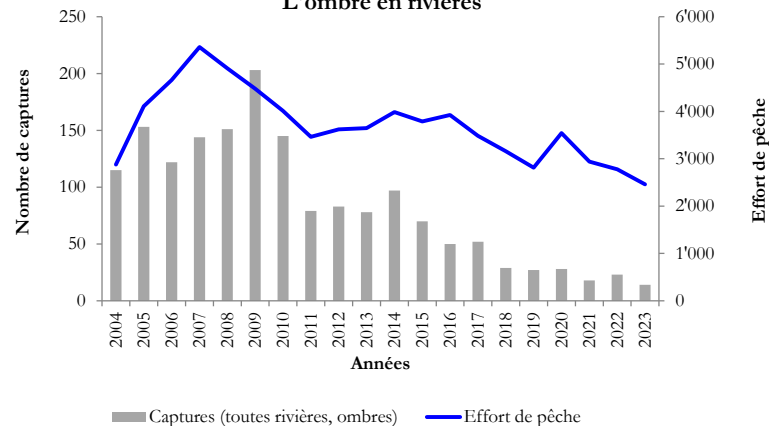
### Nombre de permis vendus



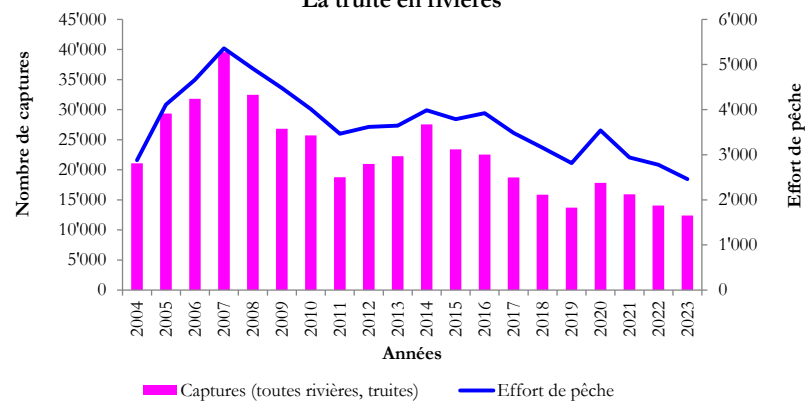
### Captures et effort de pêche sur la truite en petits lacs et étangs



### L'ombre en rivières

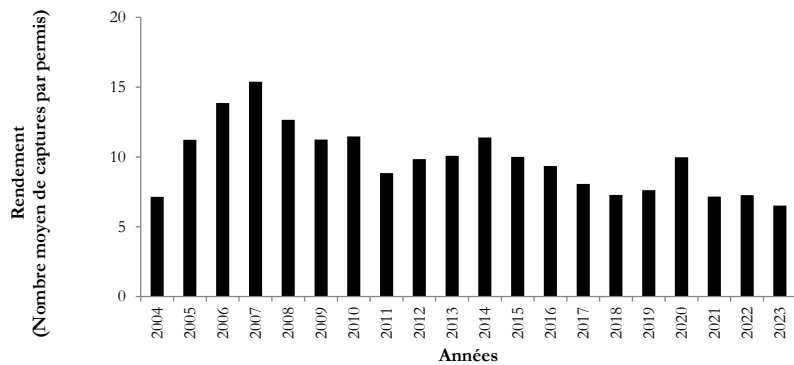


### La truite en rivières

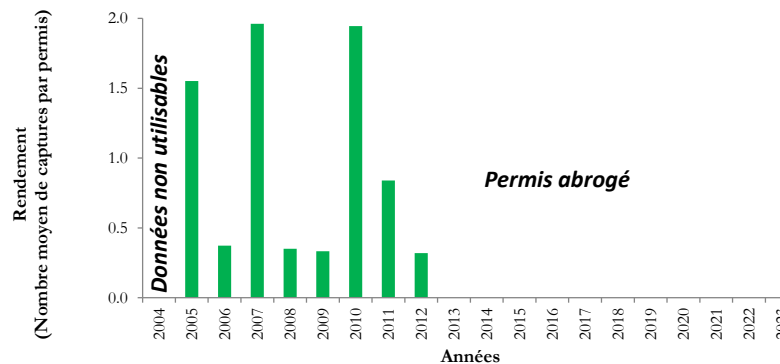


## Rivières du canton de Vaud - Evolution du rendement moyen de la pêche

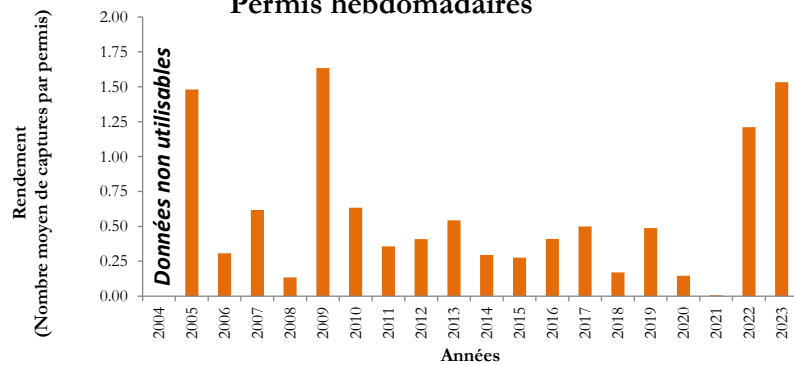
### Permis annuels



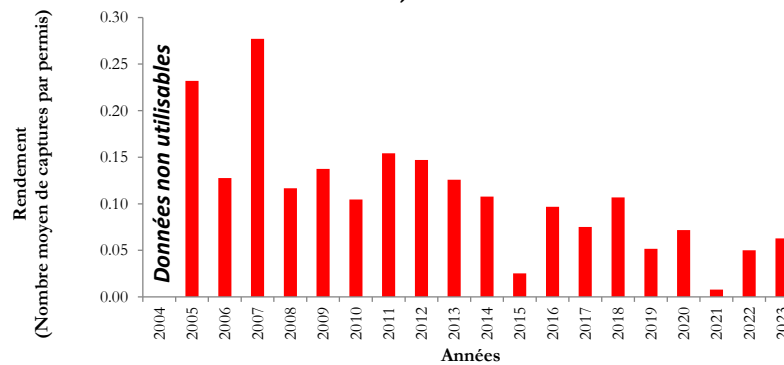
### Permis mensuels



### Permis hebdomadaires



### Permis journaliers



## Rivières du canton de Vaud - Evolution détaillée des captures de truites par région

