



Légende


-  Sites faisant l'objet d'une protection contraignante
-  Surfaces à fort effet contraignant

Eléments du sous-réseau

-  Hotspots
-  Surfaces de valeur supérieure
-  Continuum
-  Potentiel historique pour le sous-réseau
-  Aire globale du sous-réseau

Annexe 6.2

Renaturation de la Broye
Sous-réseau "milieux palustres"

Bureau d'Etudes Biologiques Delarue <small>Route de la Vallée - 1600 - 1700 - 1800 - 1900 - 2000</small>		Echelle : 1:100'000 	
<small>Ch. de la Vallée 6 1700 NIKLES Tel. 024 490 11 20 Fax 024 497 00 75 delarue@delarue.ch</small>		Version finale REB / EH JANVIER 2011	