

SUIVI DES FOYERS

L'utilisation de l'application « InvasivApp » d'Infoflora permet de recenser facilement au moyen d'un smartphone l'emplacement des foyers de plantes exotiques envahissantes. Pour chaque station, il est également possible ensuite d'indiquer les interventions réalisées, ainsi que la tendance évolutive du foyer.

Carnet néophytes InvasivApp



ELIMINATION

L'élimination du matériel végétal des plantes exotiques envahissantes (graines, racines, tiges, fleurs) doit être réalisée dans les filières appropriées. Deux filières principales sont préconisées :

1. L'élimination dans les **compostières professionnelles** (avec hygiénation ou méthanisation)
2. L'évacuation en usine d'**incinération**. Les terres contaminées par la renouée du Japon sont à éliminer en décharge de type B (matériaux inertes).

L'ambrosie est obligatoirement incinérée.

Pour les parties aériennes avant floraison des solidages et de la vergerette, un compostage traditionnel peut suffire.



INFORMATIONS COMPLÉMENTAIRES

Les informations figurant dans cette fiche sont issues des fiches cantonales élaborées par le Canton et constituent une synthèse spécifique au contexte des zones riveraines. On se référera aux fiches cantonales pour plus de détails, notamment en ce qui concerne les techniques de lutte et d'élimination (arrachage, fauchage, etc) :

www.vd.ch/themes/environnement/biodiversite-et-paysage/especes-invasives/

Fiches F3 - Reconnaissances des espèces

Fiches F4 : Méthodes de lutte

Cours CEP (pour personnel communal et cantonal) : www.cep.vd.ch

PLANTES EXOTIQUES ENVAHISSANTES

13 espèces de plantes exotiques envahissantes sont définies comme prioritaires dans le canton de Vaud, dont 9 se rencontrent en situation riveraine.



Canaux – Cours d'eau – Rives lacustres



BERGES

01 02 03 04 05 06 07 08 09 10 11 12

(selon les espèces, cf. tableau pages suivantes)



Selon les espèces et la méthode d'intervention



Bases légales

(art. 4/15/52 ODE, art. 41/42 OPV, annexe 2.5 ORRChim, art. 7 RPF, art. 4 RPV)



Selon méthode d'intervention



Pas de traitements, pas d'épaveuse ni de débroussailleuse pour l'entretien des surfaces avec présence de renouée ou d'impatiante !



PRINCIPES D'INTERVENTION

1. Intervenir le plus tôt possible

Plus tôt l'on intervient sur un foyer, moins il est difficile et coûteux de contrer son développement.

2. Contenir et éviter toute dispersion






















Intervenir avant la fructification. Évacuer et éliminer le matériel végétal reproductif (gén. graines, racines, fleurs). Évacuer les terres contaminées vers les sites appropriés. Travailler de l'amont vers l'aval, des zones les moins infestées vers les plus infestées. Nettoyer soigneusement les outils, machines et véhicules après usage.

3. Assurer un suivi : vérifier l'efficacité des interventions

Répéter l'intervention jusqu'à disparition totale des plantes (objectif ERADICATION). S'assurer de l'absence totale de repousses (suivi sur plusieurs années).




















4. Relever les nouvelles populations et transmettre l'information

Coordonner avec les voisins concernés. Transmettre l'information à infoflora ou via InvasivApp (www.infoflora.ch).

DÉCISION			INTERVENTION				
Espèce	Situation du foyer	Objectif	Méthode (cf. fiches cantonales)	Fréquence 	Mois 	Élimination 	
 Berce du Caucase <i>Heracleum mantegazzianum</i>	Toutes situations	▶ ERADICATION	 Fauche ponctuelle ET  Coupe de la racine (min. 20 cm)	1x / an	4-8	OUI (racines + fleurs)	
 Ambrosie à feuilles d'armoise <i>Ambrosia artemisiifolia</i>	Foyers ≤ 50m ²	▶ ERADICATION	 Arrachage manuel	1-2x / an	5-7	OUI	
	Foyers > 50m ²		 Fauches répétées	2x / an	7 et 8		
 Impatiente glanduleuse <i>Impatiens glandulifera</i>	Foyers ≤ 100m ²	▶ ERADICATION	 Arrachage manuel	2x / an	5 et 7	OUI	
	Foyers >100m ²	Zone nature prioritaire ^a OU région non infestée ^b	▶ ERADICATION	 Fauches répétées	3x / an		5-8
	Autres situations	▶ STABILISATION		2x / an			
 Vergerette annuelle <i>Erigeron annuus</i>	Foyers ≤ 100m ²	▶ ERADICATION	 Arrachage manuel	6-8x / an	5-10	OUI (racines + fleurs)	
	Foyers >100m ²	Zone nature prioritaire ^a OU région non infestée ^b	▶ ERADICATION	 Fauche (centre) et arrachage (périph.)	6-8x / an		5-10
	Autres situations	▶ STABILISATION	 Fauche	2x / an	6 /8-9		
 Renouée du Japon <i>Reynoutria japonica</i>	Foyers ≤ 10m ² / tiges éparses, touffes isolées	▶ ERADICATION	 Arrachage manuel OU  Arrachage mécanique	6-8x / an	4-10	OUI	
	Foyers >10m ²	Zone nature prioritaire ^a OU région non infestée ^b	▶ ERADICATION	 Fauches répétées	6-8x / an		5-9
	Autres situations	▶ STABILISATION	 Fauche ponctuelle	1-2x / an	6-8		

^a **Zone nature prioritaire** : inventaires fédéraux et cantonaux de protection des milieux naturels (PPS, marais, etc...), réserves naturelles, biotopes, **tronçons revitalisés**, décisions de classement et réserves forestières.

^b **Région non infestée** : présence de moins de 10 foyers de 100m² (1000 m² pour le robinier) dans un rayon d'un km

Espèce	DÉCISION			INTERVENTION					
	Situation du foyer		Objectif	Méthode (cf. fiches cantonales)	Fréquence 	Période 	Élimination 		
	Foyers ≤ 50 individus	Zone nature prioritaire ^a	▶ ERADICATION	 Dessouchage	1x / an	6-9	OUI		
		OU région non infestée ^b		 Abattage ET fauches répétées	2x / an	4-9	OUI (inflorescences)		
	Foyers > 50 individus	Jeunes plants	▶ STABILISATION	 Fauches répétées	2x / an				
		Autres situations							
		Arbustes	▶ Aucune intervention	-	-	-	-		
	Foyers ≤ 100 m ²	Zone nature prioritaire ^a	▶ ERADICATION	 Arrachage manuel	2x / an	5-8	OUI		
		OU région non infestée ^b		 Fauches répétées	3-4x / an	5-6 / 7-8	OUI		
	Foyers > 100 m ²	Autres situations		▶ STABILISATION	 Fauche ponctuelle	1x / an	6-7	OUI	
	Jeunes plants, rejets		Zone nature prioritaire ^a OU région non infestée ^b	▶ ERADICATION	 Fauches répétées	5-6x / an	4-9	NON	
	Arbustes Ø ≤ 10 cm		Zone nature prioritaire ^a OU région non infestée ^b	▶ ERADICATION	 Dessouchage	1x / an	6-9	NON	
	Arbres Ø > 10 cm		Zone nature prioritaire ^a OU région non infestée ^b	▶ ERADICATION	 Cerclage ^c	1x / an	4-10	NON	
	Autres situations		▶ STABILISATION		 Abattage ET fauches répétées	5-6x / an	4-9	NON	
	Foyers ≤ 100m ²		▶ ERADICATION		 Coupe de la racine (min. 20 cm)	1x / an	4-6	OUI	
	Foyers >100m ²		▶ STABILISATION		 Fauches répétées	3x / an	5-9		

^a **Zone nature prioritaire** : inventaires fédéraux et cantonaux de protection des milieux naturels (PPS, marais, etc...), réserves naturelles, biotopes, **tronçons revitalisés**, décisions de classement et réserves forestières.

^b **Région non infestée** : présence de moins de 10 foyers de 100m² (1000 m² pour le robinier) dans un rayon d'un km

^c En cas d'absence de danger en cas de chute de l'arbre

^d Méthode à préciser, recommandations cantonales en cours d'élaboration.