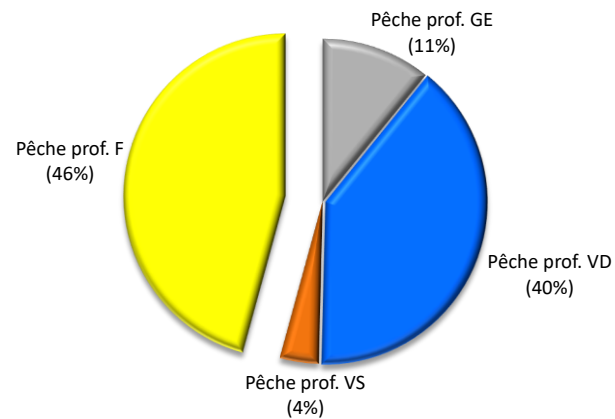


## Lac Léman - Vente de permis de pêche (F-CH) - 2021

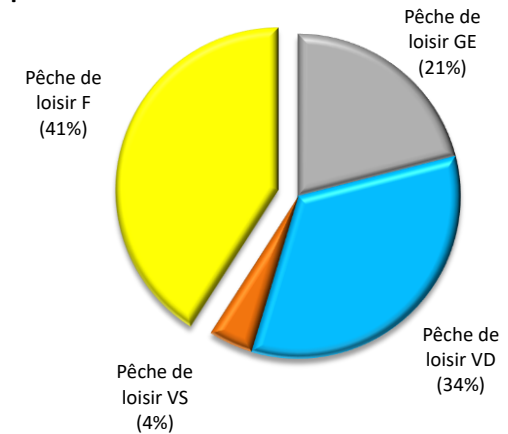
Année en cours : 2021	Pêche professionnelle		Total professionnel	Pêche de loisir			Total loisir
	CH: permis de 1ère classe	CH: permis spécial		Permis annuels			
Nombre de permis				Amateurs engins/filets (F)			
Région	F: permis "grande pêche"	F: permis "petite pêche"		traîne	gambe		
Genève	14	0	14	0	358	939	1'297
Valais	2	3	5	0	73	198	271
Vaud	43	8	51	0	663	1'413	2'076
<b>Total Suisse</b>	<b>59</b>	<b>11</b>	<b>70</b>	<b>0</b>	<b>1'094</b>	<b>2'550</b>	<b>3'644</b>
<b>Total France</b>	<b>45</b>	<b>14</b>	<b>59</b>	<b>0</b>	<b>645</b>	<b>1'879</b>	<b>2'524</b>
<b>Total Lac Léman F-CH</b>	<b>104</b>	<b>25</b>	<b>129</b>	<b>0</b>	<b>1'739</b>	<b>4'429</b>	<b>6'168</b>

Secteurs	Permis (nombre)
Pêche prof. GE	14
Pêche prof. VD	51
Pêche prof. VS	5
Pêche prof. CH	<b>70</b>
Pêche prof. F	<b>59</b>
Pêche de loisir GE	1'297
Pêche de loisir VD	2'076
Pêche de loisir VS	271
Pêche de loisir CH	<b>3'644</b>
Pêche de loisir F	<b>2'524</b>
<b>Total général</b>	<b>6'297</b>

Répartition des permis de pêche professionnelle

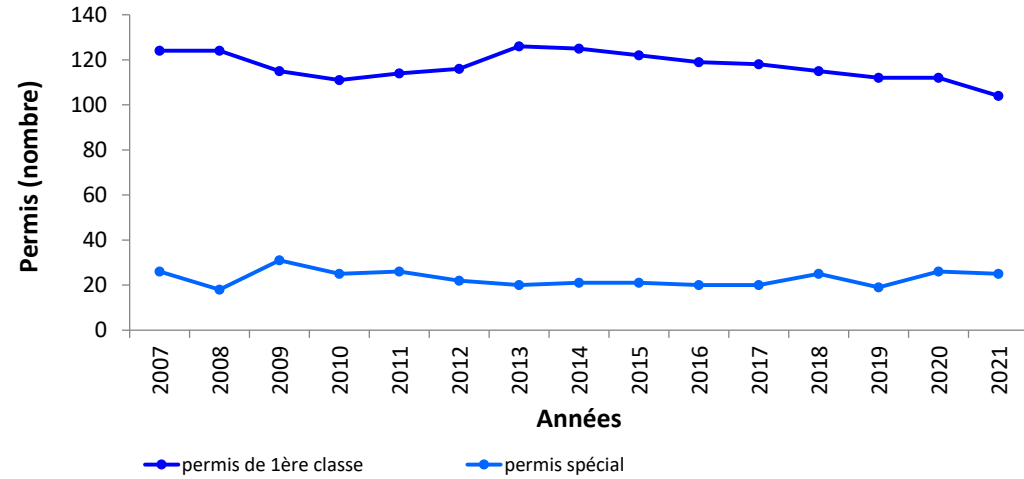


Répartition des permis de pêche de loisir

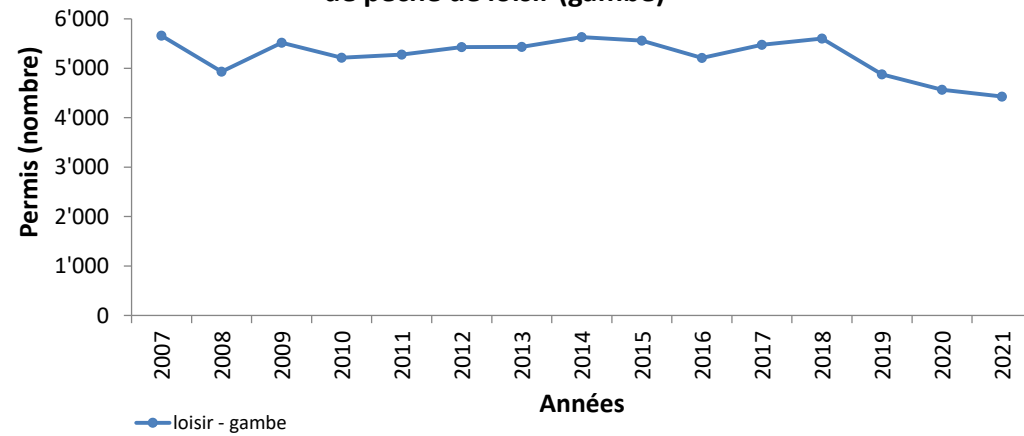


## Lac Léman - Evolution du nombre de permis de pêche (F-CH)

### Evolution du nombre de permis de pêche professionnelle



### Evolution du nombre de permis annuels de pêche de loisir (gambe)

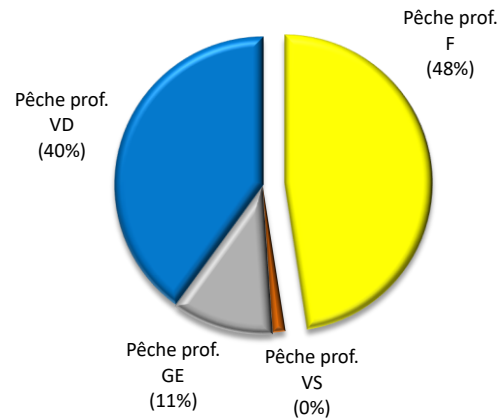


## Lac Léman - Pêche professionnelle et de loisir (F-CH) - 2021

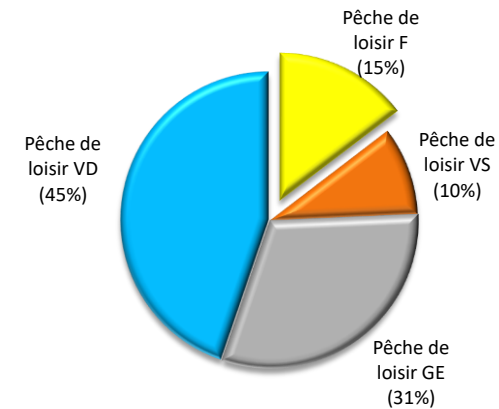
Année en cours : 2021 Captures (Kg) par secteur	Espèces						Total
	corégone	truite lacustre	perche	brochet	omble-chevalier	autres	
Pêche de loisir en Suisse	951	1'904	31'379	4'124	5'915	98	44'370
Pêche de loisir en France	63	541	3'443	526	3'025	4	7'602
<b>Pêche de loisir F-CH</b>	<b>1'013</b>	<b>2'445</b>	<b>34'822</b>	<b>4'650</b>	<b>8'940</b>	<b>102</b>	<b>51'971</b>
Pêche professionnelle en Suisse	50'559	1'595	149'281	12'998	1'908	19'608	235'948
Pêche professionnelle en France	143'589	1'971	57'609	3'381	2'702	4'669	213'922
<b>Pêche professionnelle F-CH</b>	<b>194'148</b>	<b>3'565</b>	<b>206'890</b>	<b>16'379</b>	<b>4'610</b>	<b>24'277</b>	<b>449'870</b>
Pêches prof. et de loisir en Suisse	51'510	3'498	180'659	17'121	7'823	19'705	280'317
Pêches prof. et de loisir en France	143'651	2'512	61'052	3'907	5'727	4'673	221'524
<b>Pêche prof. et de loisir F-CH</b>	<b>195'161</b>	<b>6'010</b>	<b>241'712</b>	<b>21'029</b>	<b>13'550</b>	<b>24'379</b>	<b>501'841</b>

Parts des captures par secteurs	Captures (Kg)
Pêche de loisir VD	23'260
Pêche professionnelle VD	179'822
Pêche de loisir GE	16'079
Pêche professionnelle GE	49'993
Pêche de loisir VS	5'030
Pêche professionnelle VS	6'133
Pêche de loisir F	7'602
Pêche professionnelle F	213'922
<b>Total général</b>	<b>501'841</b>

Répartition de la pêche professionnelle sur le lac Léman (%)

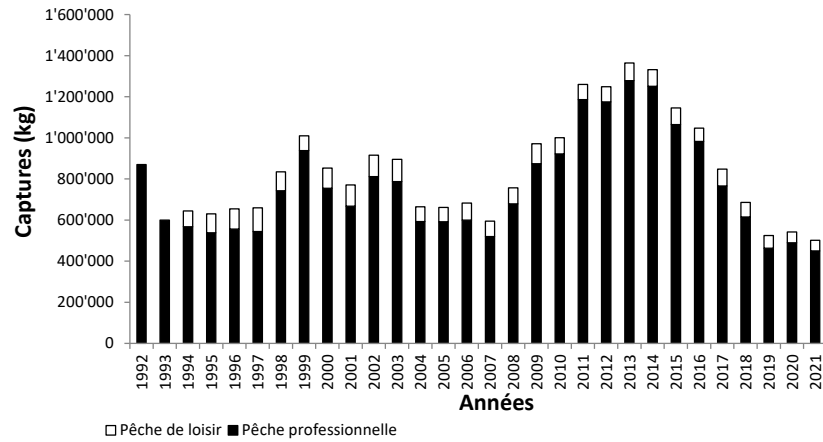


Répartition de la pêche de loisir sur le lac Léman (%)

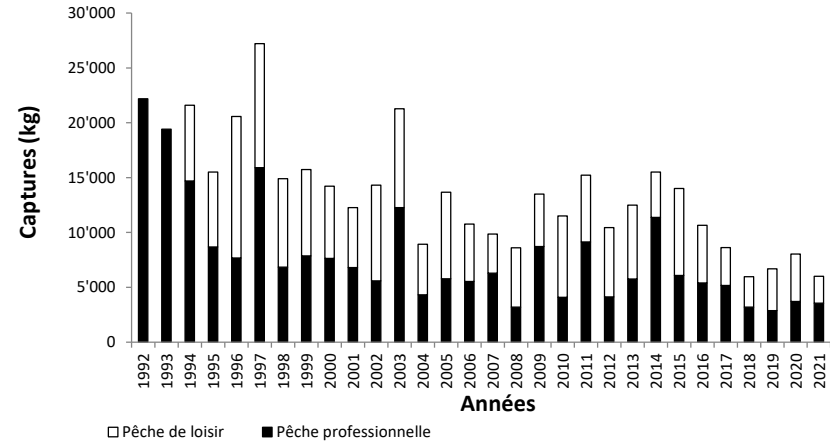


# Lac Léman - Captures de la pêche professionnelle et de loisir (F-CH)

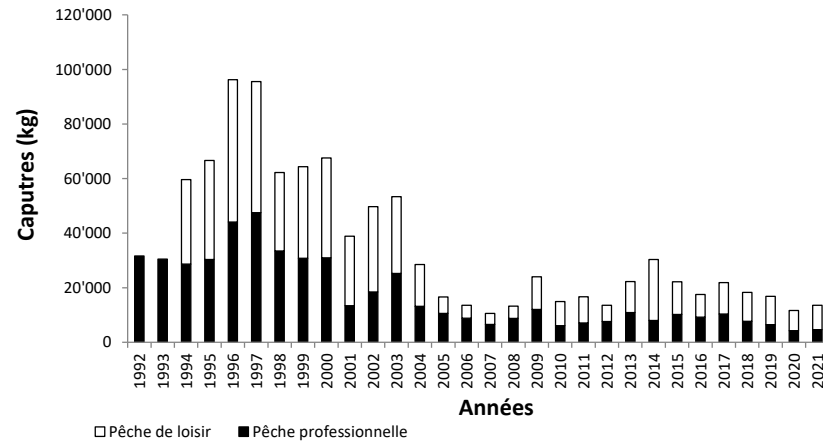
### Historique des captures totales



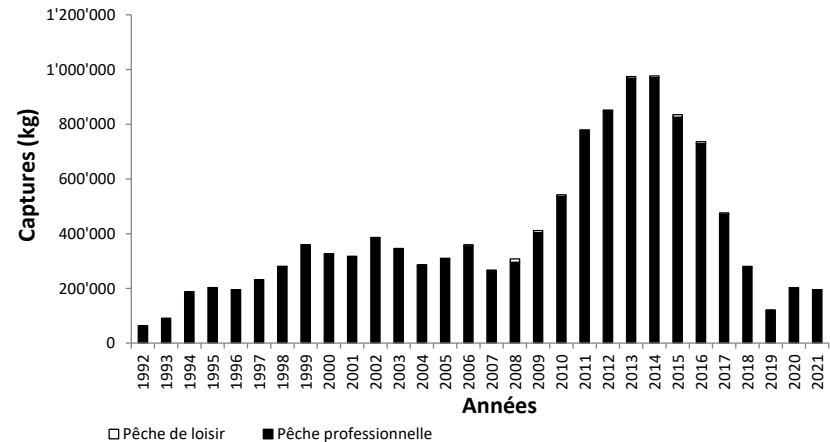
### Historique des captures de truites



### Historique des captures d'ombles-chevaliers

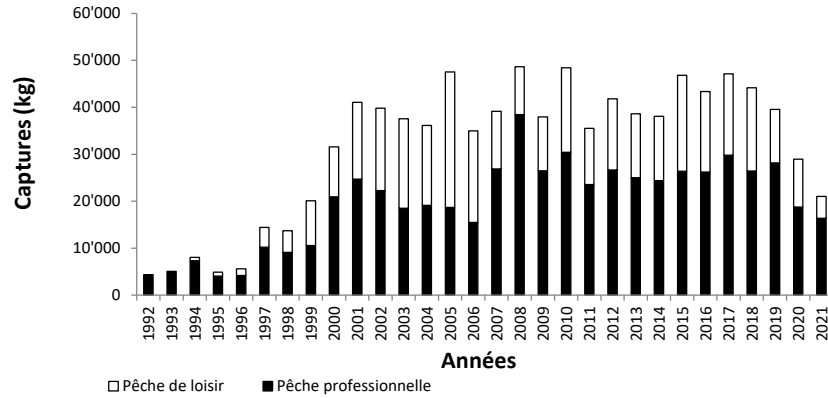


### Historique des captures de corégones

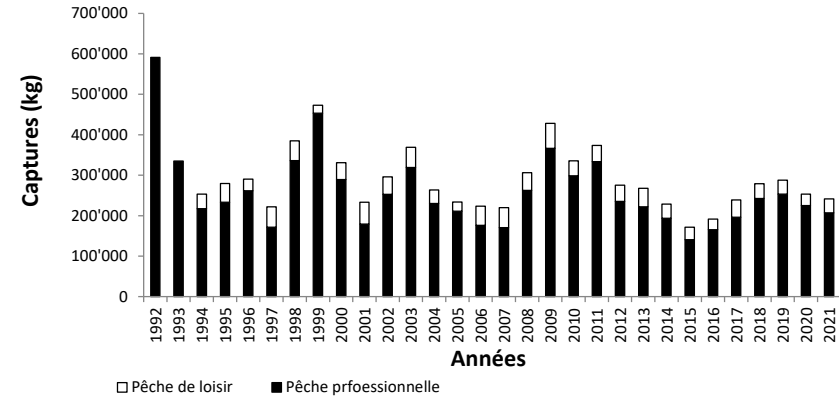


## Lac Léman - Captures de la pêche professionnelle et de loisir (F-CH)

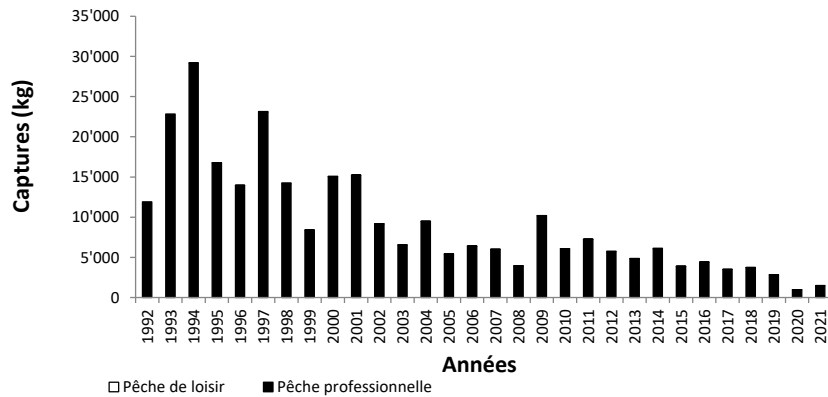
### Historique des captures de brochet



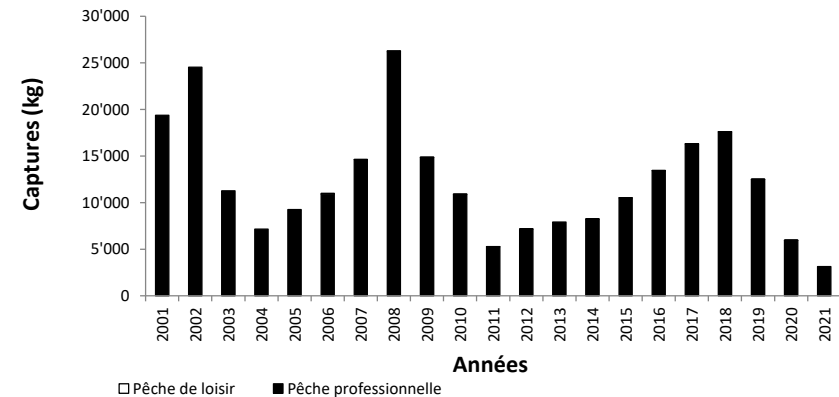
### Historique des captures de perche



### Historique des captures de lotte



### Historique des captures d'écrevisses



## Lac Léman - Captures de la pêche professionnelle et de loisir (F-CH)

Espèces/captures (kg)	corégone		truite lacustre		omble-chevalier		perche		brochet		vengeron		brème		lotte		tanche		carpe		autres		écrevisses		Total Prof.	Total Loisir
	Prof.	Loisir	Prof.	Loisir	Prof.	Loisir	Prof.	Loisir	Prof.	Loisir	Prof.	Loisir	Prof.	Loisir	Prof.	Loisir	Prof.	Loisir	Prof.	Loisir	Prof.	Loisir	Prof.	Loisir		
1991	134'285	---	31'481	---	26'680	---	899'349	---	3'929	---	174'550	---	---	---	19'095	---	---	---	---	---	30'592	---	---	---	1'319'961	---
1992	63'385	---	22'175	---	31'640	---	591'339	---	4'379	---	105'587	---	18'960	---	11'908	---	210	---	253	---	20'179	---	---	---	870'015	---
1993	90'778	---	19'418	---	30'488	---	335'361	---	5'061	---	94'565	---	---	---	22'836	---	---	---	---	---	1'747	---	---	---	600'254	---
1994	186'033	241	14'690	6'900	28'640	30'987	217'540	36'016	7'314	724	74'079	425	---	---	29'175	11	---	---	---	---	10'302	836	---	---	567'773	76'141
1995	201'932	324	8'672	6'839	30'347	36'300	233'395	46'086	4'047	824	40'291	667	---	---	16'757	10	---	---	---	---	2'666	625	---	---	538'107	91'676
1996	194'284	356	7'680	12'885	44'086	52'113	261'402	29'182	4'180	1'439	26'248	407	---	---	13'947	43	---	---	---	---	4'729	1'104	---	---	556'556	97'529
1997	231'345	697	15'897	11'306	47'469	48'079	171'492	50'286	10'189	4'227	41'950	240	281	---	23'079	61	298	---	5	---	1'943	569	---	---	543'948	115'465
1998	279'550	694	6'846	8'046	33'436	28'801	336'219	48'578	9'087	4'619	59'454	312	304	---	14'137	125	318	---	125	---	3'172	507	---	---	742'648	91'682
1999	358'228	624	7'865	7'872	30'825	33'523	453'162	19'642	10'560	9'537	65'624	158	215	---	8'377	40	140	---	19	---	3'460	341	---	---	938'475	71'738
2000	324'492	1'445	7'645	6'572	30'958	36'572	289'082	42'150	20'953	10'607	53'800	115	844	---	15'040	49	200	---	4	---	12'020	409	---	---	755'038	97'919
2001	316'252	1'097	6'802	5'465	13'436	25'440	179'194	54'205	24'698	16'367	90'438	120	624	---	15'221	36	629	---	14	---	766	273	19'375	0	667'449	103'003
2002	383'838	2'140	5'581	8'740	18'461	31'249	252'976	42'922	22'248	17'599	90'844	1'826	1'449	---	9'150	19	632	---	21	---	1'485	272	24'529	0	811'213	104'767
2003	344'694	1'232	12'260	9'017	25'208	28'168	319'413	49'629	18'489	19'069	45'595	163	696	---	6'533	28	449	---	25	---	2'448	608	11'268	0	787'078	107'914
2004	284'569	885	4'319	4'598	13'177	15'315	230'107	33'284	19'136	17'025	22'491	77	491	0	9'482	7	584	0	29	0	1'407	255	7'163	0	592'955	71'446
2005	307'651	2'809	5'784	7'878	10'572	6'076	211'011	22'719	18'671	28'887	18'909	1'150	2'946	---	5'340	111	713	---	42	---	577	644	9'257	0	591'472	70'275
2006	354'543	5'140	5'535	5'224	8'846	4'717	175'910	47'679	15'486	19'521	17'199	61	4'345	---	6'379	48	292	---	120	---	236	234	10'906	85	599'797	82'708
2007	262'651	4'317	6'297	3'554	6'506	4'058	170'744	49'093	26'876	12'282	24'150	1'524	854	---	5'988	39	366	---	24	---	529	345	14'619	7	519'604	75'217
2008	295'834	12'085	3'191	5'421	8'748	4'504	262'725	43'360	38'461	10'205	38'255	1'711	840	0	3'929	29	399	0	0	0	703	309	26'197	103	679'282	77'726
2009	403'489	7'704	8'727	4'773	12'066	11'951	366'407	61'780	26'477	11'483	30'770	35	203	---	10'173	37	409	---	14	---	302	179	14'851	27	873'886	97'968
2010	536'295	5'786	4'092	7'406	6'061	8'881	298'568	36'805	30'416	18'030	28'477	1'309	154	5	6'048	35	346	0	0	0	514	501	10'857	77	921'829	78'835
2011	774'849	5'005	9'136	6'084	7'069	9'618	333'477	40'315	23'558	11'960	23'604	1'793	322	0	7'255	3	250	0	0	0	867	64	5'252	1	1'185'639	74'843
2012	847'621	4'119	4'135	6'304	7'622	5'911	235'101	40'336	26'648	15'159	40'387	1'353	178	0	5'692	88	281	0	39	0	528	95	7'168	4	1'175'401	73'370
2013	967'962	6'440	5'757	6'739	10'905	11'370	222'113	45'743	25'019	13'603	32'587	1'474	166	0	4'837	12	308	0	12	0	985	247	7'917	0	1'278'566	85'627
2014	970'677	5'690	11'382	4'135	7'997	22'351	193'476	35'231	24'418	13'671	26'895	46	227	0	6'076	56	466	0	0	0	929	308	8'238	0	1'250'781	81'487
2015	826'014	9'431	6'080	7'931	10'240	11'949	140'618	31'005	26'379	20'445	39'197	24	487	0	3'889	7	844	0	9	0	340	208	10'510	7	1'064'607	81'008
2016	729'258	6'749	5'400	5'250	9'201	8'290	165'214	26'558	26'225	17'140	28'018	9	593	0	4'395	14	1'005	0	0	0	237	116	13'426	5	982'972	64'132
2017	470'909	5'067	5'162	3'468	10'330	11'534	195'988	43'051	29'790	17'365	31'368	858	217	---	3'501	9	1'110	---	5	---	1'288	84	16'302	1	765'970	81'437
2018	277'668	2'850	3'201	2'766	7'651	10'658	242'466	36'686	26'453	17'714	31'199	11	0	---	3'718	4	130	---	0	---	5'188	84	17'598	7	615'272	70'779
2019	118'858	1'533	2'876	3'816	6'460	10'378	253'123	34'599	28'172	11'389	28'697	7	---	---	2'812	1	0	---	0	---	9'878	222	12'488	30	463'364	61'975
2020	201'540	1'537	3'702	4'325	4'250	7'385	224'965	28'502	18'756	10'198	20'774	9	0	0	953	1	2	0	0	0	8'627	364	5'944	1	489'512	52'322
2021	194'148	1'013	3'565	2'445	4'610	8'940	206'890	34'822	16'379	4'650	13'797	16	0	---	1'458	2	0	---	0	---	5'466	80	3'146	0	449'460	51'967
<b>Moyenne 5 dernières années</b>	<b>252'624</b>	<b>2'400</b>	<b>3'701</b>	<b>3'364</b>	<b>6'660</b>	<b>9'779</b>	<b>224'686</b>	<b>35'532</b>	<b>23'910</b>	<b>12'263</b>	<b>25'167</b>	<b>180</b>	<b>54</b>	<b>0</b>	<b>2'488</b>	<b>3</b>	<b>248</b>	<b>0</b>	<b>1</b>	<b>0</b>	<b>6'089</b>	<b>167</b>	<b>11'096</b>	<b>8</b>	<b>556'716</b>	<b>63'696</b>

## Lac Léman - Evolution du repeuplement (F-CH)

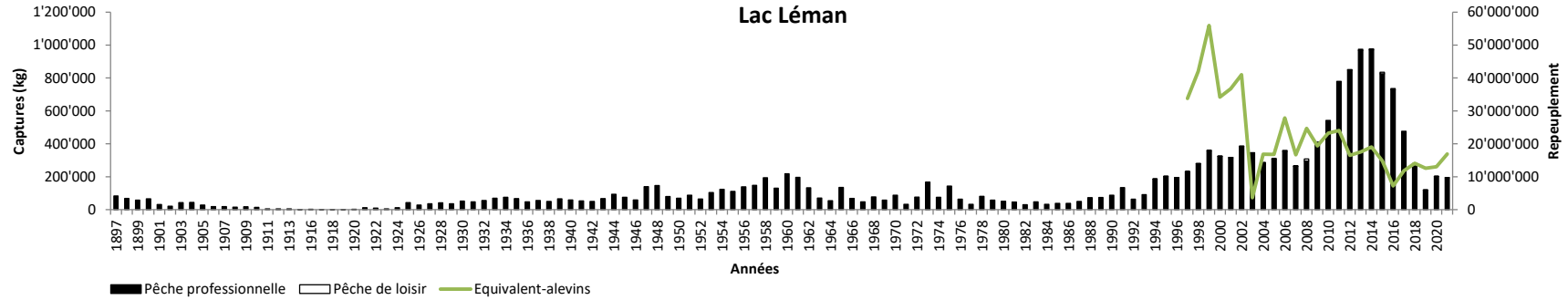
Individus immergés (nombre)														
Stades	2008	2009	2010	2011	2012	2013	2014	2015	2016	2017	2018	2019	2020	2021
<b>corégone</b>														
alevins	23'799'000	18'087'000	21'978'000	24'073'000	16'075'000	16'671'000	19'008'000	14'816'000	7'213'000	11'842'000	10'555'000	9'395'000	11'000'000	16'916'000
alevins prénourris	800'000	0	0	0	400'000	880'000	0	0	0	0	3'500'000	3'165'000	2'000'000	0
préestivaux	50'000	1'261'000	1'261'000	0	0	0	0	0	0	0	0	0	35'000	0
estivaux	30'000	30'000	30'000	0	0	0	0	0	0	0	0	0	0	0
<b>truite lacustre</b>														
alevins en affluents	349'000	317'000	317'000	461'000	404'000	320'000	99'000	211'000	130'000	90'000	109'000	89'000	90'000	90'000
préestivaux	0	10'000	30'600	186'500	296'100	0	145'700	0	0	0	0	0	49'100	468'200
estivaux	126'310	286'390	272'400	187'960	341'080	262'680	81'010	172'390	0	0	0	117'940	131'620	14'150
1+	8'300	10'065	8'550	1'793	2'527	425	6'100	0	36'210	18'052	51'670	54'160	20'774	15'118
<b>omble-chevalier</b>														
préestivaux	0	0	0	0	0	0	0	0	0	0	0	429'450	242'200	0
estivaux	475'400	791'557	965'307	839'619	1'391'928	904'960	1'118'182	1'056'850	694'170	884'791	1'075'593	896'370	782'288	1'023'816
1+	0	0	0	0	0	2'000	0	0	0	0	23'560	0	8'169	10'200

## Lac Léman - Repeuplement provisoire (F-CH) - 2022

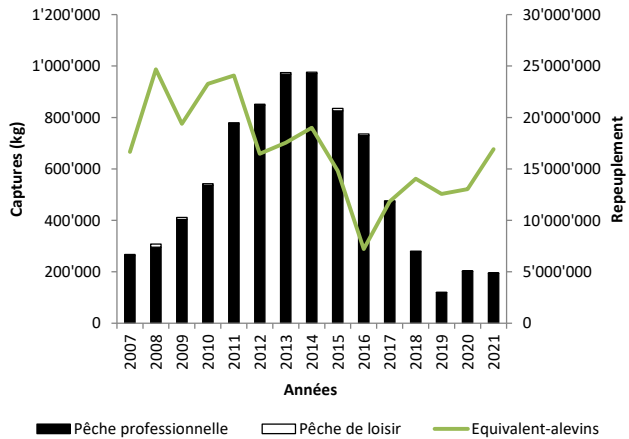
Objectifs du plan de repeuplement 2021-2025			Nombre	Espèces / stades				truite lacustre				omble-chevalier			
	alevins			corégone						alevins dans affluents			1+		
	alevins	estivaux		alevins	prénourris	préestivaux	estivaux	préestivaux	estivaux		préestivaux	estivaux			
corégone	15'000'000		Genève	1'500'000	0	0	0	0	0	0	13'000	0	0	200'000	0
truite lacustre	400'000		Valais	0	0	0	0	0	0	0	0	0	0	25'000	0
omble-chevalier		800'000	Vaud	9'207'000	0	0	0	0	0	0	0	89'500	0	187'300	0
			<b>Total Suisse</b>	10'707'000	0	0	0	0	0	13'000	89'500	0	412'300	0	
			<b>Total France</b>	6'538'000	3'030'000	0	0	608'400	10'200	0	0	0	412'930	9'490	
			<b>Total F-CH</b>	17'245'000	3'030'000	0	0	608'400	10'200	13'000	89'500	0	825'230	9'490	

# Lac Léman - Evolution de la population des corégones dans tout le lac (F-CH)

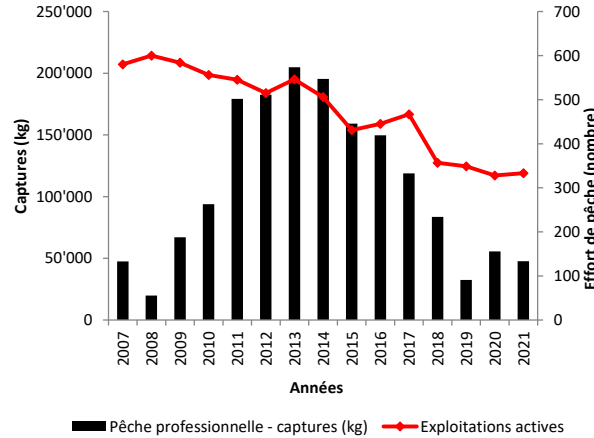
**Historique de l'activité de pêche et du repeuplement  
Lac Léman**



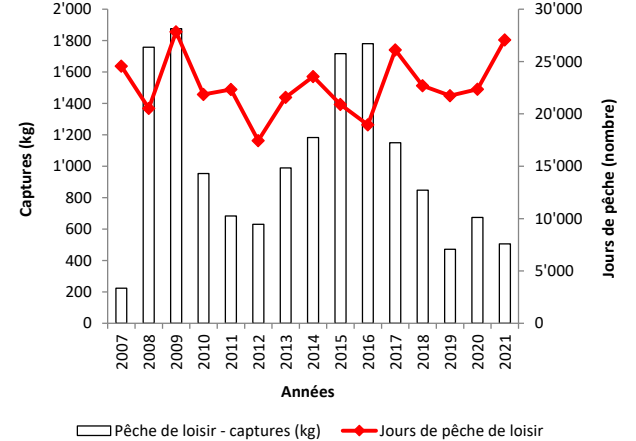
**Activité de pêche et repeuplement  
Lac Léman**



**Captures et effort de pêche pour la pêche  
professionnelle - Lac Léman (Vaud)**



**Captures et effort de pêche pour la pêche de  
loisir - Lac Léman (Vaud)**

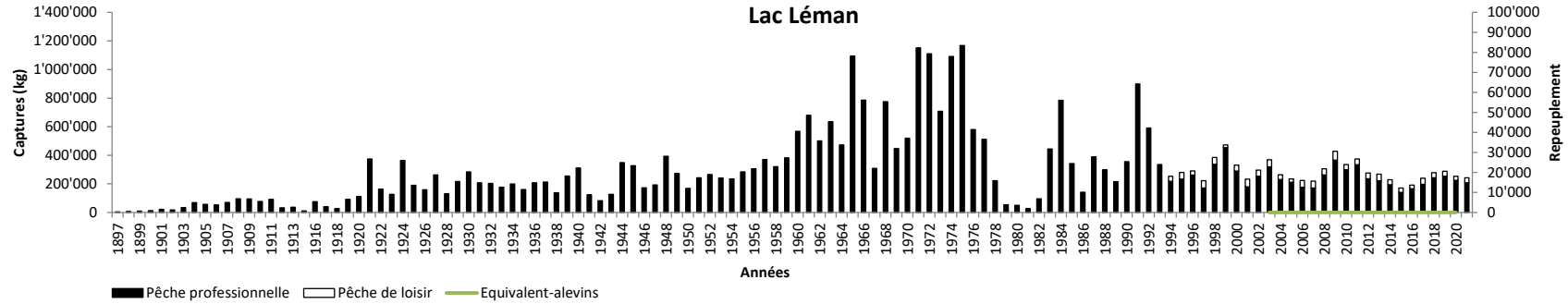


Effort de pêche professionnelle/loisir : nombre cumulé de mois/jours durant lesquels les pêcheurs ont été en activité.

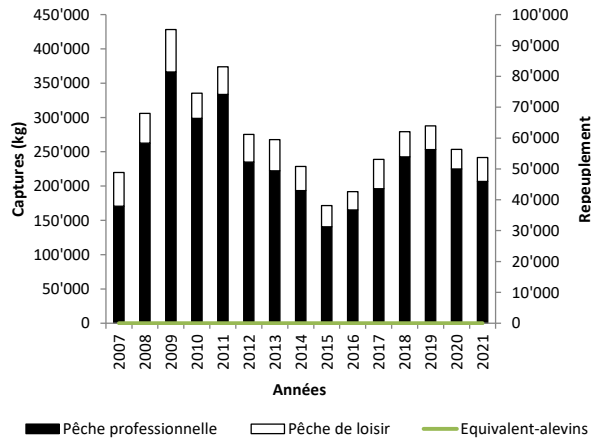


# Lac Léman - Evolution de la population de perches dans tout le lac (F-CH)

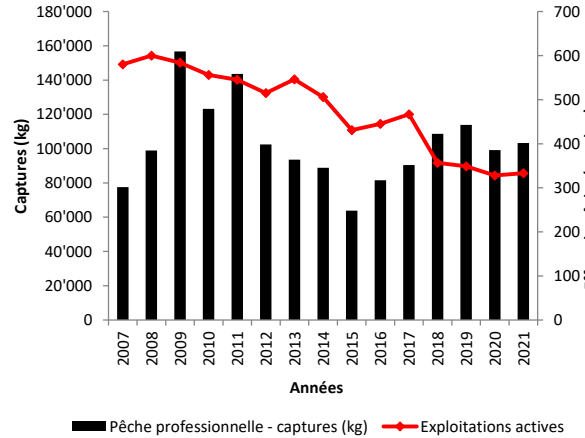
Historique de l'activité de pêche et du repeuplement



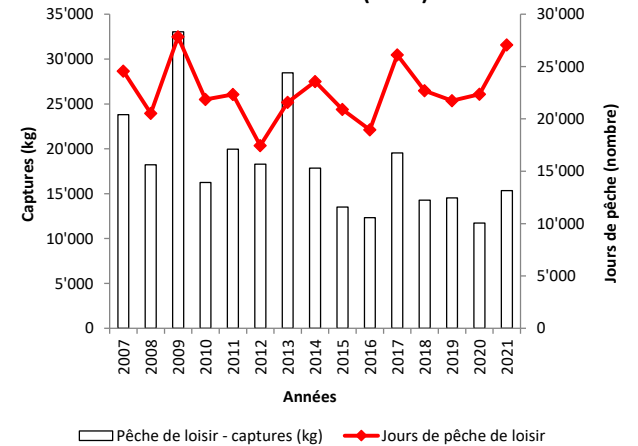
Activité de pêche et repeuplement  
Lac Léman



Captures et effort de pêche pour la pêche  
professionnelle - Lac Léman (Vaud)



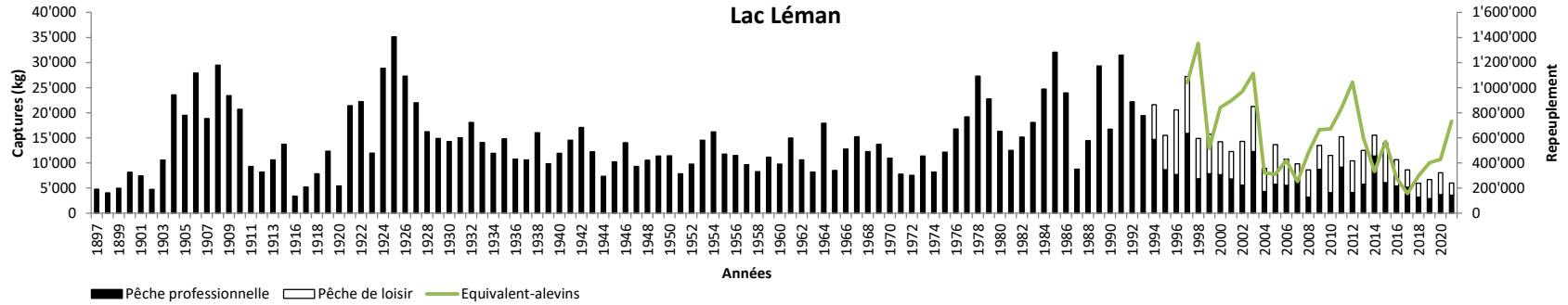
Captures et effort de pêche pour la pêche de  
loisir - Lac Léman (Vaud)



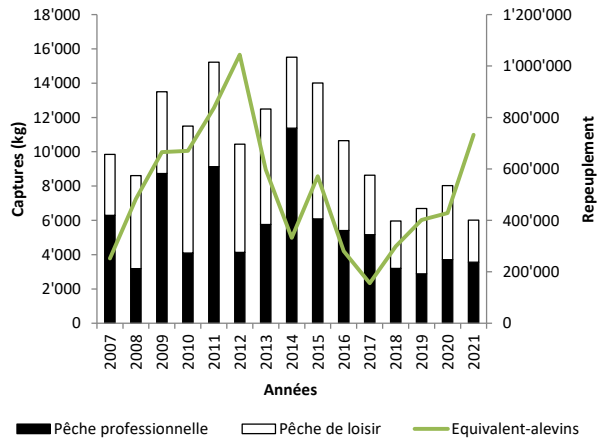
Effort de pêche professionnelle/loisirs : nombre cumulé de mois/jours durant lesquels les pêcheurs ont été en activité.

## Lac Léman - Evolution de la population de truites dans tout le lac (F-CH)

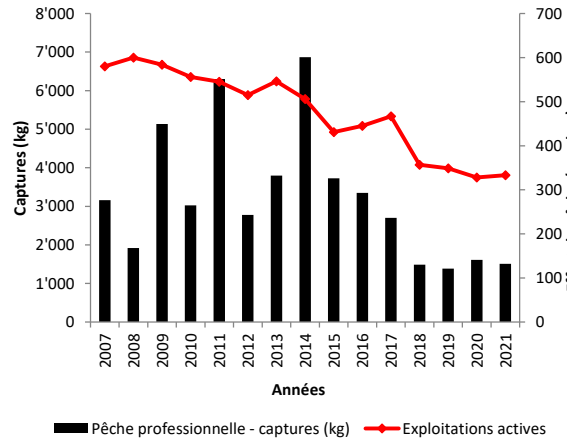
Historique de l'activité de pêche et du repeuplement



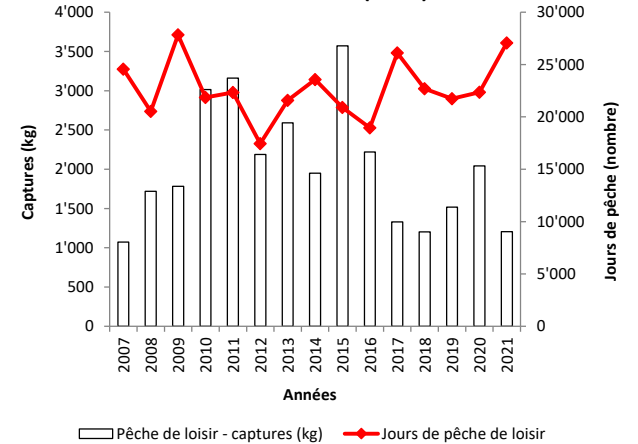
Activité de pêche et repeuplement  
Lac Léman



Captures et effort de pêche pour la pêche  
professionnelle - Lac Léman (Vaud)



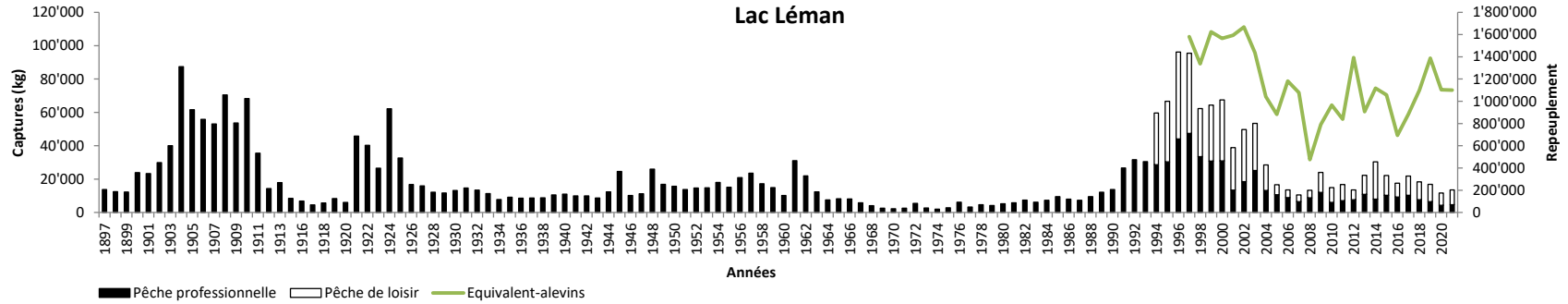
Captures et effort de pêche pour la pêche de  
loisir - Lac Léman (Vaud)



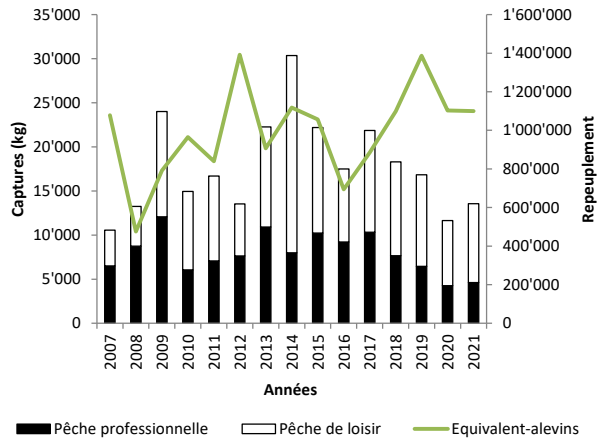
Effort de pêche professionnelle/loisirs : nombre cumulé de mois/jours durant lesquels les pêcheurs ont été en activité.

# Lac Léman - Evolution de la population d'ombles-chevaliers dans tout le lac (F-CH)

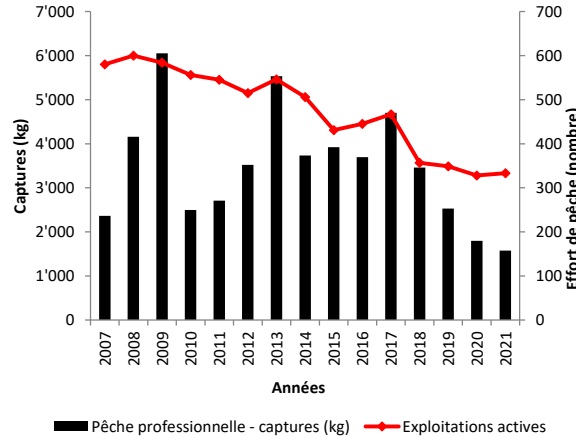
Historique de l'activité de pêche et du repeuplement



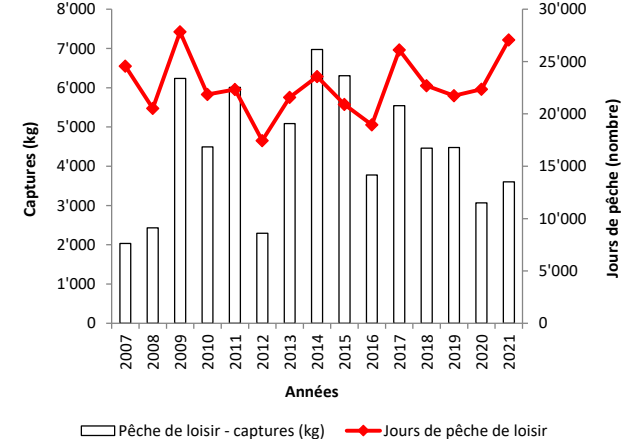
Activité de pêche et repeuplement  
Lac Léman



Captures et effort de pêche pour la pêche  
professionnelle - Lac Léman (Vaud)



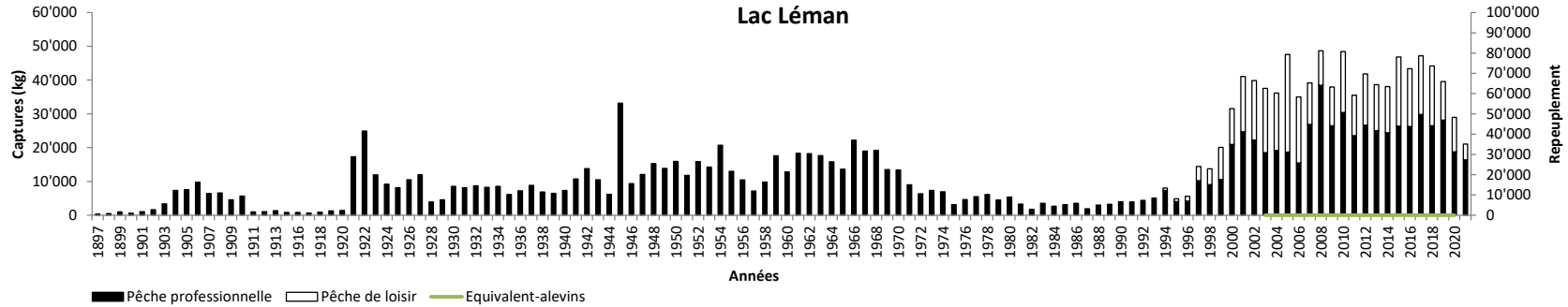
Captures et effort de pêche pour la pêche de  
loisir - Lac Léman (Vaud)



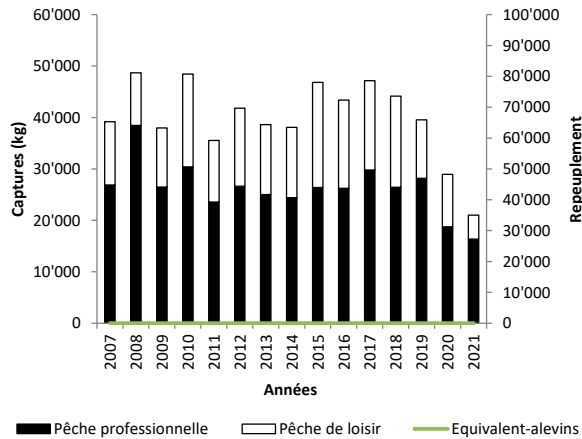
Effort de pêche professionnelle/loisirs : nombre cumulé de mois/jours durant lesquels les pêcheurs ont été en activité.

# Lac Léman - Evolution de la population de brochets dans tout le lac (F-CH)

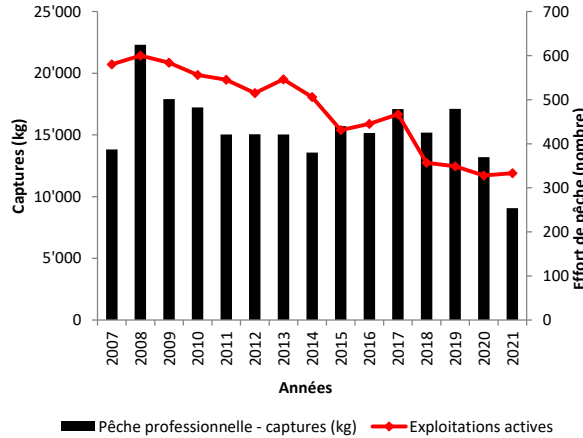
Historique de l'activité de pêche et du repeuplement  
Lac Léman



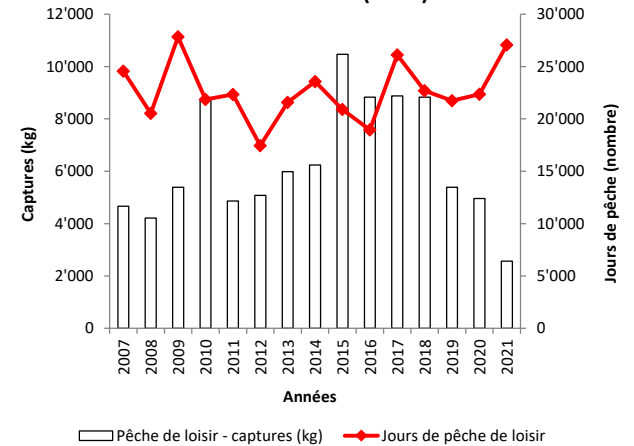
Activité de pêche et repeuplement  
Lac Léman



Captures et effort de pêche pour la pêche  
professionnelle - Lac Léman (Vaud)



Captures et effort de pêche pour la pêche de  
loisir - Lac Léman (Vaud)



Effort de pêche professionnelle/loisirs : nombre cumulé de mois/jours durant lesquels les pêcheurs ont été en activité.