

Rivières du canton de Vaud - Evolution des captures et du repeuplement

Type permis	Années																	
	2004	2005	2006	2007	2008	2009	2010	2011	2012	2013	2014	2015	2016	2017	2018	2019	2020	2021
Annuel - Canal Broye	32	21	16	38	38	39	29	32	38	0	0	0	0	0	0	0	0	0
Annuel - Lac de Bret	35	42	34	36	30	21	19	19	21	0	0	0	0	0	0	0	0	0
Annuel - Rivières	3'705	3'274	3'048	3'210	3'234	3'142	2'932	2'667	2'659	2'722	2'844	2'893	2'852	2'738	2'652	2'432	2'407	2'718
Ecrevisses	15	11	10	13	20	15	0	0	0	0	0	0	0	0	0	0	0	0
Hebdomadaire - Rivières	169	133	163	144	126	71	101	87	120	173	227	206	183	206	177	158	436	177
Journalier - Lac de Bret	502	686	560	841	1'406	557	1'026	1'032	980	0	0	0	0	0	0	0	0	0
Journalier - Rivières	969	711	1'089	1'552	2'254	2'155	2'965	3'873	3'646	4'559	5'951	5'567	4'583	4'546	4'647	4'168	6'727	4'495
Mensuel - Rivières	47	49	51	52	40	39	54	93	91	0	0	0	0	0	0	0	0	0
Total	5'474	4'927	4'971	5'886	7'148	6'039	7'126	7'803	7'555	7'454	9'022	8'666	7'618	7'490	7'476	6'758	9'570	7'390

Espèces	2004	2005	2006	2007	2008	2009	2010	2011	2012	2013	2014	2015	2016	2017	2018	2019	2020	2021
Truites de rivière et lacustre	21'065	29'366	31'809	39'563	32'465	26'834	25'706	18'761	20'975	22'258	27'554	23'409	22'535	18'737	15'853	13'719	17'822	15'941
Vairon	4'708	6'586	9'096	9'357	7'530	5'602	7'050	4'639	4'727	4'180	4'191	4'137	3'646	2'050	2'112	2'981	3'789	2'003
Ombre de rivière	115	153	122	144	151	203	145	79	83	78	97	70	50	52	29	27	28	18
Gardon	129	5	30	1	2	40	160	0	0	685	0	513	28	23	107	15	1	57
Perche	123	242	1'083	604	613	1'067	211	477	494	269	569	362	339	870	1'224	1'646	1'942	822
Sandre	2	442	71	65	232	256	138	42	71	142	86	45	77	51	68	69	50	64
Chevaine	28	88	62	94	58	50	81	119	78	157	68	85	89	106	47	80	73	14
Brochet	74	91	119	107	136	202	131	92	113	89	82	132	97	110	37	72	123	171
Lotte	55	24	11	54	22	16	26	1	1	22	26	73	48	22	57	2	38	5
Barbeau	8	3	11	9	12	10	10	2	7	18	23	24	30	17	25	0	1	6
Carpe	3	6	21	9	30	0	0	7	5	17	5	8	3	3	13	2	6	5
Corégones	0	2	1	0	0	0	0	0	0	0	0	0	0	1	0	0	0	0
Ecrevisse	0	155	329	196	193	339	0	38	0	8	0	0	0	0	0	0	0	0
Ombre-chevalier	0	3	2	4	1	2	4	6	1	36	5	0	0	0	0	0	0	0
Silure glâne	0	8	2	0	8	11	4	7	10	2	3	9	5	1	9	1	1	8
Autres	189	97	86	46	49	831	109	116	332	110	352	56	191	479	246	203	691	379
Indéterminé	15	126	2	9	112	645	313	3	2	35	71	220	38	14	3	7	1	0
Total	26'514	37'397	42'857	50'262	41'614	36'108	34'088	24'389	26'899	28'106	33'132	29'143	27'176	22'536	19'830	18'824	24'566	19'493

Effort de pêche (cf page 3)	2004	2005	2006	2007	2008	2009	2010	2011	2012	2013	2014	2015	2016	2017	2018	2019	2020	2021
Total	2'958	4'239	4'820	5'488	5'064	4'743	4'202	3'567	3'755	3'786	4'093	3'909	4'035	3'590	3'264	2'968	3'696	3'045

Repeuplement en Equivalent-alevin	Années																	
	2004	2005	2006	2007	2008	2009	2010	2011	2012	2013	2014	2015	2016	2017	2018	2019	2020	2021
Truites de rivière																		
alevins	283'200	227'500	339'000	185'000	130'500	181'500	99'200	263'500	299'000	305'500	192'900	203'000	150'300	150'300	150'300	150'300	150'300	150'300
Pré-estivaux et estivaux	---	---	---	---	1'150'690	1'272'120	1'223'340	1'177'400	828'170	881'560	420'730	420'730	420'100	420'100	420'100	420'100	420'100	420'100
1+	158'588	186'920	97'632	92'952	80'480	84'624	43'640	65'800	187'208	98'000	139'080	139'080	137'880	137'880	137'880	137'880	137'880	137'880
Truites lacustre																		
alevins	616'400	488'000	333'500	407'000	453'000	321'000	573'000	582'500	355'000	271'000	132'500	71'600	58'100	58'100	58'100	58'100	58'100	58'100
estivaux	69'950	65'430	69'760	73'100	56'720	95'720	4'680	75'130	83'270	117'990	0	0	0	0	0	0	0	0

Petits lacs et étangs du canton de Vaud - Evolution des captures et du repeuplement

Espèces	Années																	
	2004	2005	2006	2007	2008	2009	2010	2011	2012	2013	2014	2015	2016	2017	2018	2019	2020	2021
Truites de rivière et lacustre	3'768	5'161	5'440	6'295	5'585	3'103	2'078	7'130	4'937	6'163	3'696	3'066	2'831	3'385	3'411	2'926	3'527	3'094
Truite arc-en-ciel	2'811	4'360	3'051	942	1'156	1'076	1'399	3'936	4'113	3'252	1'744	2'047	3'015	1'682	2'780	1'873	1'599	1'489
Perche	1'172	897	1'726	1'552	1'284	1'288	1'131	862	1'113	689	620	783	671	711	1'129	1'518	2'134	1'609
Vairon	209	359	390	632	1'043	1'425	1'471	636	949	553	1'097	479	265	202	309	380	267	395
Ecrevisse	223	537	676	567	1'010	299	0	0	0	0	0	0	879	5'592	369	3'225	2	0
Brochet	109	137	228	232	223	182	267	304	309	314	228	310	223	203	179	213	318	114
Gardon	25	1'259	77	477	107	87	56	23	70	95	45	102	58	45	104	11	17	73
Sandre	181	130	114	47	64	13	35	66	24	38	2	12	9	24	15	35	22	9
Carpe	76	24	67	34	132	47	31	22	16	11	10	28	107	21	15	13	10	1
Ombre-chevalier	73	114	127	86	63	47	56	65	67	93	55	27	48	35	54	23	9	31
Truites sp	5	5	7	14	25	9	22	4	1	43	39	86	52	35	52	39	42	23
Chevaie	7	9	7	22	9	9	3	1	20	3	21	8	18	16	12	7	31	17
Barbeau	0	0	0	0	0	0	0	0	1	0	0	2	0	0	0	0	0	0
Coréogones	0	2	1	0	0	1	0	0	9	1	0	0	0	0	0	0	0	0
Lotte	0	0	1	3	4	1	5	1	0	0	0	0	0	0	0	0	0	0
Nase	0	0	0	0	0	5	0	0	0	0	0	0	0	0	0	0	0	0
Ombre de rivière	1	1	2	11	1	1	6	10	1	16	0	0	0	0	4	3	4	5
Silure glâne	0	0	0	0	0	2	1	1	2	3	0	0	0	0	0	0	0	0
Autres	41	80	529	373	208	546	161	437	199	62	186	202	509	268	83	486	573	278
Indéterminé	3	24	4	30	54	20	342	3	30	7	1	3	8	2	13	4	6	0
Total	8'704	13'099	12'447	11'317	10'968	8'161	7'064	13'501	11'861	11'343	7'744	7'155	8'693	12'221	8'529	10'756	8'561	7'138

Effort de pêche (cf page 3)	2004	2005	2006	2007	2008	2009	2010	2011	2012	2013	2014	2015	2016	2017	2018	2019	2020	2021
Total	830	1'060	1'150	1'200	1'186	1'015	786	1'195	1'139	1'039	936	798	968	918	947	918	1'032	690

Repeuplement	Années																	
	2004	2005	2006	2007	2008	2009	2010	2011	2012	2013	2014	2015	2016	2017	2018	2019	2020	2021
Lacs de montagne																		
Truite fario de mesure (en kg)	2'750	2'770	2'770	2'995	1'500	1'500	910	3'870	3'870	3'390	2'480	2'270	2'320	2'320	2'320	2'320	2'320	2'320
Truite AEC de mesure (en kg)	1'260	1'260	1'260	395	530	530	575	2'250	2'250	1'930	1'520	1'520	1'520	1'520	1'520	1'520	1'520	1'520
Lac de Bret et étangs																		
Truite AEC estivaux (nombre)	0	2'000	2'100	0	2'000	2'120	4'260	2'184	3'421	2'346	0	0	0	0	0	0	0	0
Truite AEC 1+ (en kg)	75	75	50	95	0	0	0	0	0	0	0	0	0	0	0	0	0	0
Brochet alevins (nombre)	98'500	0	0	0	0	0	0	0	0	0	0	0	0	0	0	0	0	0
Brochet estivaux (nombre)	180	30'000	0	0	100'000	0	0	0	0	0	0	0	0	0	0	0	0	0

Rivières du canton de Vaud - Captures de l'année 2021

*Légende "Effort" : ex. Agiez : au moins 2 pêcheurs différents ont capturé au moins 1 poisson dans la rivière mentionnée.
Certains étangs, petits lacs connectés aux rivières sont également présentés ici.
Aucune capture n'a été réalisée dans les rivières non listées ci-dessous.

Année: 2021	Espèces														Effort de pêche*	
	Traites de rivière et lacustre	Vairon	Ombre de rivière	Gardon	Perche	Sandre	Chevaîne	Brochet	Lotte	Barbeau	Carpe	Silure glâne	Autres	Total		
Rivières																
Aiguerossaz	6	0	0	0	0	0	0	0	0	0	0	0	0	0	6	1
Arbogne	58	55	0	0	0	0	0	0	0	0	0	0	0	0	113	14
Arena	1	0	0	0	0	0	0	0	0	0	0	0	0	0	1	1
Armary (Allaman)	9	0	0	0	0	0	0	0	0	0	0	0	0	0	9	4
Arnon (source - lac)	49	0	0	0	0	1	0	0	0	0	0	0	0	0	50	24
Asse	309	0	0	0	0	0	0	0	0	0	0	0	0	0	309	31
Aubonne (source - lac)	872	0	0	0	0	0	0	0	0	0	0	0	0	0	872	160
Augine	78	0	0	0	1	0	0	0	0	0	0	0	0	0	79	19
Avançon d'Anzeinde	1	0	0	0	0	0	0	0	0	0	0	0	0	0	1	1
Avançon de Bex	103	0	0	0	0	0	0	0	0	0	0	0	0	0	103	25
Avançon de Nant	14	0	0	0	0	0	0	0	0	0	0	0	0	0	14	6
A vessan	2	0	0	0	0	0	0	0	0	0	0	0	0	0	2	1
Ayerne (torrent d')	85	0	0	0	0	0	0	0	0	0	0	0	3	0	88	12
Baumine	2	0	0	0	0	0	0	0	0	0	0	0	0	0	2	1
Bay de Cergnat	2	0	0	0	0	0	0	0	0	0	0	0	0	0	2	1
Baye de Clarens	51	0	0	0	0	0	0	0	0	0	0	0	0	0	51	7
Baye de Montreux	63	0	0	0	0	0	0	0	0	0	0	0	0	0	63	9
Bédeyre du Rosex	3	0	0	0	0	0	0	0	0	0	0	0	0	0	3	2
Bergère	3	0	0	0	0	0	0	0	0	0	0	0	0	0	3	1
Bey d'Avenches	10	0	0	0	0	0	0	0	0	0	0	0	0	0	10	1
Bey d'Eclépins	2	0	0	0	0	0	0	0	0	0	0	0	0	0	2	2
Bief (Morges)	2	30	0	0	0	0	0	0	0	0	0	0	0	0	32	2
Bief de l'Augine	1	0	0	0	0	0	0	0	0	0	0	0	0	0	1	1
Bioles	25	0	0	0	0	0	0	0	0	0	0	0	1	0	26	7
Bioleyre	2	0	0	0	0	0	0	0	0	0	0	0	0	0	2	1
Biorde	29	4	0	0	0	0	0	0	0	0	0	0	0	0	33	14
Blétru	3	0	0	0	0	0	0	0	0	0	0	0	0	0	3	1

*Légende "Effort" : ex. Agiez : au moins 2 pêcheurs différents ont capturé au moins 1 poisson dans la rivière mentionnée.
Certains étangs, petits lacs connectés aux rivières sont également présentés ici.
Aucune capture n'a été réalisée dans les rivières non listées ci-dessous.

Année: 2021	Espèces														Total	Effort de pêche*
	Truites de rivière et lacustre	Vairon	Ombre de rivière	Gardon	Perche	Sandre	Chevaine	Brochet	Lotte	Barbeau	Carpe	Silure glâne	Autres			
Rivières																
Boiron de Morges	215	0	0	0	0	0	0	0	0	0	0	0	1	216	43	
Boiron de Nyon	145	0	0	0	0	0	2	0	0	0	0	0	0	147	31	
Boironnet de Morges	6	0	0	0	0	0	0	0	0	0	0	0	0	6	4	
Boironnet de Nyon	19	0	0	0	0	0	0	0	0	0	0	0	0	19	4	
Bonne Eau	0	0	0	0	0	0	0	1	0	0	0	0	0	1	1	
Bossons	73	0	0	0	0	0	0	0	0	0	0	0	0	73	8	
Bottentrot	3	0	0	0	0	0	0	0	0	0	0	0	0	3	1	
Botterel	8	0	0	0	0	0	0	0	0	0	0	0	0	8	4	
Botterex	2	0	0	0	0	0	0	0	0	0	0	0	0	2	1	
Boveire	14	0	0	0	0	0	0	0	0	0	0	0	0	14	1	
Brassu (Céligny)	1	0	0	0	0	0	0	0	0	0	0	0	0	1	1	
Brassus	5	0	0	0	0	0	0	0	0	0	0	0	0	5	3	
Braye	23	0	0	0	0	0	0	0	0	0	0	0	0	23	5	
Brent	1	0	0	0	0	0	0	0	0	0	0	0	0	1	1	
Bressonne	149	0	0	0	0	0	0	0	0	0	0	0	0	149	48	
Brine	5	0	0	0	0	0	0	0	0	0	0	0	0	5	3	
Brison	27	0	0	0	0	0	0	0	0	0	0	0	0	27	7	
Broye (source - lac)	863	645	0	0	111	62	4	65	0	5	0	0	57	1'812	155	
Broye de Vuillerens	15	0	0	0	0	0	0	0	0	0	0	0	0	15	4	
Buron	113	0	0	0	0	0	0	0	0	0	0	0	0	113	22	
Cacairon	1	0	0	0	0	0	0	0	0	0	0	0	0	1	1	
Canal de Crans	21	0	0	0	0	0	0	0	0	0	0	0	0	21	4	
Canal de la Broye	0	0	0	0	291	0	0	8	0	0	0	0	14	313	6	
Carré de Montcherand	4	0	0	0	8	0	0	0	0	0	0	0	0	12	2	
Cergnat	6	0	0	0	0	0	0	0	0	0	0	0	0	6	1	
Cerjale	31	0	0	0	0	0	0	0	0	0	0	0	0	31	13	
Cerjux	1	0	0	0	0	0	0	0	0	0	0	0	0	1	1	
Chamberonne	18	0	0	0	0	0	0	0	0	0	0	0	0	18	7	
Chandelard	29	0	0	0	0	0	0	0	0	0	0	0	0	29	7	
Chandon	37	0	0	0	0	0	0	0	0	0	0	0	0	37	9	

*Légende "Effort" : ex. Agiez : au moins 2 pêcheurs différents ont capturé au moins 1 poisson dans la rivière mentionnée.
Certains étangs, petits lacs connectés aux rivières sont également présentés ici.
Aucune capture n'a été réalisée dans les rivières non listées ci-dessous.

Année: 2021	Espèces														Total	Effort de pêche*
	Truites de rivière et lacustre	Vairon	Ombre de rivière	Gardon	Perche	Sandre	Chevaine	Brochet	Lotte	Barbeau	Carpe	Silure glâne	Autres			
Rivières																
Charbonnières	4	0	0	0	0	0	0	0	0	0	0	0	0	4	3	
Chaude	62	0	0	0	0	0	0	0	0	0	0	0	0	62	7	
Chaux-Rossa, étang	0	0	0	0	10	0	0	6	0	0	0	0	8	24	3	
Chenau	5	0	0	0	0	0	0	0	0	0	0	0	0	5	1	
Cheneaux	2	0	0	0	0	0	0	0	0	0	0	0	0	2	1	
Ciernes-Picat	32	0	0	0	0	0	0	0	0	0	0	0	0	32	5	
Colline	18	0	0	0	0	0	0	0	0	0	0	0	0	18	5	
Combagnou	1	0	0	0	0	0	0	0	0	0	0	0	0	1	1	
Combes	1	0	0	0	0	0	0	0	0	0	0	0	0	1	1	
Corbéron	3	0	0	0	0	0	0	0	0	0	0	0	0	3	2	
Corboz	2	0	0	0	0	0	0	0	0	0	0	0	0	2	1	
Corcelles	42	0	0	0	0	0	0	0	0	0	0	0	0	42	13	
Cordex	10	0	0	0	0	0	0	0	0	0	0	0	0	10	5	
Correvon	2	0	0	0	0	0	0	0	0	0	0	0	0	2	2	
Coruz	42	0	0	0	0	0	0	0	0	0	0	0	0	42	10	
Cosseau	2	0	0	0	0	0	0	0	0	0	0	0	0	2	1	
Courset	4	0	0	0	0	0	0	0	0	0	0	0	0	4	1	
Creux de la Chettaz	4	0	0	0	0	0	0	0	0	0	0	0	0	4	3	
Creux du Vivier	10	0	0	0	0	0	0	0	0	0	0	0	0	10	2	
Crottaz	6	0	0	0	0	0	0	0	0	0	0	0	0	6	2	
Culan	2	0	0	0	0	0	0	0	0	0	0	0	0	2	1	
Curbit	36	0	0	0	0	0	0	0	0	0	0	0	0	36	4	
Dullive	32	0	0	0	0	0	0	0	0	0	0	0	0	32	10	
Eau Froide	53	0	0	0	0	0	0	0	0	0	0	0	4	57	14	
Eau Froide de l'Etivaz	45	0	0	0	0	0	0	0	0	0	0	0	0	45	7	
Eau Froide de Roche	40	0	0	0	0	0	0	0	0	0	0	0	0	40	12	
Eau Noire (Perroy)	4	0	0	0	0	0	0	0	0	0	0	0	0	4	1	
Ependes	6	0	0	0	0	0	0	0	0	0	0	0	0	6	1	
Epoisats	1	0	0	0	0	0	0	0	0	0	0	0	0	1	1	
Etreuble	1	0	0	0	0	0	0	0	0	0	0	0	0	1	1	

*Légende "Effort" : ex. Agiez : au moins 2 pêcheurs différents ont capturé au moins 1 poisson dans la rivière mentionnée.
Certains étangs, petits lacs connectés aux rivières sont également présentés ici.
Aucune capture n'a été réalisée dans les rivières non listées ci-dessous.

Année: 2021	Espèces														Total	Effort de pêche*
	Truites de rivière et lacustre	Vairon	Ombre de rivière	Gardon	Perche	Sandre	Chevaine	Brochet	Lotte	Barbeau	Carpe	Silure glâne	Autres			
Rivières																
Faverges	3	0	0	0	0	0	0	0	0	0	0	0	0	0	3	2
Fenils	15	0	0	0	0	0	0	0	0	0	0	0	0	0	15	5
Flendruz	40	0	0	0	0	0	0	0	0	0	0	0	0	0	40	1
Flon de Carrouge	150	26	0	0	0	0	0	0	0	0	0	0	0	0	176	34
Flon de Combremont	5	0	0	0	0	0	0	0	0	0	0	0	0	0	5	1
Flon de Lausanne	133	0	0	0	0	0	0	0	0	0	0	0	0	0	133	17
Flon d'Oron	76	0	0	0	0	0	0	0	0	0	0	0	0	0	76	9
Flon Morand	7	0	0	0	0	0	0	0	0	0	0	0	0	0	7	2
Flonzel	6	0	0	0	0	0	0	0	0	0	0	0	0	0	6	1
Foirause	7	0	0	0	0	0	0	0	0	0	0	0	0	0	7	4
Forclaz	41	0	0	0	0	0	0	0	0	0	0	0	0	0	41	10
Forestay	161	0	0	0	0	0	0	0	0	0	0	0	0	0	161	21
Fossy	1	0	0	0	0	0	0	0	0	0	0	0	0	0	1	1
Gèbre	1	0	0	0	0	0	0	0	0	0	0	0	0	0	1	1
Geny	8	0	0	0	0	0	0	0	0	0	0	0	0	0	8	3
Gérine	22	0	0	0	0	0	0	0	0	0	0	0	0	0	22	8
Gillabert	3	0	0	0	0	0	0	0	0	0	0	0	0	0	3	1
Gillièr (Flon de Vincy)	10	0	0	0	0	0	0	0	0	0	0	0	0	0	10	4
Glâne, petite (source - lac)	180	0	0	0	0	0	0	0	0	0	0	0	3	183	18	
Grand Canal	194	0	0	0	10	0	0	3	0	0	0	0	3	210	32	
Grande Eau (source - lac)	408	30	0	0	0	0	0	0	0	0	0	0	0	438	72	
Grande-Ages	10	0	0	0	0	0	0	0	0	0	0	0	0	10	1	
Grandsonnet	6	0	0	0	0	0	0	0	0	0	0	0	0	6	1	
Grenet	108	291	0	0	0	0	0	0	0	0	0	0	0	399	29	
Greny	7	0	0	0	0	0	0	0	0	0	0	0	0	7	4	
Greyle	1	0	0	0	0	0	0	0	0	0	0	0	0	1	1	
Gryonne	335	0	0	0	0	0	0	0	0	0	0	0	0	335	55	
Gryonne (petite)	26	0	0	0	0	0	0	0	0	0	0	0	0	26	6	
Henniez -Trémeule	12	0	0	0	0	0	0	0	0	0	0	0	0	12	2	
Hermenches	8	0	0	0	0	0	0	0	0	0	0	0	0	8	2	

*Légende "Effort" : ex. Agiez : au moins 2 pêcheurs différents ont capturé au moins 1 poisson dans la rivière mentionnée.
Certains étangs, petits lacs connectés aux rivières sont également présentés ici.
Aucune capture n'a été réalisée dans les rivières non listées ci-dessous.

Année: 2021	Espèces														Total	Effort de pêche*	
	Traites de rivière et lacustre	Varon	Ombre de rivière	Gardon	Perche	Sandre	Chevaine	Brochet	Lotte	Barbeau	Carpe	Silure glâne	Autres	Total			
Rivières																	
Hongrin (grand)	129	0	0	0	2	0	0	0	0	0	0	0	0	0	131	24	
Hongrin (petit)	59	0	0	0	10	0	0	3	0	0	0	0	0	72	19		
Hongrin (riv.)	264	0	0	0	4	0	0	1	0	0	0	0	0	269	33		
Irence	41	0	0	0	0	0	0	0	0	0	0	0	0	41	2		
Jougna	231	30	0	0	0	0	0	0	0	0	0	0	0	261	47		
Laret	9	0	0	0	0	0	0	0	0	0	0	0	0	9	2		
Lavasson	13	0	0	0	0	0	0	0	0	0	0	0	0	13	4		
Lavaux	1	0	0	0	0	0	0	0	0	0	0	0	0	1	1		
Lembe	70	0	0	0	0	0	0	0	0	0	0	0	0	70	18		
Leyzay	6	0	0	0	0	0	0	0	0	0	0	0	0	6	2		
Lionne	4	0	0	0	0	0	0	0	0	0	0	0	0	4	2		
Lombrax	3	0	0	0	0	0	0	0	0	0	0	0	0	3	3		
Longeaigne	20	0	0	0	0	0	0	0	0	0	0	0	0	20	4		
Longeron	16	0	0	0	0	0	0	0	0	0	0	0	0	16	3		
Lutrive	18	0	0	0	0	0	0	0	0	0	0	0	0	18	6		
Manche	22	0	0	0	0	0	0	0	0	0	0	0	0	22	6		
Marnand	52	0	0	0	0	0	0	0	0	0	0	0	0	52	13		
Mèbre	174	0	0	0	0	0	0	0	0	0	0	0	0	174	26		
Mélaz	17	0	0	0	0	0	0	0	0	0	0	0	0	17	5		
Mentue	488	0	0	0	0	0	0	0	0	0	0	0	5	493	99		
Merdasson (Bursins)	1	0	0	0	0	0	0	0	0	0	0	0	0	1	1		
Merdasson (Corcelles)	1	0	0	0	0	0	0	0	0	0	0	0	0	1	1		
Mérils	17	0	0	0	0	0	0	0	0	0	0	0	0	17	6		
Mérine	61	0	0	0	0	0	0	0	0	0	0	0	0	61	22		
Mionne	66	0	0	0	0	0	0	0	0	0	0	0	0	66	13		
Moiry	6	0	0	0	0	0	0	0	0	0	0	0	0	6	3		
Molliette	17	0	0	0	0	0	0	0	0	0	0	0	0	17	4		
Molombe	14	0	0	0	0	0	0	0	0	0	0	0	0	14	4		
Montant	12	0	0	0	0	0	0	0	0	0	0	0	0	12	4		
Monteiller	14	0	0	0	0	0	0	0	0	0	0	0	0	14	3		

*Légende "Effort" : ex. Agiez : au moins 2 pêcheurs différents ont capturé au moins 1 poisson dans la rivière mentionnée.
Certains étangs, petits lacs connectés aux rivières sont également présentés ici.
Aucune capture n'a été réalisée dans les rivières non listées ci-dessous.

Année: 2021	Espèces														Total	Effort de pêche*
	Truites de rivière et lacustre	Vairon	Ombre de rivière	Gardon	Perche	Sandre	Chevaine	Brochet	Lotte	Barbeau	Carpe	Silure glâne	Autres			
Rivières																
Morand	5	0	0	0	0	0	0	0	0	0	0	0	0	0	5	2
Morges	310	0	0	0	0	0	0	0	0	0	0	0	4	314	59	
Mortigue (Forel)	1	0	0	0	0	0	0	0	0	0	0	0	0	1	1	
Mortigue (St-Barthélémy)	56	0	0	0	0	0	0	0	0	0	0	0	0	56	5	
Morvaz	1	0	0	0	0	0	0	0	0	0	0	0	0	1	1	
Moteline	8	0	0	0	0	0	0	0	0	0	0	0	0	8	1	
Motélon	6	0	0	0	0	0	0	0	0	0	0	0	0	6	2	
Moulin	5	0	0	0	0	0	0	0	0	0	0	0	0	5	2	
Mujon	29	0	0	0	0	0	0	0	0	0	0	0	0	29	9	
Nant de Pry	1	0	0	0	0	0	0	0	0	0	0	0	0	1	1	
Neirigue	2	0	0	0	0	0	0	0	0	0	0	0	0	2	1	
Neyrevaux	22	0	0	0	20	0	0	0	0	0	0	0	0	42	5	
Niauque	2	0	0	0	0	0	0	0	0	0	0	0	0	2	2	
Noiraigue	18	0	0	0	0	0	0	0	0	0	0	0	0	18	6	
Nozon	117	0	0	0	0	0	0	0	0	0	0	0	0	117	29	
Ognona	20	0	0	0	0	0	0	0	0	0	0	0	0	20	3	
Orbe (VDJ - lac NE)	976	208	15	0	85	0	0	53	5	0	0	0	228	1'570	214	
Oujon	21	0	0	0	0	0	0	0	0	0	0	0	0	21	6	
Oulaire	38	0	0	0	0	0	0	0	0	0	0	0	0	38	8	
Outard	11	0	0	0	0	0	0	0	0	0	0	0	0	11	6	
Paudèze	87	0	0	0	30	0	0	0	0	0	0	0	0	117	15	
Petite Chamberonne	2	0	0	0	0	0	0	0	0	0	0	0	0	2	1	
Pierre du Moëllé	0	0	0	0	0	1	0	0	0	0	0	0	0	1	1	
Pierre Ozaire	8	0	0	0	0	0	0	0	0	0	0	0	0	8	1	
Plans (affl. Tompey)	2	0	0	0	0	0	0	0	0	0	0	0	0	2	1	
Plassot	1	0	0	0	0	0	0	0	0	0	0	0	0	1	1	
Poissine	1	0	0	0	0	0	0	0	0	0	0	0	0	1	1	
Pra-Cornet	13	0	0	0	0	0	0	0	0	0	0	0	0	13	2	
Prantin	5	0	0	0	0	0	0	0	0	0	0	0	0	5	1	
Promenthouse	77	0	0	0	0	0	3	0	0	0	0	0	1	81	29	

*Légende "Effort" : ex. Agiez : au moins 2 pêcheurs différents ont capturé au moins 1 poisson dans la rivière mentionnée.
Certains étangs, petits lacs connectés aux rivières sont également présentés ici.
Aucune capture n'a été réalisée dans les rivières non listées ci-dessous.

Année: 2021	Espèces														Total	Effort de pêche*
	Truites de rivière et lacustre	Vairon	Ombre de rivière	Gardon	Perche	Sandre	Chevaine	Brochet	Lotte	Barbeau	Carpe	Silure glâne	Autres	Total		
Puidoux	44	0	0	0	0	0	0	0	0	0	0	0	0	44	3	
R. Retaud (Roseires)	10	0	0	0	0	0	0	0	0	0	0	0	0	10	3	
Râpe	5	0	0	0	0	0	0	0	0	0	0	0	0	5	2	
Raverette	28	0	0	0	0	0	0	0	0	0	0	0	2	30	11	
Rhône (fr. valaisanne - lac)	88	0	0	0	0	0	0	0	0	0	0	0	1	89	28	
Riau Gresin	3	0	0	0	0	0	0	0	0	0	0	0	0	3	2	
Riz	2	0	0	0	0	0	0	0	0	0	0	0	0	2	1	
Roju	18	0	0	0	0	0	0	0	0	0	0	0	0	18	3	
Ropraz	6	0	0	0	0	0	0	0	0	0	0	0	0	6	3	
Rossinière, barrage	1'620	0	0	0	6	0	0	0	0	0	0	0	0	1'626	92	
Saint-Amour	3	0	0	0	0	0	0	0	0	0	0	0	0	3	2	
Salenche	8	0	0	0	0	0	0	0	0	0	0	0	0	8	3	
Sandoleyre	12	0	0	0	0	0	0	0	0	0	0	0	0	12	6	
Sarine	461	0	0	0	10	0	0	0	0	0	0	0	0	471	89	
Sarzens	5	0	0	0	0	0	0	0	0	0	0	0	0	5	1	
Saubrette	198	0	0	0	40	0	0	0	0	0	0	0	0	238	25	
Sauteru	288	0	0	0	0	0	0	0	0	0	0	0	0	288	43	
Sédeilles	3	0	0	0	0	0	0	0	0	0	0	0	0	3	1	
Seigneux - Seyve	12	0	0	0	0	0	0	0	0	0	0	0	0	12	7	
Sendon	3	0	0	0	0	0	0	0	0	0	0	0	0	3	1	
Senoge	132	0	0	0	0	0	0	0	0	0	0	0	0	132	17	
Sépey	33	0	0	0	0	0	0	0	0	0	0	0	0	33	5	
Serine	150	0	0	0	0	0	0	0	0	0	0	0	0	150	28	
Sorge	42	0	0	0	0	0	0	0	0	0	0	0	0	42	12	
Syens	2	0	0	0	0	0	0	0	0	0	0	0	0	2	1	
Talent	695	478	3	0	1	0	5	0	0	0	0	0	11	1'193	132	
Teisigue	1	0	0	0	0	0	0	0	0	0	0	0	0	1	1	
Tenette	1	0	0	0	0	0	0	0	0	0	0	0	0	1	1	
Toleure	34	0	0	0	0	0	0	0	0	0	0	0	0	34	13	
Tompey	6	0	0	0	0	0	0	0	0	0	0	0	0	6	3	

*Légende "Effort" : ex. Agiez : au moins 2 pêcheurs différents ont capturé au moins 1 poisson dans la rivière mentionnée.
Certains étangs, petits lacs connectés aux rivières sont également présentés ici.
Aucune capture n'a été réalisée dans les rivières non listées ci-dessous.

Année: 2021	Espèces														Total	Effort de pêche*
	Truites de rivière et lacustre	Varon	Ombre de rivière	Gardon	Perche	Sandre	Chevaine	Brochet	Lotte	Barbeau	Carpe	Silure glâne	Autres	Total		
Torneresse	156	0	0	0	0	0	0	0	0	0	0	0	0	156	37	
Trey	44	0	0	0	0	0	0	0	0	0	0	0	0	44	15	
Troublon	2	0	0	0	0	0	0	0	0	0	0	0	0	2	1	
Valangon	1	0	0	0	0	0	0	0	0	0	0	0	0	1	1	
Valère	1	0	0	0	0	0	0	0	0	0	0	0	0	1	1	
Vaube	3	0	0	0	0	0	0	0	0	0	0	0	0	3	2	
Vaux	24	0	0	0	0	0	0	0	0	0	0	0	0	24	10	
Vaux de Cuarny	5	0	0	0	0	0	0	0	0	0	0	0	0	5	2	
Vaux de Lucens	22	0	0	0	0	0	0	0	0	0	0	0	0	22	6	
Venoge (source - lac)	872	162	0	0	1	0	0	1	0	1	0	0	23	1'060	192	
Venogette	31	0	0	0	1	0	0	0	0	0	0	0	0	32	5	
Veraye	20	0	0	0	0	0	0	0	0	0	0	0	0	20	6	
Versoix	41	0	0	0	0	0	0	0	0	0	0	0	0	41	19	
Veurze	5	0	0	0	0	0	0	0	0	0	0	0	0	5	3	
Veveyse	130	0	0	0	0	0	0	0	0	0	0	0	0	130	27	
Veveyse de Châtel	30	0	0	0	0	0	0	0	0	0	0	0	0	30	6	
Veveyse de Feygire	50	0	0	0	0	0	0	0	0	0	0	0	0	50	5	
Veyron	355	30	0	0	32	0	0	0	0	0	0	0	0	417	57	
Vieux-Rhône	0	14	0	57	122	0	0	27	0	0	4	8	9	241	13	
Voraire	3	0	0	0	0	0	0	0	0	0	0	0	0	3	1	
Voualève	1	0	0	0	0	0	0	0	0	0	0	0	0	1	1	
Vuachère	159	0	0	0	16	0	0	0	0	0	0	0	0	175	28	
Vuembre	1	0	0	0	0	0	0	0	0	0	0	0	0	1	1	
Yvorne (torrent)	23	0	0	0	0	0	0	0	0	0	0	0	0	23	6	
Total du nombre de captures	15'659	2'003	18	57	811	64	14	168	5	6	4	8	378	19'195	2'996	

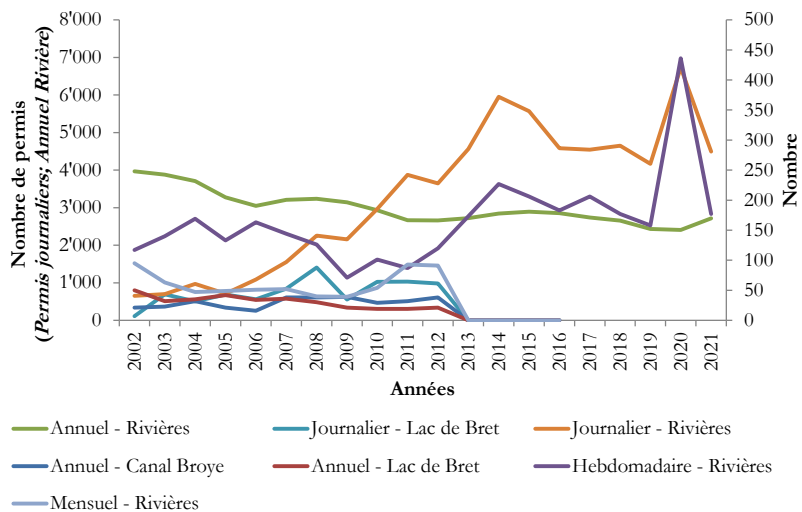
Petits lacs et étangs du canton de Vaud - Captures de l'année 2021

*Légende "Effort" : ex. Bavois (étangs) : au moins 9 pêcheurs différents ont capturé au moins 1 poisson dans le lac ou l'étang concerné.
Certains étangs, petits lacs connectés aux rivières sont présentés dans le tableau de synthèse des rivières
Aucune capture n'a été réalisée dans les petits lacs et étangs non listés ci-dessous.

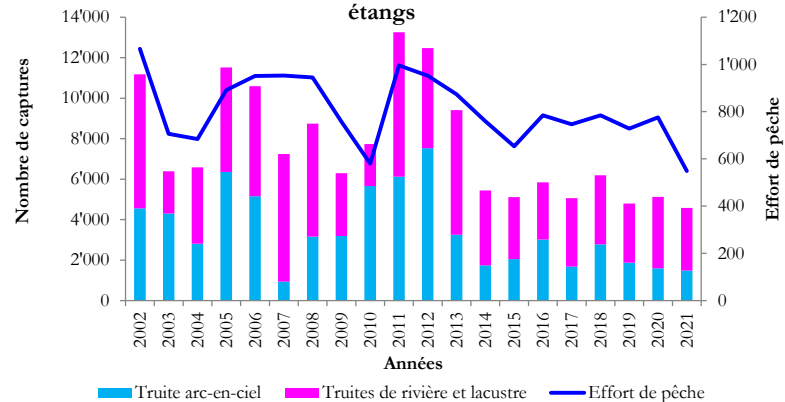
Année: 2021	Espèces																Total de l'effort de pêche*	
	Truites de rivière et lacustre	Truite arc-en-ciel	Perche	Vaïron	Brochet	Gardon	Truites sp	Carpe	Chevaine	Ecrevisse	Ombre-chevalier	Ombre de rivière	Sandre	Indéterminé	Autres	Total		
Petit lac ou étang																		
Barrage du Day	2	0	0	0	0	0	0	0	0	0	0	0	0	0	0	0	2	1
Bavois (étangs)	0	0	0	0	1	0	0	0	0	0	0	0	0	0	0	0	1	1
Bois Neuf (Etagnières) (étang)	1	0	0	0	1	0	0	0	0	0	0	0	0	0	0	49	51	3
Bret (lac)	37	6	261	24	53	2	0	0	0	0	0	0	9	0	152	544	51	
Bretaye (lac des Chalets)	0	0	0	0	2	0	0	0	0	0	0	0	0	0	0	0	2	1
Bronjon (étang)	25	0	20	0	2	0	0	0	0	0	0	0	0	0	0	20	67	9
Campe (étang)	0	0	50	0	1	0	0	0	0	0	0	0	0	0	0	1	52	3
Chavonnes (lac)	468	363	20	25	0	0	0	0	16	0	0	0	0	0	0	12	904	122
Duzillet (étang)	1	5	102	0	3	0	0	0	0	0	0	0	0	0	0	0	111	6
Grand Morcel	0	0	10	0	4	0	0	0	0	0	0	0	0	0	0	23	37	2
Hongrin (lac)	1'918	477	810	1	21	0	0	0	0	0	1	0	0	0	0	6	3'234	230
Isle à l'Ours (étang)	11	0	0	0	2	0	0	0	0	0	0	0	0	0	0	0	13	5
Lac non déterminé	6	2	0	0	0	0	0	0	0	0	0	0	0	0	0	0	8	4
Lioson (lac)	446	430	40	345	0	0	23	0	0	0	30	5	0	0	0	0	1'319	148
Montancy (étang)	0	0	0	0	3	0	0	0	0	0	0	0	0	0	0	0	3	1
Mure (étang)	0	0	0	0	0	6	0	0	0	0	0	0	0	0	0	3	9	2
Nervaux (lac)	71	73	161	0	0	0	0	0	0	0	0	0	0	0	0	0	305	30
Noir (lac)	0	0	24	0	3	0	0	0	0	0	0	0	0	0	0	0	27	4
Praïlle (étang)	0	0	1	0	4	0	0	0	0	0	0	0	0	0	0	8	13	4
Pré Bernard (étang)	8	1	10	0	4	0	0	1	0	0	0	0	0	0	0	0	24	9
Pré-Neyroud (étang)	3	0	17	0	5	65	0	0	0	0	0	0	0	0	0	0	90	2
Retaud (lac)	95	132	81	0	0	0	0	0	1	0	0	0	0	0	0	0	309	45
Vuarrens (Pampigny étangs)	2	0	2	0	5	0	0	0	0	0	0	0	0	0	0	4	13	7
Total du nombre des captures	3'094	1'489	1'609	395	114	73	23	1	17	0	31	5	9	0	278	7'138	690	

Rivières, petits lacs et étangs du canton de Vaud - Evolution de la vente des permis et des captures de salmonidés

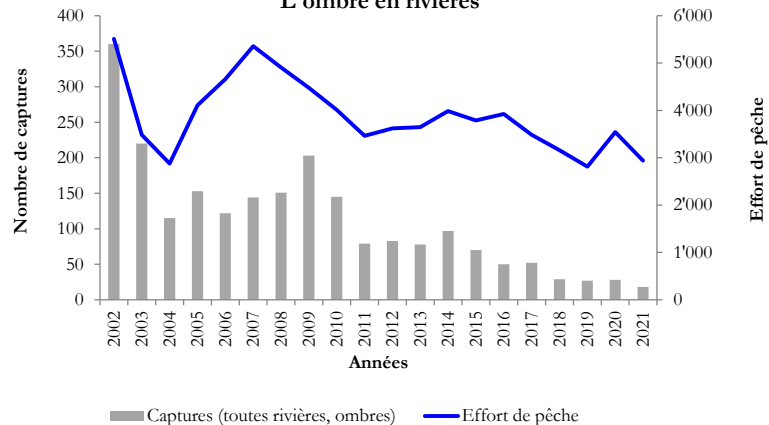
Nombre de permis vendus



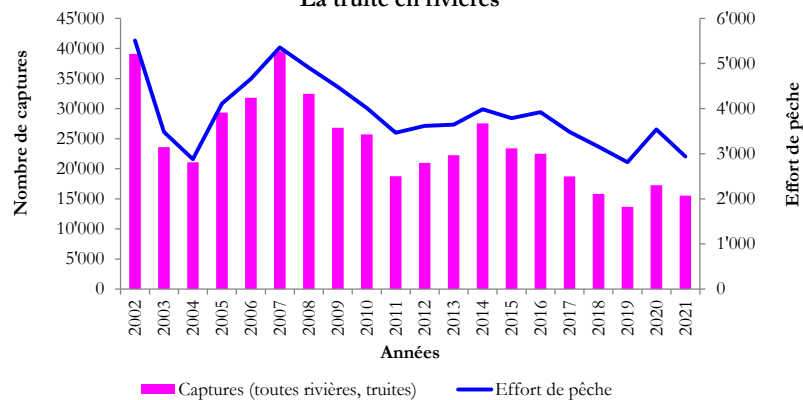
Captures et effort de pêche sur la truite en petits lacs et étangs



L'ombre en rivières

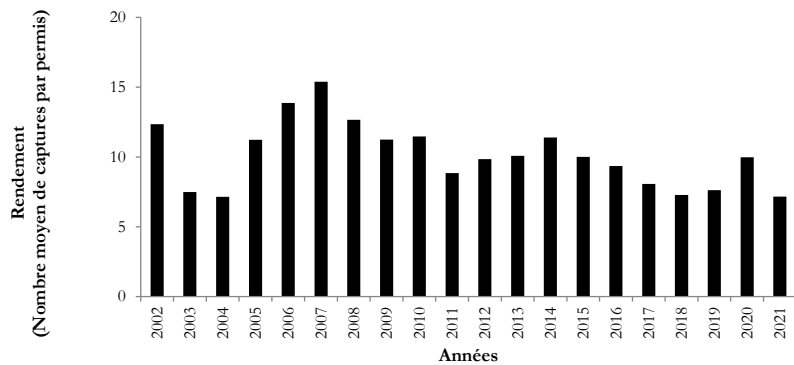


La truite en rivières

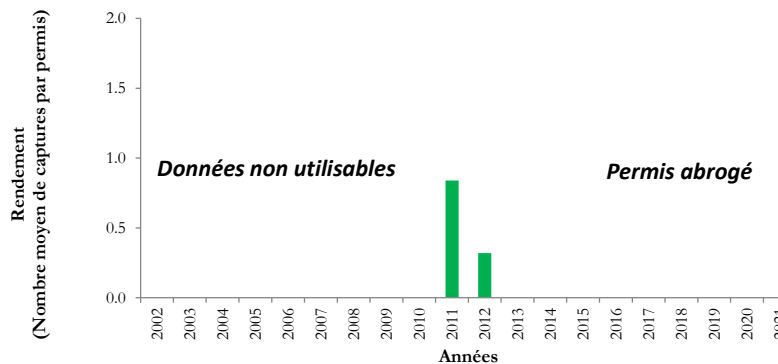


Rivières du canton de Vaud - Evolution du rendement moyen de la pêche

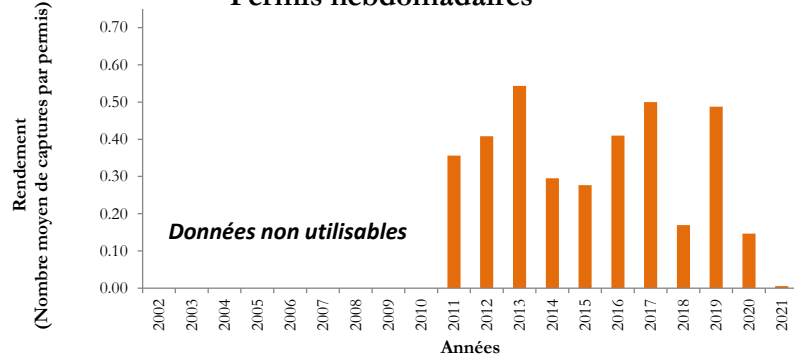
Permis annuels



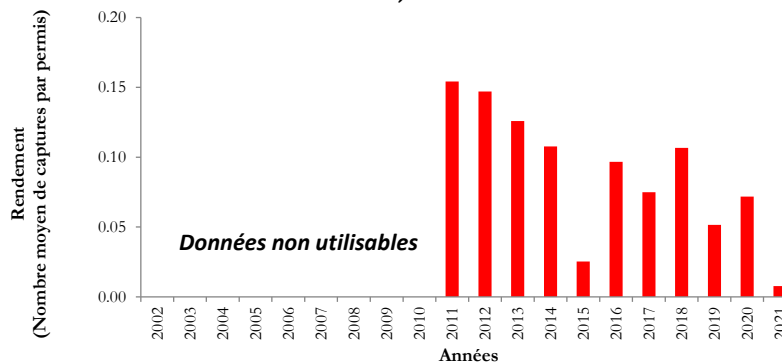
Permis mensuels



Permis hebdomadaires



Permis journaliers



Rivières du canton de Vaud - Evolution détaillée des captures de truites par région

