



INFORMATION EN SANTÉ PUBLIQUE

## SANTÉ ET SOINS CHIFFRES-CLÉS

## INTRODUCTION

Pour la cinquième année consécutive, la Direction générale de la santé et Statistique Vaud se réjouissent de vous présenter le fruit de leur collaboration. Ce document propose, en quelques chiffres-clés, un panorama du système de santé vaudois.

Cette édition 2019 apporte des chiffres actualisés avec les données les plus récentes, notamment celles issues de la dernière Enquête suisse sur la santé qui a lieu tous les cinq ans.

Le partage d'une telle information offre une meilleure connaissance de notre système de santé dans ses différentes dimensions: état de santé de la population, structures formant le système sanitaire, activités réalisées et coûts générés par le système de santé.

Mis à jour périodiquement, ce document renseigne aussi bien les professionnels de la santé que le grand public. De manière générale, les personnes intéressées par les questions de santé publique y trouveront, nous en sommes sûrs, une source de réflexion.



Dr Stéfanie Monod  
Directrice générale de la santé

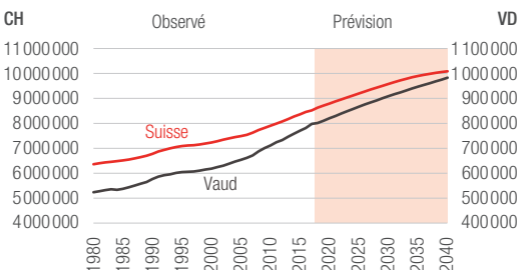
Gilles Imhof  
Directeur de Statistique Vaud

# 1. DÉMOGRAPHIE

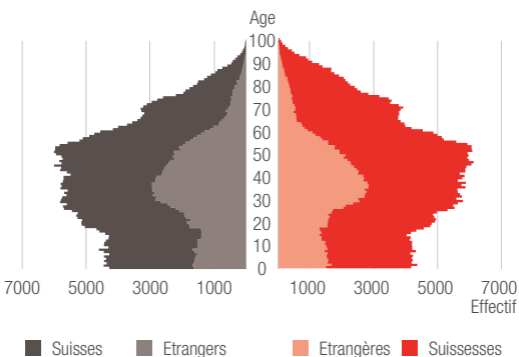
## 1.1 ÉVOLUTION DE LA POPULATION SOURCE : STATVD/OFS

Valeurs 2017 : VD : 794 384 ; CH : 8 484 130

Valeurs 2040 : VD : 978 800 ; CH : 10 044 300



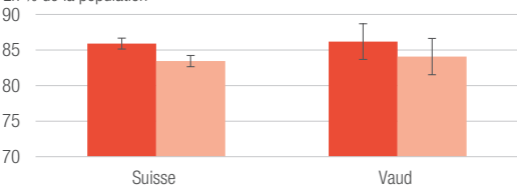
## 1.2 STRUCTURE DE LA POPULATION, VAUD, 2017 SOURCE : STATVD



# 2. SANTÉ

## 2.1 PART DE LA POPULATION JUGEANT SON ÉTAT DE SANTÉ BON À TRÈS BON, VAUD ET SUISSE, 2017 SOURCE : OFS

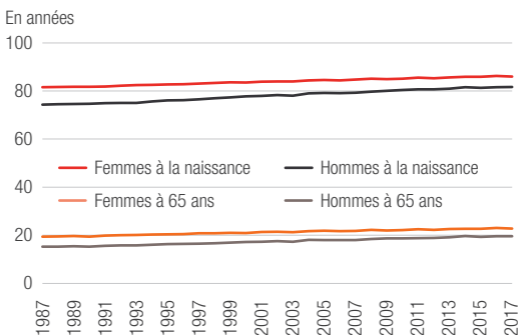
En % de la population



■ Hommes ■ Femmes I Intervalle de confiance à 95 %

## 2.2 ESPÉRANCE DE VIE, VAUD SOURCE : STATVD

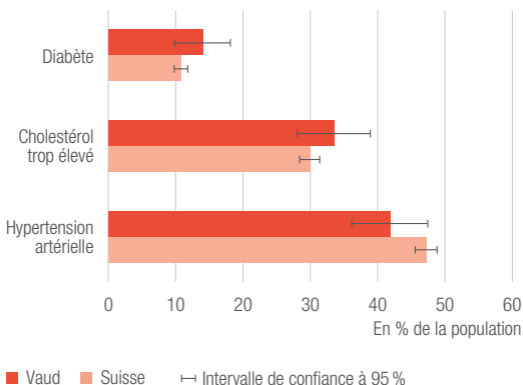
Valeurs 2017 : Hommes à la naissance : 81,1 ; Femmes à la naissance : 85,4



## 2.3 PRINCIPALES CAUSES DE DÉCÈS, VAUD, 2016 SOURCE : OFS

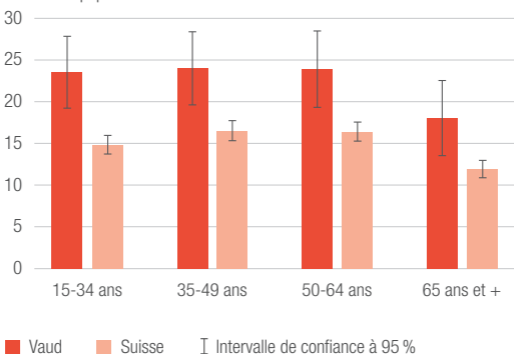
Causes	Nombre	En %
<b>Tumeurs</b>	<b>1 504</b>	<b>27,8</b>
<b>Maladies de l'appareil</b>		
circulatoire	1 674	30,9
respiratoire	400	7,4
digestif	192	3,5
<b>Causes externes</b>		
Accidents de transports	28	0,5
Suicides	89	1,6
Autres	206	3,8
<b>Autres causes</b>	<b>1 320</b>	<b>24,4</b>
<b>Total des décès</b>	<b>5 413</b>	<b>100</b>

## 2.4 HYPERTENSION, HYPERCHOLESTÉROLÉMIE ET DIABÈTE, DÈS 65 ANS, VAUD, 2017 SOURCE : OFS

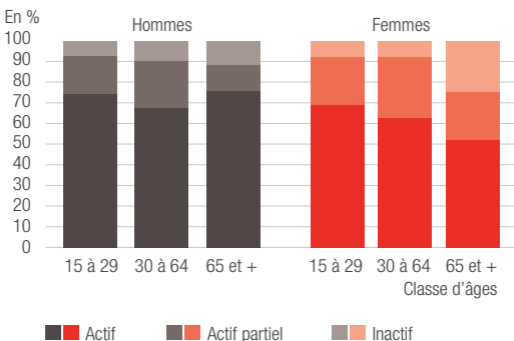


## 2.5 PERSONNES AVEC PROBLÈMES PSYCHIQUES MOYENS À IMPORTANTS, 2017 SOURCE: OFS

En % de la population

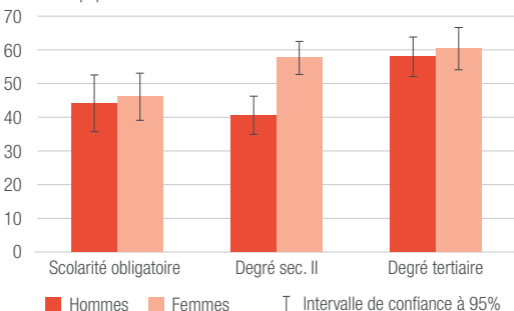


## 2.6 ACTIVITÉ PHYSIQUE, VAUD, 2017 SOURCE: OFS

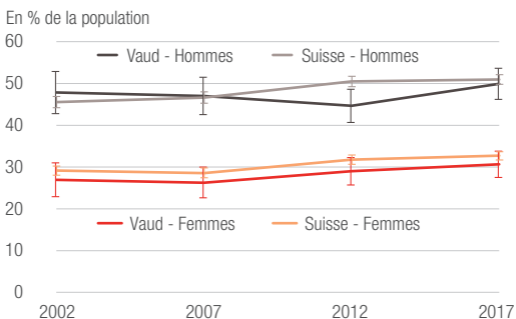


## 2.7 ATTENTION ACCORDÉE À L'ALIMENTATION, VAUD, 2017 SOURCE: OFS

En % de la population

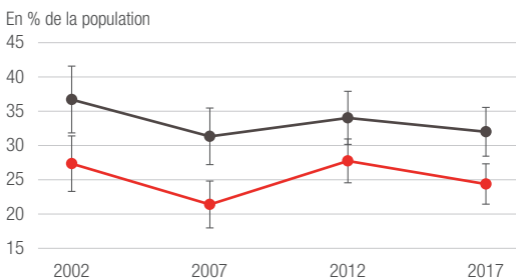


## 2.8 PERSONNES EN SURCHARGE PONDÉRALE, VAUD ET SUISSE SOURCE: OFS



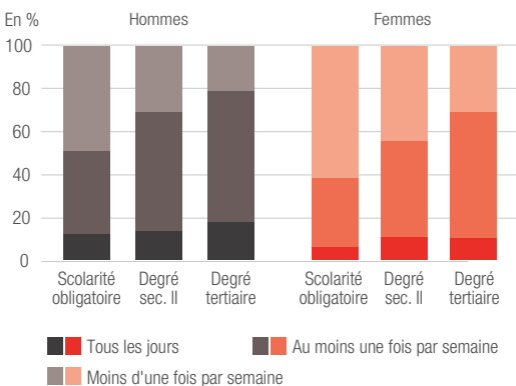
I Intervalle de confiance à 95%

## 2.9 PROPORTION DE FUMEURS, VAUD SOURCE: OFS



● Hommes ● Femmes I Intervalle de confiance à 95 %

## 2.10 CONSOMMATION HABITUELLE D'ALCOOL, VAUD, 2017 SOURCE: OFS

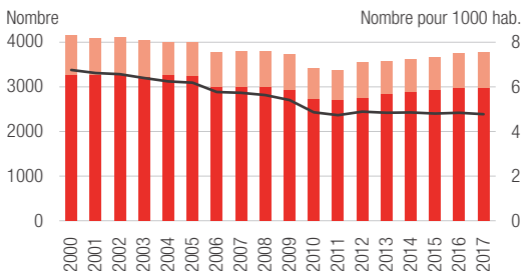


### 3. PRESTATAIRES DE SERVICES ET PERSONNEL DE SANTÉ

#### 3.1 LITS HOSPITALIERS EXPLOITÉS, VAUD

SOURCE : STATVD/OFS

Valeurs 2000 : 4148 ; 2017 : 3770



■ Hôpitaux<sup>1</sup> ■ Cliniques privées — Lits pour 1000 habitants

<sup>1</sup> Y compris les parties valaisanne (depuis 2013) et fribourgeoise (depuis 2014) des hôpitaux intercantonaux.

#### 3.2 EMPLOIS DANS LES ÉTABLISSEMENTS HOSPITALIERS, VAUD, 2017

SOURCE : STATVD/OFS

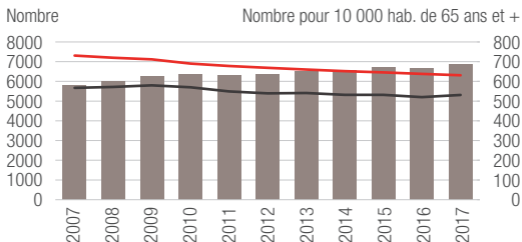
Type de personnel	Nombre d'EPT	dont femmes	dont étrangers
Médecins <sup>1</sup>	2 572	50 %	40 %
Personnel soignant	7 406	80 %	55 %
Personnel médico-technique/ thérapeutique et services sociaux	2 784	68 %	38 %
Personnel de maison et services logistiques et techniques	2 762	45 %	61 %
Personnel administratif	3 188	74 %	26 %
<b>Total</b>	<b>18 712</b>	<b>68 %</b>	<b>46 %</b>

<sup>1</sup> Non compris les médecins qui ne sont pas salariés par l'établissement (agrés).

#### 3.3 PLACES D'HÉBERGEMENT MÉDICO-SOCIAL, VAUD

SOURCE : STATVD/OFS

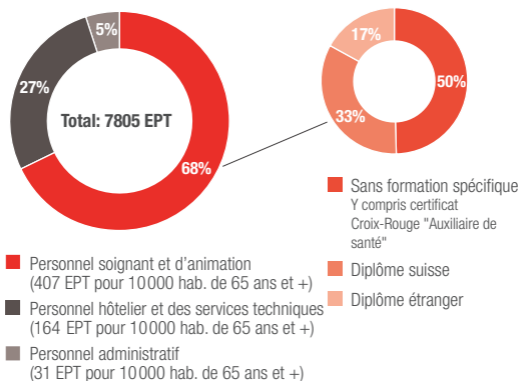
Valeurs 2007 : 5803 ; 2017 : 6891



■ Lits Lits pour 10 000 hab. de 65 ans et + : — Suisse — Vaud

### 3.4 EMPLOIS DANS LES ÉTABLISSEMENTS MÉDICO-SOCIAUX, VAUD, 2017

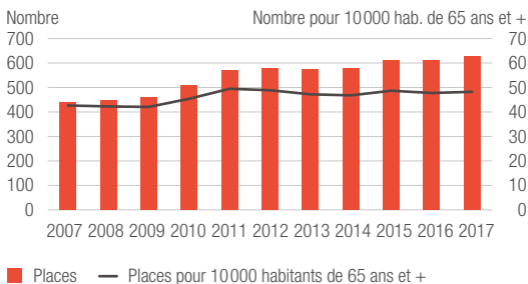
SOURCE: STATVD/OFS



### 3.5 PLACES EN CENTRE D'ACCUEIL TEMPORAIRE<sup>1</sup>, VAUD

SOURCE: DGCS

Valeurs 2007 : 441 ; 2017 : 626

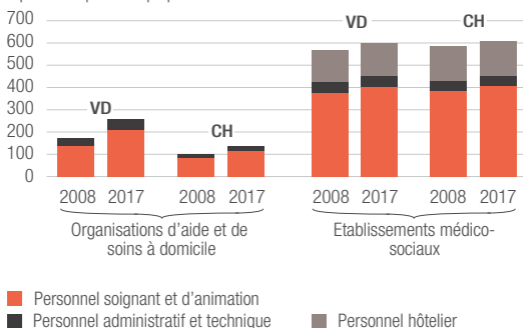


<sup>1</sup> Accueil de jour des personnes âgées vivant à domicile, mais fragilisées.

### 3.6 EMPLOIS DANS LES ORGANISATIONS DE SOINS À DOMICILE ET DANS LES EMS

SOURCE: STATVD/OFS

Equivalents plein temps pour 10000 habitants de 65 ans et +

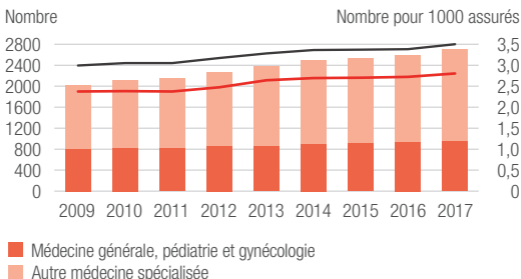




### 3.7 MÉDECINS FACTURANT À L'ASSURANCE OBLIGATOIRE DES SOINS, VAUD

SOURCE : OBSAN/SASIS

Valeurs 2009 : 2023 ; 2017 : 2723



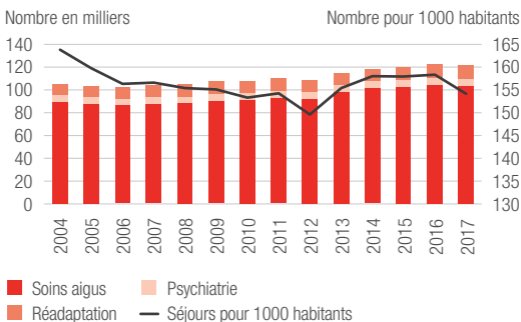
Nombre de médecins pour 1000 assurés: — VD — CH

## 4. PRESTATIONS ET RECOURS AUX SERVICES

### 4.1 SÉJOURS HOSPITALIERS, VAUD

SOURCE : STATVD/OFS

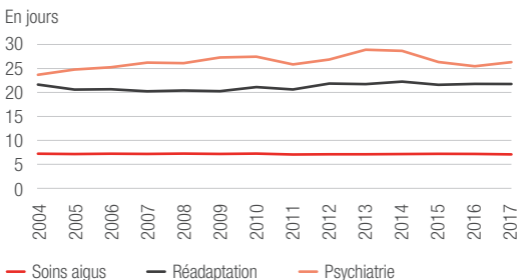
Valeur 2017 : 121 799



### 4.2 DURÉE MOYENNE DE SÉJOUR À L'HÔPITAL, VAUD

SOURCE : STATVD/OFS

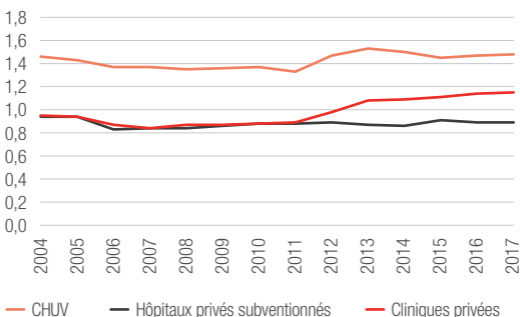
Valeurs 2017 : 7,1 ; 21,8 ; 26,3



### 4.3 INDICE DE GRAVITÉ DES SÉJOURS HOSPITALIERS, VAUD

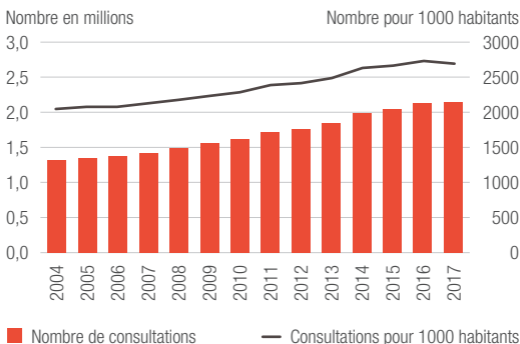
SOURCE : STATVD/OFS  
Valeurs 2017 : 1,48 ; 1,15 ; 0,89

Indice de casemix



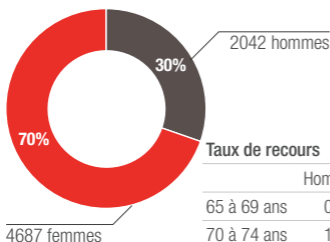
### 4.4 PRISES EN CHARGE AMBULATOIRES À L'HÔPITAL, VAUD

SOURCE : CHUV/FHV  
Valeurs 2004 : 1,316 million ; 2017 : 2,136 millions



### 4.5 RÉSIDENTS EN ÉTABLISSEMENT MÉDICO-SOCIAL AU 31.12.2017, VAUD

SOURCE : STATVD/OFS



Taux de recours

	Hommes	Femmes	Total
65 à 69 ans	0,9%	0,7%	0,8%
70 à 74 ans	1,3%	1,3%	1,3%
75 à 79 ans	2,0%	2,8%	2,4%
80 à 84 ans	4,2%	6,6%	5,6%
85 à 89 ans	8,4%	15,2%	12,8%
90 ans et +	21,2%	34,0%	30,4%

## 4.6 RÉSIDENTS EN ÉTABLISSEMENT MÉDICO-SOCIAL<sup>1</sup>, VAUD, 2017

SOURCE : STATVD/DGS

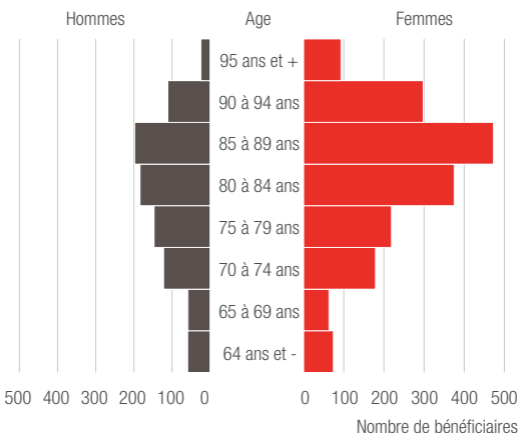
	Age moyen à l'entrée	Durée moyenne de séjour (en années)	Durée moyenne de soins requis par jour
Hommes	75,5	1,7	2 h 42
Femmes	82,9	2,3	2 h 50
Total	80,5	2,1	2 h 48

<sup>1</sup> Y compris les EMS avec mission psychiatrie adulte et les divisions C des hôpitaux.

## 4.7 BÉNÉFICIAIRES DES CENTRES D'ACCUEIL TEMPORAIRE, VAUD, 2017

SOURCE : STATVD/DGCS

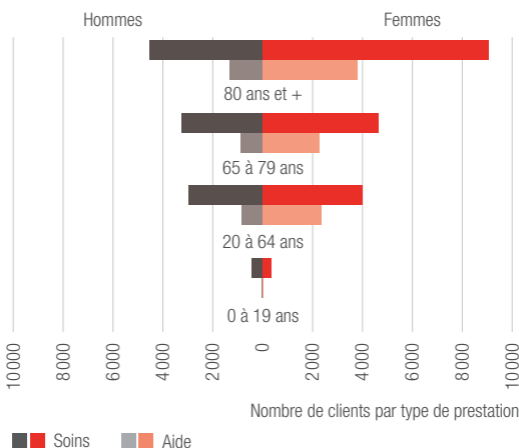
Total des bénéficiaires par sexe : Hommes : 903 ; Femmes : 1774



## 4.8 PRESTATIONS D'AIDE ET DE SOINS À DOMICILE, VAUD, 2017

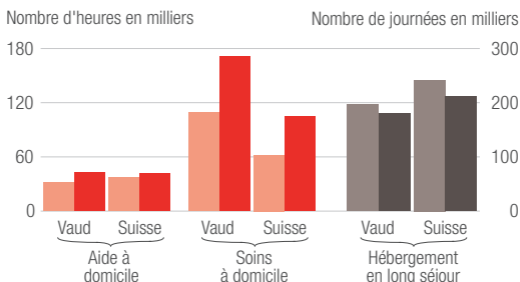
SOURCE : STATVD/OFS

Total des clients par sexe : Hommes : 12 101 ; Femmes : 20 950



## 4.9 PRESTATIONS D'AIDE ET DE SOINS À DOMICILE ET HÉBERGEMENT EN EMS

SOURCE : STATVD/OFS

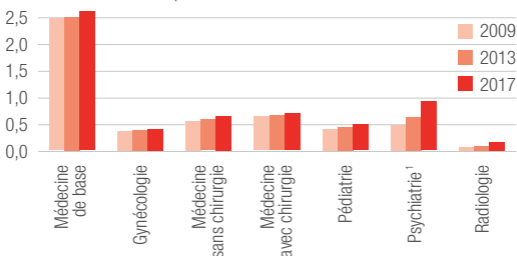


Nombre d'heures facturées pour 10000 hab. de 65 et + : 2008 (orange clair) 2017 (rouge)  
 Nombre de journées pour 10000 hab. de 65 et + : 2008 (gris clair) 2017 (gris foncé)

## 4.10 CONSULTATIONS EN CABINET MÉDICAL, VAUD

SOURCE : OBSAN/SASIS

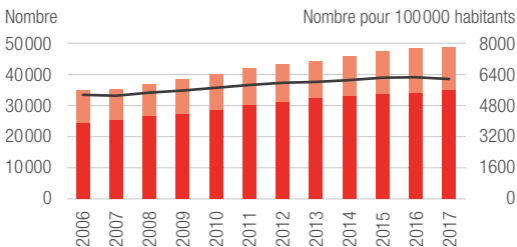
Nombre de consultations par assuré



<sup>1</sup> Le nombre de consultations en psychiatrie est donné à titre indicatif en raison de la qualité discutable de cet indicateur.

## 4.11 INTERVENTIONS PRÉHOSPITALIÈRES<sup>1</sup>, VAUD

SOURCE : DGS Valeurs : 2006 : 35 090 ; 2017 : 48 807



- Primaires = prise en charge du patient et son transport vers un établissement de soins
- Secondaires = transfert du patient d'un établissement de soins à un autre
- Nombre d'interventions primaires et secondaires pour 100 000 habitants

<sup>1</sup> Nombre d'interventions préhospitalières effectuées par les services vaudois d'ambulances et hélicoptères sur le territoire vaudois.

## 5. COÛTS, FINANCEMENT

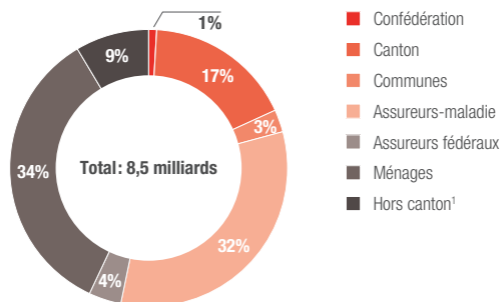
### 5.1 COÛTS DU SYSTÈME DE SANTÉ, VAUD

SOURCE : STATVD

Type de prestations	En mios de fr.	2016	Croissance 2015-2016
		En %	
Hospitalisation	1 990	23 %	6,7 %
Ambulatoire hospitalier	808	10 %	10,9 %
Libre pratique	3 639	43 %	3,4 %
Maintien à domicile	361	4 %	7,8 %
Médico-social	1 182	14 %	-0,4 %
Autres dépenses	519	6 %	6,9 %
<b>Total</b>	<b>8 499</b>	<b>100 %</b>	<b>4,7 %</b>

### 5.2 FINANCEMENT DU SYSTÈME DE SANTÉ, VAUD, 2016

SOURCE : STATVD



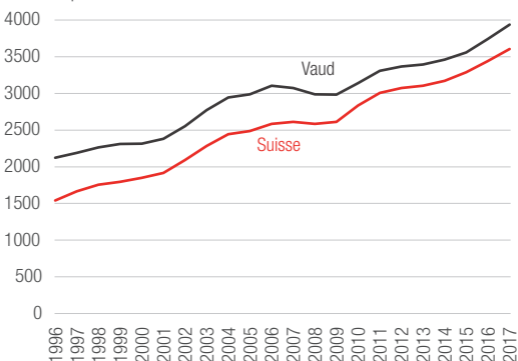
<sup>1</sup> Financement de prestations fournies à une population résidant hors du canton de Vaud.

### 5.3 PRIMES MOYENNES DE L'ASSURANCE OBLIGATOIRE DES SOINS

SOURCE : OFSP

Valeurs 2017 : Vaud : 3938 ; Suisse : 3605

En francs par habitant



## **CE DOCUMENT VOUS PRÉSENTE LES CHIFFRES-CLÉS DU SYSTÈME DE SANTÉ VAUDOIS.**

Le canton de Vaud dispose d'un système de soins performant regroupant une grande diversité d'acteurs. Médecins de famille et spécialistes, soignants, pharmaciens, personnel des hôpitaux, des soins à domicile et des établissements médicaux sociaux, acteurs de la prévention... aux côtés de l'Etat de Vaud, des milliers de personnes œuvrent chaque jour au service de la santé des Vaudois.

Conception graphique: [www.oxyde.ch](http://www.oxyde.ch)

### **Direction générale de la santé**

Avenue des Casernes 2  
1014 Lausanne  
[info.santepublique@vd.ch](mailto:info.santepublique@vd.ch)  
[www.infosan.vd.ch](http://www.infosan.vd.ch)  
021 316 42 00

### **Statistique Vaud**

Rue de la Paix 6  
1014 Lausanne  
[info.stat@vd.ch](mailto:info.stat@vd.ch)  
[www.stat.vd.ch](http://www.stat.vd.ch)  
021 316 29 99