



INFORMATION EN SANTÉ PUBLIQUE

SANTÉ ET SOINS CHIFFRES-CLÉS

INTRODUCTION

Pour la quatrième année consécutive, le Service de la santé publique et Statistique Vaud se réjouissent de vous présenter le fruit de leur collaboration. Ce document propose, en quelques chiffres-clés, un panorama du système de santé vaudois.

Cette édition 2018 introduit quelques nouveaux graphiques sur l'activité physique, l'attention portée à l'alimentation et la consommation d'alcool. A relever également que pour décrire la démographie médicale en cabinet, ce n'est plus la base de données des autorisations de pratiquer qui est utilisée comme source d'information mais les données de facturation des assureurs (pool de données SASIS). Pour le reste, cette édition apporte des chiffres actualisés avec les dernières données disponibles.

Le partage d'une telle information offre une meilleure connaissance de notre système de santé dans ses différentes dimensions: état de santé de la population, structures formant le système sanitaire, activités réalisées et coûts générés par le système de santé.

Mis à jour périodiquement, ce document renseigne aussi bien les professionnels de la santé que le grand public. De manière générale, les personnes intéressées par les questions de santé publique y trouveront, nous en sommes sûrs, une source de réflexion.



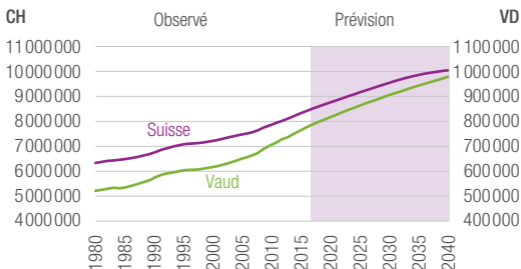
Dr Stéfanie Monod
Cheffe du Service de la santé publique

Gilles Imhof
Directeur de Statistique Vaud

1. DÉMOGRAPHIE

1.1 ÉVOLUTION DE LA POPULATION SOURCE: STATVD/OFS

Valeurs 2016 : VD : 778 251 ; CH : 8 419 550
 Valeurs 2040 : VD : 978 800 ; CH : 10 044 300



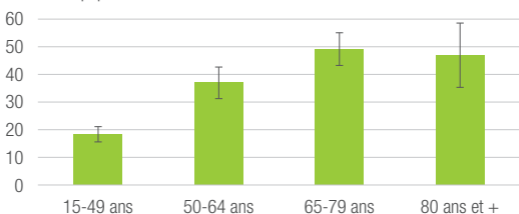
1.2 STRUCTURE DE LA POPULATION, VAUD, 2016 SOURCE: STATVD



2. SANTÉ

2.1 PERSONNES AVEC DES PROBLÈMES DE SANTÉ DE LONGUE DURÉE, VAUD, 2012 SOURCE: OFS

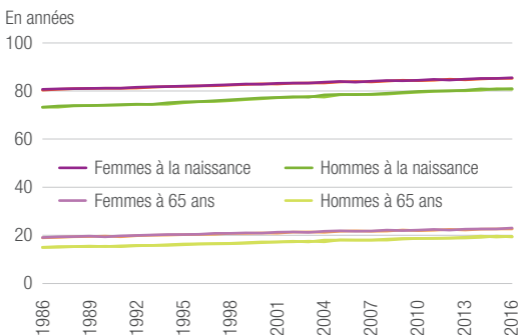
En % de la population



I Intervalle de confiance à 95 %

2.2 ESPÉRANCE DE VIE, VAUD SOURCE: STATVD

Valeurs 2016 : Hommes à la naissance : 81,0; Femmes à la naissance : 85,6

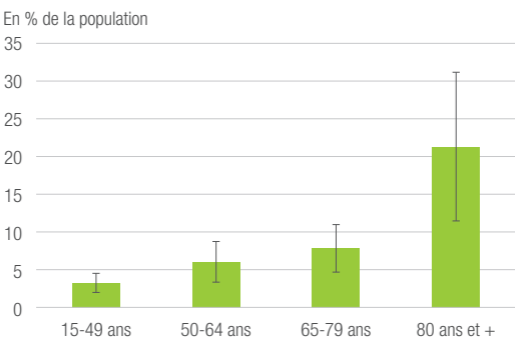


2.3 PRINCIPALES CAUSES DE DÉCÈS, VAUD, 2015 SOURCE: OFS

SOURCE: OFS

Causes	Nombre	En %
Tumeurs	1 478	26,4
Maladies de l'appareil		
circulatoire	1 727	30,8
respiratoire	390	7,0
digestif	207	3,7
Causes externes		
Accidents de transports	32	0,6
Suicides	108	1,9
Autres	202	3,6
Autres causes	1 455	26,0
Total des décès	5 599	100

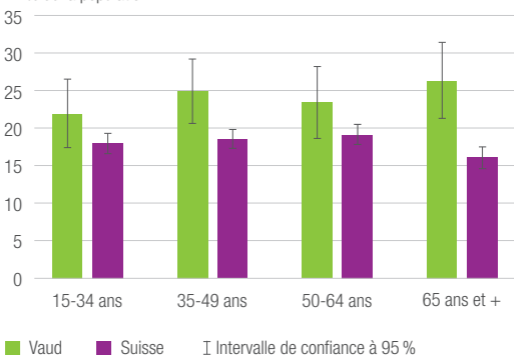
2.4 PERSONNES FORTEMENT LIMITÉES DANS LES ACTIVITÉS, VAUD, 2012 SOURCE: OFS



I Intervalle de confiance à 95 %

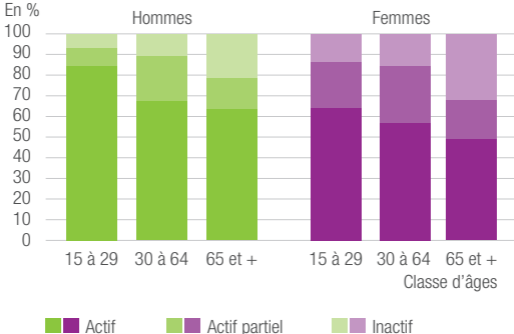
2.5 PERSONNES AVEC PROBLÈMES PSYCHIQUES MOYENS À IMPORTANTS, 2012 SOURCE: OFS

En % de la population



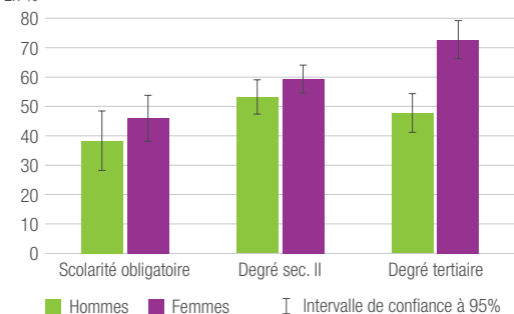
2.6 ACTIVITÉ PHYSIQUE, VAUD, 2012 SOURCE: OFS

En %



2.7 ATTENTION PARTICULIÈRE ACCORDÉE À L'ALIMENTATION, VAUD, 2012 SOURCE: OFS

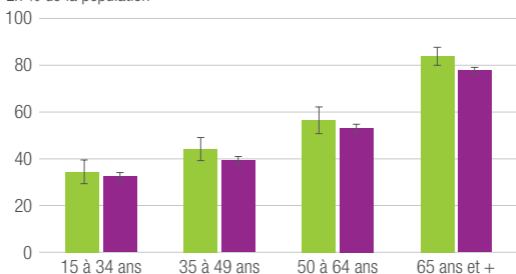
En %



2.8 PERSONNES AYANT PRIS DES MÉDICAMENTS LA SEMAINE PRÉCÉDANT L'ENQUÊTE, 2012

SOURCE : OFS

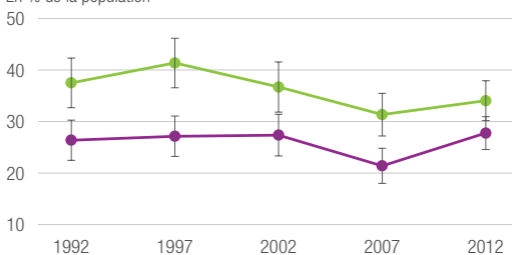
En % de la population



■ Vaud ■ Suisse I Intervalle de confiance à 95 %

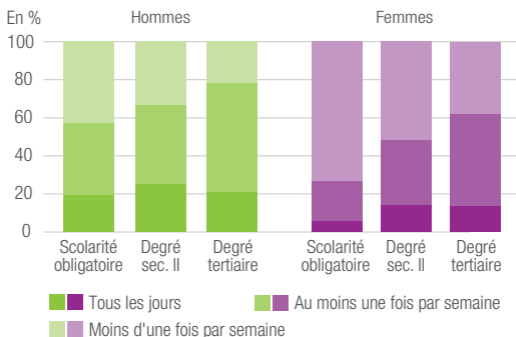
2.9 PROPORTION DE FUMEURS, VAUD SOURCE : OFS

En % de la population



● Hommes ● Femmes I Intervalle de confiance à 95 %

2.10 CONSOMMATION HABITUELLE D'ALCOOL, PAR NIVEAU DE FORMATION, VAUD, 2012 SOURCE : OFS

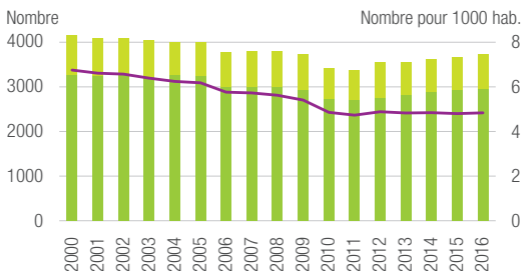


3. PRESTATAIRES DE SERVICES ET PERSONNEL DE SANTÉ

3.1 LITS HOSPITALIERS EXPLOITÉS, VAUD

SOURCE : STATVD/OFS

Valeurs 2000 : 4148 ; 2016 : 3738



■ Hôpitaux¹ ■ Cliniques privées — Lits pour 1000 habitants

¹ Y compris les parties valaisanne (depuis 2013) et fribourgeoise (depuis 2014) des hôpitaux intercantonaux.

3.2 EMPLOIS DANS LES ÉTABLISSEMENTS HOSPITALIERS, VAUD, 2016

SOURCE : STATVD/OFS

Type de personnel	Nombre ¹	dont femmes	dont étrangers
Médecins ²	2 539	52 %	37 %
Personnel soignant	7 317	82 %	51 %
Personnel médico-technique/ thérapeutique et services sociaux	2 752	71 %	35 %
Personnel de maison et services logistiques et techniques	2 715	51 %	57 %
Personnel administratif	3 171	77 %	24 %
Total	18 494	71 %	43 %

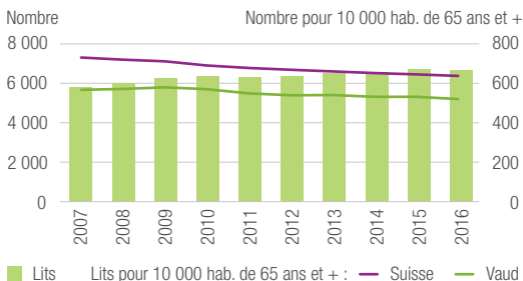
¹ En équivalents plein temps (EPT).

² Non compris les médecins qui ne sont pas salariés par l'établissement (agrégés).

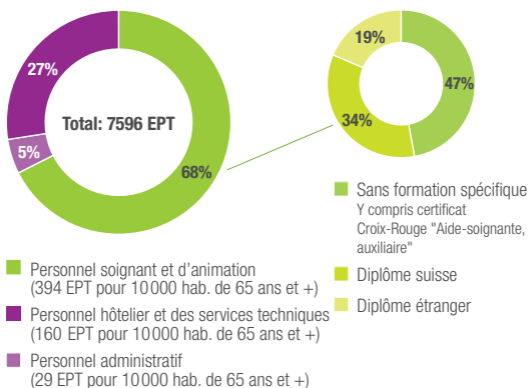
3.3 PLACES D'HÉBERGEMENT MÉDICO-SOCIAL, VAUD

SOURCE : STATVD/OFS

Valeurs 2007 : 5803 ; 2016 : 6674

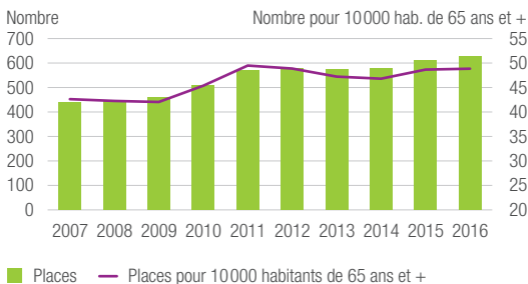


3.4 EMPLOIS DANS LES ÉTABLISSEMENTS MÉDICO-SOCIAUX, VAUD, 2016 SOURCE: STATVD/OFS



3.5 PLACES EN CENTRE D'ACCUEIL TEMPORAIRE¹, VAUD SOURCE: SSP/SASH

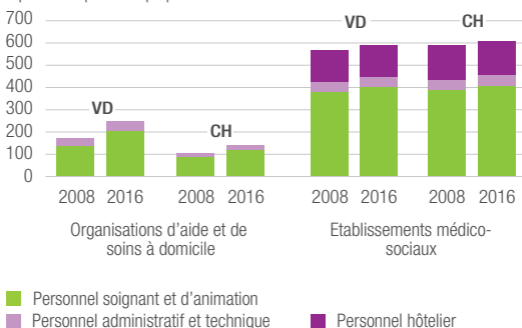
Valeurs 2007 : 441 ; 2016 : 626



¹ Accueil de jour des personnes âgées vivant à domicile, mais fragilisées.

3.6 EMPLOIS DANS LES ORGANISATIONS DE SOINS À DOMICILE ET DANS LES EMS SOURCE: STATVD/OFS

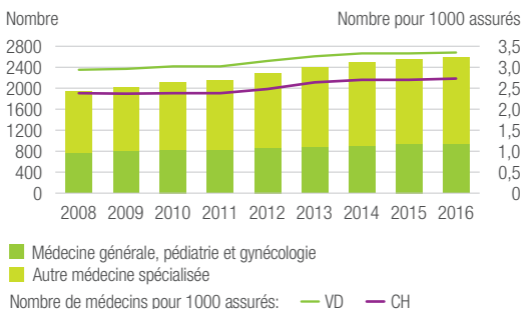
Equivalents plein temps pour 10000 habitants de 65 ans et +



3.7 MÉDECINS FACTURANT À L'ASSURANCE OBLIGATOIRE DES SOINS, VAUD

SOURCE : OBSAN/SASIS

Valeurs 2008 : 1956 ; 2016 : 2594

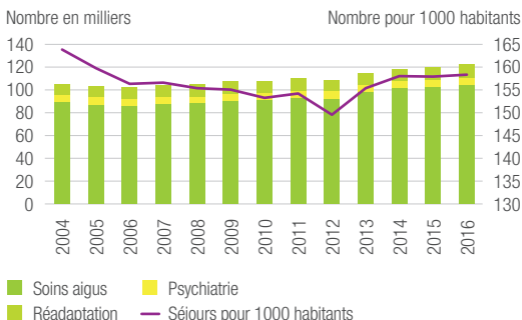


4. PRESTATIONS ET RECOURS AUX SERVICES

4.1 SÉJOURS HOSPITALIERS, VAUD

SOURCE : STATVD/OFS

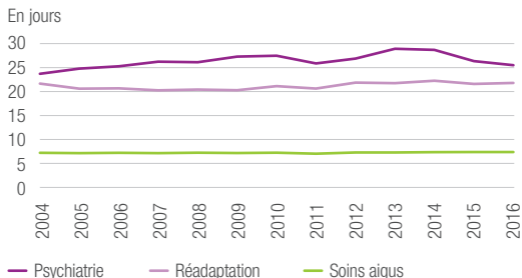
Valeur 2016 : 122 383



4.2 DURÉE MOYENNE DE SÉJOUR À L'HÔPITAL, VAUD

SOURCE : STATVD/OFS

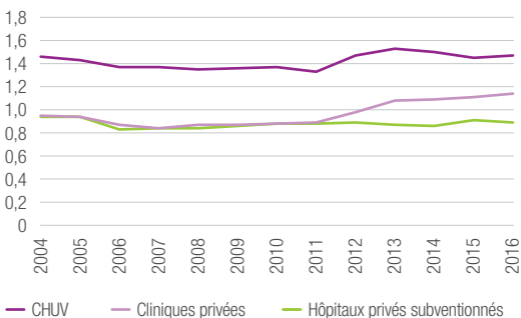
Valeurs 2016 : 7,4 ; 21,8 ; 25,5



4.3 INDICE DE GRAVITÉ DES SÉJOURS HOSPITALIERS, VAUD SOURCE: STATVD/OFS

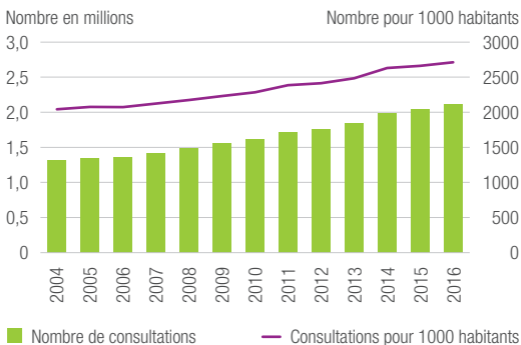
Valeurs 2016: 1,47; 1,14; 0,89

Indice de casemix

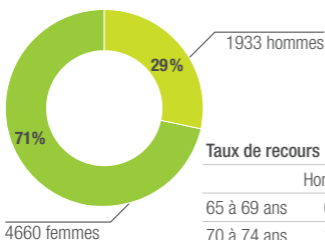


4.4 PRISES EN CHARGE AMBULATOIRES À L'HÔPITAL, VAUD SOURCE: CHUV/FHV

Valeurs 2004: 1,316 million; 2016: 2,111 millions



4.5 RÉSIDENTS EN ÉTABLISSEMENT MÉDICO-SOCIAL AU 31.12.2016, VAUD SOURCE: STATVD/OFS



Taux de recours

	Hommes	Femmes	Total
65 à 69 ans	0,8%	0,7%	0,7%
70 à 74 ans	1,3%	1,4%	1,3%
75 à 79 ans	2,1%	2,9%	2,5%
80 à 84 ans	4,5%	6,9%	5,9%
85 à 89 ans	8,1%	15,3%	12,8%
90 ans et +	20,5%	35,2%	31,2%

4.6 RÉSIDENTS EN ÉTABLISSEMENT MÉDICO-SOCIAL¹, VAUD, 2016

SOURCE : STATVD/SSP

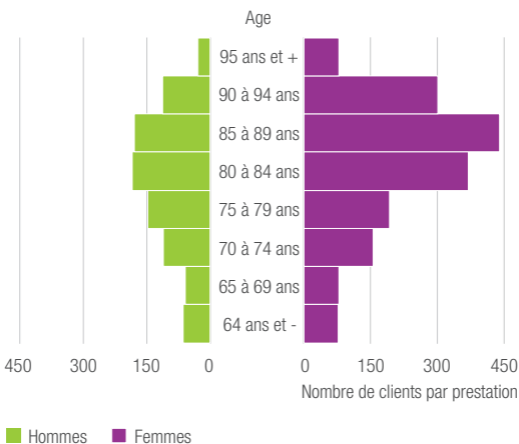
	Age moyen à l'entrée	Durée moyenne de séjour (en années)	Durée moyenne de soins requis par jour
Hommes	75,4	1,8	2 h 40
Femmes	82,5	2,3	2 h 50
Total	80,3	2,1	2 h 47

¹ Y compris les EMS avec mission psychiatrie adulte et les divisions C des hôpitaux.

4.7 BÉNÉFICIAIRES DES CENTRES D'ACCUEIL TEMPORAIRE, VAUD, 2016

SOURCE : STATVD/SASH

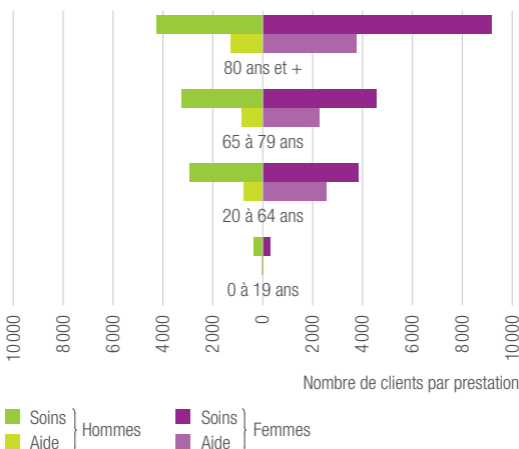
Total des bénéficiaires par sexe : Hommes : 833 ; Femmes : 1574



4.8 PRESTATIONS D'AIDE ET DE SOINS À DOMICILE, VAUD, 2016

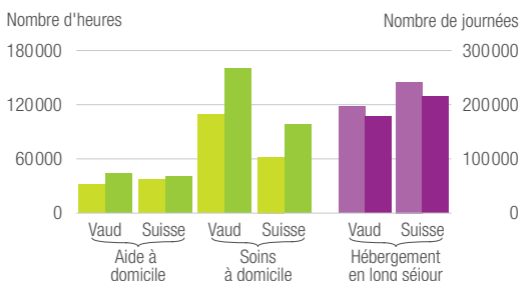
SOURCE : STATVD/OFS

Total des clients par sexe : Hommes : 11 362 ; Femmes : 20 365



4.9 PRESTATIONS D'AIDE ET DE SOINS À DOMICILE ET HÉBERGEMENT EN EMS

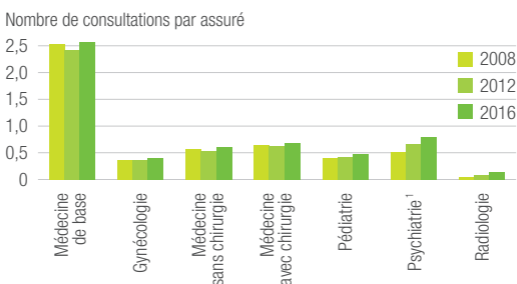
SOURCE : STATVD/OFS



Nombre d'heures facturées pour 10 000 hab. de 65 et + : 2008 (jaune), 2016 (vert)
 Nombre de journées pour 10 000 hab. de 65 et + : 2008 (violet), 2016 (indigo)

4.10 CONSULTATIONS EN CABINET MÉDICAL, VAUD

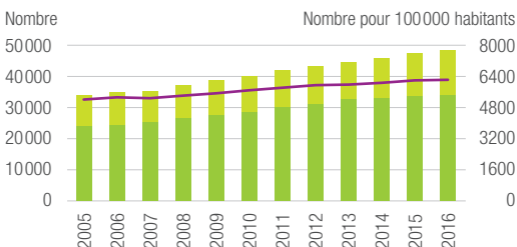
SOURCE : OBSAN/SASIS



¹ Le nombre de consultations en psychiatrie est donné à titre indicatif en raison de la qualité discutable de cet indicateur.

4.11 INTERVENTIONS PRÉHOSPITALIÈRES¹, VAUD

SOURCE : SSP Valeurs : 2005 : 33 920 ; 2016 : 48 431



- Primaires = prise en charge du patient et son transport vers un établissement de soins
- Secondaires = transfert du patient d'un établissement de soins à un autre
- Nombre d'interventions primaires et secondaires pour 100 000 habitants

¹ Nombre d'interventions préhospitalières effectuées par les services vaudois d'ambulances et hélicoptères sur le territoire vaudois.

5. COÛTS, FINANCEMENT

5.1 COÛTS DU SYSTÈME DE SANTÉ, VAUD

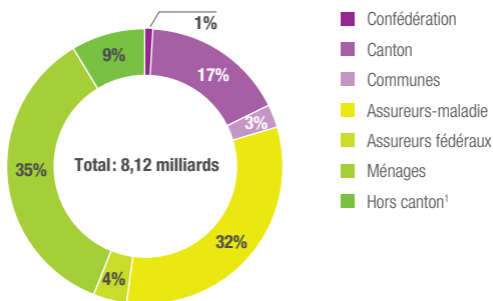
SOURCE : STATVD

Type de prestations	En mios de fr.	2015	Croissance 2014 ¹ -2015
		En %	
Hospitalisation	1 864	23 %	2,4 %
Ambulatoire hospitalier	729	9 %	0,6 %
Libre pratique	3 518	43 %	6,7 %
Maintien à domicile	335	4 %	9,4 %
Médico-social	1 186	15 %	2,6 %
Autres dépenses	485	6 %	0,0 %
Total	8 118	100 %	4,2 %

¹ Valeurs révisées

5.2 FINANCEMENT DU SYSTÈME DE SANTÉ, VAUD, 2015

SOURCE : STATVD



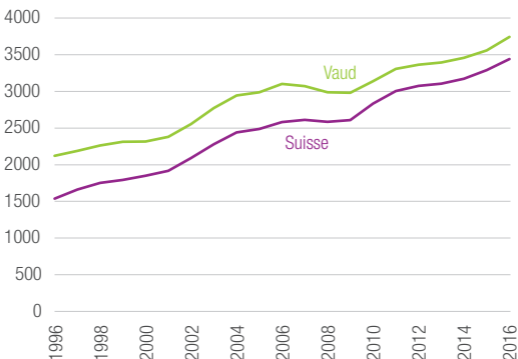
¹ Financement de prestations fournies à une population résidant hors du canton de Vaud.

5.3 PRIMES MOYENNES DE L'ASSURANCE OBLIGATOIRE DES SOINS

SOURCE : OFSP

Valeurs 2016 : Vaud : 3743 ; Suisse : 3442

En francs par habitant



CE DOCUMENT VOUS PRÉSENTE LES CHIFFRES-CLÉS DU SYSTÈME DE SANTÉ VAUDOIS.

Le canton de Vaud dispose d'un système de soins performant regroupant une grande diversité d'acteurs. Médecins de famille et spécialistes, soignants, pharmaciens, personnel des hôpitaux, des soins à domicile et des établissements médicaux sociaux, acteurs de la prévention... aux côtés de l'Etat de Vaud, des milliers de personnes œuvrent chaque jour au service de la santé des Vaudois.

Conception graphique: www.oxyde.ch

Service de la santé publique

Avenue des Casernes 2
1014 Lausanne
info.santepublique@vd.ch
www.vd.ch/sante
021 316 42 00

Statistique Vaud

Rue de la Paix 6
1014 Lausanne
info.stat@vd.ch
www.stat.vd.ch
021 316 29 99