



Bulletin renseignement «Covid-19-2»

No. 75 du 17.09.2021

Vue d'ensemble des principaux indicateurs

Indicateur	Valeur	J	J-1	Tendance
Taux de reproduction (Re)	CH:	0.88	1.04	→
	VD:	0.94	1.07	→
Incidence sur 14 jours pour 100'000 habitants (I)	CH:	379	402	→
	VD:	286	302	→
Moyenne du nombre d'hospitalisations sur 7 jours	CH:	42	39	→
	VD:	1.8	1.7	→
Occupation des lits en USI par des patients Covid	CH:	262	276	→
	VD:	24	24	→

Détails de la situation en USI

Unités de soins intensifs (USI), Suisse

Taux d'occupation: 79%

■ COVID-19	262	31%
■ Non-COVID-19	406	48%
■ Lits libres	178	21%
Total	846	100%

Unités de soins intensifs (USI), Vaud

Taux d'occupation: 83,7%

■ COVID-19	24	27,9%
■ Non-COVID-19	48	55,8%
■ Lits libres	14	16,3%
Total	86	100%

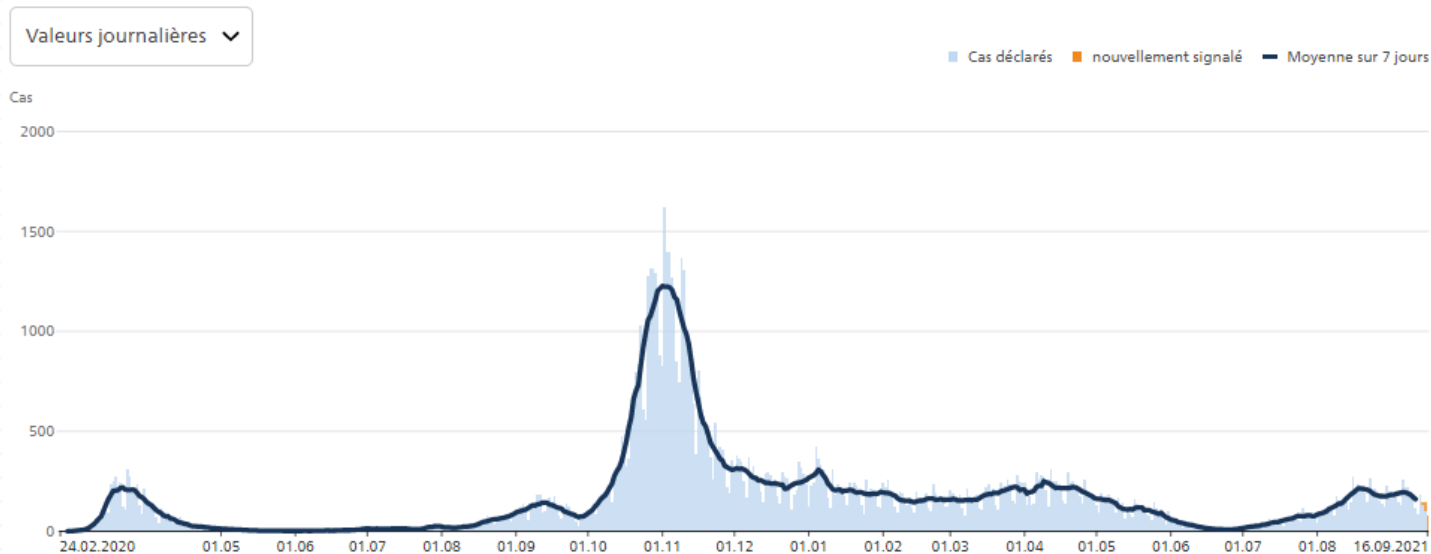
Situation sanitaire du canton de Vaud 1/4

Cas confirmés en laboratoire, Vaud, 24.02.2020 au 16.09.2021, Valeurs absolues

Pour chaque option, le diagramme montre l'évolution des cas confirmés en laboratoire au cours de la période sélectionnée.

Valeurs journalières: La ligne représente la moyenne journalière mobile sur 7 jours (moyenne des 3 jours précédents jusqu'aux 3 jours suivants). Valeurs sur 14 jours: La ligne représente le total des 14 derniers jours en tant qu'incidence (cas pour 100 000 habitants) ou en nombre absolu. Total: la ligne décrit le total des cas lors de la période sélectionnée.

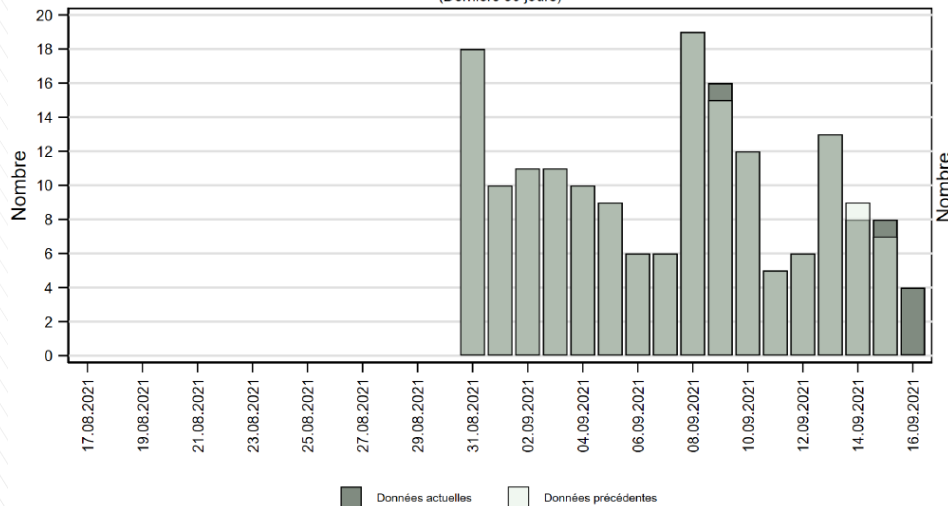
Nouveaux cas par jour
moyenne sur 7 jours : 161 cas



Situation sanitaire du canton de Vaud 2/4

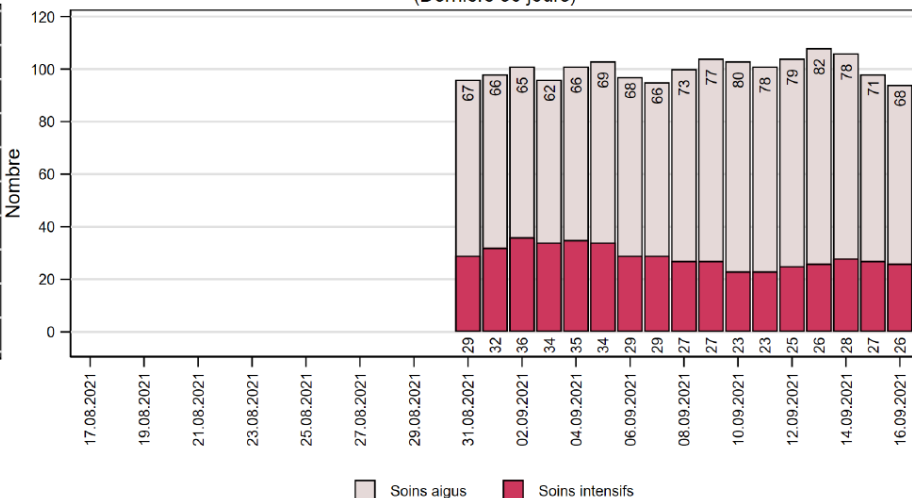
COVID-19, nombre de nouveaux cas hospitalisés par jour, Vaud

(Derniers 30 jours)



COVID-19, nombre de patients hospitalisés, par type de soins, Vaud

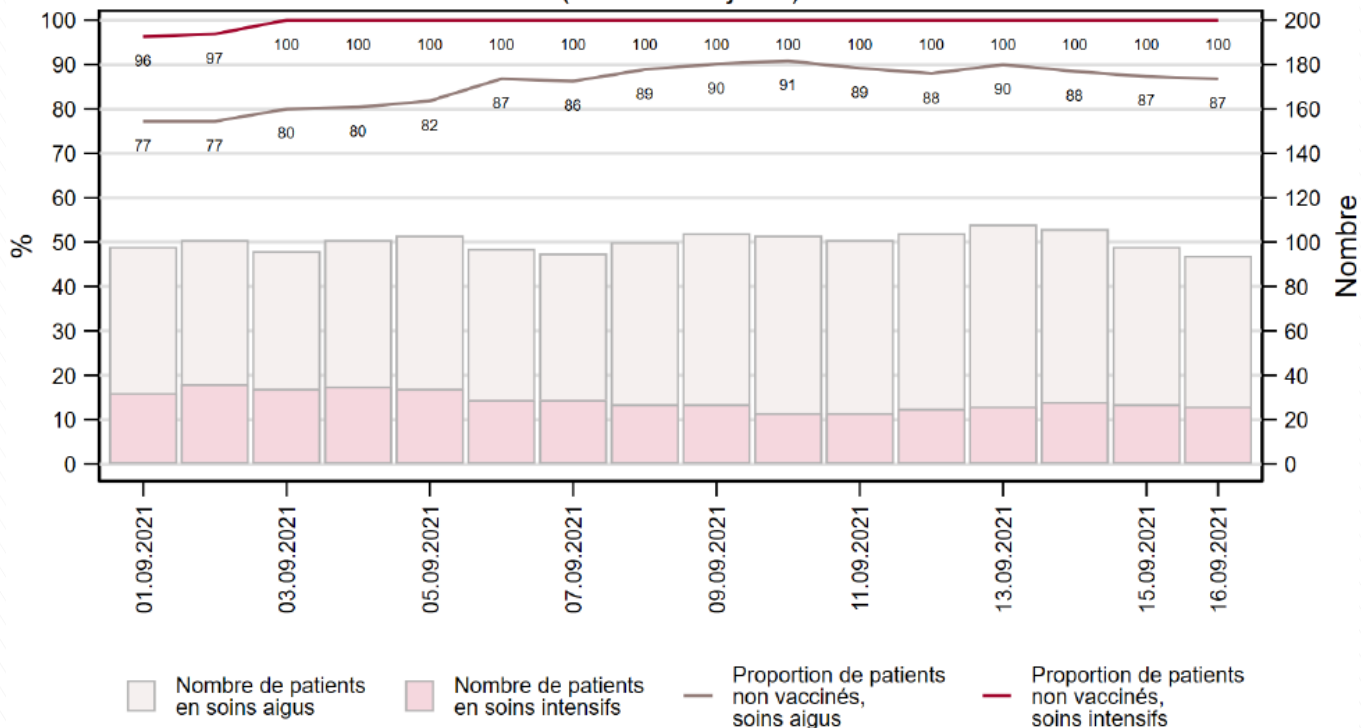
(Derniers 30 jours)



Situation sanitaire du canton de Vaud 3/4

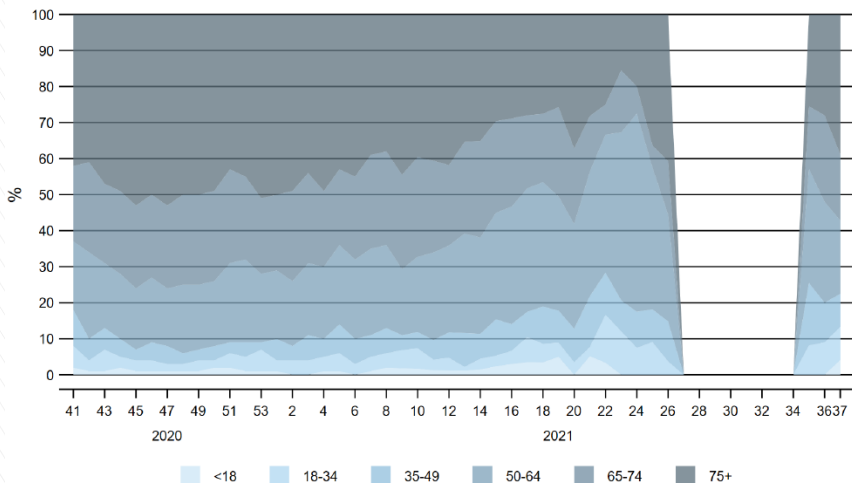
COVID-19, proportion de patients non vaccinés et nombre de patients hospitalisés, par type de soins, Vaud

(Derniers 30 jours)



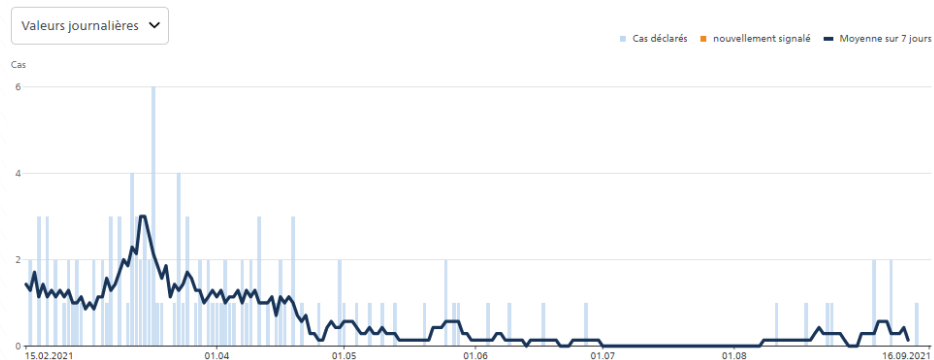
Situation sanitaire du canton de Vaud 4/4

COVID-19, distribution des patients hospitalisés, par semaine et par classe d'âge, Vaud



Décès confirmés en laboratoire, Vaud, 15.02.2021 au 16.09.2021, Valeurs absolues

Le graphique montre l'évolution du nombre de décès pendant la période sélectionnée. La ligne représente la moyenne quotidienne mobile sur 7 jours (moyenne des 3 jours précédents jusqu'aux 3 jours suivants).



Décès confirmés par jour
moyenne sur 7 jours : 0.14

Situation sanitaire de la suisse 1/2

Période complète

Cas nouvellement signalé Moyenne sur 7 jours

Cas confirmés en laboratoire

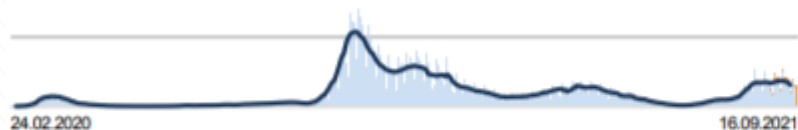
Différence par rapport à la veille: 2095

Source: OFSP – État : 17.09.2021, 07 h 47

Total depuis 24.02.2020 **823 074**

Pour 100 000 habitants **9521,05**

15 000

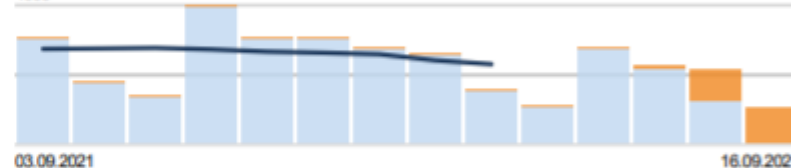


14 derniers jours

Total depuis 03.09.2021 **32 748**

Pour 100 000 habitants **378,82**

4000



Hospitalisations confirmées en laboratoire

Différence par rapport à la veille: 51

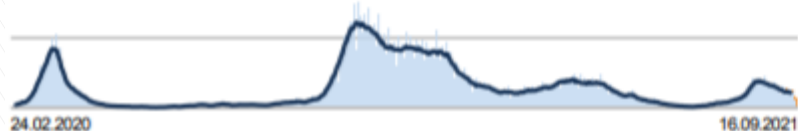
Source: OFSP – État : 17.09.2021, 07 h 47

! Les chiffres relatifs aux hospitalisations doivent être interprétés avec prudence en raison de sous-déclarations et de retards.

Total depuis 24.02.2020 **32 257**

Pour 100 000 habitants **373,14**

400



Total depuis 03.09.2021 **565**

Pour 100 000 habitants **6,54**

100



Situation sanitaire de la Suisse 2/2

Décès confirmés en laboratoire

Différence par rapport à la veille: 8

Source: OFSP – État : 17.09.2021, 07 h 47

Total depuis 24.02.2020

10 619

Total depuis 03.09.2021

83

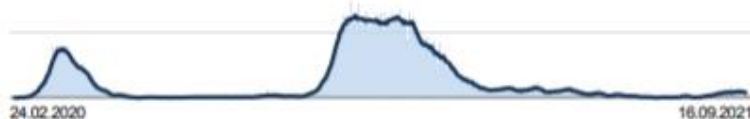
Pour 100 000 habitants

122,84

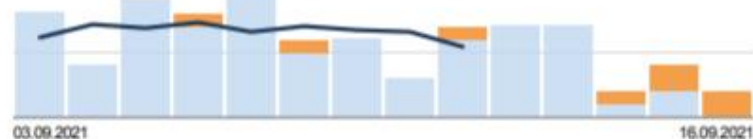
Pour 100 000 habitants

0,96

150



10



Tests et proportion de tests positifs

Différence par rapport à la veille: 44 680

Source: OFSP – État : 17.09.2021, 07 h 47

! En raison de la stratégie de test élargie, davantage de personnes sans symptômes sont testées (p. ex. dans le cadre de tests de masse). La déclaration des résultats des tests de masse n'est pas obligatoire. Ils doivent par contre être confirmés par un test PCR. Le résultat de cette analyse doit alors être déclaré. Cette présélection peut augmenter la proportion de tests PCR positifs de manière indéterminée.

Total depuis 06.02.2020

10 360 119

Total depuis 03.09.2021

486 920

■ Tests PCR

7 659 861

■ Tests PCR

282 318

■ Tests rapides antigéniques

2 700 258

■ Tests rapides antigéniques

204 602

Pour 100 000 habitants

119 842,48

Pour 100 000 habitants

5632,53

Tests PCR et tests rapides antigéniques cumulés

Tests PCR et tests rapides antigéniques cumulés

Proportion de tests PCR positifs

10%

Proportion de tests PCR positifs

12%

Proportion de tests rapides antigéniques positifs

4,9%

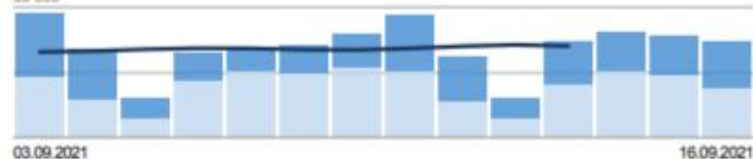
Proportion de tests rapides antigéniques positifs

2,2%

100 000



50 000



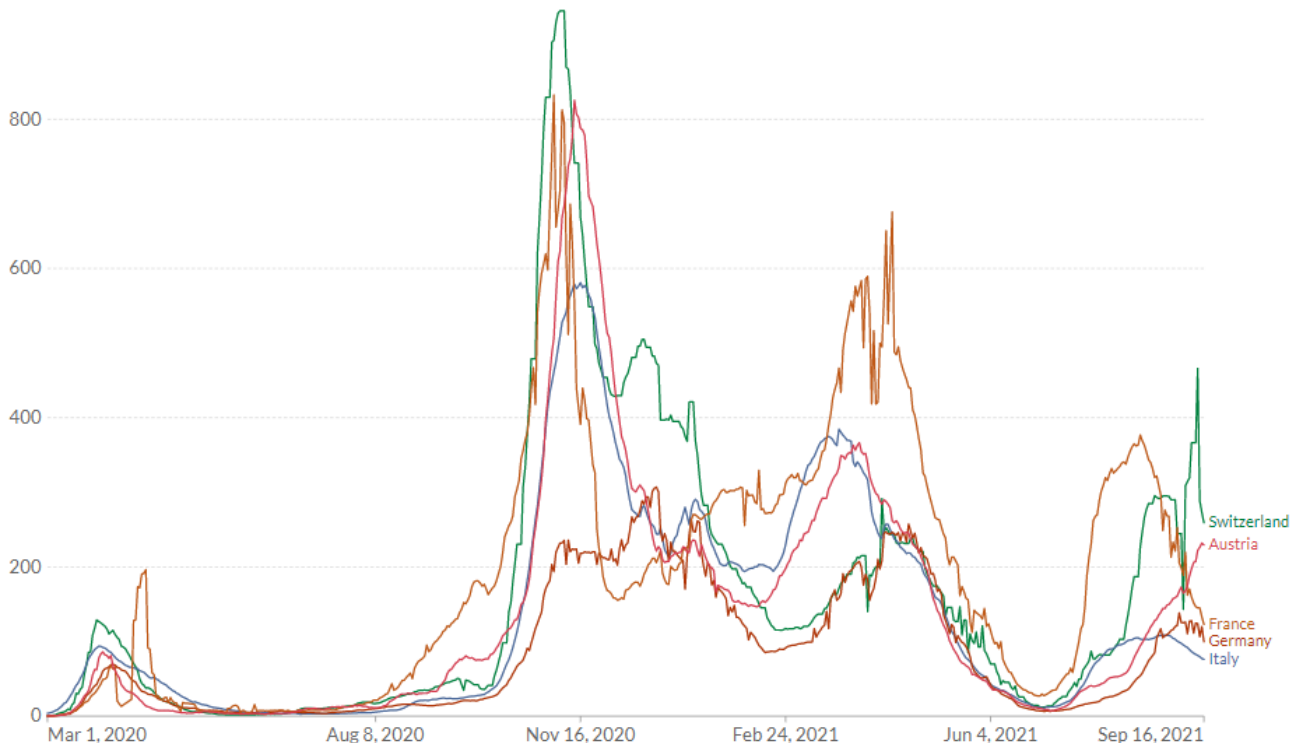
Situation des pays voisins – incidence

Daily new confirmed COVID-19 cases per million people

Shown is the rolling 7-day average. The number of confirmed cases is lower than the number of actual cases; the main reason for that is limited testing.

Our World
in Data

LINEAR LOG



Des informations sur les formalités d'entrée dans les pays voisins sont disponibles sur le site suivant:
<https://reopen.europa.eu/fr>

Vaccinations effectuées du 16.09.2021 (J-1) et tests à Beaulieu



Total global VD J-1

1 ^e injections	2'550
2 ^e injections	682
Total du jour 1^e & 2^e injections	3'232

Total J-1: Gymnase de Nyon - EPSIC Lausanne - Morges : Gymnase, CEPM, Agrilogie, ESSC

1 ^e injections -	193
2 ^e injections	-
Total du jour	193

Total J-1: Vaccination ACV - Ecole de Felice Yverdon

1 ^e injections	80
2 ^e injections	-
Total du jour	80

Total J-1: Centre de Beaulieu-Lausanne

1 ^e injections	817
2 ^e injections	149
Total du jour	966
Nombre de tests effectués	429
dont nombre de tests positifs	3

Vaccinations cumulées au 17.09.2021 – état 07h00

1^e Vaccination

Nombre de personnes vaccinées

Depuis le début de la vaccination (29.12.2020)

Total

533'610

2^e Vaccination

Nombre de personnes vaccinées

Depuis le début de la vaccination (27.01.2021)

Total

434'918

Total des injections

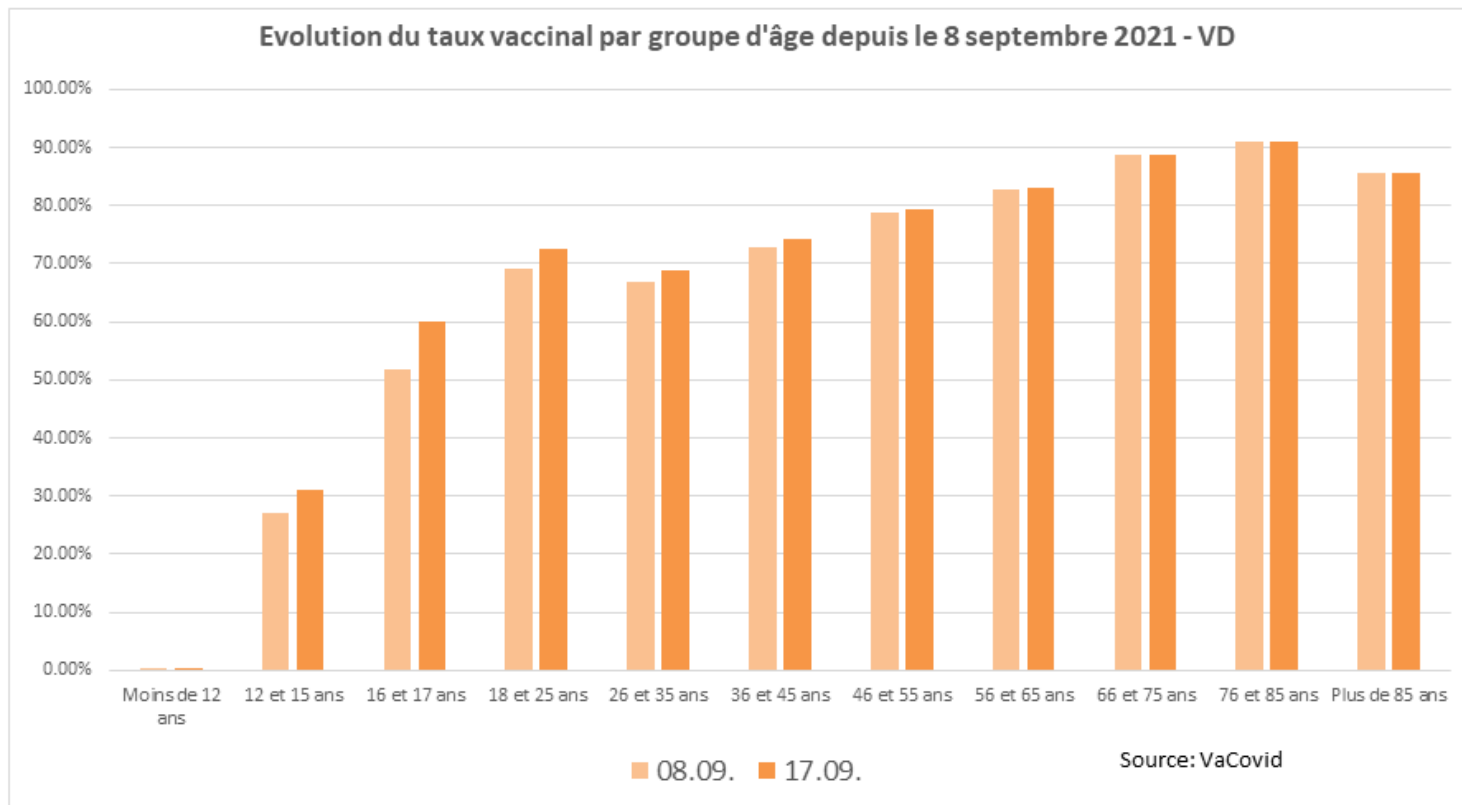
968'528

Lien vers [les informations vaudoises sur la vaccination](#)

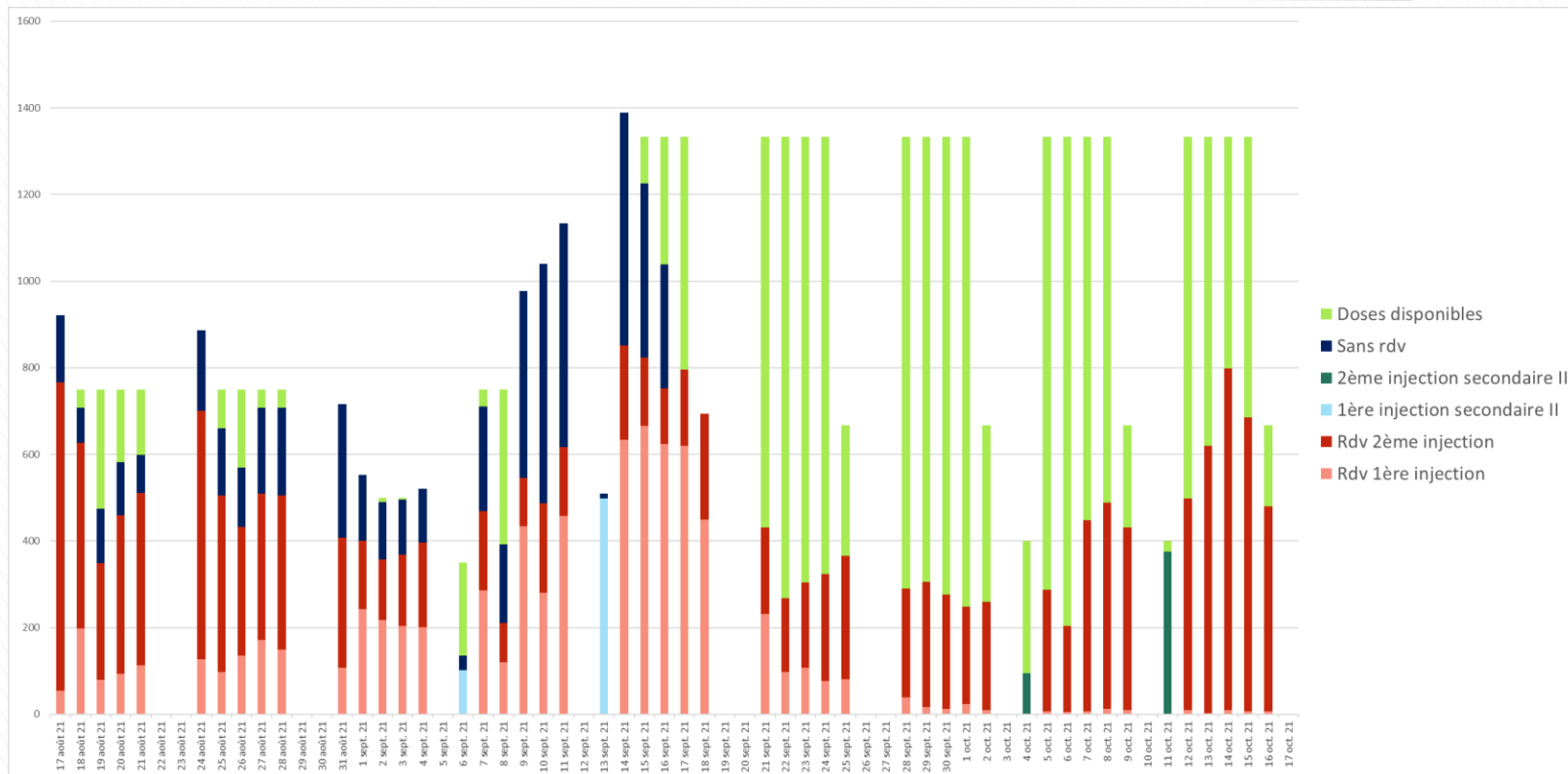
Lien vers [la stratégie vaccinale de l'OFSP, FAQ,](#)

Lien vers [la plateforme nationale d'information sur les vaccins](#)

Vaccination: Evolution du taux de vaccination du 8 au 17 septembre 2021



Vaccination: GCVax Beaulieu – état de situation au 17 septembre 2021



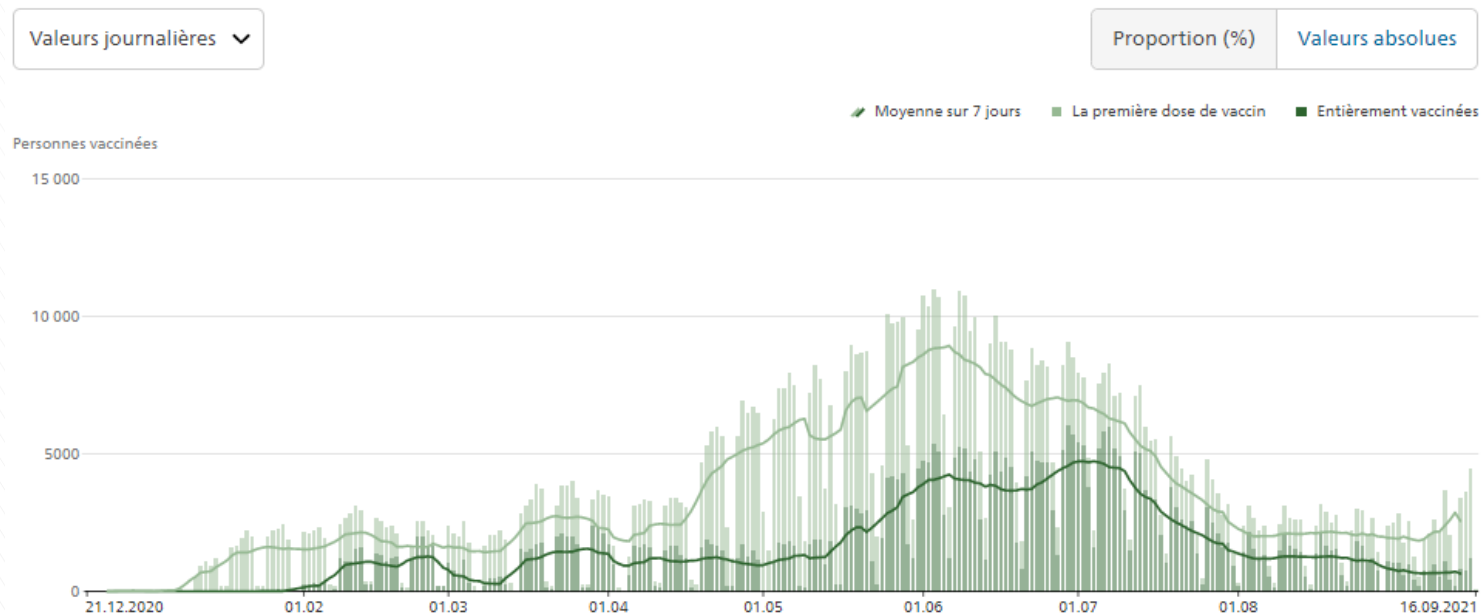
Evolution de la vaccination pour le canton de Vaud

Personnes vaccinées, Vaud, 21.12.2020 au 16.09.2021

Le graphique illustre l'évolution du nombre de personnes vaccinées.

Total : les cases représentent l'évolution cumulée jusqu'au moment correspondant.

Valeurs quotidiennes : personnes vaccinées ce jour-ci. La ligne représente la moyenne mobile sur 7 jours (moyenne des 3 jours précédents et des 3 jours suivants).



Bases légales & communiqués de presse – Confédération et canton de Vaud

CONFEDERATION

- [Lien vers la nouvelle ordonnance 3](#). Etat au 13.09.2021
- [Lien vers le rapport explicatif de l'ordonnance 3](#). Etat au 23.08.2021
- [Lien vers l'ordonnance COVID-19 situation particulière](#). Etat au 08.09.2021
- [Lien vers le rapport explicatif de l'ordonnance COVID-19 situation particulière](#). Etat au 08.09.2021

08.09.2021: Le Conseil fédéral étend l'obligation de présenter un certificat COVID et lance une consultation sur les nouvelles règles pour entrer en Suisse. [Lien vers le communiqué](#).

Les mesures et ordonnances antérieures sont disponibles à l'adresse suivante: <https://www.bag.admin.ch/bag/fr/home/krankheiten/ausbrueche-epidemien-pandemien/aktuelle-ausbrueche-epidemien/novel-cov/massnahmen-des-bundes.html>

CANTON DE VAUD

16.09.2021: Hormis à la Tribune du public et à la Buvette, pas d'obligation de certificat COVID dans le Parlement vaudois. [Lien vers le communiqué](#).

16.09.2021: Rentrée en présentiel dans les hautes écoles. [Lien vers le communiqué](#).

09.09.2021: Accès facilité à la vaccination pour le personnel de l'administration cantonale. [Lien vers le communiqué](#).

09.09.2021: Mesures COVID dans les lieux de formation de l'école obligatoire et postobligatoire: maintien du masque jusqu'au 1er octobre. [Lien vers le communiqué](#).

08.09.2021: Le canton de Vaud poursuit la vaccination au plus proche des jeunes fréquentant le monde de la nuit. [Lien vers le communiqué](#).

01.09.2021: Vaccination facilitée proposée aux jeunes en formation du canton de Vaud. [Lien vers le communiqué](#).

Les arrêtés et décrets antérieurs sont disponibles à l'adresse suivante: <https://prestations.vd.ch/pub/blv-publication/accueil>